

Konkurser i aktive virksomheder

Sæsonkorrigeret

200

marts

www.statistikbanken.dk/konk3

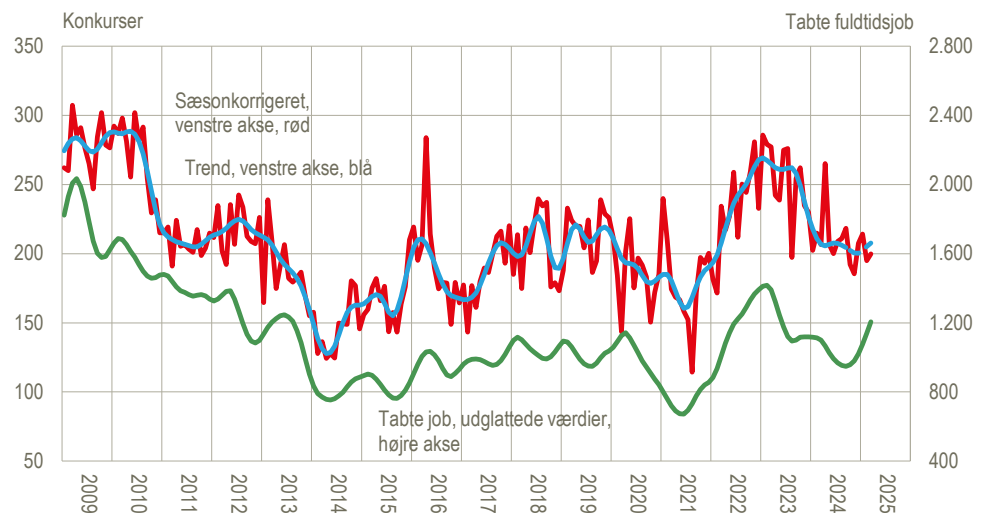
+2,6 %

fra februar til marts

Lidt flere konkurser og tabte job i marts

Der var 200 erklærede konkurser i marts 2025 blandt *aktive* virksomheder, når der korrigeres for normale sæsonudsving, og det er 2,6 pct. flere end i februar. Konkurserne medførte 1.264 tabte job (omregnet til fuld tid) i faktiske tal, hvilket er 7,6 pct. flere end i februar. I første kvartal 2025 var antallet af konkurser i aktive virksomheder 4,1 pct. højere end i fjerde kvartal 2024, mens jobtabet var 25,2 pct. højere. Der er i denne artikel fokus på fordelingen af konkurser, antal tabte job og konkursramt omsætning for de aktive virksomheder i brancherne med flest konkurser.

Konkurser i aktive virksomheder, sæsonkorrigeret og trend samt konkursramte fuldtidsjob

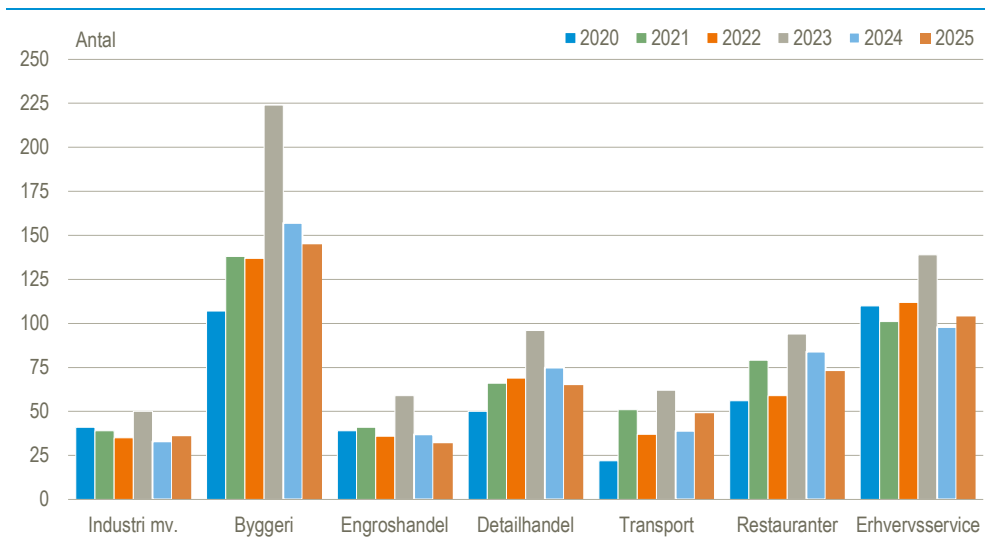


Kilde: www.statistikbanken.dk/konk3 og egne beregninger baseret på tal fra Konkursregistret, der ikke kan genfindes i Statistikbanken.

6 pct. færre konkurser i aktive virksomheder i 1. kv. 2025 end i 2024

Det faktiske antal konkurser i første kvartal 2025 var 4 pct. lavere i de branchegrupper, der typisk har flest konkurser, når der sammenlignes med den samme periode i 2024. *Industri* og *erhvervsservice* ligger hhv. 9 og 6 pct. højere, mens *engroshandel*, *detailhandel* og *restauranter* ligger 13-14 pct. lavere end i 2024. *Byggeri* ligger 8 pct. lavere, mens *transport* ligger 26 pct. højere. I første kvartal 2025 ligger det samlede konkursniveau for alle aktive virksomheder uanset branche 6 pct. lavere end i samme periode i 2024.

Konkurser i aktive virksomheder i udvalgte branchegrupper. Januar-marts 2020-2025



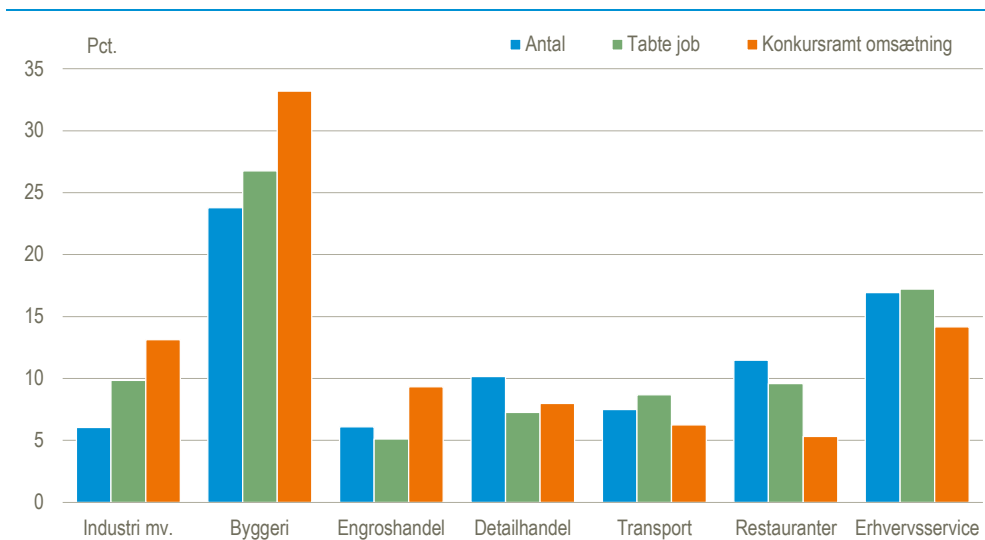
Kilde: Egne beregninger baseret på tal fra Konkursregistret, der ikke kan genfindes i Statistikbanken.

Konkurser koster mange tabte job og stor omsætning i industri og byggeri

Der har i perioden januar 2020 – marts 2025 været 11.000 konkurser i aktive virksomheder i de branchegrupper, der har haft flest konkurser. Konkurserne har medført 55.300 tabte job og en tabt omsætning på 83,9 mia. kr.

Konkurserne i *industri* og *byggeri* skiller sig ud ved at have været relativt 'dyre' mht. antal tabte job og konkursramt omsætning, forstået på den måde, at konkurserne i disse brancher udgør en større andel målt på tabte job og konkursramt omsætning, end de gør antalsmæssigt. Konkurserne i *restauranter* og *detailhandel* har omvendt har været 'billige', mens konkurserne i *engroshandel* har været dyre mht. konkursramt omsætning.

Konkurser, tabte job og konkursramt omsætning i aktive virksomheder i udvalgte branchegrupper. Januar 2020 – marts 2025



Kilde: Egne beregninger baseret på tal fra Konkursregistret, der ikke kan genfindes i Statistikbanken.

Erklærede konkurser i marts i faktiske tal

Der var i alt 559 erklærede konkurser i marts 2025 opgjort i faktiske tal. Heraf var 217 eller 39 pct. konkurser i aktive virksomheder, der har ansatte og/eller en omsætning på minimum 1 mio. kr. De resterende 342 konkurser var i såkaldte nulvirksomheder, der ikke har ansatte og kun en mindre omsætning.

60 pct. af de tabte job var i Region Hovedstaden

Der blev tabt 1.264 job ved de 559 erklærede konkurser i marts mod 1.175 tabte job i februar. I første kvartal 2025 blev i alt 3.539 job ramt af konkurs mod 2.827 i fjerde kvartal 2024. Region Hovedstaden stod for 60 pct. af de tabte job i marts, mens Region Sjælland stod for 14 pct. Region Syddanmark stod for 5 pct., mens Region Midtjylland stod for 9 pct., og Region Nordjylland for 12 pct. Lidt under 400 af de tabte job – 31 pct. – var i bare to sammenhængende virksomheder i Hovedstaden, som også stod for 65 pct. af den konkursramte omsætning.

Konkurser og tabte job i udvalgte branchegrupper og i regioner mv.

	2024										2025		
	Mar.	Apr.	Maj	Juni	Juli	Aug.	Sep.	Okt.	Nov.	Dec.	Jan.	Feb.	Mar.
	antal konkurser												
Sæsonkorrigerede i alt	473	583	483	480	513	579	659	499	487	470	501	497	594
Heraf i aktive virksomheder	206	265	207	200	209	211	218	192	185	207	214	195	200
Faktiske i alt	443	475	433	414	422	352	597	866	844	441	426	408	559
Landbrug, skovbrug og fiskeri	3	2	4	2	6	0	6	10	11	2	3	4	4
Industri, råstofindustri og forsyningsvirksomhed	16	19	16	28	19	15	23	38	36	23	10	25	26
Bygge og anlæg	99	114	79	79	74	79	108	139	122	89	81	77	89
Handel og transport mv.	144	155	134	119	113	102	189	237	244	121	140	122	157
Ejendomshandel og udlejning	14	6	12	15	21	10	16	24	22	18	15	11	11
Erhvervs-service	68	69	77	55	76	62	116	128	115	64	72	74	91
Øvrige brancher, ex. uoplyste	99	110	111	116	113	84	139	290	294	124	105	95	181
Uoplyst aktivitet	0	0	0	0	0	0	0	0	0	0	0	0	0
Hovedstaden	190	255	221	195	201	170	317	567	416	174	192	154	267
Sjælland	62	63	69	49	60	39	84	82	108	60	49	65	71
Syddanmark	60	60	45	60	57	49	76	76	100	61	59	63	60
Midtjylland	84	75	69	81	72	64	75	93	164	100	87	76	93
Nordjylland	47	22	29	29	32	30	45	48	56	46	39	50	68
	antal tabte fuldtidsjob												
I alt	1 544	1 136	746	950	1 010	974	913	1 049	775	1 003	1 100	1 175	1 264
Hovedstaden	477	660	224	348	307	314	250	526	347	387	311	219	760
Sjælland	268	172	236	150	67	107	129	117	107	151	100	97	172
Syddanmark	131	102	125	184	208	306	275	269	112	227	227	87	67
Midtjylland	595	181	119	205	249	214	154	68	169	131	395	425	112
Nordjylland	73	21	42	63	179	33	105	69	40	107	67	347	153

Kilde: www.statistikbanken.dk/konk4 (branchegrupper), [konk15](http://www.statistikbanken.dk/konk15) (enkeltbrancher), [konk8](http://www.statistikbanken.dk/konk8) og egne beregninger.

Mere information: Find flere tal på www.dst.dk/stattabel/838 og på [emnesiden Konkurs](http://www.dst.dk/emnesiden/Konkurser).

Kilder og metoder: Se flere konjunkturindikatorer, og de nyeste nøgletal på www.dst.dk/konjunkturdata. Læs mere om kilder og metode i [statistikdokumentationen om konkurser](http://www.dst.dk/statistikdokumentationen/om/konkurser). Jobtallene i denne opgørelse vedrører 4. kvartal 2024, mens den konkursramte omsætning vedrører perioden 1.-4. kvartal 2024.

Næste offentliggørelse: *Konkurser april 2025* udkommer 7. maj 2025.

Henvendelse: Simon Bolding Halifax, tlf. 51 29 21 91, sbh@dst.dk