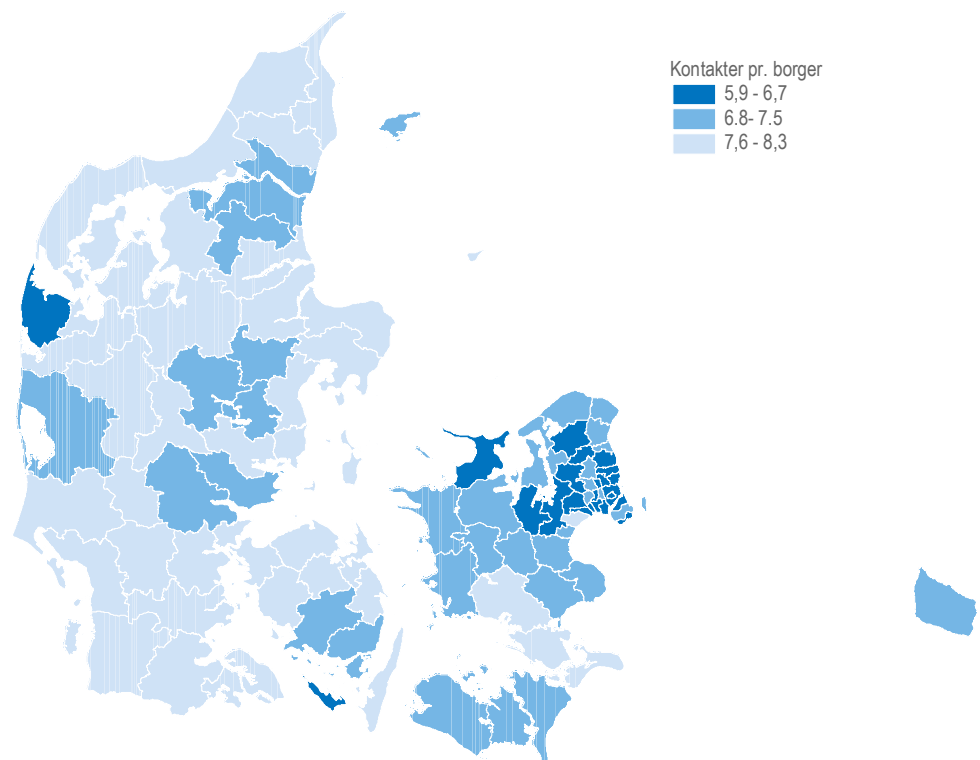


## Borgere i Vestdanmark gik mest til lægen i 2024

I 2024 havde borgerne i Norddjurs Kommune og Nordfyns Kommune i gennemsnit flest kontakter til alment praktiserende læge. Hver borger havde i gennemsnit 8,3 kontakter i løbet af året. En kontakt kan være et fysisk besøg, en telefon-, video- eller e-konsultation. Modsat var antallet af kontakter lavest i Egedal Kommune og Københavns Kommune. Her havde borgerne et gennemsnitligt antal lægekontakter på hhv. 5,9 og 6,1 kontakter. Landsgennemsnittet var 7,2 kontakter pr. borger.

**Antal kontakter til den praktiserende læge pr. borger i 2024 fordelt på kommune**



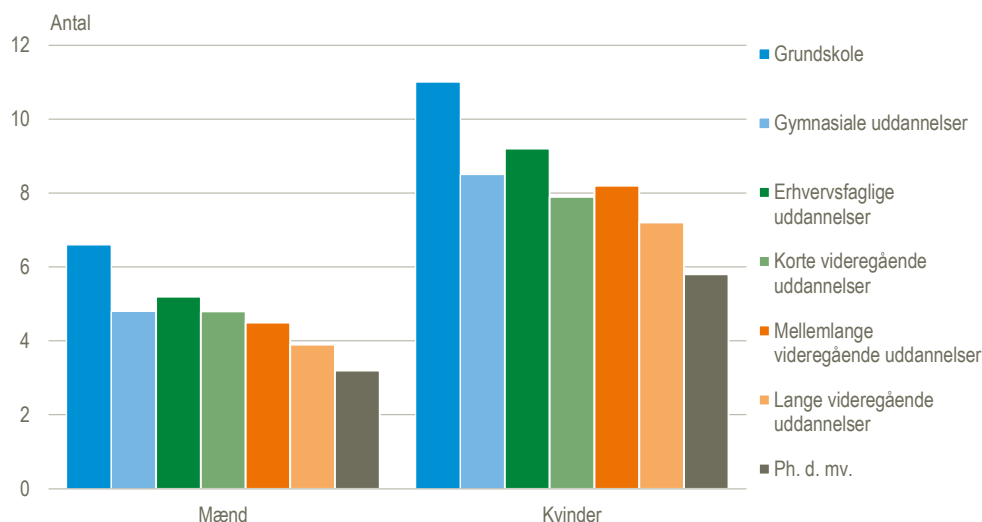
Kilde: [www.statistikbanken.dk/sygg1ogfolk1a](http://www.statistikbanken.dk/sygg1ogfolk1a)

### Personer med højest uddannelsesniveau gik mindst til lægen

I aldersgruppen 30-59 år havde personer med en ph.d.-uddannelse eller en tilsvarende uddannelse færrest kontakter med den alment praktiserende læge i 2024 sammenlignet med personer med en anden uddannelsesbaggrund. Der ses generelt blandt de 30-59 årige en tendens til færre lægekontakter des højere uddannelsesniveau.

Det ses endvidere, at kvinder i alderen 30-59 år generelt havde flere kontakter til den alment praktiserende læge end mænd uanset uddannelsesniveau. Gennemsnitsalderen inden for de respektive grupper kan have betydning for antallet af lægekontakter.

### Kontakter til praktiserende læge pr. borger i aldersgruppen 30-59 år fordelt på højeste fuldførte uddannelse



Kilde: [www.statistikbanken.dk/sygudd](http://www.statistikbanken.dk/sygudd)

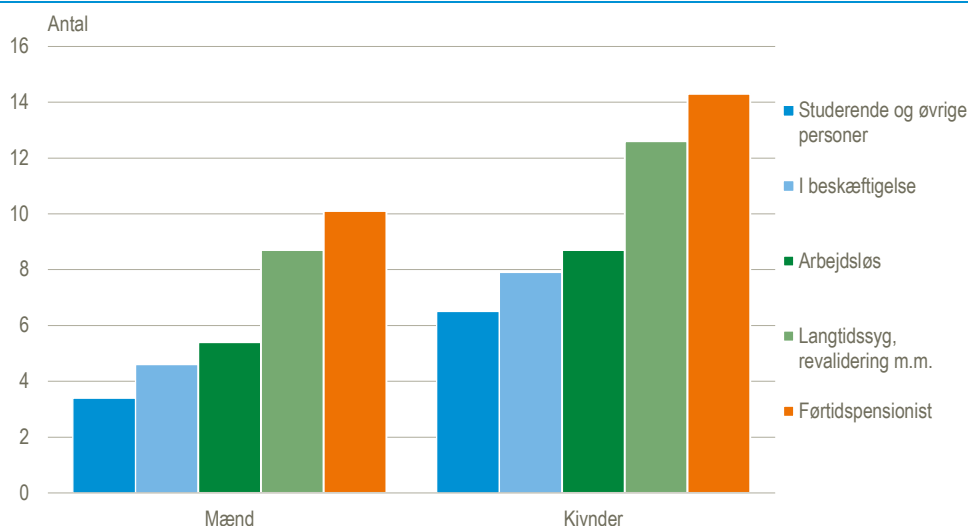
### Førtidspensionister gik mest til lægen

Førtidspensionister i alderen 30-59 år havde flere kontakter til den alment praktiserende læge i 2024 end øvrige personer i samme aldersgruppe. Kvindelige førtidspensionister havde i gennemsnit 14,3 kontakter til den alment praktiserende læge, mens mandlige førtidspensionister havde 10,1 kontakter.

I den anden ende af skalaen med færrest kontakter til den alment praktiserende læge i 2024 var personer under uddannelse m.v. eller i beskæftigelse. Kvinder under uddannelse mv. eller i beskæftigelse havde i gennemsnit hhv. 6,5 og 7,9 kontakter, mens det for mænd var hhv. 3,4 og 4,6 kontakter. Det ses endvidere, at kvinder i alderen 30-59 år generelt havde flere kontakter til den alment praktiserende læge end mænd uanset beskæftigelsessituation.

Gennemsnitsalderen inden for de respektive grupper kan have betydning for antallet af lægekontakter.

### Kontakter til praktiserende læge pr. borger i aldersgruppen 30-59 år fordelt på beskæftigelsessituation



Anm: Øvrige personer er her karakteriseret som personer med ingen eller lille tilknytning til arbejdsmarkedet (erhvervsindkomst under 58.600 kr., 2016 priser), som har ingen eller lille indkomst fra dagpenge (under 58.600 kr., 2016 priser), og ikke er under uddannelse eller personer, der ikke fandtes i arbejdsklassifikationsmodulet pr. 31.12.2023.

Kilde: [www.statistikbanken.dk/sygarb](http://www.statistikbanken.dk/sygarb)

---

**Mere information:** Se [www.dst.dk/stattabel/1316](http://www.dst.dk/stattabel/1316) i Statistikbanken og på emnesiden [Lægebesøg](#).

**Kilder og metoder:** Statistikken omfatter alene praksissektoren og de ydelser, hvor det offentlige dækker udgiften helt eller delvist. Kilder er sygesikringsdata fra Danske Regioner og registre fra Danmarks Statistik. Læs mere om kilder og metoder i [statistikdokumentationen om lægebesøg](#).

**Henvendelse:** Jonas Kirchheiner-Rasmussen, tlf. 61 50 23 80, [ras@dst.dk](mailto:ras@dst.dk)