

Godstransport

Sæsonkorrigeret

4,2 mia. tonkm

4. kvrt. 2024

www.statistikbanken.dk/vg3

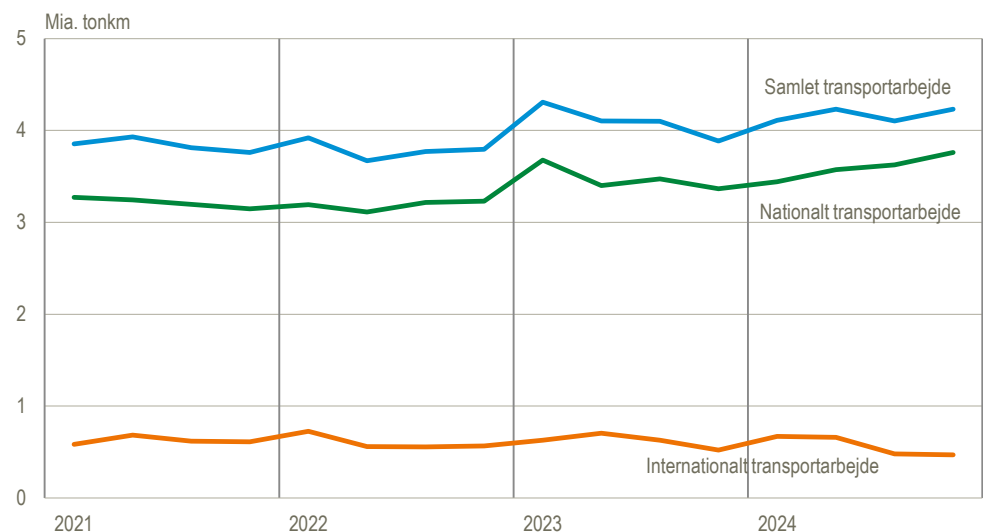
+3,1 %

fra 3. kvrt.2024 til 4. kvrt. 2024

Fremgang i det nationale transportarbejde

Det samlede transportarbejde (gods gange distance) med danske lastbiler steg 3,1 pct. i fjerde kvartal 2024 sammenlignet med kvartalet før og endte på 4,2 mia. tonkm, når der korrigeres for sæsonudsving. Der var en stigning i det nationale transportarbejde på 3,8 pct., mens det internationale transportarbejde faldt med 2,3 pct. Det samlede transportarbejde for 2024 blev 16,7 mia. tonkm, hvilket var en stigning på 1,7 pct. i forhold til 2023.

Transportarbejde ved kørsel med dansk lastbil, sæsonkorrigeret



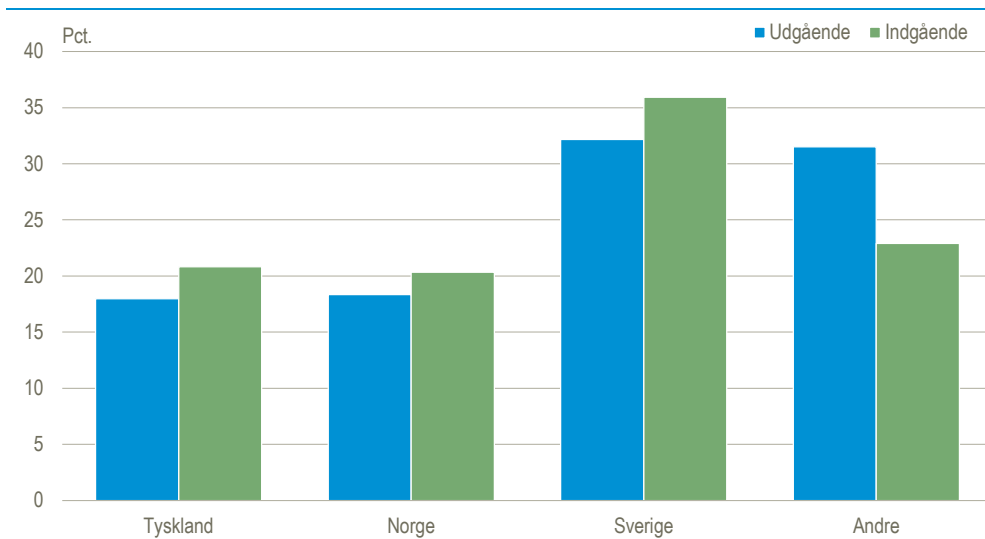
Kilde: www.statistikbanken.dk/vg3

Danske lastbilers internationale transport går hovedsageligt til vores naboer

Danske lastbilers primære destinationer i den internationale transport, målt ved transportarbejdet i tonkilometer, var i 2024 vores tre nabolande: Sverige, Norge og Tyskland. Tilsammen kørte 68 pct. af danske lastbilers transport til et af de lande, når udgangspunktet var Danmark, og 77 pct. af international transport med danske lastbiler med Danmark som destination kom fra et af de tre lande.

Af de tre lande var Sverige størst med 32 pct. af den udgående transport og 36 pct. af den indgående. Norge og Tyskland var lige store med 18 pct. af den udgående transport for begge lande og hhv. 20 pct. og 21 pct. for den indgående.

Udvalgte landes andel i danske lastbilers internationale transportarbejde til og fra Danmark



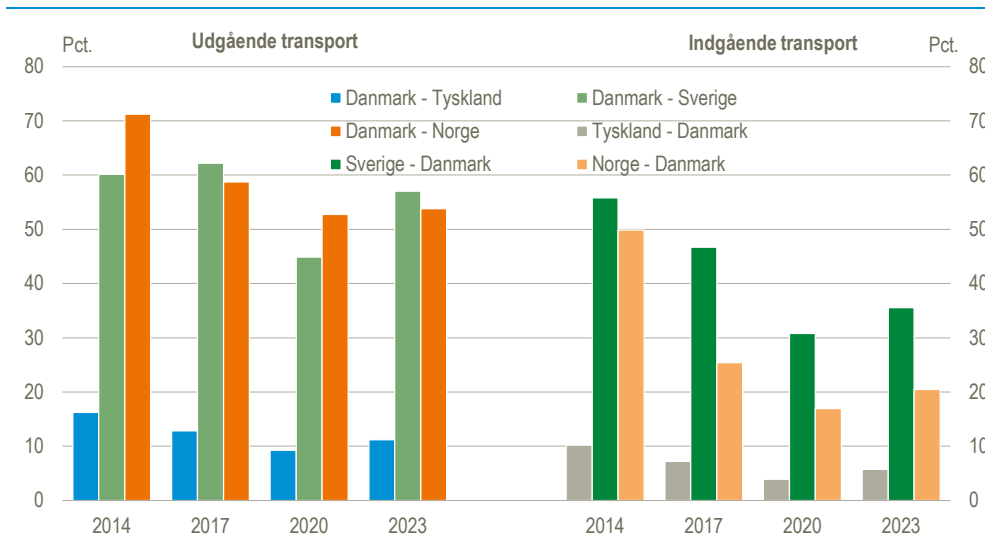
Kilde: www.statistikbanken.dk/ivg5

Danske lastbiler har genvundet andele på ruterne til vores naboer

De danske lastbilers andel af den samlede transport for lastbiler fra alle EU-lande på ruterne mellem Danmark og vores tre nabolande har generelt været nedadgående med en stigende del, der overtages af udenlandske lastbiler. Eksempelvis kørte danske lastbiler 71 pct. af turene fra Danmark til Norge i 2014, mens den andel i 2023 var faldet til 54 pct.

Der har dog i mellem 2020 og 2023 været en stigning i de danske lastbilers transportandel, som gør sig gældende på alle de pågældende ruter.

Danske lastbilers andel af alle lastbilers transportarbejde mellem Danmark og udvalgte lande



Kilde: Eurostat

Godstransport med danske lastbiler, sæsonkorrigeret

	2023				2024				Ændring	
	1. kvrt.	2. kvrt.	3. kvrt.	4. kvrt.	1. kvrt.	2. kvrt.	3. kvrt.	4. kvrt.	4. kvrt. 2024 ift. 3. kvrt. 2024	
	mio. tonkm									
Transportarbejde i alt	4 308	4 103	4 100	3 887	4 112	4 232	4 105	4 231	127	3,1
National kørsel	3 678	3 399	3 472	3 365	3 442	3 573	3 624	3 762	138	3,8
Vognmandskørsel	3 099	2 930	2 890	2 989	3 003	3 181	3 188	3 311	123	3,8
Firmakørsel	579	469	582	377	439	392	436	451	15	3,5
International kørsel	630	704	629	522	670	658	480	469	-11	-2,3
Fra Danmark til udlandet	427	460	420	306	400	433	299	259	-40	-13,4
Fra udlandet til Danmark	153	198	152	161	204	163	116	145	28	24,5
Øvrig kørsel ¹	49	46	56	55	66	62	65	66	0	0,6
	mio. ton									
Pålæst godsmængde i alt	44,0	43,6	42,5	39,5	43,2	46,4	42,9	45,5	2,6	6,0
National kørsel	43,1	42,3	41,3	38,7	42,1	45,2	42,1	44,7	2,6	6,1
Vognmandskørsel	35,7	33,9	33,2	32,0	34,6	39,1	36,3	38,4	2,1	5,8
Firmakørsel	7,4	8,4	8,1	6,7	7,5	6,0	5,8	6,3	0,5	8,4
International kørsel	0,9	1,2	1,2	0,9	1,0	1,2	0,8	0,8	0,0	-3,4
Fra Danmark til udlandet	0,6	0,7	0,7	0,4	0,5	0,7	0,5	0,3	-0,1	-27,7
Fra udlandet til Danmark	0,3	0,4	0,3	0,3	0,4	0,3	0,2	0,2	0,0	11,0
Øvrig kørsel ¹	0,1	0,1	0,1	0,1	0,1	0,2	0,1	0,2	0,1	58,0
	mio. km									
Kørte km i alt	387	370	364	348	361	375	362	360	-2	-0,5
National kørsel	346	322	320	309	318	332	327	327	0	0,0
Vognmandskørsel	282	260	254	259	261	272	271	276	4	1,6
Firmakørsel	64	62	66	50	57	60	56	51	-5	-8,2
International kørsel	41	47	43	39	43	43	35	33	-2	-4,6

¹ Tredjelandskørsel (kørsel mellem to andre lande end Danmark) og cabotagekørsel (kørsel internt i et andet land end Danmark).

Kilde: www.statistikbanken.dk/vg3

Mere information: Se mere detaljerede oplysninger i Statistikbanken på www.dst.dk/stattabel/70.

Kilder og metoder: Statistikken er opgjort ved stikprøveundersøgelser. Metoderne er nærmere beskrevet i [statistikdokumentationen om Godstransport med lastbiler](#). Se også [emnesiden Godstransport med lastbil](#).

Transportarbejdet er opgjort i måleenheden tonkm, som udtrykker produktet af varepartiets vægt og den tilbagelagte afstand med lastbilen. En tonkm er således det arbejde, der foregår, når et ton flyttes en km.

Usikkerheden på det samlede transportarbejde for et kvartal er ca. +/- 6 pct.

Næste offentliggørelse: *Godstransport med danske lastbiler 1. kvrt. 2025* udkommer 17. juni 2025.

Henvendelse: Henriette Erichsen, tlf. 39 17 30 39, hee@dst.dk

Peter Ottosen, tlf. 3917 3025, pot@dst.dk