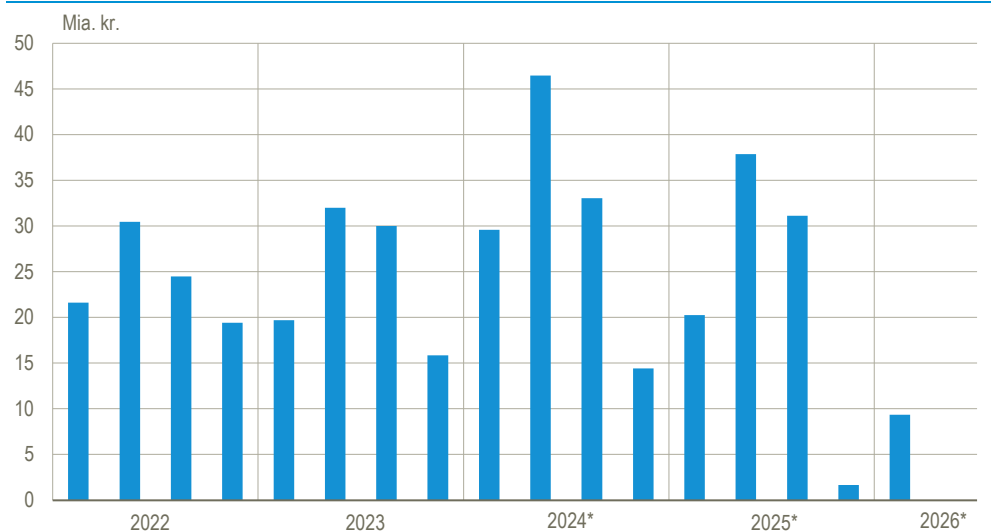


Offentlig saldo	Offentlig finansiell nettoformue	
9,3 mia. kr. 1. kv. 2026 www.statistikbanken.dk/off3k	871,8 mia. kr. 1. kv. 2026 www.statistikbanken.dk/off22	47,2 mia. kr. 4. kv. 2025 til 1. kv. 2026

Offentligt overskud på 9,3 mia. kr. i 1. kv. 2026

I første kvartal 2026 var der et overskud på de offentlige finanser på 9,3 mia. kr., hvilket er 7,7 mia. kr. højere end i fjerde kvartal 2025. De offentlige udgifter udgjorde 366,1 mia. kr. i første kvartal. De største udgiftsposter var indkomstoverførsler til husholdningerne med 122,4 mia. kr. og aflønning af ansatte med 111,9 mia. kr. De offentlige indtægter udgjorde 375,4 mia. kr. i første kvartal. Indtægterne fra de personlige indkomstskatter samt selskabs- og pensionsafkastskatten er ved denne offentliggørelse baseret på Økonomiministeriets seneste [Økonomiske Udsigter](#).

Den offentlige saldo



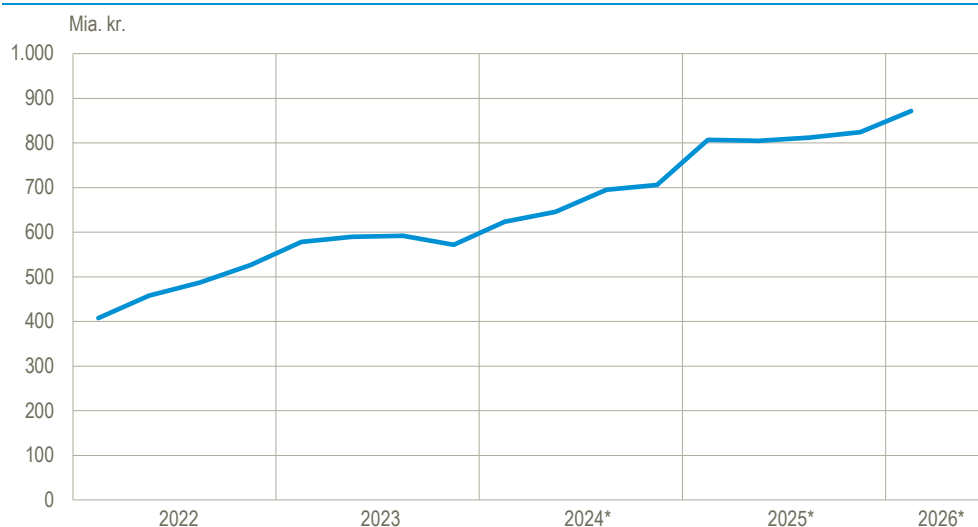
*Foreløbige tal.

Kilde: www.statistikbanken.dk/off3k

Den finansielle nettoformue stiger

Den offentlige finansielle nettoformue steg med 47,2 mia. kr. i første kvartal 2026. Dermed udgjorde nettoformuen 871,8 mia. kr. ved udgangen af kvartalet. Stigningen kan primært tilskrives et offentligt overskud på 9,3 mia. kr., omvurderinger af det offentliges ejerandele og andele i investeringsforeninger på 19,2 mia. kr. samt øvrige omvurderinger og andre mængdemæssige ændringer i finansielle aktiver og passiver. Den offentlige finansielle nettoformue er steget med 64,5 mia. kr. i løbet af det sidste år.

Den offentlige finansielle nettoformue



*Foreløbige tal.

Anm.: Den offentlige nettoformue beregnes ved at trække passiverne fra de finansielle aktiver (opgjort i markedsværdi).

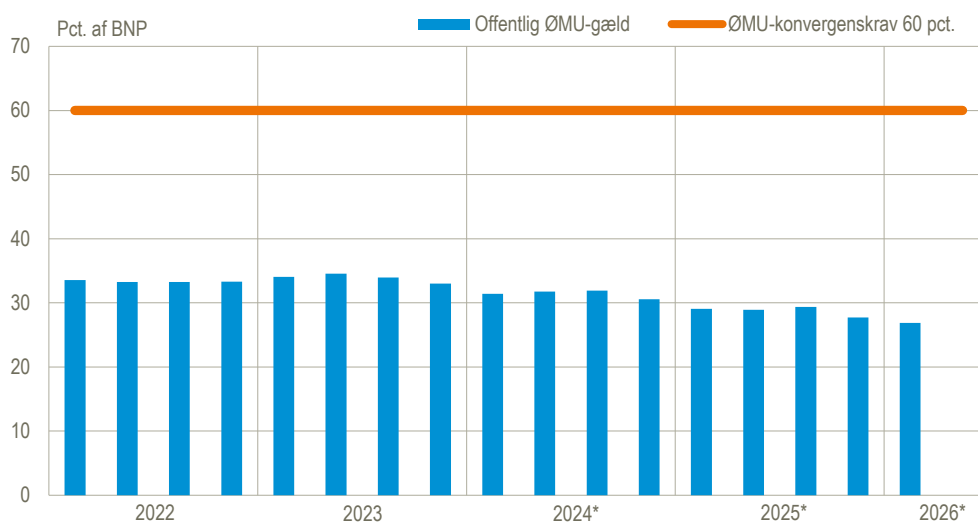
Kilde: www.statistikbanken.dk/off22

Faldende ØMU-gæld

ØMU-gælden faldt med 8,2 mia. kr. i første kvartal 2026 til 840,4 mia. kr. ØMU-gælden udgjorde dermed 26,9 pct. af BNP ved udgangen af første kvartal 2026. Faldet i ØMU-gælden kan hovedsageligt tilskrives et fald i kommuner og regioners lån med kort løbetid.

ØMU-gælden er en bruttogældsopgørelse for offentlig forvaltning og service opgjort i nominel værdi, der omfatter en konsolideret opgørelse af de væsentligste gældsposter. Se nærmere forklaring om ØMU-gældsbegrebet og dets anvendelse i [statistikdokumentationen om offentligt underskud og gæld i EU-landene](#).

Danmarks kvartalsvise ØMU-gæld i pct. af BNP



* Foreløbige tal. ØMU-gælden er sat i forhold til BNP som opgjort i nationalregnskabs martsversion i 2026 i statistikbanketabelen: www.statistikbanken.dk/nan1. BNP-skøn for 2026 er fra Økonomiske Udsigter, maj 2026.

Kilde: www.statistikbanken.dk/edp5

Revisioner siden seneste offentliggørelse

Den offentlige saldo er i fjerde kvartal 2025 blevet opjusteret med 6,5 mia. kr. i forhold til seneste offentliggørelse. Således er overskuddet i fjerde kvartal 2025 nu opgjort til 1,7 mia. kr. mod et underskud på 4,8 mia. kr. ved seneste offentliggørelse. Revisionen skyldes primært en opjustering af de personlige indkomstskatter på 5,7 mia. kr. samt en opjustering af momsprovenuet på 0,5 mia. kr.

Mere information: Mere information findes i Statistikbanken på www.dst.dk/stattabel/925.

Kilder og metoder: Information om kilder og metoder findes i statistikdokumentationerne [Offentlige finanser](#), [Skatter og afgifter](#), [Finansielle konti for offentlig forvaltning og service](#) og [Offentligt underskud og gæld i EU-landene](#) og på [emnesiden Offentlig sektors økonomi](#).

Næste offentliggørelse: *Offentligt kvartalsregnskab 2. kv. 2026* udkommer 25. september 2026.

Henvendelse: Clara Westphal Jensen (offentlig saldo) tlf. 40 11 91 88, cwj@dst.dk

Jacob König (ØMU-gæld og offentlige finansielle nettoformue) tlf. 40 40 58 41, cob@dst.dk