NYT FRA DANMARKS STATISTIK

26. november 2026 Nr. 304

Øget beskæftigelse for ikke-vestlige indvandrere

Beskæftigelsesfrekvensen blandt 30-59-årige indvandrere fra ikke-vestlige lande er over 10 år steget med 18 procentpoint fra 52,0 pct. i 2015 til 70,0 pct. i 2025. Også efterkommere fra ikke-vestlige lande har oplevet en fremgang, idet beskæftigelsesfrekvensen er steget fra 69,1 pct. til 74,9 pct. Til sammenligning havde gruppen af 30-59-årige personer med dansk oprindelse fortsat den højeste beskæftigelsesfrekvens i 2025 på 84,8 pct., hvilket var 1,3 procentpoint højere end i 2015. Beskæftigelsesfrekvensen viser andelen af beskæftigede i forhold til befolkningen.

Beskæftigelsesfrekvens 2015-2025 efter herkomst for 30-59-årige. Ultimo november

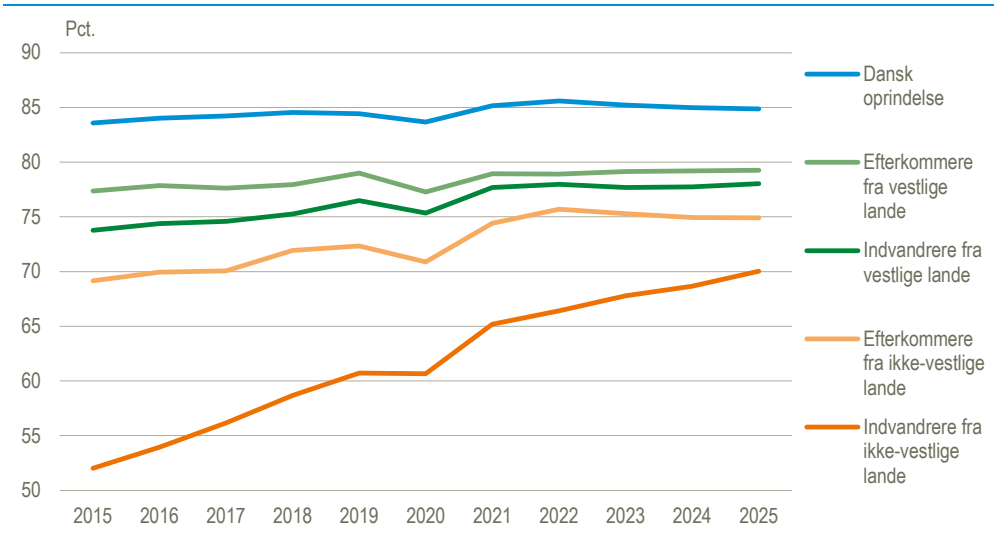

Kilde: www.statistikbanken.dk/ras201

Personer fra Indien, Kina og Ukraine er oftere i beskæftigelse

Beskæftigelsesfrekvensen varierer en del mellem de 10 oprindelseslande, hvorfra der er flest ikke-vestlige indvandrere i alderen 30-59 år. Personer med oprindelse i Indien, Kina og Ukraine havde i 2025 en beskæftigelsesfrekvens på mellem 75 pct. og 78 pct., mens personer med oprindelse i Irak og Syrien omvendt havde en beskæftigelsesfrekvens på omkring 60 pct.

Kønsforskelle i beskæftigelsesfrekvensen for ikke-vestlige indvandrere

Beskæftigelsesfrekvensen for ikke-vestlige indvandrere er højere blandt mænd end blandt kvinder, uanset oprindelsesland. Kønsforskellene varierer dog mellem landene. De største forskelle ses blandt personer med oprindelse i Syrien, Indien og Pakistan, hvor mænds beskæftigelsesfrekvens er 25-28 procentpoint højere end kvinders. Omvendt er forskellene relativt små blandt personer med oprindelse i Bosnien-Hercegovina og Kina. Kvinder med oprindelse i Kina har den højeste beskæftigelsesfrekvens med 75,6 pct., mens kvinder med oprindelse i Syrien har den laveste med 44,4 pct. For indvandrere fra ikke-vestlige lande samlet set er beskæftigelsesfrekvensen 10,5 procentpoint højere for mænd end for kvinder. Til sammenligning er forskellen 4,2 procentpoint blandt indvandrere fra vestlige lande og 3,2 procentpoint blandt personer med dansk oprindelse. Blandt efterkommere fra både vestlige og

DANMARKS STATISTIK

Nyt fra Danmarks Statistik udkommer dagligt kl. 8.00

Link til denne udgivelse: www.dst.dk/nytudg/54683

© Danmarks Statistik 2026
ISSN 1601 1015

ikke-vestlige lande er beskæftigelsesfrekvensen næsten ens for mænd og kvinder i alderen 30-59 år.

Beskæftigelsesfrekvens for 30-59-årige indvandrere efter køn. Ultimo november 2025

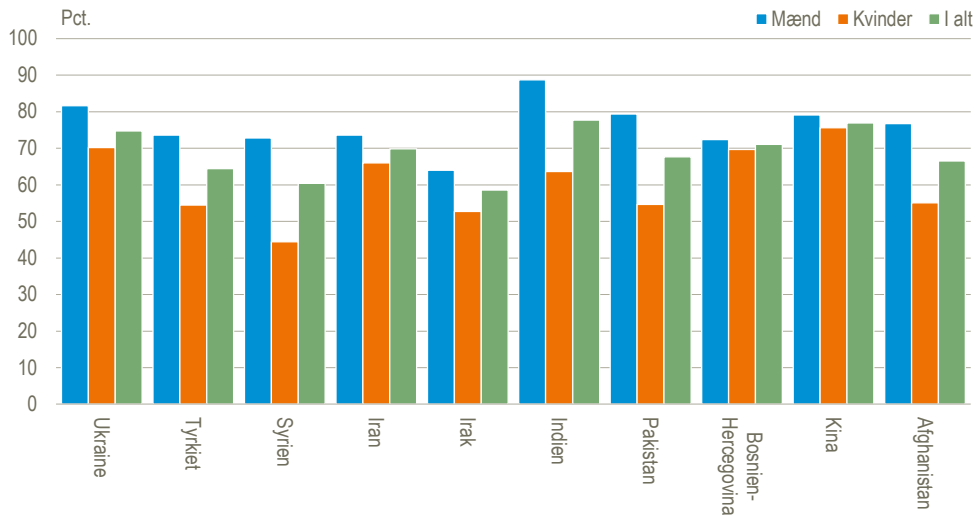

Kilde: www.statistikbanken.dk/ras208

Beskæftigelsen varierer efter opholdsgrundlag

Ud over oprindelsesland kan beskæftigelsen blandt alle indvandrere, dvs. på tværs af vestlige og ikke-vestlige indvandrere, også belyses efter opholdsgrundlag. Blandt indvandrere, der har opholdt sig i Danmark i mere end to år, er beskæftigelsesfrekvensen med ca. 80 pct. højest blandt personer med arbejds- og studieophold som opholdsgrundlag. De laveste beskæftigelsesfrekvenser ses blandt personer, der er familiesammenført til flygtninge (59,2 pct.), personer med asyl (65,3 pct.) og personer, der er familiesammenført til en udenlandsk statsborger (66,7 pct.). Personer med ophold efter særloven for fordrevne fra Ukraine har med 75,7 pct. en højere beskæftigelsesfrekvens end personer med asyl efter de almindelige regler.

Beskæftigelsesfrekvens for 30-59-årige indvandrere med mindst to års ophold i Danmark. Ultimo november 2025

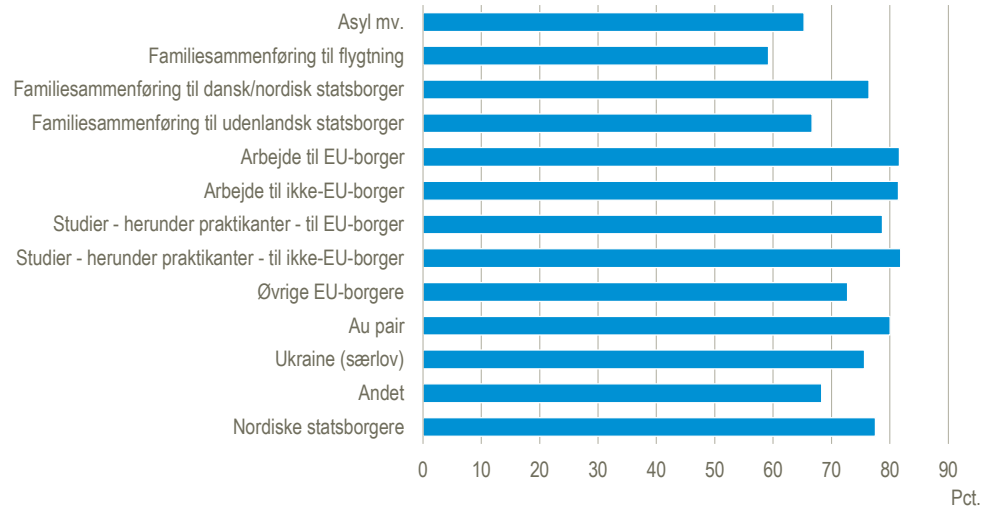

Anm.: Anmærkning. Det første registrerede opholdsgrundlag er anvendt.
Kilde: www.statistikbanken.dk/ras211

Særlige forhold ved denne offentliggørelse

Siden den seneste offentliggørelse er der oprettet fire nye tabeller i www.statistikbanken.dk, som belyser indvandreres arbejdsmarkedstilknytning efter opholdsgrundlag (www.statistikbanken.dk/RAS211, RAS314, RAS316 og RAS318).

Med denne offentliggørelse er tabellerne RAS206, RAS208 og RAS508 (tidligere RAS308) udvidet med fem yderligere oprindelseslande. Tabellerne indeholder nu oplysninger for i alt 41 enkeltlande for perioden 2008-2025.

Med denne offentliggørelse overgår RAS fra DB07- til DB25-branchenomenklaturen. For de brancherelaterede RAS-tabeller er der oprettet nye tabelserier, som indeholder oplysninger for perioden 2018-2025 opgjort efter DB25. Tabellerne opgjort efter DB07 er ikke opdateret med 2025-tal.

Mere information: Se flere tal fra den registerbaserede arbejdsstyrkestatistik (RAS) på www.dst.dk/stattabel/124 eller www.statistikbanken.dk/20319 og www.statistikbanken.dk/20310 Se også emnesiden Beskæftigede.

Kilder og metoder: Opgørelsen er foretaget ultimo november på baggrund af den registerbaserede arbejdsstyrkestatistik (RAS). Beskæftigelsen omfatter selvstændige, medarbejdende ægtefæller og lønmodtagere. Beskæftigelsen opgøres i hoveder. Metoden er beskrevet i statistikdokumentationen om registerbaseret arbejdsstyrkestatistik. *Den registerbaserede arbejdsstyrkestatistik 2026* udkommer i uge 45, 2027.

Henvendelse: Pernille Stender, tlf. 24 92 12 33, psd@dst.dk