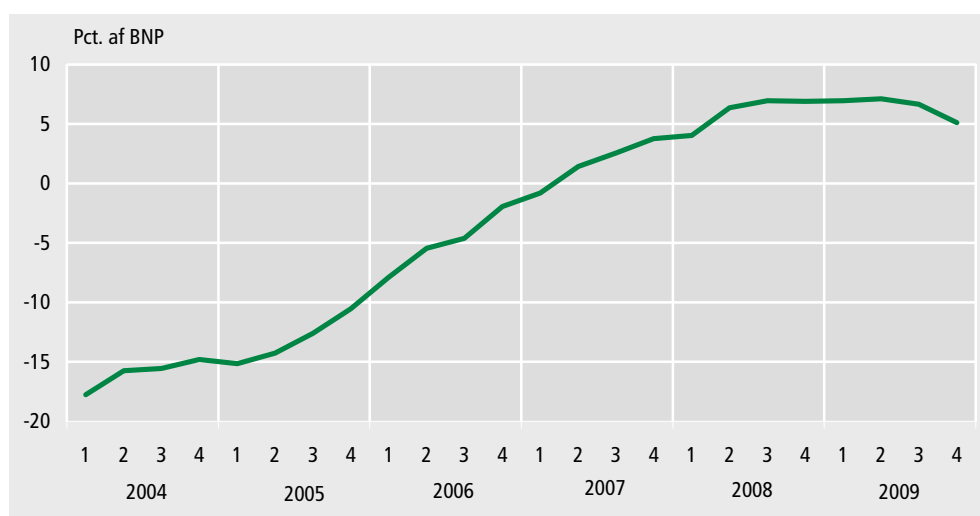


## Fald i den offentlige nettoformue

Det offentliges finansielle nettoformue faldt med 26 mia. kr. i fjerde kvartal og udgjorde 31. december 2009 i alt 85 mia. kr. Faldet i nettoformuen skyldes et underskud på de offentlige finanser i fjerde kvartal på 22 mia. kr. (se *Nyt fra Danmarks Statistik nr. 135*) samt omvurderinger af aktier og obligationer mv. på -4 mia. kr. I forhold til samme kvartal året før er den finansielle nettoformue reduceret med 36 mia. kr.

### Den offentlige finansielle nettoformue ved kvartalets udgang




### Nettogæld vendt til nettoformue i 2007

I 1995 udgjorde nettogælden 33 pct. af bruttonationalproduktet (BNP). I 2007 blev nettogælden vendt til en nettoformue, som voksede yderligere i 2008 til 7 pct. af BNP. Fra 2008 til 2009 var der et fald, så den finansielle nettoformue i fjerde kvartal 2009 udgjorde 5 pct. af BNP.

### Passiverne og aktiverne voksede

Det offentliges passivbeholdning steg med 57 mia. kr., så den udgjorde 860 mia. kr. ved udgangen af fjerde kvartal 2009. Stigningen skyldtes en forøgelse i de finansielle transaktioner på 53 mia. kr. samt stigning på pris- og kursændringer på obligationer på 4 mia. kr.

Aktiverne steg med 31 mia. kr. i fjerde kvartal og udgjorde dermed 944 mia. kr. ved udgangen af kvartalet. Dette skyldes en stigning i de finansielle transaktioner på 31 mia. kr. samt et fald på 0,1 mia. kr. som følge af pris- og kursændringer på beholdningen af aktier og obligationer.



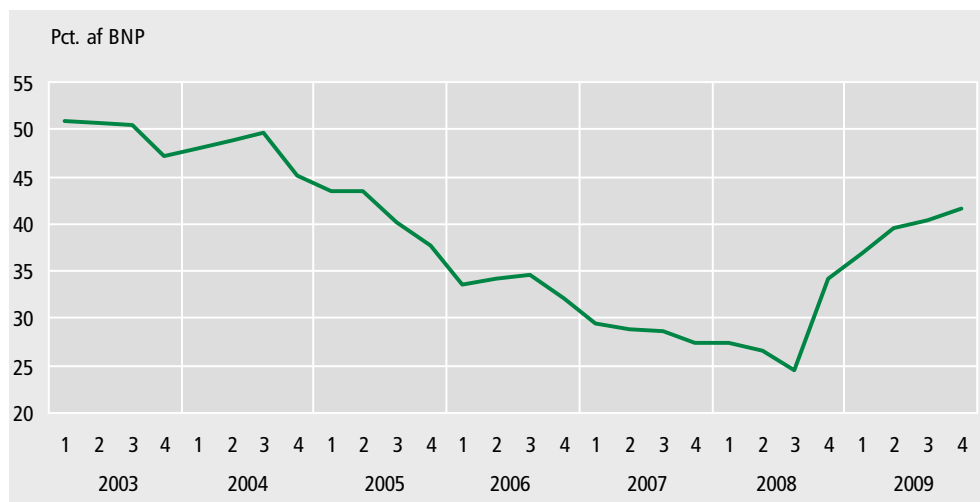
## ØMU-gælden steg

Danmarks Statistik opgør og indberetter også kvartalsvise tal for ØMU-gælden til EU-kommissionen. Den offentlige ØMU-gæld steg med 1,2 procentpoint til 42 pct. af BNP i fjerde kvartal, altså en stigning i ØMU-gælden på 19 mia. kr. Dermed udgjorde ØMU-gælden 689 mia. kr. ved udgangen af fjerde kvartal 2009.

## Hvad er ØMU-gæld?

ØMU-gælden er et bruttogældsbegreb, der alene omfatter en konsolideret opgørelse af de væsentligste gældsposter (til nominel værdi) for offentlig forvaltning og service. Den er derfor ikke direkte sammenlignelig med den offentlige nettogæld.

## Den offentlige ØMU-gæld ved kvartalets udgang



### Mere information

Flere tal og oplysninger kan findes på [www.dst.dk/stattabel/925](http://www.dst.dk/stattabel/925) i Statistikbanken. En detaljeret dokumentation bliver offentliggjort i abonnementsserien *Offentlige finanser 2010:9* (Statistiske Efterretninger) 26. marts 2010. Her findes også en detaljeret gennemgang af den kvartalslige ØMU-gæld.

### Kilder og metoder

Til opstilling af finansielle kvartalsregnskaber for offentlig forvaltning og service anvendes en lang række kilder. Hovedkilderne er regnskaber fra statslige enheder, regnskaber fra kommunerne og regnskaber fra sociale kasser og fonde samt kvartalsvise udtræk fra de anvendte bogføringssystemer. Beholdninger og forskydninger er i regnskaberne ofte opgjort til nominel værdi. Derfor indhentes yderligere oplysninger til brug for omregning til markedsværdi. Finansielle kvartalsregnskaber er opgjort efter nationalregnskabsprincipper.

Læs mere om kilder og metoder på [www.dst.dk/varedeklaration/76983](http://www.dst.dk/varedeklaration/76983) og [98276](http://www.dst.dk/varedeklaration/98276).

### Næste offentliggørelse

*Finansielle kvartalsregnskaber for offentlig forvaltning og service 1. kv. 2010* udkommer 25. juni 2010.

### Henvendelse

Flintull Annica Eriksson (metode nettoformue), tlf. 39 17 35 73, [aer@dst.dk](mailto:aer@dst.dk)

Michael F. Nielsen (metode ØMU-gæld), tlf. 39 17 34 71, [mfn@dst.dk](mailto:mfn@dst.dk)

Louise Kristensen (datakilder), tlf. 39 17 34 51, [lek@dst.dk](mailto:lek@dst.dk)