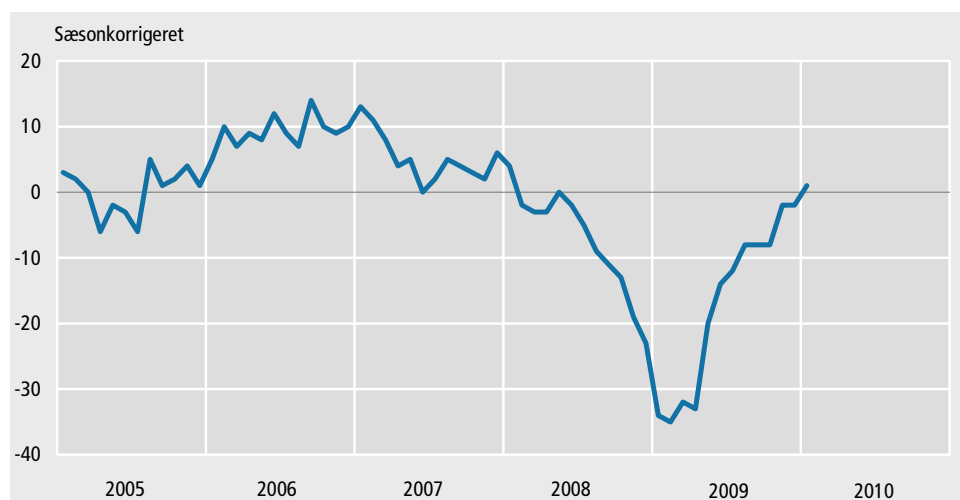


## Positive forventninger i industrien

Industriens forventninger til de næste tre måneder er steget i forhold til sidste måned. Den sammensatte konjunkturindikator er 1 i januar mod -2 i december, når der ses bort fra sæsonudsving. Det er første gang siden januar 2008, at den sammensatte konjunkturindikator er positiv. Indikatoren er baseret på forventninger til produktionen de kommende tre måneder, samt en vurdering af ordrebeholdning og færdigvarelagre.

Sammensat konjunkturindikator for industri. Forventninger til de kommende tre måneder



### Færdigvarelagrene falder


Den sammensatte konjunkturindikator er steget som følge af et fald i vurderingen af færdigvarelagrene samt en stigning i ordrebeholdningen. Vurderingen af færdigvarelagrene i industrien er således faldet fra -21 til -34. Industrien vurderer dermed, at færdigvarelagrene er mindre fyldte end måneden før.

Samtidig er industriens vurdering af ordrebeholdningerne steget fra -39 til -38 målt fra udgangen af november til udgangen af december. Industriens forventninger til produktionen i de kommende tre måneder (sæsonkorrigeret) gik fra 11 i december til 7 i januar.

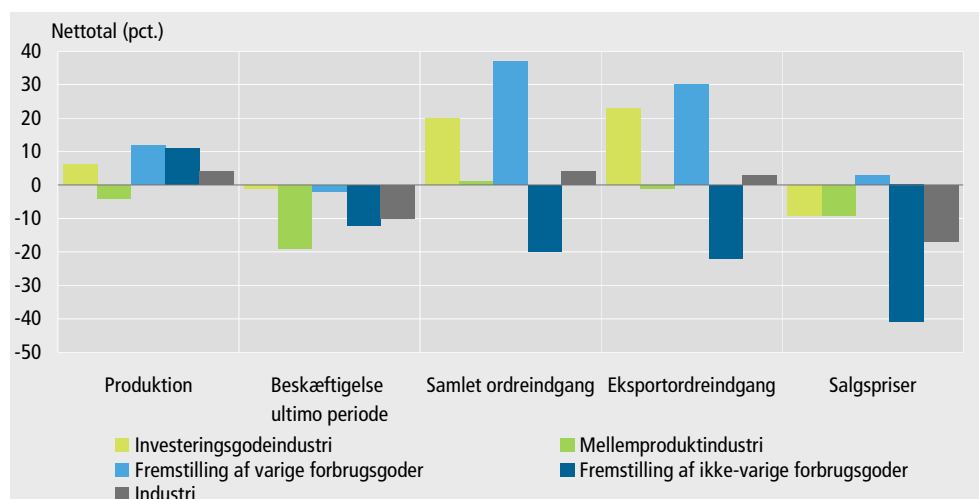
### Aftagende fald i beskæftigelsen

Industriens forventninger til produktionen (ikke sæsonkorrigeret) steg fra 3 i december til 4 i januar, mens forventningerne til beskæftigelsen steg fra -18 til -10. Forventningerne til udvikling i salgspriserne er derimod faldet fra -4 til -17. Industriens forventninger til den samlede ordreindgangen er i januar 4.

Der er forskelle i forventningerne, når man opdeler på sektorer. *Fremstilling af varige forbrugsgoder* (fx møbler) er den sektor, der har de mest positive forventninger til produktion, ordreindgang og salgspriser. *Mellemproduktindustrien* (fx råstoffer og kemiske produkter) er den sektor, der har de mest negative forventninger til produktion og beskæftigelse. *Fremstilling af ikke-varige forbrugsgoder* (fx fødevarer) har de mest negative forventninger til ordreindgang og salgspriser.



## Industriens forventninger til januar–marts 2010 i forhold til oktober–december 2009



## Sammensat konjunkturindikator for industri. Forventninger til de kommende tre måneder

Nettotal		Færdigvarelagre	Samlet ordrebeholdning	Produktionsforventninger	Sammensat Konjunkturindikator
		ikke sæsonkorrigeret		sæsonkorrigeret	
2008	Oktober	7	-24	-7	-13
	November	5	-40	-13	-19
	December	10	-45	-15	-23
2009	Januar	11	-58	-34	-34
	Februar	6	-63	-35	-35
	Marts	15	-53	-27	-32
	April	13	-62	-25	-33
	Maj	6	-55	1	-20
	Juni	-10	-52	-1	-14
	Juli	-9	-46	2	-12
	August	-18	-49	7	-8
	September	-27	-48	-2	-8
	Oktober	-18	-48	7	-8
	November	-26	-43	11	-2
	December	-21	-39	11	-2
2010	Januar	-34	-38	7	1

### Mere information

Statistikken er udarbejdet efter retningslinjer aftalt med EU-Kommissionen. Se flere tal i Statistikbanken på [www.dst.dk/stattabel/300](http://www.dst.dk/stattabel/300). Resultater fra statistikken bliver også offentliggjort i den tværgående publikation *Konjunkturstatistik*.

### Kilder og metoder

Se [www.dst.dk/varedeklarationer/934](http://www.dst.dk/varedeklarationer/934).

Brancherne i industri er grupperet i fire hovedsektorer ud fra, hvilke produkter der fremstilles. Investeringsgoder er produktionsmidler i form af fast realkapital som maskiner og transportmidler. Mellemprodukter er materialer, som andre industrier eller erhverv videreforarbejder, fx råstoffer og kemiske produkter. Varige forbrugsgoder er fx møbler. Ikke-varige forbrugsgoder er fx fødevarer.

### Næste offentliggørelse

*Konjunkturbarometer for industri februar 2010* udkommer 25. februar 2010.

### Henvendelse

Christian Andreasen, tlf. 39 17 30 88, [cad@dst.dk](mailto:cad@dst.dk)