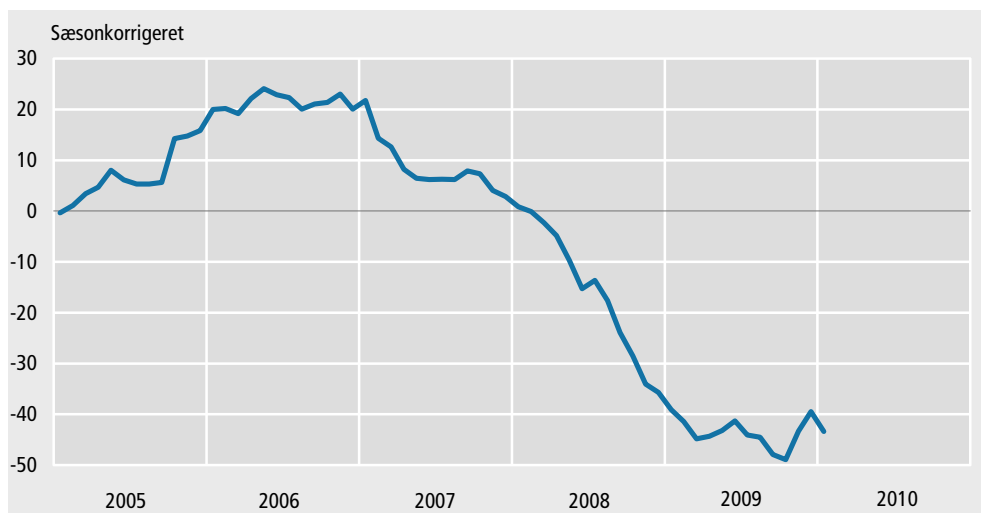


### Fremgang i byggeriets forventninger er afbrudt

Byggeriets forventninger er faldet i forhold til sidste måned og ligger fortsat på et lavt niveau. Den sammensatte konjunkturindikator er -43 i januar, mens den i december var -39, når der ses bort fra sæsonudsving. Dermed er den sæsonkorrigerede konjunkturindikator stort set på samme lave niveau som for et år siden. Indikatoren er en sammenvejning af byggeriets forventninger til beskæftigelsen de kommende tre måneder og en vurdering af ordrebeholdningen ved udgangen af den foregående måned.

**Sammensat konjunkturindikator for bygge og anlæg.  
Forventninger til de kommende tre måneder**




### Lav ordrebeholdning

Vurderingen af ordrebeholdningen er faldet i forhold til sidste måned og ligger på et meget lavt niveau. Byggeriet vurderer ordrebeholdningen til -62 i januar mod -54 i december. Forventningerne til beskæftigelsen de kommende tre måneder er uændret i forhold til sidste måned og ligger stadig på -26.

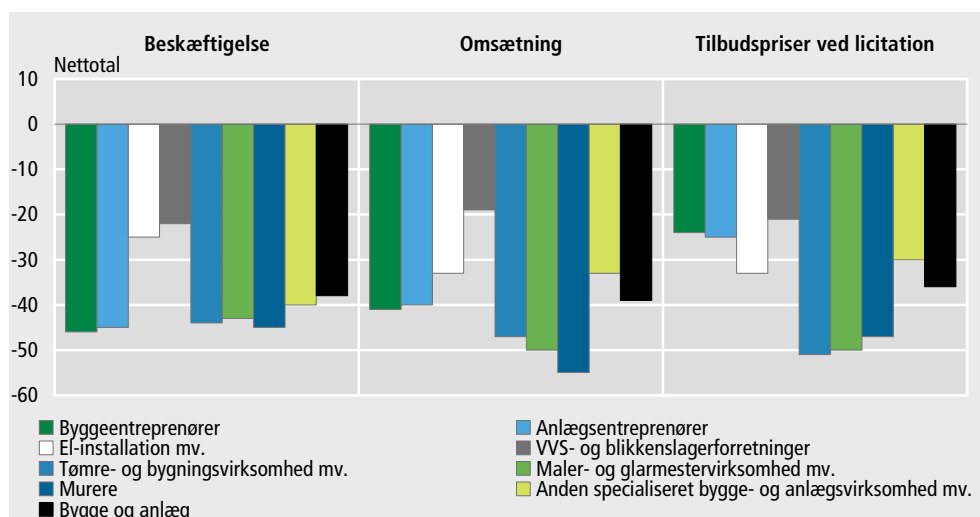
### Negative forventninger i brancherne

Alle byggeriets brancher har negative forventninger til beskæftigelse, omsætning og tilbudspriser ved licitation de kommende tre måneder. Det viser de ikke-sæsonkorrigerede indikatorer. De mindst negative forventninger har *vvs-* og *blikkenslagerforretninger*.

Virksomheder, der repræsenterer 37 pct. af beskæftigelsen i bygge og anlæg, oplyser, at manglende efterspørgsel var årsag til produktionsbegrænsninger mod 29 pct. samme tidspunkt året før. Virksomheder, der repræsenterer 9 pct. af beskæftigelsen i bygge og anlæg, angiver dårligt vejr som årsag til produktionsbegrænsninger.



## Forventninger til januar-marts 2010 i forhold til oktober-december 2009



### Sammensat konjunkturindikator for bygge og anlæg. Forventninger til de kommende tre måneder. Sæsonkorrigeret

		Beskæftigelsesforventninger			Ordrebeholdning <sup>1</sup>	Sammensat konjunkturindikator
		Byggeri	Anlægsarbejde	I alt		
		nettotal				
2008	Oktober	-22	-24	-23	-33	-29
	November	-30	-25	-30	-38	-34
	December	-31	-26	-31	-41	-36
2009	Januar	-34	-25	-33	-46	-39
	Februar	-38	-25	-35	-47	-41
	Marts	-40	-23	-36	-54	-45
	April	-36	-28	-34	-54	-44
	Maj	-33	-35	-33	-56	-43
	Juni	-27	-32	-28	-55	-41
	Juli	-32	-30	-32	-57	-44
	August	-33	-18	-31	-58	-45
	September	-35	-25	-32	-62	-48
	Oktober	-34	-27	-32	-62	-49
	November	-30	-22	-29	-58	-43
	December	-24	-25	-26	-54	-39
2010	Januar	-26	-23	-26	-62	-43

<sup>1</sup> Tal for ordrebeholdningen er opgjort ultimo foregående måned.

#### Mere information

Statistikken, som er udarbejdet efter aftale med EU-Kommissionen, offentliggøres i mere detaljeret form i Statistikbanken på [www.dst.dk/stattabel/299](http://www.dst.dk/stattabel/299). Derudover bliver resultater fra statistikken offentliggjort i publikationen *Konjunkturstatistik*.

#### Kilder og metoder

Se [www.dst.dk/varedeklaration/933](http://www.dst.dk/varedeklaration/933).

#### Næste offentliggørelse

*Konjunkturbarometer for bygge og anlæg februar 2010* udkommer 25. februar 2010.

#### Henvendelse

Christian Andreasen, tlf. 39 17 30 88, [cad@dst.dk](mailto:cad@dst.dk)