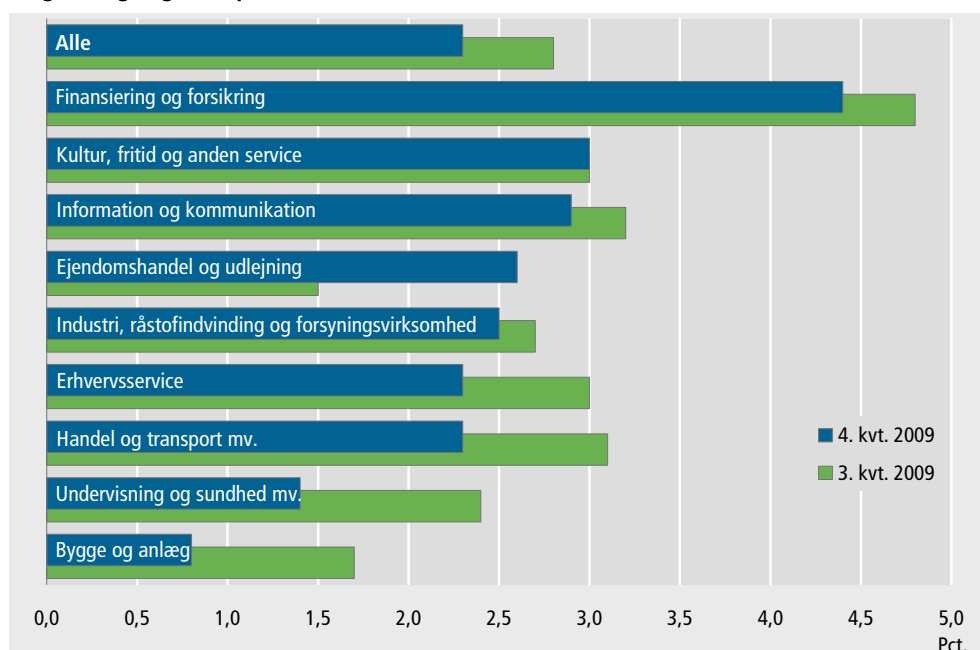


Fald i privatansattes lønstigninger

På et år steg lønnen i den private sektor 2,3 pct. fra fjerde kvartal 2008 til samme kvartal 2009. Det er 0,5 procentpoint mindre end stigningen på årsbasis i tredje kvartal. I fjerde kvartal var lønstigningen størst inden for *finansiering og forsikring* (4,4 pct.) og mindst inden for *bygge og anlæg* (0,8 pct.).

Årlig lønstigning i den private sektor




Mindre lønstigninger til de fleste

Lønudviklingen aftog i fjerde kvartal inden for stort set samtlige brancher. Undtagelserne er *ejendomshandel og udlejning*, hvor lønnen steg 1,1 procentpoint mere og inden for *kultur, fritid og anden service*, der havde uændrede lønstigninger i forhold til tredje kvartal.

Inden for *undervisning og sundhed mv.* aftog lønstigningen mest markant med 1,0 procentpoint i perioden, efterfulgt af *bygge og anlæg* (0,9 procentpoint), *handel og transport mv.* (0,8 procentpoints) og *erhvervsservice* (0,7 procentpoint).

Priserne steg 1,3 pct.

Til sammenligning viser forbruger- og nettoprisindekset (se *Nyt fra Danmarks Statistik nr. 547*), at den årlige stigning i forbrugerpriserne var 1,3 pct. i november.



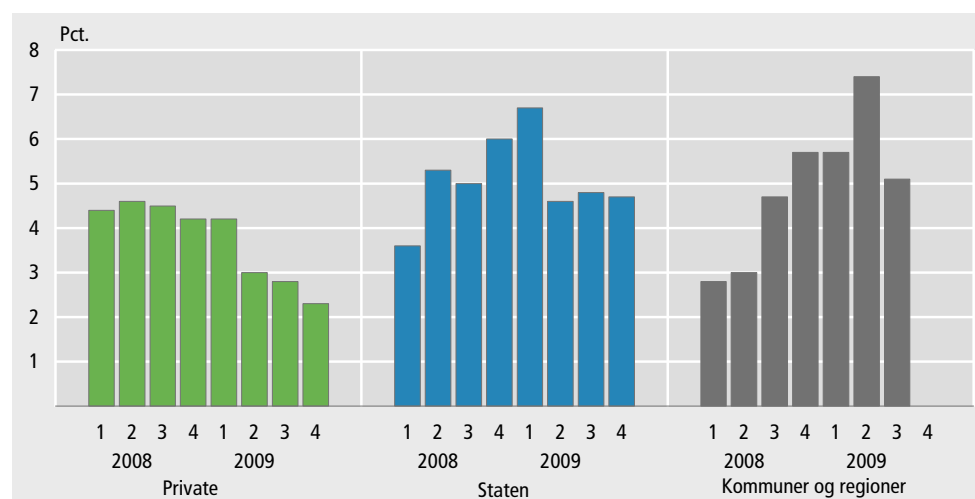
Lønindeks og årlig stigning i lønindekset opdelt efter branche (1. kvrt. 2005 = 100)

	2009		Årlig ændring	
	3. kvrt.	4. kvrt.	3. kvrt. 2008 - 3. kvrt. 2009	4. kvrt. 2008 - 4. kvrt. 2009
	— indeks, sæsonkorrigeret —		pct., faktisk	
Alle	116,7	117,1	2,8	2,3
Industri, råstofindvinding og forsyningsvirk.	116,5	117,2	2,7	2,5
Bygge og anlæg	117,3	117,3	1,7	0,8
Handel og transport mv.	116,5	116,8	3,1	2,3
Information og kommunikation	116,1	117,0	3,2	2,9
Finansiering og forsikring	120,6	121,6	4,8	4,4
Ejendomshandel og udlejning	114,4	114,9	1,5	2,6
Erhvervs-service	116,0	116,5	3,0	2,3
Undervisning og sundhed mv.	117,5	117,7	2,4	1,4
Kultur, fritid og anden service	115,0	115,6	3,0	3,0

Større lønstigning i staten

Lønudviklingen på det private arbejdsmarked lå i fjerde kvartal noget under niveauet for statsansatte, der havde en årlig lønfremgang på 4,7 pct. i fjerde kvartal 2009. Tal for lønudviklingen vedr. fjerde kvartal i kommuner og regioner vil blive offentliggjort hurtigst muligt (se lønudviklingen for statsansatte i *Nyt fra Danmarks Statistik nr. 67*).

Den årlige stigning i lønnen for ansatte i den private og offentlige sektor



Mere information

Detaljerede oplysninger om lønindekset for den private sektor kan findes i Statistikbanken på www.dst.dk/stattabel/730 og bringes også i abonnementsserien *Løn 2010:1* (Statistiske Efterretninger), som udkommer 4. marts 2010.

Kilder og metoder

Lønindekset er baseret på en stikprøve af private virksomheders indberetninger. Det anvendte timelønsbegreb er inklusive både lønmodtagers og arbejdsgivers andel af eventuelle pensionsbidrag samt gene- og overtidsbetalinger, men eksklusive feriepenge og andre uregelmæssige betalinger. Der forekommer løbende revisioner i de sæsonkorrigerede indekxsværdier.

Metoden er nærmere beskrevet på www.dst.dk/varedeklaration/865.

Næste offentliggørelse

Lønindeks for den private sektor 1. kvrt. 2010 udkommer 16. juni 2010.

Henvendelse

Lønsektionen (tal), tlf. 39 17 34 20, loen@dst.dk
Uwe Pedersen (metode), tlf. 39 17 34 24, uwp@dst.dk