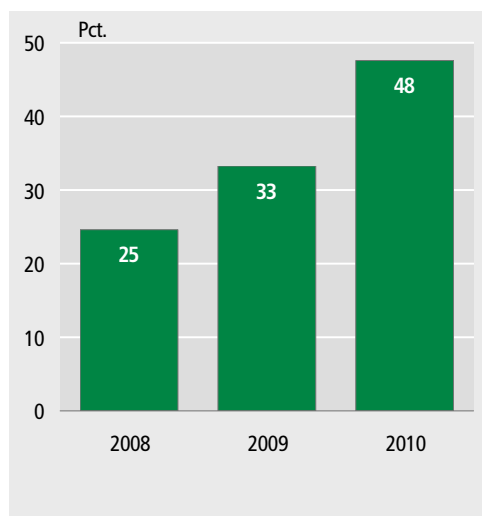


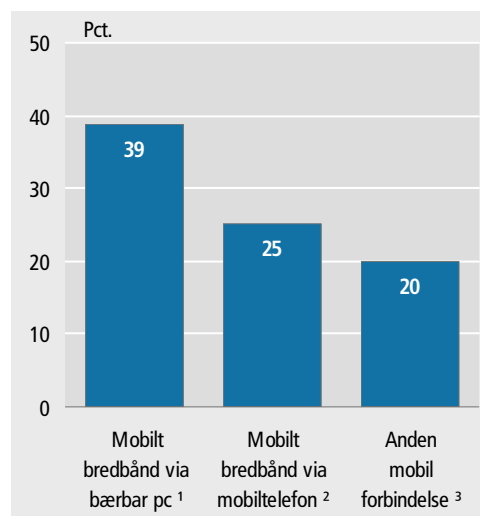
## Fordobling af virksomheder med mobilt internet

Mobil internetadgang er i kraftig vækst i erhvervslivet. Alene fra 2008 til 2010 er udbredelsen steget fra 25 pct. til 48 pct. af virksomhederne. De fleste af disse har mobil bredbåndsforbindelse – heraf 39 pct. via bærbar pc og 25 pct. via mobiltelefon. 20 pct. har mobil internetadgang uden bredbånd. 2010 er det første år, hvor mobil internetadgang er opgjort på de tre adgangstyper.

Mobil internetadgang



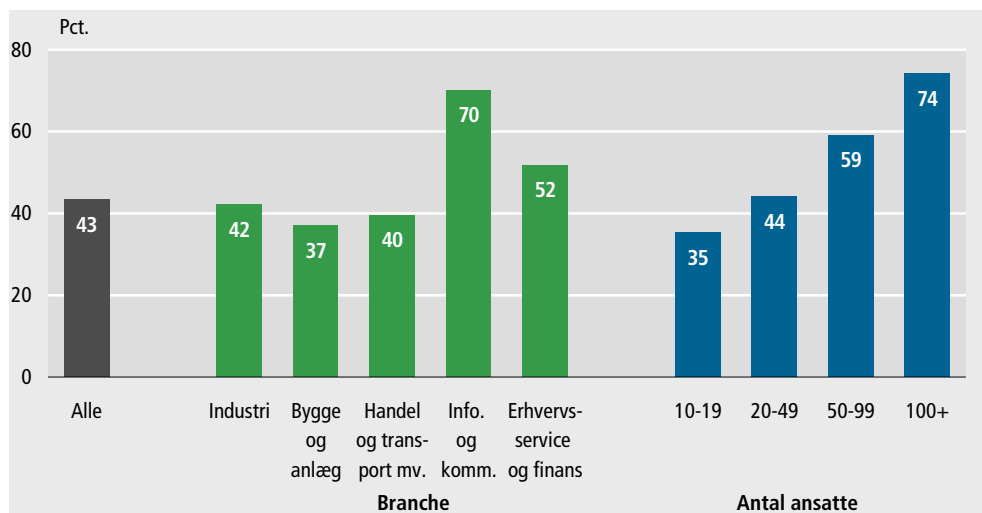
Mobile adgangstyper. 2010




Anm.: De fleste virksomheder med mobil internetadgang anvender flere adgangstyper samtidigt.  
<sup>1</sup> 3G modem. <sup>2</sup> 3G mobiltelefon/håndsæt. <sup>3</sup> Fx analog mobiltelefon, GSM, GPRS, EDGE.

I alt 43 pct. af virksomhederne har mobilt bredbånd via bærbar pc eller mobiltelefon. Virksomhederne i information og kommunikation ligger med 70 pct. en del højere end de øvrige branchegrupper. Virksomheder med mindst 100 ansatte har dobbelt så hyppigt mobilt bredbånd som virksomheder med 10-19 ansatte.

Mobilt bredbånd. 2010



Anm.: Mobilt bredbånd: via bærbar pc eller mobiltelefon med 3G modem, fx UMTS, HSDPA.



## ADSL fortsat i spidsen

Andelen af virksomheder med ISDN eller traditionelt modem er faldet fra 27 pct. i 2009 til 18 pct. i 2010. En del af disse langsommere forbindelser kan tænkes at være erstattet med ADSL, som er steget fra 61 pct. i 2009 til 65 pct. i 2010, andre kan være erstattet med mobil adgang. Det er især de mindre virksomheder, som bruger ISDN eller traditionelt modem – i nogle tilfælde som supplement til andre adgangsveje.

ADSL er dermed fortsat den mest udbredte adgangsform til internettet, fulgt af de forskellige former for mobil internetadgang. Anden fast internetforbindelse, fx fibernet, ligger omtrent uforandret: 31 pct. i 2010 mod 30 pct. i 2009; tidligere års stigninger synes altså aftaget. Information og kommunikation er den eneste branche-gruppe, hvor anden fast internetforbindelse er mere udbredt end ADSL.

I alt 84 pct. af virksomhederne har fast bredbåndsforbindelse i 2010, hvilket er en stigning fra 80 pct. i 2009. Medregnes mobile adgangsveje, har 87 pct. af virksomhederne bredbåndsforbindelse, og ingen branche- eller størrelsesgrupper ligger betydeligt lavere end gennemsnittet.

Blandt de større virksomheder har næsten alle bredbånd i en eller anden form; således 97 pct. blandt virksomheder med mindst 100 ansatte. 52 pct. af virksomhederne anvender mere end én adgangsvej, og også denne andel stiger med virksomhedernes størrelse.

### Virksomhedernes adgangsveje til internettet. 2010

	Alle virksomheder	Branche (DB07)					Antal ansatte			
		Industri mv.	Bygge og anlæg	Handel og transport mv.	Info. og komm.	Erhvervs- og service og finans	10-19	20-49	50-99	100+
						pct.				
ISDN eller traditionelt modem	18	21	21	19	7	15	21	17	12	13
ADSL o.l.	65	67	68	66	54	63	65	66	64	66
Anden fast internetforbindelse <sup>1</sup>	31	30	17	30	69	38	21	32	49	76
Mobil bredbånd via bærbar pc <sup>2</sup>	39	38	33	36	65	47	31	39	55	70
Mobil bredbånd via 3G mobiltelefon <sup>3</sup>	25	26	16	23	55	31	19	25	35	57
Anden mobil internetforbindelse <sup>4</sup>	20	19	16	19	32	25	15	21	26	42
Mobil internetadgang i alt	48	47	42	43	73	56	40	49	62	76
Bredbånd i alt <sup>5</sup>	87	86	84	86	94	89	84	87	93	97
Fast bredbånd <sup>6</sup>	84	85	80	84	93	85	81	85	91	96
Mobilt bredbånd i alt	43	42	37	40	70	52	35	44	59	74
Mindst to adgangsveje	52	52	45	49	75	59	44	54	66	81

Anm.: Summen af adgangsvejene overstiger 100 pct., da nogle virksomheder anvender flere adgangsveje.

<sup>1</sup> Fx fibernet, kabelmodem, fast kredsløb og FWA.

<sup>2</sup> Med 3G modem, fx UMTS, HSDPA.

<sup>3</sup> 3G mobiltelefon/håndsæt, fx UMTS, HSDPA.

<sup>4</sup> Fx analog mobiltelefon, GSM, GPRS, EDGE.

<sup>5</sup> Adgangsveje, der er hurtigere end analogt modem eller ISDN.

<sup>6</sup> Eksklusive mobilt bredbånd. Anvendt i tidligere undersøgelser hvor mobilt bredbånd ikke var opgjort.

#### Mere information

Mere detaljerede oplysninger om virksomhedernes brug af it vil blive offentliggjort i årspublikationen Danske virksomheders brug af it 2010 på [www.dst.dk/it](http://www.dst.dk/it) og kan desuden ses i Statistikbanken på [www.dst.dk/stattabel/494](http://www.dst.dk/stattabel/494).

#### Kilder og metoder

Virksomhedernes besvarelser er indsamlet februar-juni 2010 i en spørgeskemabaseret undersøgelse blandt mere end 4.000 virksomheder med mindst ti ansatte.

Læs mere om kilder og metoder på [www.dst.dk/varedeklaration/1201](http://www.dst.dk/varedeklaration/1201).

#### Næste offentliggørelse

Danske virksomheders brug af it 2011 udkommer uge 35 i 2011.

#### Henvendelse

Martin Lundø, tlf. 39 17 38 73, [mlu@dst.dk](mailto:mlu@dst.dk)

Peter Søndergaard Rasmussen, tlf. 39 17 36 28, [psr@dst.dk](mailto:psr@dst.dk)