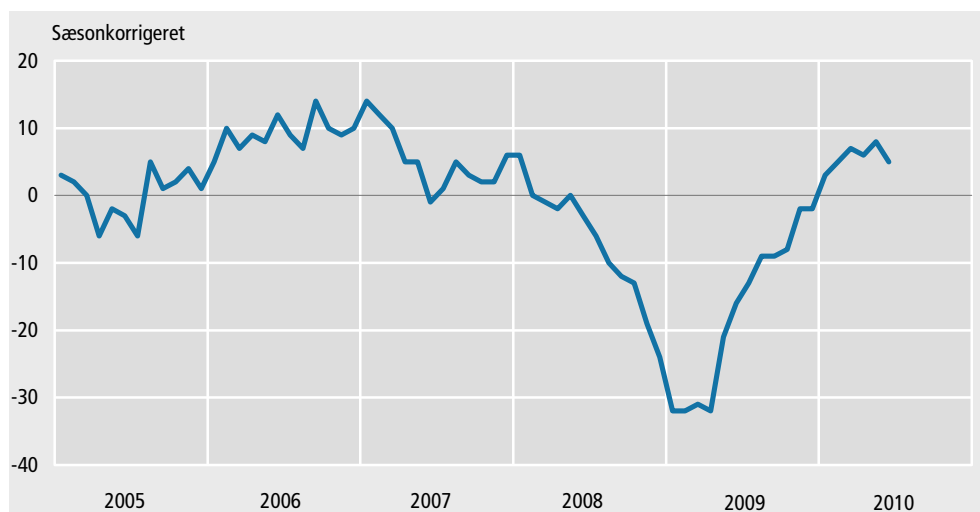


Aftagende forventninger i industrien

Industriens forventninger til de næste tre måneder er faldet i forhold til seneste måned. Den sammensatte konjunkturindikator er 5 i juni mod 8 i maj, når der ses bort fra sæsonudsving. Til sammenligning var den sammensatte konjunkturindikator -16 for et år siden. Indikatoren er baseret på forventninger til produktionen de kommende tre måneder, samt en vurdering af ordrebeholdning og færdigvarelagre.

Sammensat konjunkturindikator for industri. Forventninger til de kommende tre måneder




Ordrebeholdningen falder

Det er et fald i industriens vurdering af ordrebeholdningen og en stigning i vurderingen af færdigvarelagrene, der ligger til grund for faldet i den sammensatte konjunkturindikator. Industriens vurdering af ordrebeholdningerne er faldet fra -3 til -7 målt fra udgangen af april til udgangen af maj. Industriens vurdering af færdigvarelagrene er gået fra -10 til -4. Industrien vurderer dermed, at færdigvarelagrene er mere fyldte end måneden før, hvilket påvirker den sammensatte konjunkturindikator negativt. Industriens forventninger til produktionen i de kommende tre måneder (sæsonkorrigeret) steg fra 17 til 19 fra maj til juni, hvilket har positiv indflydelse på den sammensatte konjunkturindikator.

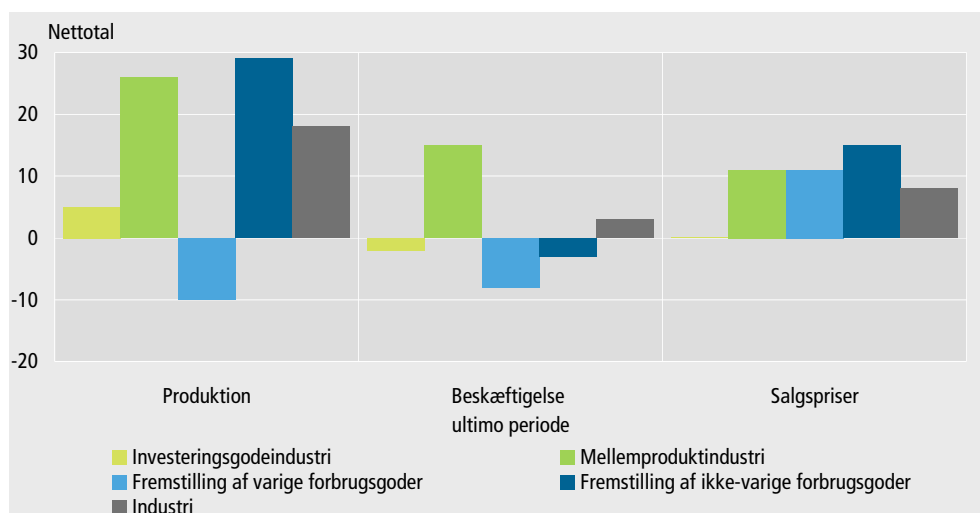
Stigende produktion

Forventningerne til produktionen (ikke sæsonkorrigeret) steg fra 16 i maj til 18 i juni. Industriens forventninger til beskæftigelsen er faldet fra 4 til 3. Forventningerne til udvikling i salgspriserne er faldet fra 12 til 8.

Der er forskelle i forventningerne, når man opdeler på sektorer. *Fremstilling af ikke-varige forbrugsgoder* (fx fødevarer) er den sektor, der har de mest positive forventninger til produktion og salgspriser, mens *mellemproduktindustri* (fx råstoffer og kemiske produkter) har de mest positive forventninger til beskæftigelse. *Fremstilling af varige forbrugsgoder* (fx møbler) har mest negative forventninger til produktion og beskæftigelse.



Industriens forventninger til juni–august i forhold til marts-maj



Sammensat konjunkturindikator for industri. Forventninger til de kommende tre måneder

Nettotal		Færdigvarelagre	Samlet ordrebeholdning	Produktionsforventninger	Sammensat konjunkturindikator
		ikke sæsonkorrigeret		sæsonkorrigeret	
2009	Marts	15	-53	-25	-31
	April	13	-62	-22	-32
	Maj	6	-55	-2	-21
	Juni	-10	-52	-6	-16
	Juli	-9	-46	-1	-13
	August	-18	-49	5	-9
	September	-27	-48	-6	-9
	Oktober	-18	-48	6	-8
	November	-26	-43	10	-2
	December	-21	-39	11	-2
2010	Januar	-34	-38	14	3
	Februar	-28	-28	15	5
	Marts	-18	-19	23	7
	April	-9	-14	24	6
	Maj	-10	-3	17	8
	Juni	-4	-7	19	5

Mere information

Statistikken er udarbejdet efter retningslinjer aftalt med EU-Kommissionen. Se flere tal i Statistikbanken på www.dst.dk/stattabel/300. Resultater fra statistikken bliver også offentliggjort i den tværgående publikation *Konjunkturstatistik*.

Kilder og metoder

Se www.dst.dk/varedeklarationer/934.

Brancherne i industri er grupperet i fire hovedsektorer ud fra, hvilke produkter der fremstilles. Investeringsgoder er produktionsmidler i form af fast realkapital som maskiner og transportmidler. Mellemprodukter er materialer, som andre industrier eller erhverv videreforarbejder, fx råstoffer og kemiske produkter. Varige forbrugsgoder er fx møbler. Ikke-varige forbrugsgoder er fx fødevarer.

Denne udgivelse er en af flere konjunkturindikatorer fra Danmarks Statistik. Læs mere om disse på www.dst.dk/konjunkturindikator.

Næste offentliggørelse

Konjunkturbarometer for industri juli 2010 udkommer 29. juli 2010.

Henvendelse

Christian Andreasen, tlf. 39 17 30 88, cad@dst.dk