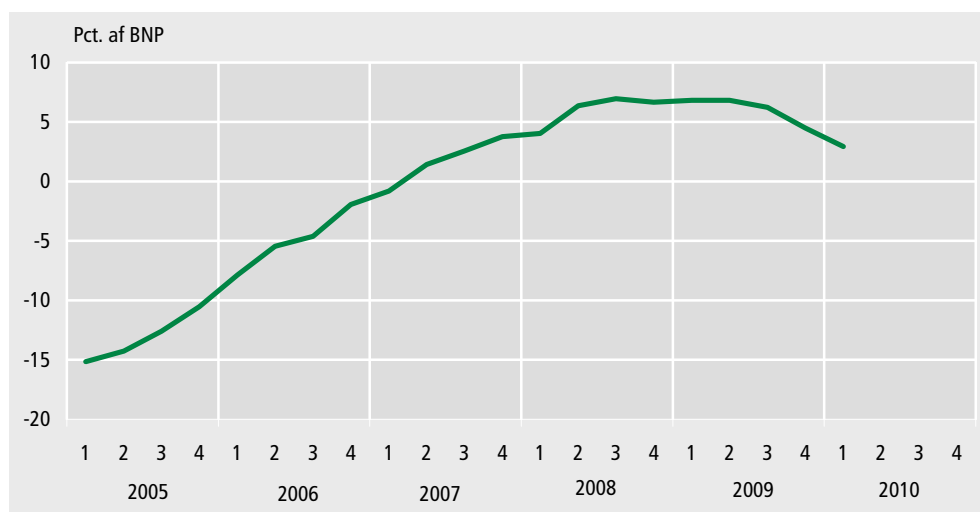


Fald i den offentlige nettoformue

Det offentlige finansielle nettoformue faldt med 24 mia. kr. i første kvartal og udgjorde 31. marts 2010 i alt 50 mia. kr. Faldet i nettoformuen skyldes et underskud på de offentlige finanser i første kvartal på 27 mia. kr. (se *Nyt fra Danmarks Statistik nr. 292*) samt omvurderinger af aktier og obligationer mv. på 2 mia. kr. I forhold til samme kvartal sidste år er den finansielle nettoformue reduceret med 63 mia. kr.

Den offentlige finansielle nettoformue ved kvartalets udgang




Nettogæld vendt til nettoformue i 2007

I 1995 udgjorde nettogælden 33 pct. af bruttonationalproduktet (BNP). I 2007 blev nettogælden vendt til en finansiell nettoformue, som voksede yderligere i 2008 til 7 pct. af BNP. I slutningen af 2008 begyndte nettoformuen at falde, og udgjorde i første kvartal 2010 3 pct. af BNP.

Passiverne og aktiverne voksede

Det offentlige passivbeholdning steg med 31 mia. kr., så den udgjorde 892 mia. kr. ved udgangen af første kvartal 2010. Stigningen skyldtes en forøgelse i de finansielle transaktioner på 27 mia. kr. samt stigning på pris- og kursændringer på obligationer på 4 mia. kr.

Aktiverne steg med 7,0 mia. kr. i første kvartal og udgjorde dermed 943 mia. kr. ved udgangen af kvartalet. Dette skyldes en stigning i de finansielle transaktioner på 0,3 mia. kr. samt en forøgelse på 6,7 mia. kr. som følge af pris- og kursændringer på beholdningen af aktier og obligationer mv.



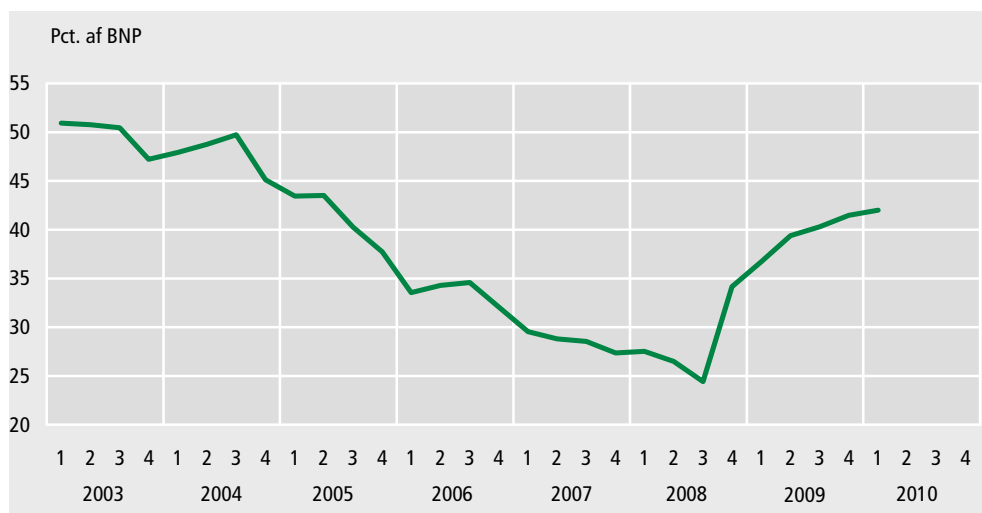
ØMU-gælden steg

Danmarks Statistik opgør og indberetter også kvartalsvise tal for ØMU-gælden til EU-kommissionen. Den offentlige ØMU-gæld steg med 0,5 procentpoint til 42 pct. af BNP i første kvartal, altså en stigning i ØMU-gælden på 33 mia. kr. Dermed udgjorde ØMU-gælden 721 mia. kr. ved udgangen af første kvartal 2010.

Hvad er ØMU-gæld?

ØMU-gælden er et bruttogældsbegreb, der alene omfatter en konsolideret opgørelse af de væsentligste gældsposter (til nominel værdi) for offentlig forvaltning og service. Den er derfor ikke direkte sammenlignelig med den offentlige nettogæld.

Den offentlige ØMU-gæld ved kvartalets udgang



Mere information	Flere tal og oplysninger kan findes på www.dst.dk/stattabel/925 i Statistikbanken. En detaljeret dokumentation bliver offentliggjort i abonnementsserien <i>Offentlige finanser 2010:19</i> (Statistiske Efterretninger) 25. juni 2010. Her findes også en detaljeret gennemgang af den kvartårlige ØMU-gæld.
Kilder og metoder	Til opstilling af finansielle kvartalsregnskaber for offentlig forvaltning og service anvendes en lang række kilder. Hovedkilderne er regnskaber fra statslige enheder, regnskaber fra kommunerne og regnskaber fra sociale kasser og fonde samt kvartalsvise udtræk fra de anvendte bogføringssystemer. Beholdninger og forskydninger er i regnskaberne ofte opgjort til nominel værdi. Derfor indhentes yderligere oplysninger til brug for omregning til markedsværdi. Finansielle kvartalsregnskaber er opgjort efter nationalregnskabsprincipper. Læs mere om kilder og metoder på www.dst.dk/varedeklaration/76983 og 98276 .
Næste offentliggørelse	<i>Finansielle kvartalsregnskaber for offentlig forvaltning og service 2. kv. 2010</i> udkommer 24. september 2010.
Henvendelse	Flintull Annica Eriksson (metode nettoformue), tlf. 39 17 35 73, aer@dst.dk Michael F. Nielsen (metode ØMU-gæld), tlf. 39 17 34 71, mfn@dst.dk Louise Kristensen (datakilder), tlf. 39 17 34 51, lek@dst.dk