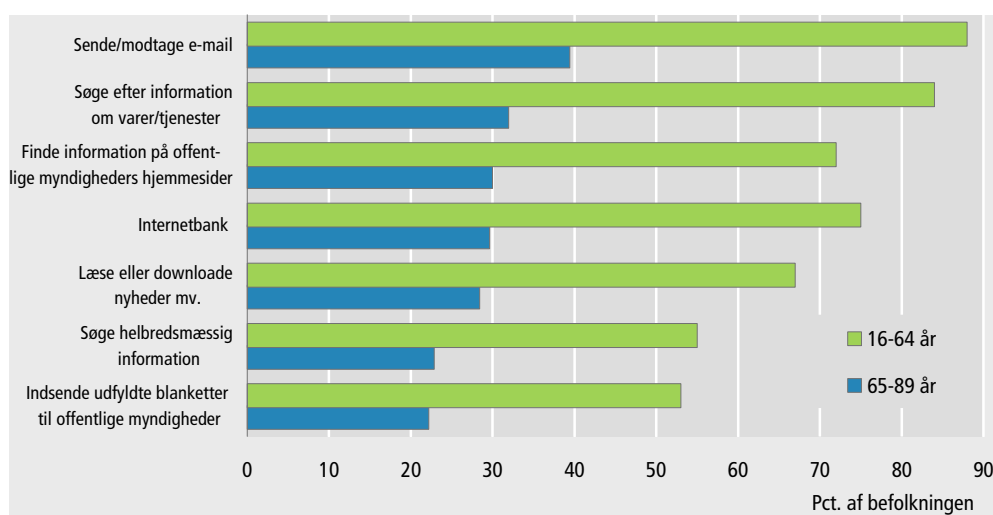


### Fire ud af ti over 65 år bruger e-mail

De ældste borgere benytter primært internettet til at sende og modtage e-mails. Således bruger fire ud af ti over 65 år internettet til elektronisk post. Tre ud af ti søger information fx om varer eller tjenester eller på offentlige myndigheders hjemmesider. Lidt over hver femte indsender blanketter mv. til offentlige myndigheder. Samtidig bruger tre ud af ti netbank, mens kun marginalt færre læser nyheder online. Det viser nye tal fra undersøgelsen *Befolkningens brug af internet*, der i år er udvidet med aldersgruppen 75-89 år.


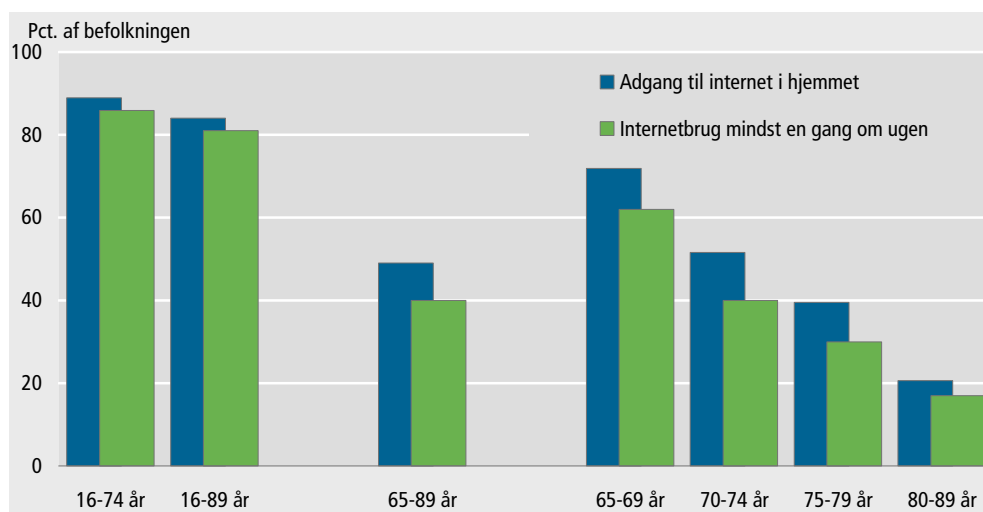
#### Udvalgte formål ved internetbrug i forskellige aldersgrupper. 2010



### Hver anden pensionist har computer og internet i hjemmet

53 pct. af befolkningen over 65 år har adgang til computere i hjemmet, og 49 pct. har mulighed for at komme på internet hjemmefra. I alt har 84 pct. af danskerne mellem 16 og 89 år adgang til internet i deres hjem. Andelen er 89 pct. blandt de 16-74-årige.

#### Adgang til og anvendelse af internet i aldersgruppen 65+. 2010



## Hver tredje over 65 år er på nettet dagligt

Omkring hver tredje over 65 år anvender internet hver dag. Lidt flere, nemlig fire ud af ti over 65 år, bruger nettet mindst én gang om ugen. 53 pct. har aldrig prøvet at være på nettet. Andelen af de, som aldrig anvender internet, er højest i aldersgruppen 80-89 år, nemlig 80 pct.

## Næsten alle bruger computer hvis muligt

Andelen af de, som aldrig anvender computer, selv om de har adgang til den, er stigende med alderen. Det vil sige højest i aldersgruppen 80-89 år (16 pct.) og lavest i aldersgruppen 65-69 år (5 pct.), når man kigger på befolkningen over 65 år. I alt har 53 pct. af pensionisterne adgang til computer i deres hjem.

### Befolkningens adgang til og brug af computer og internet. 2010

	16-74 år	16-89 år	16-64 år	65-89 år
	pct. af befolkningen			
Adgang til computer i hjemmet	91	86	94	53
Adgang til internet i hjemmet	89	84	93	49
Aldrig brugt computer	7	12	4	44
A. Computerbrug hver dag eller næsten hver dag	78	73	82	35
B. Computerbrug mindst en gang pr. uge men ikke hver dag	9	8	8	8
(A+B) Computerbrug mindst en gang pr. uge	86	81	91	43
Aldrig brugt internet	9	14	5	53
A. Internetbrug hver dag eller næsten hver dag	76	72	81	31
B. Internetbrug mindst en gang pr. uge men ikke hver dag	10	9	9	9
(A+B) Internetbrug mindst en gang pr. uge	86	81	91	40
Bruge internettet med det formål at lære nyt (fx, Wikipedia)	56	53	61	18
Bruge services relateret til rejser eller overnatninger	61	57	64	26
Downloade skemaer/blanketter fra offentlige myndigheder	39	36	41	16
Finde informationer på offentlige myndigheders hjemmesider	68	64	72	30
Indsende udfyldte blanketter til offentlige myndigheder	50	46	53	22
Internetbank (fx betaling af regninger og pengeoverførsler)	71	66	75	30
Læse eller downloade nyheder/avisere/tidsskrifter	63	59	67	28
Sende/modtage e-mail	83	78	88	39
Søge efter information om varer eller tjenester	78	73	84	32
Søge helbredsmæssig information fx sygdom, skade, mv.	52	48	55	23

Mere information	Befolkningens brug af internet gennemføres årlig og offentliggøres i mere detaljeret form i Statistikbanken på <a href="http://www.dst.dk/stattabel/707">www.dst.dk/stattabel/707</a> og på <a href="http://www.dst.dk/it">www.dst.dk/it</a> .
Kilder og metoder	Resultater fra tidligere år kan sammenlignes med tal i tabellens første kolonne (16-74 år). Tidligere undersøgelser dækker 16-74-årige i modsætning til 2010, hvor aldersgruppen 75-89 år også dækkes. Udvidelsen er gennemført i samarbejde med IT- og Telestyrelsen. Undersøgelsen er baseret på resultaterne fra ca. 4.600 gennemførte interviews i april 2010 blandt et repræsentativt udsnit af den danske befolkning. Stikprøven er dannet ved simpel tilfældig udvælgelse fra cpr-registeret. Læs mere om kilder og metoder på <a href="http://www.dst.dk/varedeklarationer/88078">www.dst.dk/varedeklarationer/88078</a> .
Internationale sammenligninger	Undersøgelsen bygger på et samarbejde, som gør det muligt at sammenligne de danske resultater med tal fra andre EU-lande. 2010-resultater for de andre EU-lande offentliggøres på Eurostats hjemmeside i december 2010.
Næste offentliggørelse	<i>Befolkningens brug af internet 2011</i> udkommer uge 25 i 2011.
Henvendelse	Agnes Tassy, tlf. 39 17 33 67, <a href="mailto:ata@dst.dk">ata@dst.dk</a>