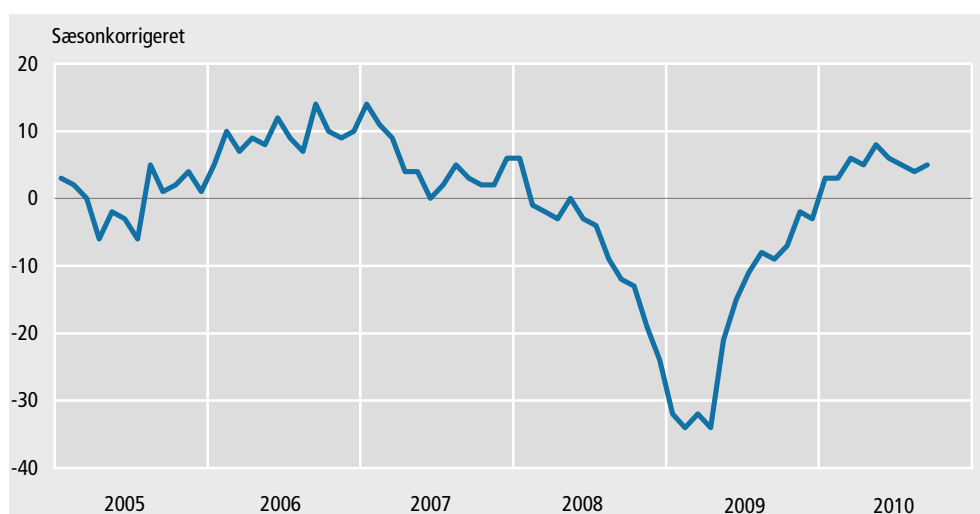


Uændrede forventninger i industrien

Industriens forventninger til de næste tre måneder er stort set uændrede i forhold til seneste måned. Den sammensatte konjunkturindikator er 5 i september mod 4 i august, når der ses bort fra sæsonudsving. Til sammenligning var den sammensatte konjunkturindikator -34 i april 2009. Indikatoren er baseret på forventninger til produktionen de kommende tre måneder, samt en vurdering af ordrebeholdning og færdigvarelagre.

Sammensat konjunkturindikator for industri. Forventninger til de kommende tre måneder




Ordrebeholdningen stiger

Industriens vurdering af ordrebeholdningen er steget fra -6 til 1, hvilket påvirker den sammensatte konjunkturindikator i positiv retning. Industriens forventninger til produktionen i de kommende tre måneder (sæsonkorrigeret) er steget fra 14 i august til 17 i september, hvilket også påvirker den sammensatte konjunkturindikator i positiv retning. Industriens vurdering af færdigvarelagrene er gået fra -3 til 3. Industrien vurderer dermed, at færdigvarelagrene er mere fyldte end måneden før, hvilket påvirker den sammensatte konjunkturindikator negativt.

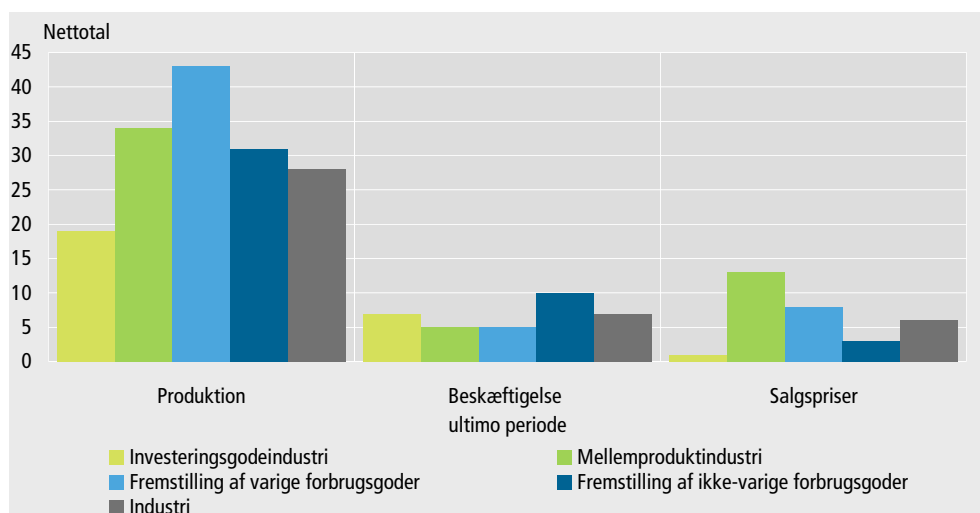
Stigende produktion og beskæftigelse

Forventningerne til produktionen (ikke sæsonkorrigeret) steg fra 20 i august til 28 i september. Industriens forventninger til beskæftigelsen steg i samme periode fra 5 til 7. Forventningerne til udvikling i salgspriserne er uændrede, og de er dermed stadig 6.

Der er positive forventninger inden for alle sektorer. *Fremstilling af varige forbrugsgoder* (fx møbler) er den sektor, der har de mest positive forventninger til produktionen. *Fremstilling af ikke-varige forbrugsgoder* (fx fødevarer) har de mest positive forventninger til beskæftigelsen, mens *mellemproduktindustri* (fx råstoffer og kemiske produkter) har de mest positive forventninger til salgspriserne.



Industriens forventninger til september-november i forhold til juni-august



Sammensat konjunkturindikator for industri. Forventninger til de kommende tre måneder

| Nettotal | | Færdigvarelagre | Samlet ordrebeholdning | Produktionsforventninger | Sammensat Konjunkturindikator |
|-----------|-----------|----------------------|------------------------|--------------------------|-------------------------------|
| | | ikke sæsonkorrigeret | | sæsonkorrigeret | |
| 2009 | Juni | -10 | -52 | -4 | -15 |
| | Juli | -9 | -46 | 4 | -11 |
| | August | -18 | -49 | 8 | -8 |
| | September | -27 | -48 | -6 | -9 |
| | Oktober | -18 | -48 | 8 | -7 |
| | November | -26 | -43 | 10 | -2 |
| | December | -21 | -39 | 10 | -3 |
| | 2010 | Januar | -34 | -38 | 14 |
| Februar | | -28 | -28 | 9 | 3 |
| Marts | | -18 | -19 | 20 | 6 |
| April | | -9 | -14 | 21 | 5 |
| Maj | | -10 | -3 | 17 | 8 |
| Juni | | -4 | -7 | 21 | 6 |
| Juli | | -10 | -8 | 13 | 5 |
| August | | -3 | -6 | 14 | 4 |
| September | | 3 | 1 | 17 | 5 |

Mere information

Statistikken er udarbejdet efter retningslinjer aftalt med EU-Kommissionen. Se flere tal i Statistikbanken på www.dst.dk/stattabel/300.

Denne udgivelse er en af flere konjunkturindikatorer fra Danmarks Statistik. Læs mere om konjunkturindikatorer og de nyeste nøgletal på www.dst.dk/Statistik/nogleletal.aspx.

Kilder og metoder

Se www.dst.dk/varedeklarationer/934.

Brancherne i industri er grupperet i fire hovedsektorer ud fra, hvilke produkter der fremstilles. Investeringsgoder er produktionsmidler i form af fast realkapital som maskiner og transportmidler. Mellemprodukter er materialer, som andre industrier eller erhverv videreforarbejder, fx råstoffer og kemiske produkter. Varige forbrugsgoder er fx møbler. Ikke-varige forbrugsgoder er fx fødevarer.

Næste offentliggørelse

Konjunkturbarometer for industri oktober 2010 udkommer 28. oktober 2010.

Henvendelse

Christian Andreasen, tlf. 39 17 30 88, cad@dst.dk