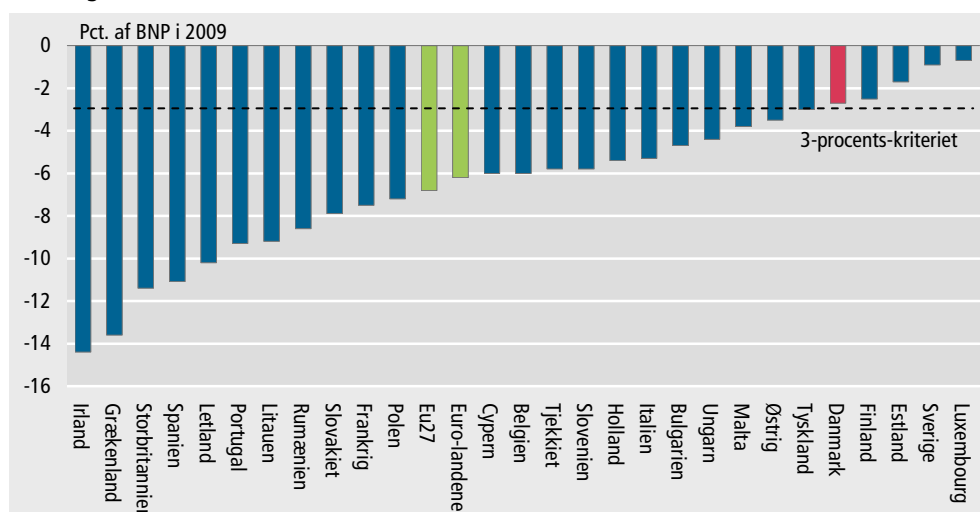


Underskud i alle EU-lande

Alle 27 EU-lande havde sidste år underskud på de offentlige finanser. Danmark havde det femtemindste underskud i 2009, nemlig 2,7 pct. af BNP (bruttonationalproduktet), mens 21 EU-lande havde et underskud større end 3 pct. af BNP. Ifølge ØMU-kriterierne, der er fastlagt i EU-traktaten, er 3 pct. under normale omstændigheder grænsen for underskuddet på den offentlige saldo (ØMU-saldoen). Samlet havde EU-landene et underskud på 6,8 pct. af BNP. I 2008 var EU-landenes underskud på 2 pct., mens det lå på omkring 1 pct. af BNP i både 2006 og 2007.

Offentligt underskud. 2009



Anm.: Eurolande: Belgien, Tyskland, Grækenland, Spanien, Frankrig, Irland, Italien, Luxembourg, Holland, Østrig, Portugal, Finland, Slovenien samt Cypern og Malta (fra 1. januar 2008) og Slovakiet (fra 1. januar 2009).

Mindst underskud i EU's mindste land


Seks af de 27 EU-lande havde et offentligt underskud på 3 pct. og derunder: Danmark, Finland, Sverige, Tyskland, Estland og Luxembourg. Luxembourgs underskud var mindst. 21 EU-lande havde et underskud på over 3 pct. Irland havde det største underskud på 14,4 pct. af BNP og Grækenland det næststørste på 13,6 pct.

Det skal bemærkes, at data for Grækenland er baseret på landets indberetning til Eurostat i april i modsætning til de øvrige landes indberetning i oktober. Det skyldes, at de reviderede data i Grækenlands oktober-indberetning først bliver offentliggjort af Eurostat medio november. I den forbindelse offentliggør Danmarks Statistik de reviderede græske data på www.dst.dk/offentligefinanser og i Statistikbanken.

Bruttogæld på 74 pct.

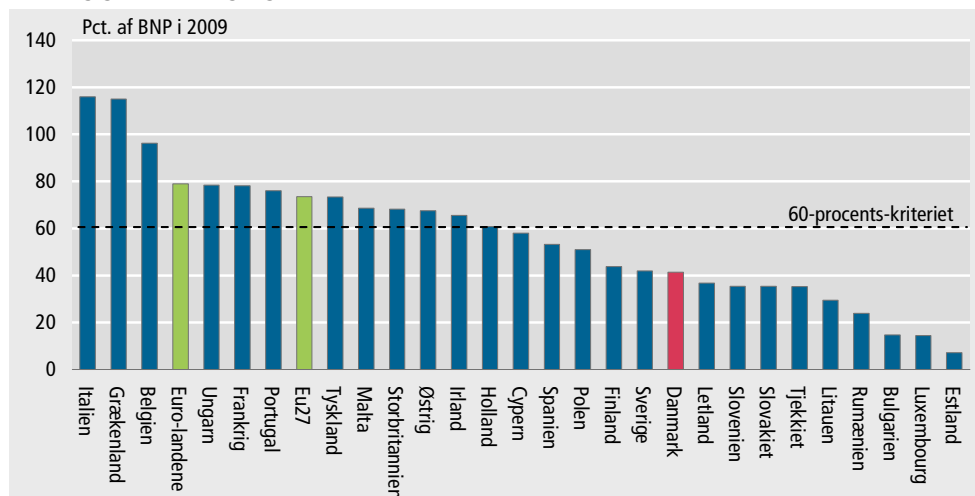
Den offentlige bruttogæld (ØMU-gælden) må højst udgøre 60 pct. af BNP under normale omstændigheder. Af de 27 EU-lande havde de 15 en offentlig gæld mindre end 60 pct., heriblandt Danmark med en ØMU-gæld på 41 pct. af BNP. Den offentlige gæld i hele EU udgjorde 74 pct. af BNP i 2009.

Af de 16 eurolande lå kun seks af landene under 60-procents-kriteriet for den offentlige gæld, og eurolandene lå samlet set over grænsen med en gæld på 79 pct. af BNP. Ti eurolandes offentlige bruttogæld oversteg 60 pct. af BNP. Med en ØMU-gæld på



over 115 pct. af BNP havde Italien og Grækenland (ifølge april-indberetningen) den største ØMU-gæld i EU.

Offentlig gæld ved udgangen af 2009



Grækenlands indberetning offentliggøres først medio november

EU-kommissionen kan tage forbehold for et EU-lands indberetning af ØMU-saldo og ØMU-gæld, hvis der er tvivl om datakvaliteten eller metode. EU-kommissionen, repræsenteret ved Eurostat, tog forbehold for kvaliteten af Grækenlands april-indberetning. Med henblik på en nærmere kvalitetsvurdering af dataene i Grækenlands oktober-indberetning vil Eurostat først offentliggøre dem medio november. Eurostat har endvidere ændret i Storbritanniens oktober-indberetning, så Eurostats fortolkningspraksis i Det Europæiske Nationalregnskabsystem (ENS95) følges.

Underskud/overskud og gæld

	2006	2007	2008	2009
	pct. af BNP			
Underskud / overskud				
Eurolandene	-1,3	-0,6	-2,0	-6,2
EU-27	-1,4	-0,8	-2,3	-6,8
Danmark	5,2	4,8	3,4	-2,7
Gæld				
Eurolandene	68,2	65,9	69,5	78,9
EU-27	61,3	58,6	61,4	73,6
Danmark	32,1	27,4	34,2	41,4

Anm.: I opgørelsen for de 27 EU-lande og de 16 eurolande indgår data fra Grækenlands april-indberetning.

Mere information

Se mere detaljerede tal i Statistikbanken på www.dst.dk/stattabel/840. Flere oplysninger kan ses på www.dst.dk/offentligefinanser og i abonnementsserien *Offentlige finanser* (Statistiske Efterretninger).

Kilder og metoder

Kilden er Eurostats offentliggørelse *News release*, 157/2010 – 22. oktober 2010. Se også mere i abonnementsserien *Offentlige finanser* (Statistiske Efterretninger) 2010:17 – *Regnskaber for offentlig forvaltning og service 2005-2009, (juni-versionen)*.

Læs mere om kilder og metoder på www.dst.dk/varedeklaration/93487.

Næste offentliggørelse

Offentligt underskud og gæld i EU 2010 (april-indberetning) udkommer 4. maj 2011.

Henvendelse

Michael F. Nielsen, tlf. 39 17 34 71, mfn@dst.dk