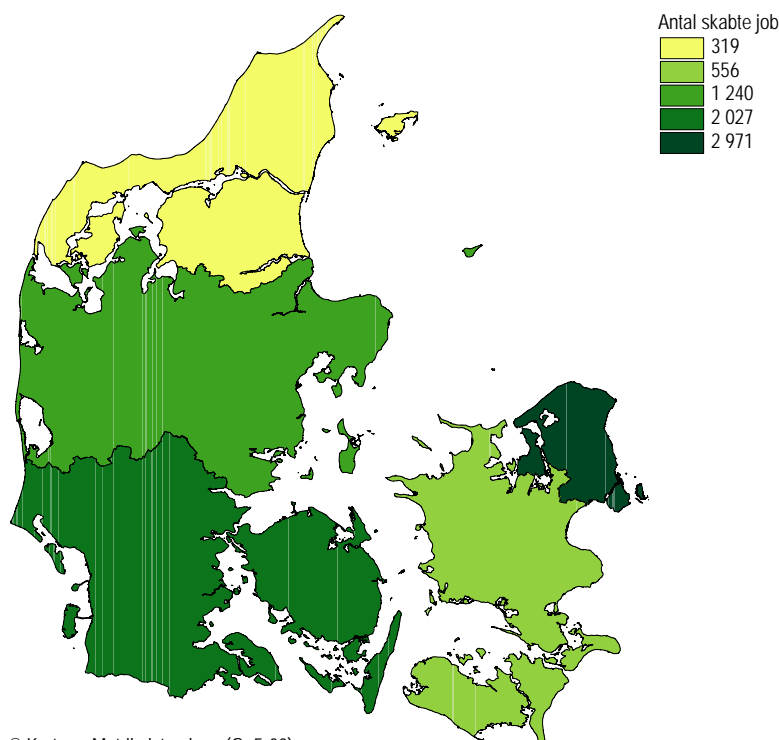


7.100 nye job skabt af vækstiværksættere

Lidt over 350 vækstiværksættere har i perioden 2005-2007 skabt 7.100 nye fuldtidsjob, hvilket er ca. 1.200 flere job end i perioden 2004-2006. Vækstiværksættere er virksomheder, der er op til fem år gamle, har fem eller flere ansatte i starten af vækstperioden og har haft en gennemsnitlig årlig vækst på mindst 20 pct. over en treårig periode.

Jobskabelsen i vækstiværksættervirksomheder fordelt på regioner




Flest nye fuldtidsjob i Hovedstadsregionen og Region Syddanmark

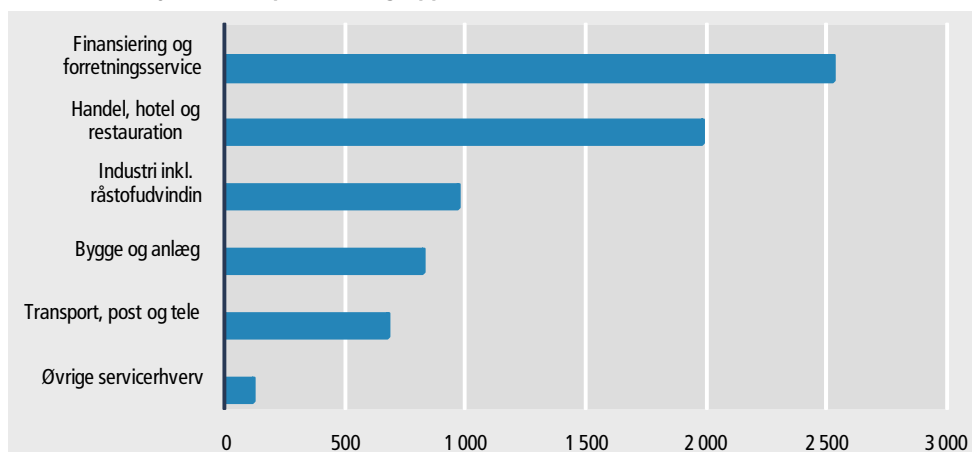
Geografisk fordelt blev der skabt flest nye fuldtidsjob i Hovedstadsregionen (2.971 job) og i Region Syddanmark (2.027 job). Gennemsnitligt skabte hver vækstiværksætter i disse to regioner hhv. 21 og 25 fuldtidsjob. Til sammenligning blev der i alle vækstiværksættervirksomheder i gennemsnit skabt 20 nye fuldtidsjob.

Flest nye job inden for finansiering og forretningservice

De 350 vækstiværksættere udgør ca. 16 pct. af alle nye virksomheder, der var op til fem år gamle i 2007 og havde fem eller flere ansatte i 2004. Fordelt på branchegrupper var det vækstiværksættere inden for *finansiering og forretningservice*, der skabte flest nye fuldtidsjob (2.529 job) efterfulgt af vækstiværksættere inden for *handel, hotel og restauration* (1.985 job).



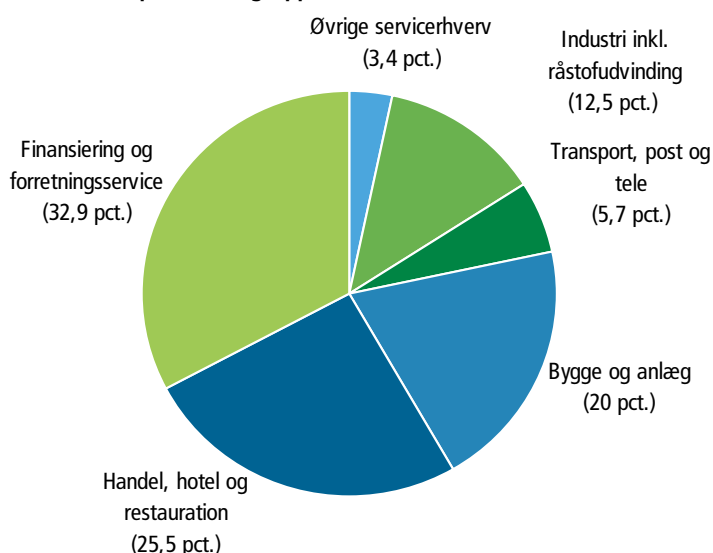
Skabte fuldtidsjob fordelt på branchegrupper. 2005-2007



Flest vækstiværksættere inden for finansiering og forretningservice

De fleste vækstiværksættere findes inden for *finansiering og forretningservice* (32,9 pct.) samt *handel, hotel og restauration* (25,5 pct.). Set i forhold til perioden 2004-2006 er antallet af vækstiværksættere dog steget mest inden for bygge og anlæg. Her udgør de 20 pct. af det samlede antal vækstiværksættere mod 15 pct. i foregående periode.

Vækstiværksættere fordelt på branchegruppe. 2007



Mere information

Kilder og metoder

Få mere information i Statistikbanken på www.dst.dk/stattabel/1274.

Opgørelsen af vækstiværksættere i perioden 2005-2007 tager udgangspunkt i populationen af alle virksomheder, der var reelt nye i 2002 og 2003, og havde fem eller flere ansatte i 2004.

Indikatoren for vækst er antal ansatte. Antallet af ansatte er omregnet til fuldtidsansatte. Antal fuldtidsansatte er anvendt som et udtryk for den samlede arbejdsmængde, der er præsteret af virksomhedens ansatte det pågældende år.

Statistikken er udarbejdet ved en integration af den årlige erhvervsdemografi og Generel Firmastatistik og er afgrænset til kun at omfatte private byerhverv, dvs. branchegrupperne C-K samt udvalgte brancher inden for branchegrupperne M-O.

Få mere information om branchegrupperne i Dansk Branchekode 2003 (DB03). Få mere information på www.dst.dk/db.

Læs mere om kilder og metoder på www.dst.dk/varedeklarationer/83001.

Næste offentliggørelse

Højvækstvirksomheder i Danmark 2008 udkommer uge 49 i 2010.

Henvendelse

Malene Thygesen, tlf. 39 17 35 66, mlt@dst.dk

Michael E. Nielsen, tlf. 39 17 31 43, men@dst.dk