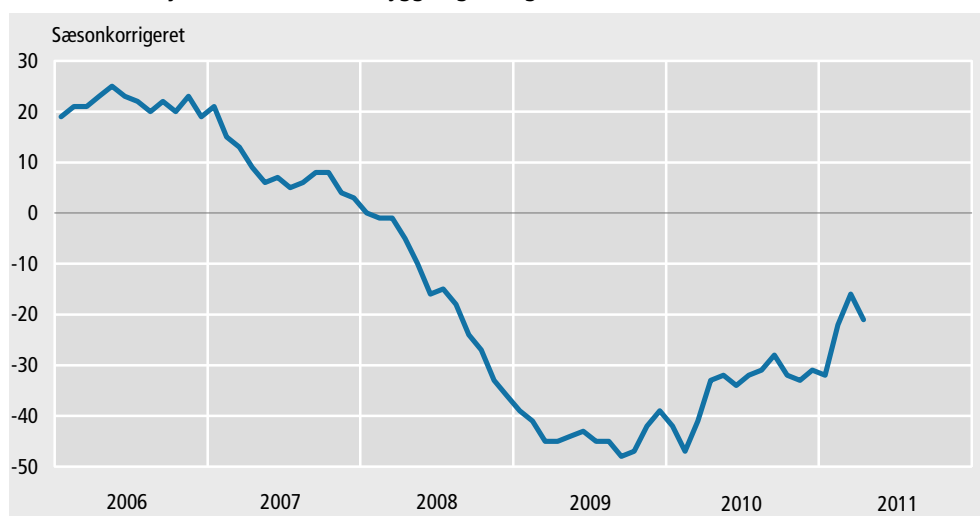


Forventningerne i byggeriet svækkes lidt

Byggeriets forventninger er svagt svækket i forhold til sidste måned. Den sammensatte konjunkturindikator er -21 i april mod -16 i marts, når der ses bort fra normale sæsonudsving. Dermed brydes de sidste to måneders stigende tendens. Indikatoren er en sammenvejning af byggeriets forventninger til beskæftigelsen de kommende tre måneder og en vurdering af ordrebeholdningen ved udgangen af den foregående måned.

Sammensat konjunkturindikator for bygge og anlæg



Lav ordrebeholdning


Vurderingen af ordrebeholdningen og forventningen til beskæftigelsen er faldet, og dermed påvirker begge den sammensatte konjunkturindikator i negativ retning. Vurderingen af ordrebeholdningen er faldet fra -37 til -40, mens forventningen til beskæftigelsen de kommende tre måneder er faldet fra 5 til 3. Dermed er det de lave vurderinger af ordrebeholdningen, som er årsag til, at den sammensatte konjunkturindikator er negativ. Disse tal er korrigeret for normale sæsonudsving.

Positive forventninger til beskæftigelse og omsætning i alle brancher

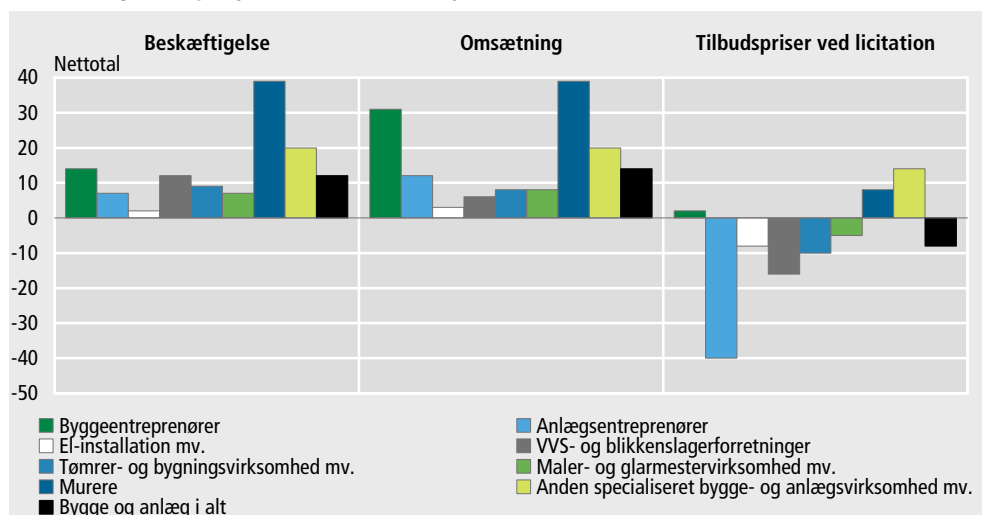
Byggeriets brancher har forskellige forventninger til beskæftigelse, omsætning og tilbudspriser ved licitation de kommende tre måneder. Fælles for dem er dog, at de alle har positive forventninger til beskæftigelse og omsætning. Branchen *murere* har de klart mest positive forventninger til omsætning og beskæftigelse. *El-installation mv.* udtrykker mindst positive forventninger til beskæftigelse og omsætning. Disse tal er ikke korrigeret for sæsonudsving.

Manglende efterspørgsel dæmper byggeriet

Virksomheder, der repræsenterer 37 pct. af beskæftigelsen i bygge og anlæg, oplyser, at manglende efterspørgsel var årsag til produktionsbegrænsninger, hvilket er på linje med sidste måned. Dårligt vejr er ikke i så høj grad årsag til produktionsbegrænsninger, som det har været de foregående måneder. Virksomheder, der repræsenterer 56 pct. af beskæftigelsen i bygge og anlæg, oplever ikke produktionsbegrænsninger. Disse tal er ikke korrigeret for sæsonudsving.



Forventninger til april-juni 2011 i forhold til januar-marts 2011



Sammensat konjunkturindikator for bygge og anlæg. Sæsonkorrigeret

		Beskæftigelses- forventninger	Ordre- beholdning ¹	Sammensat konjunktur- indikator
		nettotal		
2010	Januar	-23	-61	-42
	Februar	-23	-65	-47
	Marts	-13	-67	-41
	April	-8	-54	-33
	Maj	-7	-57	-32
	Juni	-6	-57	-34
	Juli	-8	-55	-32
	August	-12	-50	-31
	September	-12	-48	-28
	Oktober	-19	-47	-32
	November	-21	-46	-33
	December	-24	-41	-31
2011	Januar	-26	-41	-32
	Februar	4	-38	-22
	Marts	5	-37	-16
	April	3	-40	-21

¹ Tal for ordrebeholdningen er opgjort ultimo foregående måned.

Mere information

Statistikken, som er udarbejdet efter aftale med EU-Kommissionen, offentliggøres i mere detaljeret form i Statistikbanken på www.dst.dk/stattabel/299.

Denne udgivelse er en af flere konjunkturindikatorer fra Danmarks Statistik. Læs mere om konjunkturindikatorer og de nyeste nøgletal på www.dst.dk/Statistik/nogletal.aspx.

Kilder og metoder

Se www.dst.dk/varedeklaration/933.

Kun tidsserier, der udviser en klar sæsoneffekt, er korrigeret for sæsonudsving.

Næste offentliggørelse

Konjunkturbarometer for bygge og anlæg maj 2011 udkommer 30. maj 2011.

Henvendelse

Erik Slentø, tlf. 39 17 30 88, esl@dst.dk