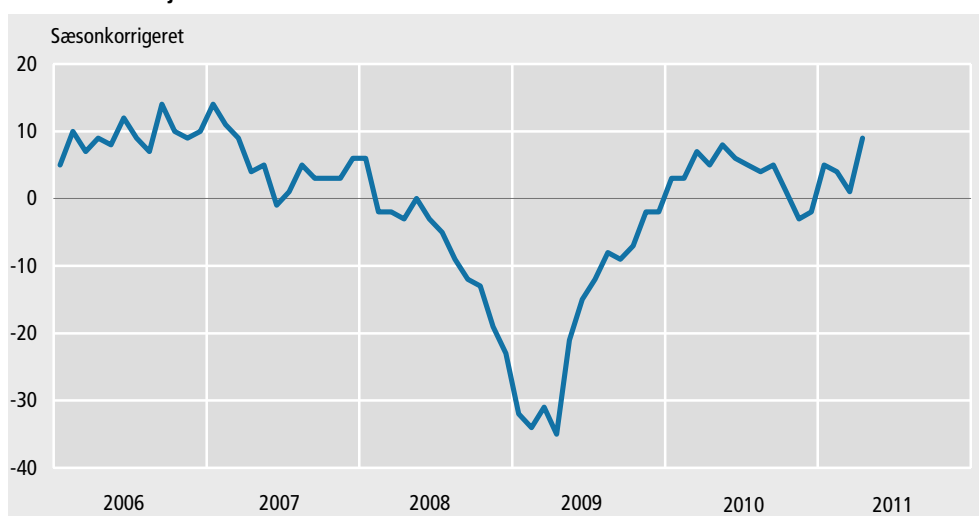


Stigende forventninger i industrien

Industriens forventninger til de næste tre måneder er steget i forhold til seneste måned. Den sammensatte konjunkturindikator er 9 i april mod 1 i marts, når der ses bort fra normale sæsonudsving. Til sammenligning var den sammensatte konjunkturindikator -35 i april 2009 og 5 i april 2010. Indikatoren er baseret på forventninger til produktionen de kommende tre måneder samt en vurdering af ordrebeholdning og færdigvarelagre ved udgangen af den foregående måned.

Sammensat konjunkturindikator for industri



Ordrebeholdningen er steget


Industriens vurdering af ordrebeholdningen (ikke sæsonkorrigeret) er steget fra 7 i marts til 17 i april, hvilket påvirker den sammensatte konjunkturindikator i positiv retning. Industriens forventninger til produktionen i de kommende tre måneder (sæsonkorrigeret) er steget fra 14 i marts til 24 i april, hvilket også påvirker den sammensatte konjunkturindikator i positiv retning. Industriens vurdering af færdigvarelagrene (ikke sæsonkorrigeret) er gået fra 18 til 15. Industrien vurderer dermed færdigvarelagrene til at være lidt mindre fyldte end måneden før. Dette påvirker også den sammensatte konjunkturindikator i positiv retning.

Stigende produktion

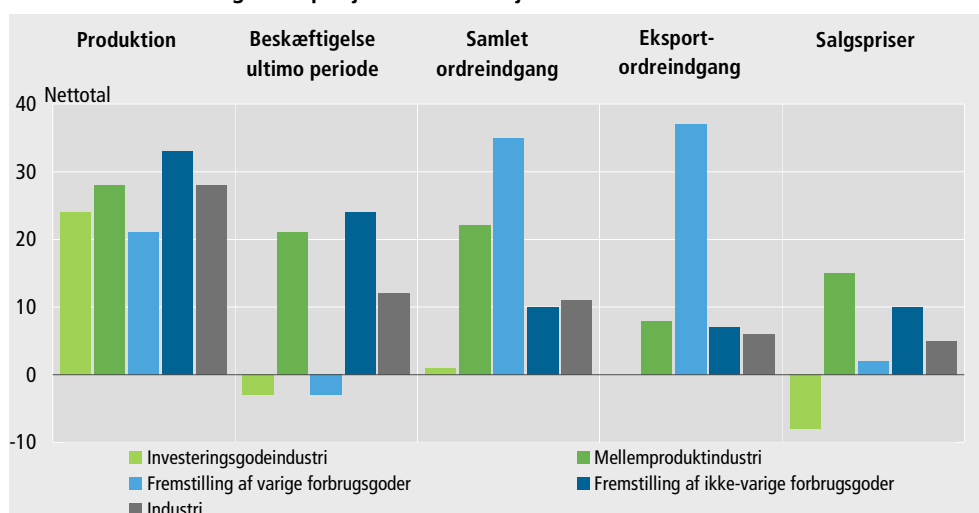
Industriens forventninger til produktionen er steget fra 24 i marts til 28 i april, mens forventningerne til beskæftigelsen er faldet fra 14 i marts til 12 i april. Industriens forventninger til udviklingen i salgspriserne er faldet fra 14 til 5. Industriens forventninger til den samlede ordreindgang ligger på 11 mod 8 i foregående kvartal. Ingen af disse tal er sæsonkorrigeret.

Generelt positive tendenser

Der er forskelle i forventningerne, når man ser på de forskellige sektorer. *Fremstilling af ikke-varige forbrugsgoder* (fx fødevarer) er den sektor, der har de mest positive forventninger til produktion. *Fremstilling af varige forbrugsgoder* (fx møbler) og *investeringsgodeindustri* (fx maskiner til produktion m.m.) er de eneste sektorer, der har negative forventninger til beskæftigelsen. *Fremstilling af varige forbrugsgoder* er den sektor, der har mest positive forventninger til ordreindgangen. Der er generelt positive forventninger til salgspriserne, undtagen i *investeringsgodeindustrien*.



Industriens forventninger til april-juni i forhold til januar-marts



Sammensat konjunkturindikator for industri

Nettotal		Færdigvarelagre	Samlet ordrebeholdning	Produktionsforventninger	Sammensat Konjunkturindikator
		ikke sæsonkorrigeret		sæsonkorrigeret	
2010	Januar	-34	-38	13	3
	Februar	-28	-28	8	3
	Marts	-18	-19	21	7
	April	-9	-14	20	5
	Maj	-10	-3	16	8
	Juni	-4	-7	21	6
	Juli	-10	-8	12	5
	August	-3	-6	14	4
	September	3	1	17	5
	Oktober	4	-7	14	1
	November	0	-12	3	-3
	December	8	-7	10	-2
2011	Januar	7	2	21	5
	Februar	7	-2	20	4
	Marts	18	7	14	1
	April	15	17	24	9

Mere information

Statistikken er udarbejdet efter retningslinjer aftalt med EU-Kommissionen. Se flere tal i Statistikbanken på www.dst.dk/stattabel/300.

Kilder og metoder

Se www.dst.dk/varedeklarationer/934.

Brancherne i industri er grupperet i fire hovedsektorer ud fra, hvilke produkter der fremstilles. Investeringsgoder er produktionsmidler i form af fast realkapital som maskiner og transportmidler. Mellemprodukter er materialer, som andre industrier eller erhverv videreforarbejder, fx råstoffer og kemiske produkter. Varige forbrugsgoder er fx møbler. Ikke-varige forbrugsgoder er fx fødevarer.

Kun tidsserier, der udviser en klar sæsoneffekt, er korrigeret for sæsonudsving.

Denne udgivelse er en af flere konjunkturindikatorer fra Danmarks Statistik. Læs mere om konjunkturindikatorer og de nyeste nøgletal på www.dst.dk/Statistik/noglestal.aspx.

Næste offentliggørelse

Konjunkturbarometer for industri maj 2011 udkommer 30. maj 2011.

Henvendelse

Erik Slentø, tlf. 39 17 30 88, esl@dst.dk