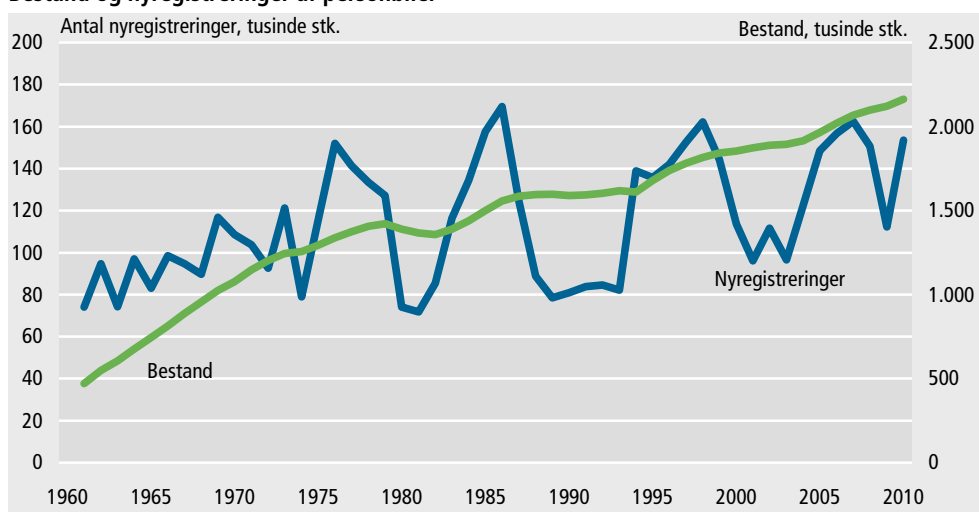


Fem gange flere personbiler end for 50 år siden

Der kørte fem gange så mange personbiler rundt på de danske veje ved årsskiftet 2010-2011 som for 50 år siden. Bestanden af personbiler er nået op på 2.164.000 stk. fra 470.000 biler i 1961. Over de seneste fem år er bestanden steget med 7 pct. Antallet af dieslbiler er steget med 67 pct. siden 2006-2007, mens antallet af benzinbiler er faldet med 4 pct. Dieslbilerne udgør nu 23 pct. af bestanden af personbiler mod 13 pct. for fem år siden.

Bestand og nyregistreringer af personbiler



Højeste alder for personbiler i 20 år


Den gennemsnitlige personbil var 9,4 år gammel ved årsskiftet, og det er den højeste gennemsnitsalder i de seneste 20 år. Aldringen hænger sammen med, at middellevetiden for en personbil (dvs. den tid, der forløber til en nyregistreringsårgang er halveret) er steget fra 14,6 år til 16,3 år i den samme periode. Denne stigning udtrykker, at biler fra midt i 1990'erne holder længere end biler fra midt i 1970'erne. Den høje gennemsnitsalder skyldes også, at nyregistreringerne sker i bølger, og perioden 1994-99 var store registreringsårgange, som i dag er overrepræsenteret i bestanden. Aktuelt er der 620.000 biler (29 pct. af alle), der er registreret i 1994-99.

Ved årsskiftet ejede de private husholdninger 92 pct. af bilerne, mens erhvervene ejede 8 pct., og det er uændret i forhold til for fem år siden.

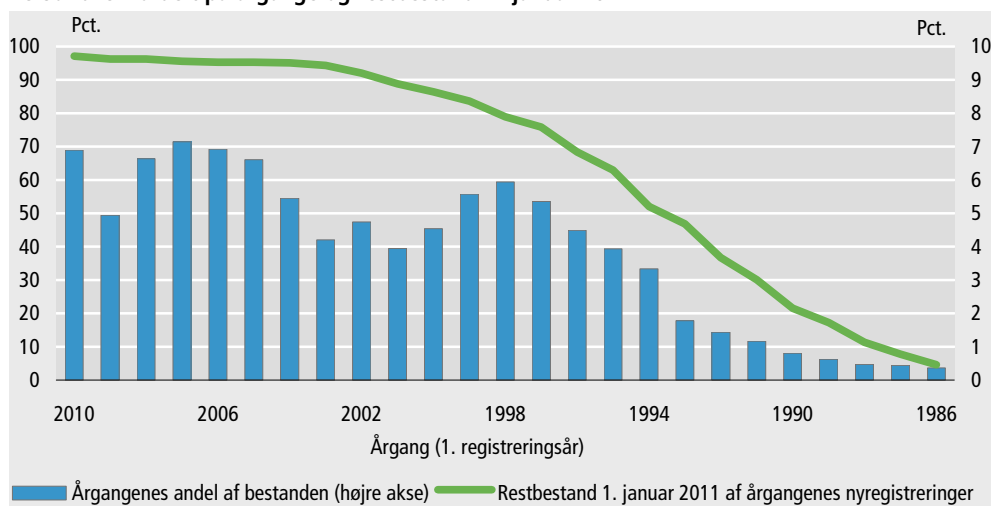
Færre erhvervskøretøjer

Den samlede bestand af motorkøretøjer ved årsskiftet var på 2.868.000 stk. Siden 2006-2007 er bestanden vokset med 139.600 køretøjer eller 5 pct. Der er blevet færre af alle køretøjer undtagen personbiler og motorcykler. De tunge erhvervskøretøjer er gået relativt kraftigt tilbage med 11 pct. færre store lastbiler og 11 pct. færre sættevognstrækkere. Antallet af varebiler er faldet med 4 pct., mens knallert-45 er gået 16 pct. tilbage.

Personbilerne er altdominerende med 75 pct. af motorkøretøjerne, mens varebilerne udgør 15 pct. Motorcykler og knallert-45 udgør 7 pct., og busser og lastbiler mv. står for resten. Fordelingen på typer er stort set uændret over de seneste fem år.



Personbiler fordelt på årgange og restbestand. 1. januar 2011



Personbilers gennemsnitsalder og middellevetid¹. 1. januar

	1993	1995	1997	1999	2001	2003	2005	2007	2009	2011
	antal år									
Gns.alder	8,8	8,7	8,7	8,3	8,3	8,8	9,2	9,1	9,1	9,4
Middellevetid	14,6	14,6	15,3	15,2	15,4	15,9	16,2	16,4	16,2	16,3

¹ Middellevetid er den tid, der forløber til en årgang af nyregistreringer er halveret.

Køretøjsbestanden i Danmark¹. 1. januar

	2007	2008	2009	2010	2011	2007 - 2011
	antal					pct.
Alle køretøjer i alt	3 732 290	3 872 273	3 943 534	3 962 754	4 001 732	7,2
Motorkøretøjer i alt	2 728 712	2 818 035	2 851 071	2 849 280	2 868 287	5,1
Personbiler	2 020 013	2 068 493	2 099 090	2 120 322	2 163 676	7,1
Busser	14 552	14 482	14 452	14 509	14 496	-0,4
Varebiler	459 082	485 786	481 887	462 359	441 455	-3,8
Heraf privat godstransport ²	3 265	3 070	2 832	2 568	2 340	-28,3
Lastbiler	31 889	32 372	31 797	29 732	28 480	-10,7
Sættevognstrækkere	14 538	15 322	14 887	13 202	12 891	-11,3
Motorcykler	118 752	133 914	143 546	147 373	148 766	25,3
Knallert-45	65 284	63 263	61 224	57 866	54 842	-16,0
Brand- og redningskøretøjer ³	1 337	1 333	1 356	1 349	1 341	0,3
Øvrige køretøjer i alt	1 003 578	1 054 238	1 092 463	1 113 474	1 133 445	12,9
Påhængsvogne indtil 2 ton	703 466	742 487	772 674	794 811	815 517	15,9
Påhængsvogne over 2 ton	30 764	35 529	39 004	40 397	42 053	36,7
Sættevogne	33 826	36 700	38 847	36 214	35 200	4,1
Campingvogne	131 708	136 905	140 366	142 354	142 764	8,4
Traktorer	103 814	102 617	101 572	99 698	97 911	-5,7

¹ Eksklusive Færøerne og Grønland. ² Må anvendes til privatkørsel. ³ Kun vare- og lastbiler.

Mere information

Mere detaljerede oplysninger kan findes på www.dst.dk/stattabel/668 i Statistikbanken og i abonnementsserien *Transport* (Statistiske Efterretninger) med offentliggørelse mandag 28. marts 2011.

Kilder og metoder

Beskrivelse heraf findes i abonnementsserien *Transport* (Statistiske Efterretninger) og i varedeklorationerne på www.dst.dk/varedeklaration/1003.

Næste offentliggørelse

Motorparken 2011 udkommer uge 13 i 2012.

Henvendelse

Karina Moric Ingemann, tlf. 39 17 30 32, kam@dst.dk