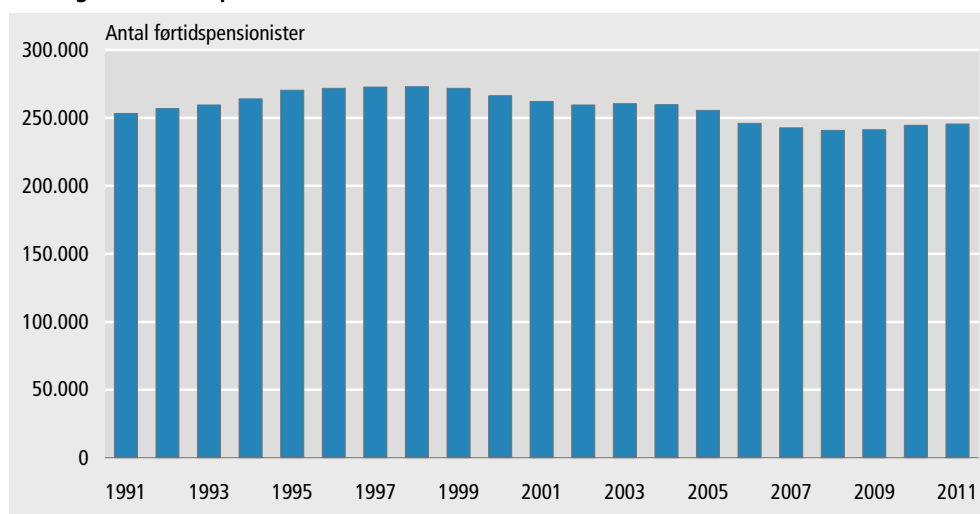


Lidt flere førtidspensionister

I januar 2011 var der 245.600 personer på førtidspension. Det svarer til 7,2 pct. af alle i alderen 18-64 år. Gruppen af førtidspensionister er vokset med 0,4 pct. sammenlignet med samme måned sidste år.

Modtagere af førtidspension



Lavere folkepensionsalder har påvirket tallene

Faldet i antal førtidspensionister fra januar 2004 til januar 2007 skyldes hovedsagelig den gradvise nedsættelse af folkepensionsalderen fra 67 år til 65 år i perioden fra 1. juli 2004 til 1. juli 2006.

Flest kvinder på førtidspension


133.600 kvinder modtager førtidspension. Det svarer til 7,9 pct. af alle kvinder i alderen 18-64 år. 112.000 førtidspensionister er mænd, svarende til 6,5 pct. af alle mænd i aldersgruppen. Andelen af mænd på førtidspension er steget med 0,5 pct. sammenlignet med samme måned sidste år. Tilsvarende er det for kvinderne 0,4 pct. flere.

Geografiske forskelle

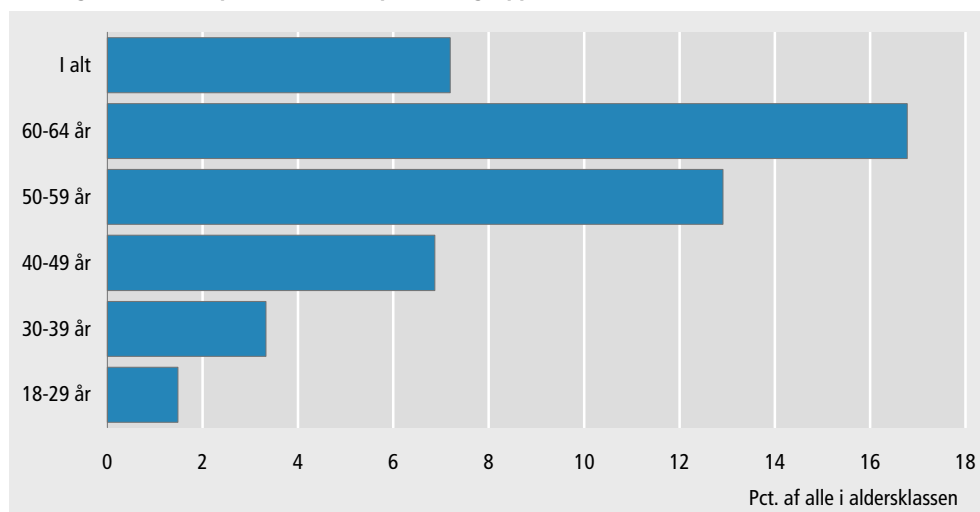
Andelen af førtidspensionister er størst i landsdelene Bornholm med 11,0 pct., Vest- og Sydsjælland med 9,5 pct. og Fyn med 9,2 pct. af de 18-64-årige. Den laveste andel er i København By med 4,3 pct., efterfulgt af Østsjælland med 5,4 pct.

Flest ældre førtidspensionister

Der er flest førtidspensionister blandt ældre i den erhvervsaktive alder. Landsdele med forholdsvis mange ældre vil derfor typisk også have relativt mange førtidspensionister.



Modtagere af førtidspension fordelt på aldersgrupper. Januar 2011



I januar fik 953.400 personer folkepension, og heraf var 528.900 kvinder og 424.600 mænd.

Modtagere af folkepension og førtidspension i januar

	I alt	Folkepension		Førtidspension			Førtidspension 18-64 år	
		65-79 år	80 år +	I alt	18-49 år	50-64 år		
							pct. af alders- gruppen	
antal								
I alt 2010	1 165 861	689 103	232 206	921 309	90 298	154 254	244 552	7,2
I alt 2011	1 198 994	720 001	233 427	953 428	91 947	153 619	245 566	7,2
Mænd	536 519	339 817	84 739	424 556	45 281	66 682	111 963	6,5
Kvinder	662 475	380 184	148 688	528 872	46 666	86 937	133 603	7,9

Mere information

Mere detaljerede oplysninger, inklusive kommunefordelte tal, findes i Statistikbanken på www.dst.dk/stattabel/273. Der kan leveres specialopgørelser mod betaling.

Kilder og metoder

Statistikken om sociale pensioner er baseret på Danmarks Statistiks pensionsregister. Oplysningerne kommer fra de fælleskommunale it-systemer, der administrerer udbetaling af social pension.

Se flere oplysninger på www.dst.dk/varedeklaration/941.

Næste offentliggørelse

Folke- og førtidspension 2011 udkommer uge 17 i 2012.

Henvendelse

Yvonne Nielsen, tlf. 39 17 36 18, yvn@dst.dk
Steffen Hougaard, tlf. 39 17 31 09, sho@dst.dk