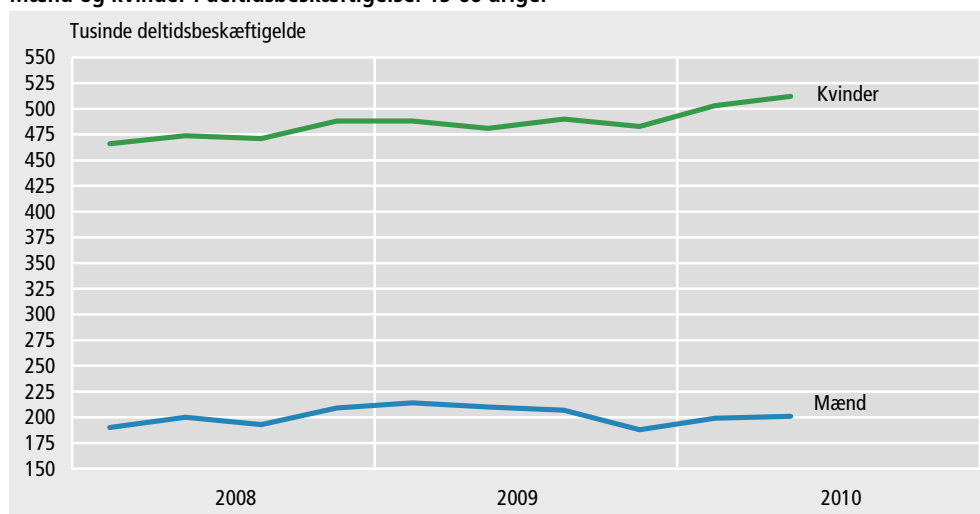


Rekordmange på deltid

Der er ikke tidligere set så mange, som arbejder på deltid. 712.000 personer mellem 15 og 66 år arbejdede på deltid i andet kvartal. Det er en stigning på 8.000 mænd og 41.000 kvinder siden beskæftigelsen toppede i tredje kvartal 2008. I samme tidsrum faldt den samlede beskæftigelse med 181.000 personer. Andelen af kvinder, som arbejder på deltid, steg fra 35 pct. i tredje kvartal 2008 til 39 pct. i andet kvartal i år. For mænds vedkommende er andelen stort set uforandret.


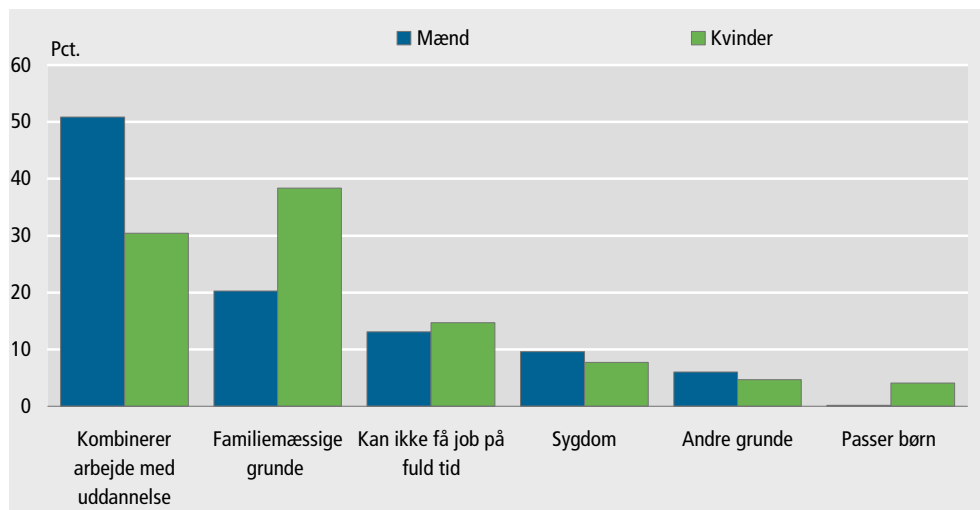
Mænd og kvinder i deltidsbeskæftigelse. 15-66-årige.



Uddannelse er den vigtigste grund til deltidsarbejde

I arbejdskraftundersøgelsen spørger man, hvorfor respondenterne arbejdede på deltid. Halvdelen af mændene og en tredjedel af kvinderne på deltid kombinerede arbejde med uddannelse. Hver femte mand og hver fjerde kvinde arbejdede på deltid for at få familielivet til at hænge sammen. Deltid var ikke altid ønsket: For 13 pct. af mændene og 15 pct. af kvinderne skyldtes deltidsarbejdet en manglende mulighed for at få en fuldtidsstilling.

Grunde til at arbejde på deltid efter køn (15-66-årige). 2. kv. 2010



Unge på deltid er i gang med uddannelse

Siden tredje kvartal 2008 kom 5.000 af de unge mellem 15 og 29 år til at arbejde på deltid. Hermed steg andelen af de unge på deltid fra 39 pct. i tredje kvartal 2008 til 48 pct. i andet kvartal 2010. Omkring 80 pct. af de unge arbejdede på deltid, fordi de kombinerede arbejde med uddannelse. For yderligere 9 pct. var deltidsarbejde ikke ønsket, men de kunne ikke få en fuldtidsstilling.

35.000 flere 30-54-årige i deltidsarbejde

Siden tredje kvartal 2008 kom 35.000 af de 30-54-årige til at arbejde på deltid. Hermed steg andelen af de deltidsansatte i aldersgruppen med ét procentpoint i andet kvartal 2010 til 17 pct. Her var den vigtigste grund til at arbejde på deltid ønsket om at få familielivet til at hænge sammen (48 pct.), 19 pct. kunne ikke få job på fuldtid, imens yderlige 11 pct. nævnte sygdom som begrundelse.

Der er også været en stigning på 8.000 blandt de 55-66-årige. Andelen af deltidsansatte i denne aldersgruppe steg med ét procentpoint til 27 pct. i andet kvartal 2010. 61 pct. af de 55-66-årige arbejdede på deltid af familiemæssige grunde, 13 pct. kunne ikke få et fuldtidsjob og 11 pct. var syge.

Flest deltidsansættelser hos ufaglærte

Andelen af deltidsansatte med folkeskole som deres højst afsluttede uddannelse steg fra 35 pct. i tredje kvartal 2008 til 40 pct. i andet kvartal 2010. Der kom også en stigning i deltidsansættelser for personer med en fuldført erhvervsuddannelse. 21 pct. af dem var på deltid i tredje kvartal 2008, og tallet steg til 24 pct. i andet kvartal 2010. Andelen af højtuddannede på deltid er til gengæld stabil: 18 pct. af dem var på deltid i tredje kvartal 2008 og 19 pct. i andet kvartal 2010.

Arbejdstidens omfang afhænger af sektor

Kommunerne har den største andel af deltidsansatte. 38 pct. af kommunalansatte arbejdede på deltid i andet kvartal 2010, en stigning på 5 procentpoint siden tredje kvartal 2008. I regionerne steg andelen af de deltidsansatte fra 27 pct. i tredje kvartal 2008 til 34 pct. i andet kvartal 2010. I staten arbejdede 18 pct. på deltid i tredje kvartal 2008 og 22 pct. i andet kvartal 2010. 21 pct. af de privatansatte var på deltid i tredje kvartal 2008, 23 pct. var det i andet kvartal 2010.

Flere lønmodtagere på deltid

Andelen af lønmodtagere på deltid steg fra 24 pct. i tredje kvartal 2008 til 27 pct. i andet kvartal 2010. Andelen for selvstændige var til gengæld stabil. 11 pct. af dem var på deltid i tredje kvartal 2008, 12 pct. i andet kvartal 2010.

Mere information	Se flere resultater fra arbejdskraftundersøgelsen i Statistikbanken på www.dst.dk/stattabel/125 og hovedtallene i <i>Nyt fra Danmarks Statistik nr. 371</i> . Se også tidligere udgivelser mv. på www.dst.dk/aku .
Kilder og metoder	Respondenterne i arbejdskraftundersøgelsen angiver selv, om de arbejder på heltid eller deltid. Se mere dokumentation på www.dst.dk/varedeklaration/857 .
Næste offentliggørelser	<i>Arbejdskraftundersøgelsen 2. kv. 2010, europæisk</i> udkommer 20. oktober 2010. <i>Arbejdskraftundersøgelsen 3. kv. 2010</i> udkommer 25. november 2010. <i>Arbejdskraftundersøgelsen 3. kv. 2010, tema</i> udkommer 1. december 2010.
Henvendelse	Irina Bernstein, tlf. 39 17 34 98, irb@dst.dk Sammy Lauritsen, tlf. 39 17 34 47, ssl@dst.dk