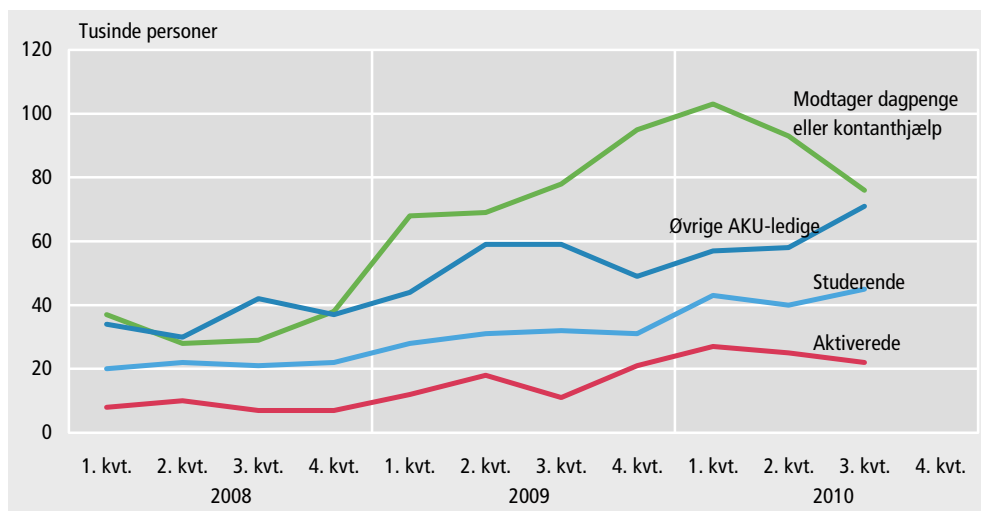


## Flere AKU-ledige i aktivering det seneste år

22.000 AKU-ledige var i aktivering i tredje kvartal 2010, og det er dobbelt så mange som samme kvartal sidste år, hvor 11.000 var i aktivering. Den samlede AKU-ledighed var i tredje kvartal 2010 på 214.000 personer i alderen 15-66 år.

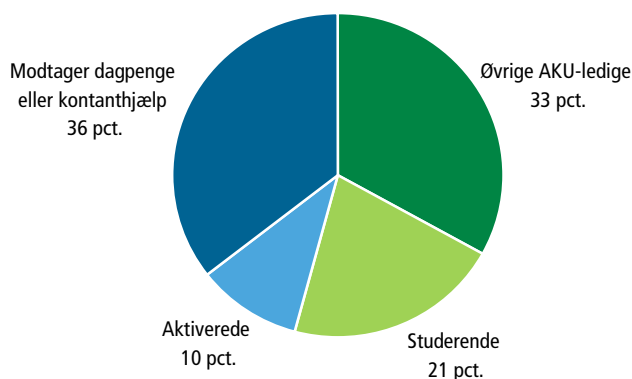
### Udvikling af AKU-ledigheden i forskellige grupper. 15-66-årige



### 45.000 studerende søger job


Med 76.000 registrerede ledige og 22.000 aktiverede ledige udgør de bruttoledige knap halvdelen af de AKU-ledige. Den anden halvdel består af 45.000 studerende, der søger job, samt 71.000 øvrige, der enten ikke har forsikret sig mod ledighed eller er pensionister, efterlønnere eller langtidssyge.

### AKU-ledigheden i forskellige grupper. 15-66-årige



### Flere ledige studerende

I forhold til tredje kvartal 2009 er AKU-ledigheden steget med 34.000 personer. Stigningen omfatter primært gruppen af øvrige AKU-ledige, studerende og aktiverede. Hver af de første to grupper er steget med 13.000 personer i løbet af det sidste år. Der



er til gengæld 2.000 færre AKU-ledige, der modtager dagpenge eller kontanthjælp end sidste år.

### Ledigheden stiger for kvinder, men falder for mænd

Af den samlede stigning af AKU-ledige på 34.000 siden samme kvartal sidste år står kvinder for 24.000, mens der er kommet 10.000 flere ledige mænd. Hermed nærmer ledighedsprocenten for kvinder og for mænd sig hinanden og er 7,5 for mænd og 7,2 for kvinder. Den samlede procent er 7,3.

### Flere unge og ældre ledige

Ledigheden blandt de unge mellem 15 og 29 år er steget til 94.000 eller 12,8 pct. af arbejdsstyrken. De unges ledighed er steget med 15.000 siden samme kvartal sidste år. Relativt set har stigningen været størst i den ældste del af arbejdsstyrken, de 55-66-årige. Her er ledigheden steget med næsten 50 pct. til nu 25.000 personer, svarende til 5,4 pct. af arbejdsstyrken. For de 30-54-årige er ledigheden steget med 10.000 siden samme kvartal sidste år, svarende til 5,5 pct. af arbejdsstyrken.

### Ny tabel i Statistikbanken

I tredje kvartal 2010 offentliggøres for første gang tal for sammenhængen mellem AKU-ledigheden og bruttoledigheden i to ekstra tabeller i Statistikbanken. Den ene tager udgangspunkt i AKU-ledigheden, den anden i bruttoledigheden, se i øvrigt *mere information* nedenfor.

### AKU-ledighed blandt 15-66-årige fordelt på type, køn og alder

	3. kv. 2008	3. kv. 2009	2. kv. 2010	3. kv. 2010
	1.000 personer			
<b>AKU-ledighed i alt</b>	<b>100</b>	<b>180</b>	<b>216</b>	<b>214</b>
Modtager dagpenge eller kontanthjælp	29	78	93	76
Aktiverede	7	11	25	22
Studerende	21	32	40	45
Øvrige AKU-ledige	42	59	58	71
<b>Køn</b>				
Mænd	45	104	134	114
Kvinder	55	76	82	100
<b>Alder</b>				
15-29 år	50	79	88	94
30-54 år	38	85	103	95
55-66 år	11	17	25	25

#### Mere information

Se flere resultater fra arbejdskraftundersøgelsen i Statistikbanken på [www.dst.dk/stattabel/125](http://www.dst.dk/stattabel/125) og hovedtallene i *Nyt fra Danmarks Statistik nr. 242*. Se også tidligere udgivelser mv. på [www.dst.dk/aku](http://www.dst.dk/aku).

I den nye statistikbanktabel AKU49 ([www.statistikbanken.dk/aku49](http://www.statistikbanken.dk/aku49)) ses fordelingen af AKU-ledige på dagpenge/kontanthjælpsmodtagere, aktiverede, studerende samt øvrige AKU-ledige. I tabellen AKU50 ([www.statistikbanken.dk/aku50](http://www.statistikbanken.dk/aku50)) ses arbejdsmarkedstilnyttningen for de registrerede bruttoledige. I samme forbindelse udgår aku51 og aku52.

Niveauet for dagpenge/kontanthjælpsmodtagere (nettoledige) er lavere i de nye tabeller end i de gamle og kan **ikke** sammenlignes direkte. Dette skyldes, at en del personer, der tidligere blev registreret som nettoledige var aktiveret i flere timer, end de var ledige i den referenceuge, der sammenlignes med.

#### Kilder og metoder

Forskellen mellem arbejdskraftundersøgelsens ledighed (AKU-ledighed) og den registerbaserede ledighedsstatistik beskrives udførligt på [www.dst.dk/ledighed](http://www.dst.dk/ledighed).

Se mere dokumentation på [www.dst.dk/varedeklaration/857](http://www.dst.dk/varedeklaration/857).

#### Næste offentliggørelser

*Arbejdskraftundersøgelsen 3. kv. 2010, europæisk* udkommer 26. januar 2011.

#### Henvendelse

Irina Bernstein, tlf. 39 17 34 98, [irb@dst.dk](mailto:irb@dst.dk)  
Sammy Lauritsen, tlf. 39 17 34 47, [ssl@dst.dk](mailto:ssl@dst.dk)