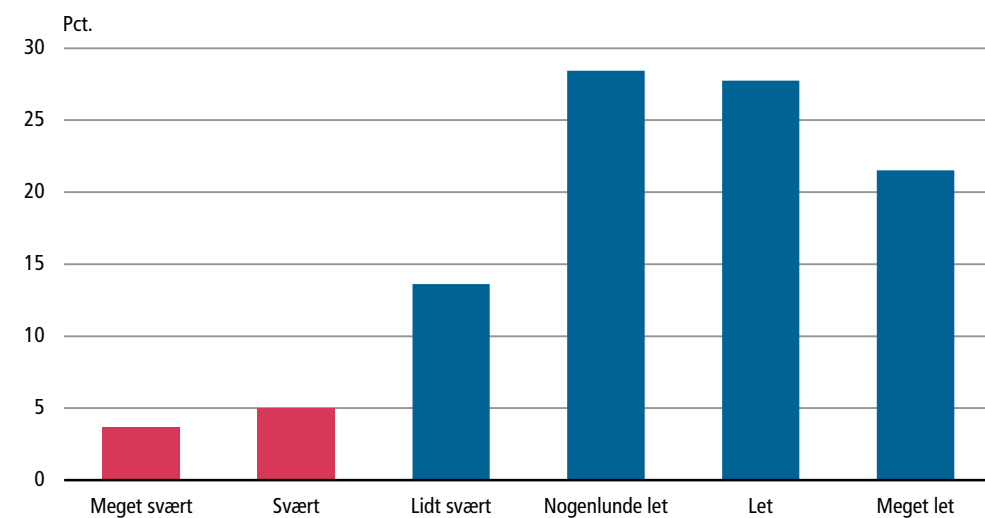


Hver elvte har pengeproblemer

9 pct. af befolkningen lever i husstande, hvor det er svært eller meget svært at få pengene til at slå til. Tallene stammer fra en interviewundersøgelse, som Danmarks Statistik gennemførte i foråret og sommeren 2010. Også året før havde hvert elvte dansker pengeproblemer.

Hvor let eller svært er det for husholdningen at få pengene til at slå til? 2010



Halvdelen har ingen pengeproblemer

De 9 pct., der har pengeproblemer, kan fordeles på 4 pct., der ifølge den interviewede lever i husholdninger, hvor det er *meget svært* at få pengene til at slå til, og 5 pct., hvor det er *svært*. Omvendt havde 49 pct. *let* eller *meget let* ved at få pengene til at slå til. Det tilsvarende tal året før (2009) var lidt højere, 51 pct., mens det, før krisen satte ind i slutningen af 2008, var på 58 pct.

13 pct. af børnene bor i familier, der har pengeproblemer


13 pct. af alle børn mellem 0 og 15 år bor i familier, hvor det er svært eller meget svært at få pengene til at slå til. Det tilsvarende tal var i 2009 på 11 pct. og i 2008 før krisen på 9 pct. Fra omkring 40-årsalderen falder andelen af personer, der har svært eller meget svært ved at få pengene til at slå til. For de ældste over 69 år er det kun 3 pct.

Flest enlige med børn har det svært

31 pct. af de personer, der bor i husholdninger bestående af enlige med børn under 16 år, har meget svært eller svært ved at få pengene til at slå til. Kun for 6 pct. er det meget let. Dermed er enlige med børn den familietype, som har det sværest. Par uden børn er omvendt den type familie, der har lettest ved at få økonomien til at løbe rundt: Kun for 3 pct. er det meget svært eller svært, mens det for 32 pct. er meget let.

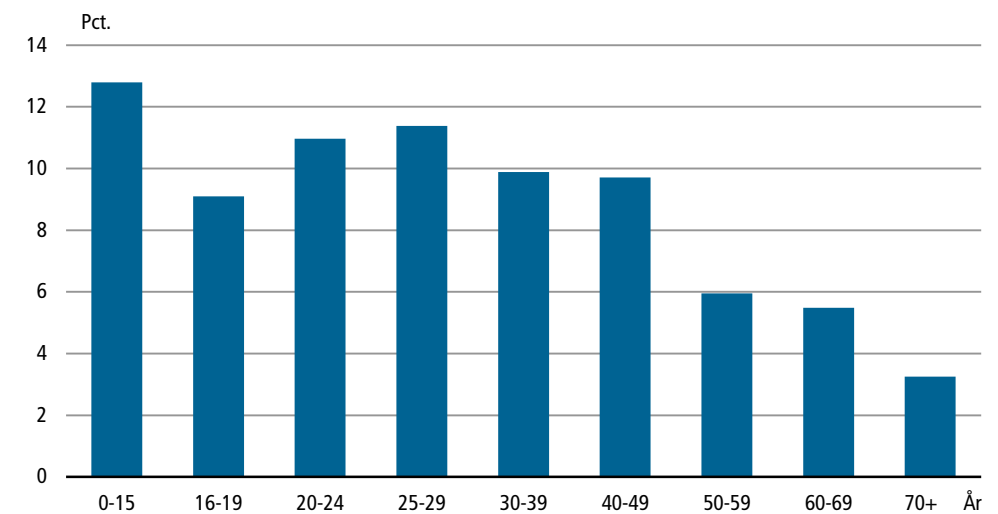
Sværest for arbejdsløse

Personer, der på interviewtidspunktet var arbejdsløse, har de største pengeproblemer. 35 pct. lever i husholdninger, der har meget svært eller svært ved at få pengene til at slå til. De tilsvarende tal for *studerende og lærlinge* samt *øvrige uden erhvervsarbejde* (herunder bl.a. kontanthjælpsmodtagere) er 12-13 pct. Færrest pengeproble-



mer findes hos *selvstændige* (4 pct.) og blandt *folkepensionister og efterlønnere* samt *lønmodtagere* (5 pct.).

Personer, der lever i husholdninger, hvor det er meget svært eller svært at få pengene til at slå til, fordelt efter alder. 2010



Personer fordelt efter hovedbeskæftigelse, og hvor let eller svært det er for husholdningen at få pengene til at slå til. 2010

	Lønmodtager	Selvstændig	Arbejds-løs	Studerende, lærling	Folke-pensionist, efterlønnere	Øvrige uden erhvervs-arbejde	Børn	I alt
pct.								
Hvor let eller svært er det at få pengene til at slå til?								
I alt	100	100	100	100	100	100	100	100
Meget svært eller svært	5	4	35	13	5	12	13	9
Lidt svært	11	10	24	23	11	15	16	14
Nogenlunde let	29	31	17	32	24	26	32	28
Let	30	30	14	19	32	26	24	28
Meget let	25	24	9	13	28	20	15	22

Boligudgiften vejer tungt

For de fleste husstande er udgiften til boligen (husleje, renter og afdrag på lån samt vedligeholdelse, varme, strøm mv.) den tungestvejende del af forbruget – gennemsnitligt over 20 pct. 7 pct. af befolkningen bor i husstande, der oplever boligudgiften som *en tung byrde*, mens den for 23 pct. er *noget af en byrde*. 69 pct. føler ikke, at boligudgiften er noget problem, hvilket især gælder blandt den ældre del af befolkningen.

Mere information

Flere og mere detaljerede oplysninger kan ses på www.dst.dk/stattabel/1121.

Kilder og metoder

Statistikken bygger på interviews med 5.867 husstande omfattende 14.757 personer. Undersøgelsen er del af den fælles europæiske undersøgelse *Statistics on Income and Living Conditions, SILC*, der gennemføres i alle EU's medlemslande og i visse andre lande. Formålet er bl.a. at belyse fattigdom og social udstødelse. Kun en meget begrænset del af undersøgelsen offentliggøres af Danmarks Statistik, men EU's statistiske kontor, Eurostat, offentliggør en lang række detaljer om situationen i EU-landene.

Se også www.dst.dk/varedeklaration/120893.

Næste offentliggørelse

Indikatorer for velfærd 2011 udkommer uge 48 i 2012.

Henvendelse

Bo Møller, tlf. 39 17 31 04, bom@dst.dk