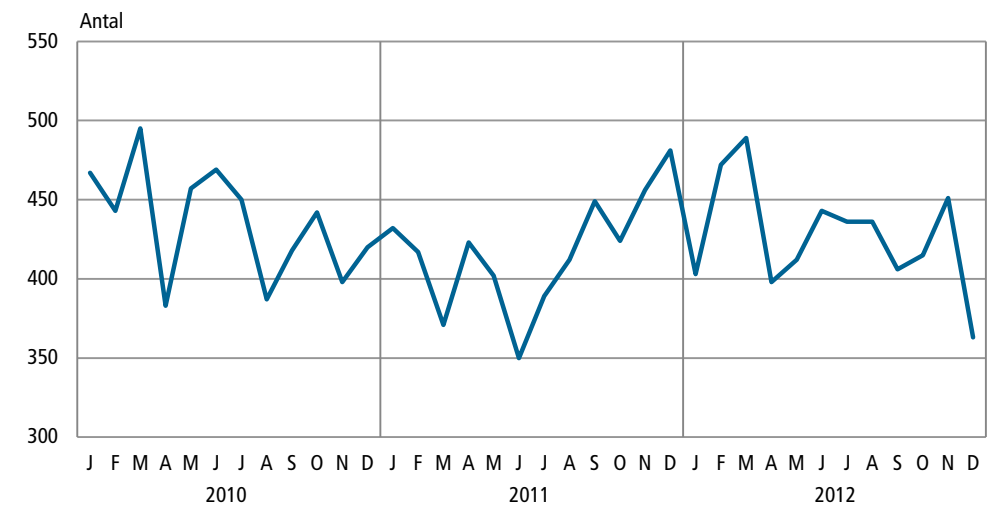


## Færre tvangsauktioner

I december blev der bekendtgjort 363 tvangsauktioner mod 451 måneden før, når der er korrigeret for normale sæsonudsving. Dermed har november haft det højeste antal sæsonkorrigerede tvangsauktioner det seneste halve år, mens december havde det laveste. Det månedlige gennemsnit for det seneste halvår var 418.


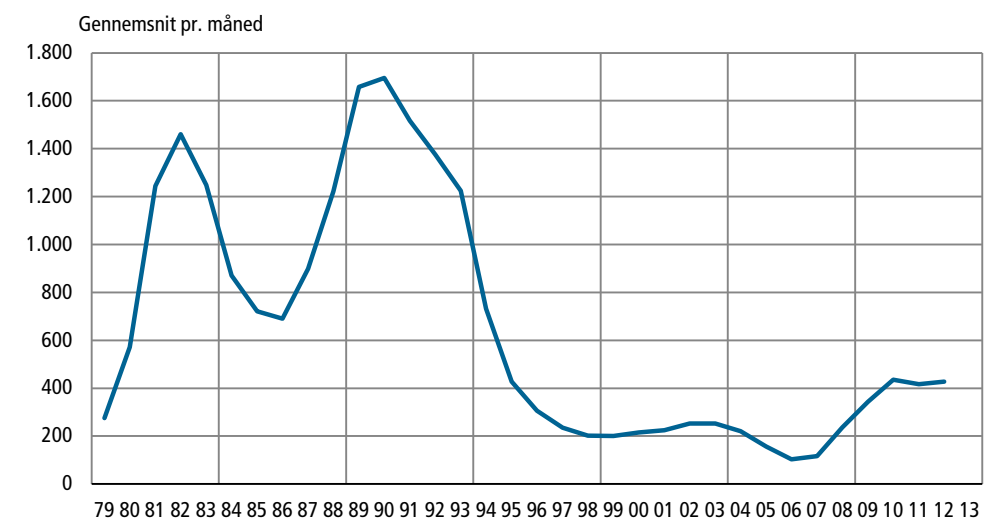
### Tvangsauktioner, sæsonkorrigeret



### Færrest tvangsauktioner i 2006

Det laveste antal tvangsauktioner siden statistikkens start i 1979 var i 2006 med et gennemsnit på 103 om måneden, mens det højeste var i 1990 med 1.695 om måneden. I 2012 har det sæsonkorrigerede gennemsnit ligget på 427 tvangsauktioner om måneden.

### Tvangsauktioner, sæsonkorrigeret



## Bekendtgjorte tvangsauktioner fordelt på ejendoms kategorier og regioner

	2011					2012				
	Aug.	Sept.	Okt.	Nov.	Dec.	Aug.	Sept.	Okt.	Nov.	Dec.
<b>Sæsonkorrigerede</b>	<b>412</b>	<b>449</b>	<b>424</b>	<b>456</b>	<b>481</b>	<b>436</b>	<b>406</b>	<b>415</b>	<b>451</b>	<b>363</b>
<b>Faktiske i alt</b>	<b>420</b>	<b>481</b>	<b>486</b>	<b>498</b>	<b>468</b>	<b>443</b>	<b>436</b>	<b>470</b>	<b>503</b>	<b>352</b>
<b>Ejendoms kategorier</b>										
Landbrugsejendomme	21	29	18	32	18	28	20	21	20	9
Enfamiliehuse	275	307	281	299	295	273	285	306	315	234
Ejerlejligheder	45	45	61	57	42	43	26	34	42	26
Fritidsboliger	23	26	28	29	35	27	31	20	25	25
Flerfamilie-ejendomme	8	10	17	9	16	10	10	13	22	12
Komb. beboelses- og forretningsejendomme	12	20	23	17	18	12	20	21	37	12
Ubebyggede grunde	14	8	22	17	7	12	13	21	10	13
Erhvervs ejendomme	18	32	29	32	29	29	22	24	22	15
Nedlagte landbrug	4	4	7	6	8	9	9	10	10	6
<b>Regioner</b>										
Hovedstaden	80	108	111	98	78	101	69	80	89	61
Sjælland	129	118	136	130	146	115	129	144	153	76
Syddanmark	91	114	71	94	80	94	94	98	125	84
Midtjylland	76	84	77	81	82	72	82	96	97	73
Nordjylland	44	57	91	95	82	61	62	52	39	58

Mere information	Antallet af bekendtgjorte tvangsauktioner bliver offentliggjort månedvis i Statistikbanken på <a href="http://www.dst.dk/stattabel/222">www.dst.dk/stattabel/222</a> .
Kilder og metoder	Opgørelserne er baseret på de bekendtgjorte tvangsauktioner i <i>Statstidende</i> . Tidspunktet bliver fastsat ud fra den første bekendtgørelse i <i>Statstidende</i> . Læs mere på <a href="http://www.dst.dk/kvalitetsdeklaration/905">www.dst.dk/kvalitetsdeklaration/905</a> . Denne udgivelse er en af flere konjunkturindikatorer fra Danmarks Statistik. Læs mere om konjunkturindikatorer og de nyeste nøgletal på <a href="http://www.dst.dk/konjunkturdata">www.dst.dk/konjunkturdata</a> .
Næste offentliggørelse	<i>Tvangsauktioner januar 2013</i> udkommer 6. februar 2013.
Henvendelse	Vivi Andersen, tlf. 39 17 34 40, <a href="mailto:vra@dst.dk">vra@dst.dk</a>