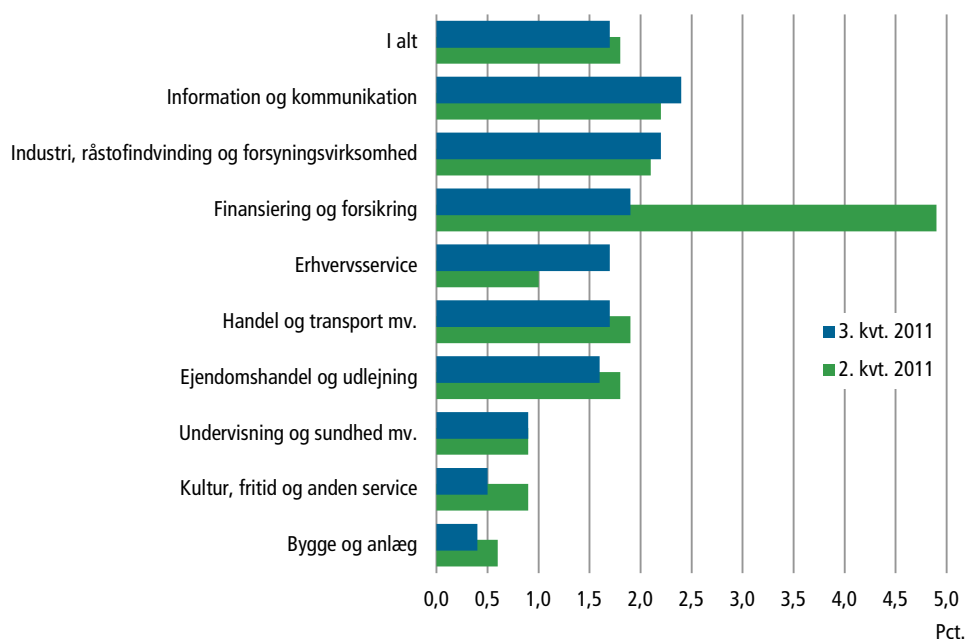


1,7 pct. mere i løn til de privat ansatte

Lønnen i den private sektor steg 1,7 pct. fra tredje kvartal 2010 til tredje kvartal 2011. Det er 0,1 procentpoint mindre, end stigningen på årsbasis var i andet kvartal. I tredje kvartal var lønstigningen størst inden for *information og kommunikation* (2,4 pct.) og mindst inden for *bygge og anlæg* (0,4 pct.).

Årlig lønstigning i den private sektor




Aftagende vækst inden for finansiering og forsikring

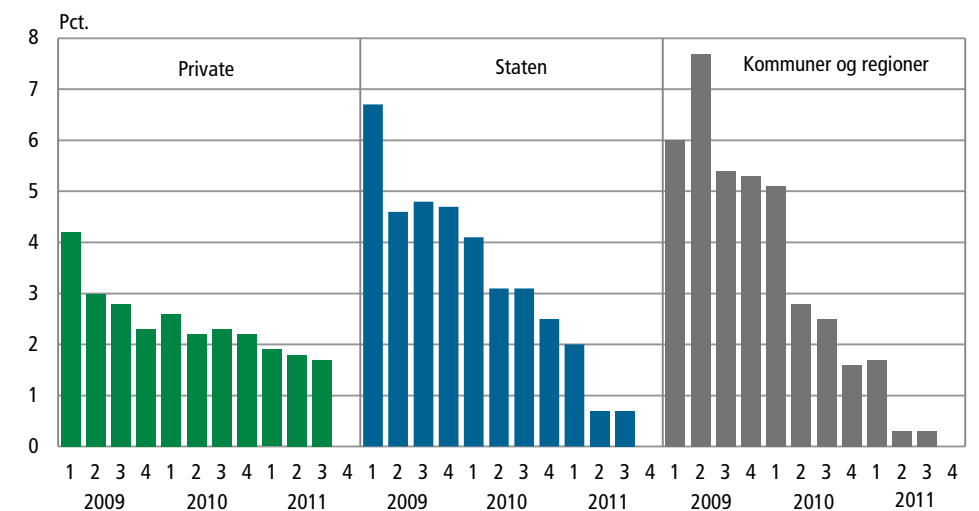
Lønudviklingen aftog i tredje kvartal i de fleste brancher i forhold til foregående kvartal. Det gælder dog især ansatte inden for *finansiering og forsikring*, hvor den årlige lønudvikling aftog med hele 3,0 procentpoint i tredje kvartal i forhold til den kraftige vækst kvartalet før. For ansatte i *erhvervsservice* derimod tiltog de årlige lønstigninger fra 1,0 pct. i foregående kvartal til 1,7 pct. på årsbasis i tredje kvartal. De årlige lønstigninger tiltog også inden for *information og kommunikation* med 0,2 procentpoint og *industri, råstofindvinding og forsyningsvirksomhed* med 0,1 procentpoint.

Lønnen steg mest i den private sektor

Lønudviklingen på 1,7 pct. på det private arbejdsmarked lå i tredje kvartal noget over niveauet for både de statsansatte og for ansatte i kommuner og regioner. Statsansatte havde en årlig lønfremgang på 0,7 pct. i tredje kvartal 2011, mens årsstigningen var på 0,3 pct. for ansatte i kommuner og regioner samlet set (se lønudviklingen for den offentlige sektor i *Nyt fra Danmarks Statistik nr. 534*). Til sammenligning viser forbruger- og nettoprisindekset for tredje kvartals midterste måned, august, at den årlige stigning i forbrugerpriserne var 2,6 pct. (se *Nyt fra Danmarks Statistik nr. 421*).



Den årlige stigning i lønnen for ansatte i den private og offentlige sektor



Lønindeks og årlig stigning i lønindekset opdelt efter branche (1. kvrt. 2005 = 100)

	2011		Årlig ændring	
	2. kvrt.	3. kvrt.	2. kvrt. 2010 - 2. kvrt. 2011	3. kvrt. 2010 - 3. kvrt. 2011
	— indeks, sæsonkorrigeret —		— pct., faktisk —	
I alt	120,8	121,3	1,8	1,7
Industri, råstofindvinding og forsyningsvirk.	121,4	122,2	2,1	2,2
Bygge og anlæg	119,3	119,7	0,6	0,4
Handel og transport mv.	120,0	120,4	1,9	1,7
Information og kommunikation	122,0	122,9	2,2	2,4
Finansiering og forsikring	129,9	127,6	4,9	1,9
Ejendomshandel og udlejning	118,8	119,4	1,8	1,6
Erhvervsservice	118,9	120,6	1,0	1,7
Undervisning og sundhed mv.	119,7	120,1	0,9	0,9
Kultur, fritid og anden service	119,1	119,5	0,9	0,5

Mere information

Detaljerede oplysninger om lønindekset for den private sektor kan findes i Statistikbanken på www.dst.dk/stattabel/730.

Kilder og metoder

Lønindekset er baseret på en stikprøve af private virksomheders indberetninger. Det anvendte timelønsmåltag er inklusive både lønmodtagers og arbejdsgivers andel af eventuelle pensionsbidrag samt gene- og overtidsbetalinger, men eksklusive feriepenge og andre uregelmæssige betalinger. For lønmodtagere, der som følge af skattereformen betaler multimedieskat, indregnes værdien i den samlede løn som A-skattepligtigt personalegode fra 2010. Lønindekset er derfor fra første kvartal 2010 påvirket af indførelsen af multimediebeskatningen. Der forekommer løbende revisioner i de sæsonkorrigerede indekxsværdier.

Metoden er nærmere beskrevet på www.dst.dk/varedeklaration/865.

Næste offentliggørelse

Lønindeks for den private sektor 4. kvrt. 2011 udkommer 29. februar 2012.

Henvendelse

Lønsektionen (tal), tlf. 39 17 34 20, loen@dst.dk
Uwe Pedersen (metode), tlf. 39 17 34 24, uwp@dst.dk