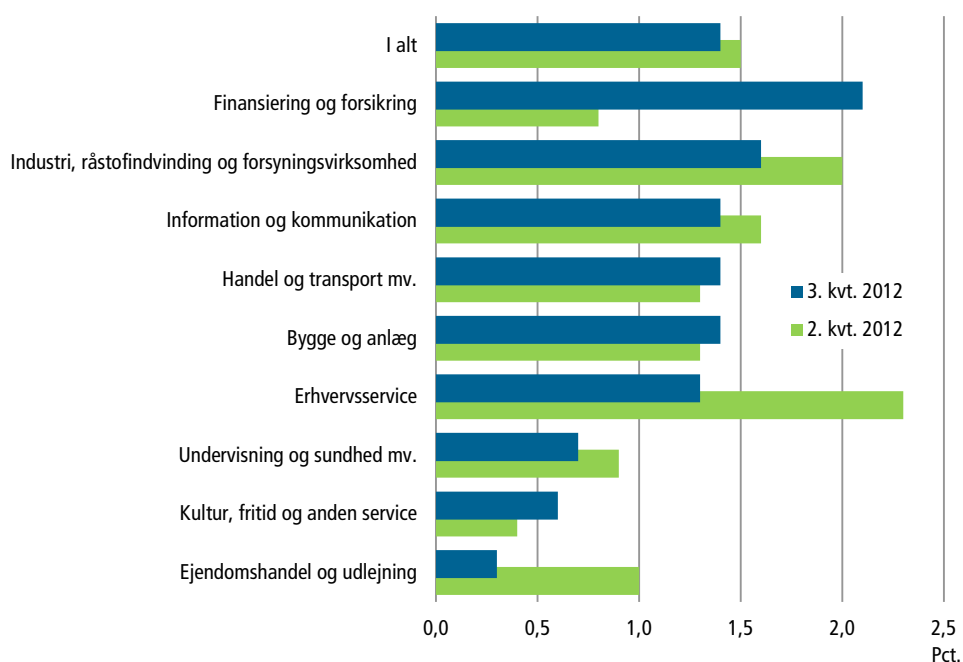


Stadig aftagende lønudvikling for privatansatte

Lønnen i den private sektor steg 1,4 pct. fra tredje kvartal 2011 til samme kvartal 2012. Det er 0,1 procentpoint mindre, end stigningen på årsbasis i andet kvartal. I tredje kvartal var lønstigningen størst inden for *finansiering og forsikring* med 2,1 pct. og mindst inden for *ejendomshandel og udlejning* med 0,3 pct.

Årlig lønstigning i den private sektor




Mest aftagende lønvækst inden for erhvervsservice

Lønudviklingen på årsbasis aftog i tredje kvartal i langt hovedparten af brancherne i forhold til årets andet kvartal. Den største tilbagegang i perioden havde ansatte inden for *erhvervsservice* med 1,0 procentpoint, efterfulgt af ansatte inden for *ejendomshandel og udlejning*, hvor årsvæksten var 0,7 procentpoint lavere end i andet kvartal. Af de brancher, der havde øget vækst i lønnen på årsbasis, tiltog lønudviklingen mest for ansatte inden for *finansiering og forsikring*, nemlig med 1,3 procentpoint i forhold til det foregående kvartal. Derefter fulgte ansatte inden for *kultur, fritid og anden service*, hvor lønstigningen på årsbasis var 0,2 procentpoint højere end i det foregående kvartal.

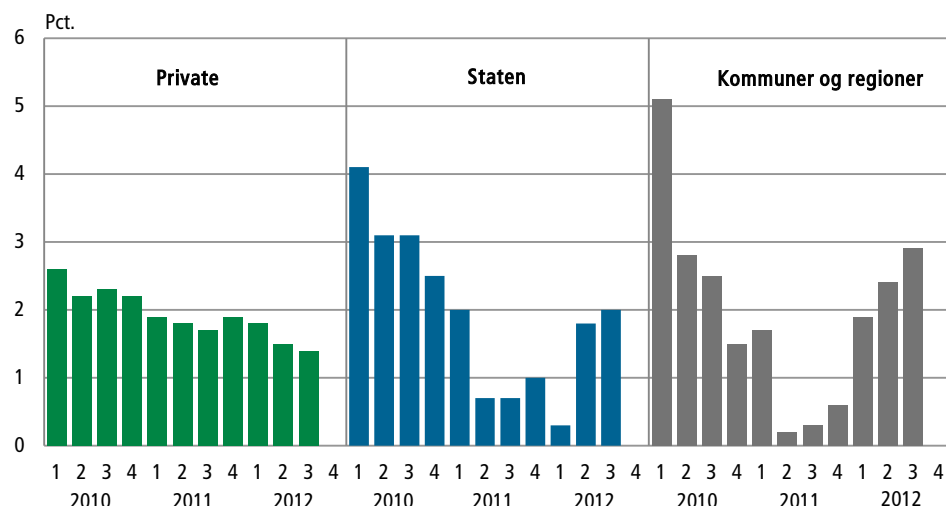
Privat lønstigning under niveauet for offentligt ansatte

Lønudviklingen på 1,4 pct. på det private arbejdsmarked lå i tredje kvartal noget under niveauet for både statsansatte og ansatte i kommuner og regioner. Statsansatte havde en årlig lønfremgang på 2,0 pct. i tredje kvartal 2012, mens årstigningen var på 2,9 pct. for ansatte i kommuner og regioner samlet set (se lønudviklingen for den offentlige sektor i *Nyt fra Danmarks Statistik 2012 nr. 588*).

Til sammenligning viser forbruger- og nettoprisindekset for tredje kvartals midterste måned, august, at den årlige stigning i forbrugerpriserne var 2,6 pct. (se *Nyt fra Danmarks Statistik 2012 nr. 454*).



Den årlige stigning i lønnen for ansatte i den private og offentlige sektor



Lønindeks og årlig stigning i lønindekset opdelt efter branche (1. kv. 2005 = 100)

	2012		Årlig ændring	
	2. kv.	3. kv.	2. kv. 2011 - 2. kv. 2012	3. kv. 2011 - 3. kv. 2012
	— indeks, sæsonkorrigeret —		pct., faktisk	
I alt	122,7	123,1	1,5	1,4
Industri, råstofindvinding og forsyningsvirk.	123,9	124,3	2,0	1,6
Bygge og anlæg	121,1	121,5	1,3	1,4
Handel og transport mv.	121,6	122,1	1,3	1,4
Information og kommunikation	123,9	124,5	1,6	1,4
Finansiering og forsikring	130,7	130,5	0,8	2,1
Ejendomshandel og udlejning	119,9	119,9	1,0	0,3
Erhvervs-service	121,9	122,2	2,3	1,3
Undervisning og sundhed mv.	120,9	121,0	0,9	0,7
Kultur, fritid og anden service	119,6	120,2	0,4	0,6

Mere information

Detaljerede oplysninger om lønindekset for den private sektor kan findes i Statistikbanken på www.dst.dk/stattabel/730.

Kilder og metoder

Lønindekset er baseret på en stikprøve af private virksomheders indberetninger. Det anvendte timelønsbegreb er inklusive både lønmodtagers og arbejdsgivers andel af eventuelle pensionsbidrag samt gene- og overtidsbetalinger, men eksklusive feriepenge og andre uregelmæssige betalinger. For lønmodtagere, der som følge af den tidligere skattereform betalte multimedieskat, indregnes værdien i den samlede løn som A-skattepligtigt personalegode ikke længere fra 2012, da ordningen er afskaffet. Til gengæld indregnes værdien af fri telefon fremover i A-indkomsten og påvirker dermed også lønudviklingen. Der forekommer løbende revisioner i de sæsonkorrigerede indekxsværdier.

Metoden er nærmere beskrevet på www.dst.dk/kvalitetsdeklaration/865.

Næste offentliggørelse

Lønindeks for den private sektor 4. kv. 2012 udkommer 28. februar 2013.

Henvendelse

Lønsektionen (tal), tlf. 39 17 34 20, loen@dst.dk
Uwe Pedersen (metode), tlf. 39 17 34 24, uwp@dst.dk