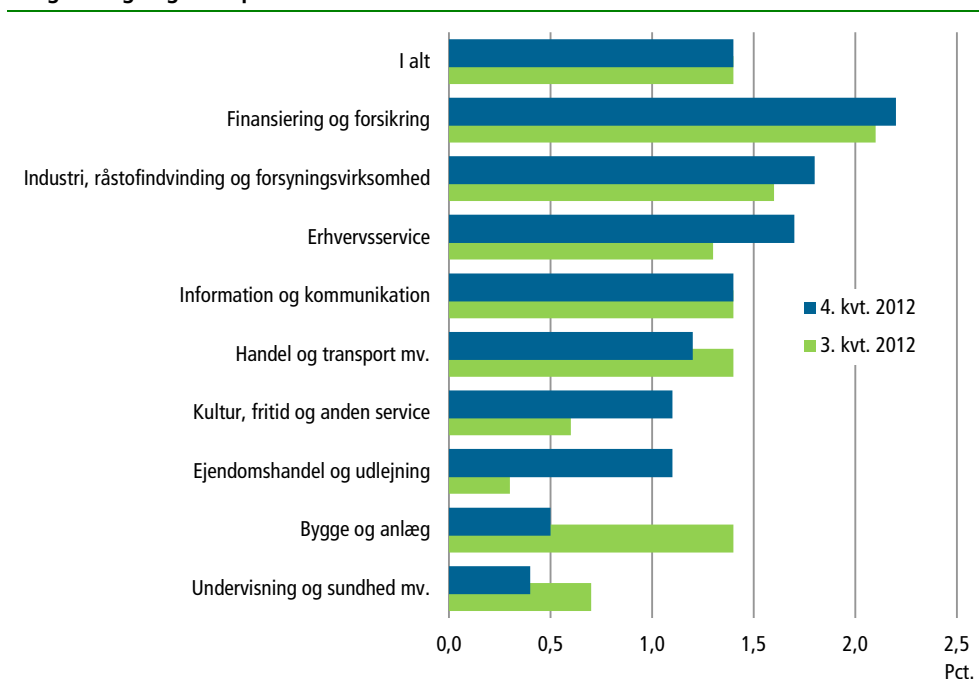


## Uændret lønudvikling for privatansatte

I den private sektor steg lønnen samlet set 1,4 pct. fra fjerde kvartal 2011 til fjerde kvartal 2012. Lønstigningen er således på samme niveau som fra tredje kvartal 2011 til tredje kvartal 2012. I fjerde kvartal var lønstigningen størst inden for *finansiering og forsikring* med 2,2 pct. og mindst inden for *undervisning og sundhed mv.* med 0,4 pct.

### Årlig lønstigning i den private sektor




Af de brancher, der havde øget vækst i lønnen på årsbasis, tiltog lønudviklingen mest for ansatte inden for *ejendomshandel og udlejning*, nemlig med 0,8 procentpoint i forhold til det foregående kvartal. Derefter fulgte ansatte inden for *kultur, fritid og anden service*, hvor lønstigningen på årsbasis var 0,5 procentpoint højere end i det foregående kvartal. Den største aftagende vækst i stigningstakten derimod havde ansatte inden for *bygge og anlæg* med 0,9 procentpoint, efterfulgt af ansatte inden for *undervisning og sundhed mv.*, hvor årsvæksten var 0,3 procentpoint lavere end i tredje kvartal.

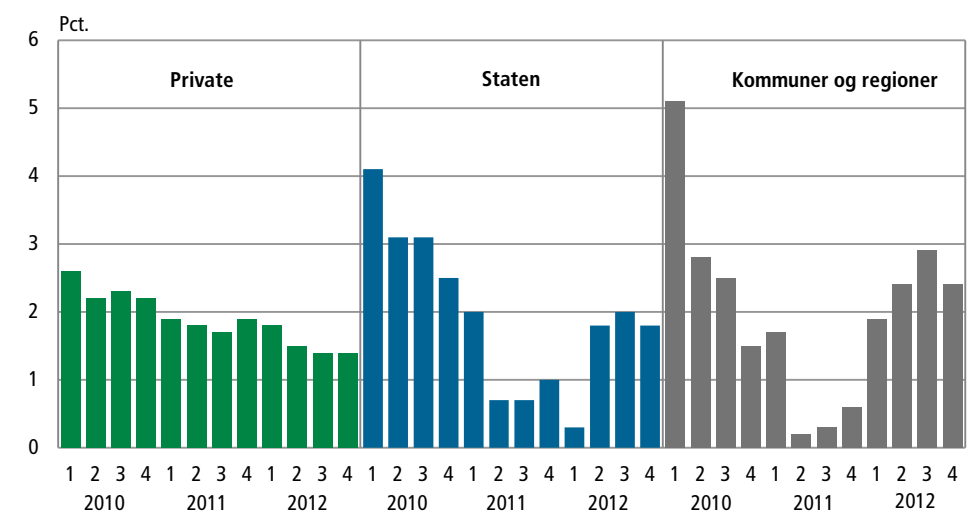
### Privat lønstigning under niveauet for offentligt ansatte

Lønudviklingen på 1,4 pct. på det private arbejdsmarked lå i fjerde kvartal noget under niveauet for både statsansatte og især ansatte i kommuner og regioner. Statsansatte havde en årlig lønfremgang på 1,8 pct. i fjerde kvartal 2012, mens årstigningen var på 2,4 pct. for ansatte i kommuner og regioner samlet set (se lønudviklingen for den offentlige sektor i [Nyt fra Danmarks Statistik 2013 nr. 75](#)).

Til sammenligning viser forbruger- og nettoprisindekset for fjerde kvartals midterste måned, november, at den årlige stigning i forbrugerpriserne var 2,3 pct. (se [Nyt fra Danmarks Statistik 2012 nr. 637](#)).



## Den årlige stigning i lønnen for ansatte i den private og offentlige sektor



## Lønindeks og årlig stigning i lønindekset opdelt efter branche (1. kvrt. 2005 = 100)

	2012		Årlig ændring	
	3. kvrt.	4. kvrt.	3. kvrt. 2011 - 3. kvrt. 2012	4. kvrt. 2011 - 4. kvrt. 2012
	— indeks, sæsonkorrigeret —		— pct., faktisk —	
<b>I alt</b>	<b>123,2</b>	<b>123,7</b>	<b>1,4</b>	<b>1,4</b>
Industri, råstofindvinding og forsyningsvirk.	124,3	125,1	1,6	1,8
Bygge og anlæg	121,4	121,4	1,4	0,5
Handel og transport mv.	122,2	122,7	1,4	1,2
Information og kommunikation	124,5	125,3	1,4	1,4
Finansiering og forsikring	131,0	131,8	2,1	2,2
Ejendomshandel og udlejning	120,0	121,0	0,3	1,1
Erhvervsservice	122,3	123,2	1,3	1,7
Undervisning og sundhed mv.	120,9	120,6	0,7	0,4
Kultur, fritid og anden service	120,1	120,5	0,6	1,1

### Mere information

Detaljerede oplysninger om lønindekset for den private sektor kan findes i Statistikbanken på [www.dst.dk/stattabel/730](http://www.dst.dk/stattabel/730).

### Kilder og metoder

Lønindekset er baseret på en stikprøve af private virksomheders indberetninger. Det anvendte timelønsbegreb er inklusive både lønmodtagers og arbejdsgivers andel af eventuelle pensionsbidrag samt gene- og overtidsbetalinger, men eksklusive feriepenge og andre uregelmæssige betalinger. For lønmodtagere, der som følge af den tidligere skattereform betalte multimedieskat, indregnes værdien ikke længere i den samlede løn som A-skattepligtigt personalegode i 2012, da ordningen er afskaffet. Til gengæld indregnes værdien af fri telefon i A-indkomsten og påvirker dermed også lønudviklingen. Der forekommer løbende revisioner i de sæsonkorrigerede indekxsværdier.

Metoden er nærmere beskrevet på [www.dst.dk/kvalitetsdeklaration/865](http://www.dst.dk/kvalitetsdeklaration/865).

### Næste offentliggørelse

*Lønindeks for den private sektor 1. kvrt. 2013* udkommer 14. juni 2013.

### Henvendelse

Lønsektionen (tal), tlf. 39 17 34 20, [loen@dst.dk](mailto:loen@dst.dk)  
Uwe Pedersen (metode), tlf. 39 17 34 24, [uwp@dst.dk](mailto:uwp@dst.dk)