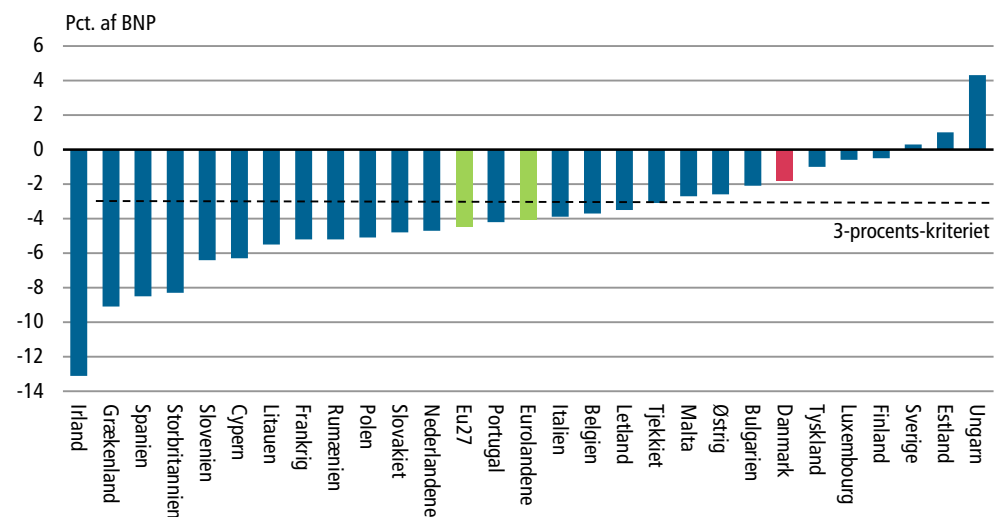


Danmarks underskud blandt de mindste i EU

Af de 27 EU-lande havde Danmark sidste år et af de mindste offentlige underskud. Det danske underskud var på 1,8 pct. af BNP (bruttonationalproduktet). Danmark lå dermed i gruppen af lande med underskud på under 3 pct. af BNP sammen med blandt andet Tyskland, Luxembourg og Finland samt Sverige, Estland og Ungarn, der havde et overskud. Set under ét havde EU-landene et underskud på 4,5 pct. af BNP, og eurolandene havde et underskud på 4,1 pct. Ifølge ØMU-kriterierne, der er fastlagt i EU-traktaten, er 3 pct. under normale omstændigheder grænsen for underskuddet på den offentlige saldo (ØMU-saldoen).

Offentligt underskud. 2011



Anm.: Eurolande: Belgien, Tyskland, Grækenland, Spanien, Frankrig, Irland, Italien, Luxembourg, Nederlandene, Østrig, Portugal, Finland, Slovenien samt Cypern og Malta (fra 1. januar 2008), Slovakiet (fra 1. januar 2009) og Estland (fra 1. januar 2011).

Størst underskud i Irland


17 EU-lande havde et underskud på over 3,0 pct. Irland havde det største underskud på 13 pct. af BNP, Grækenland det næststørste på 9 pct. og Spanien det tredjestørste på 8,5 pct. Det store underskud i Irland skyldes blandt andet ekstraordinære kapitaloverførsler som følge af finanskrisen.

EU-bruttogæld på 82,5 pct. af BNP

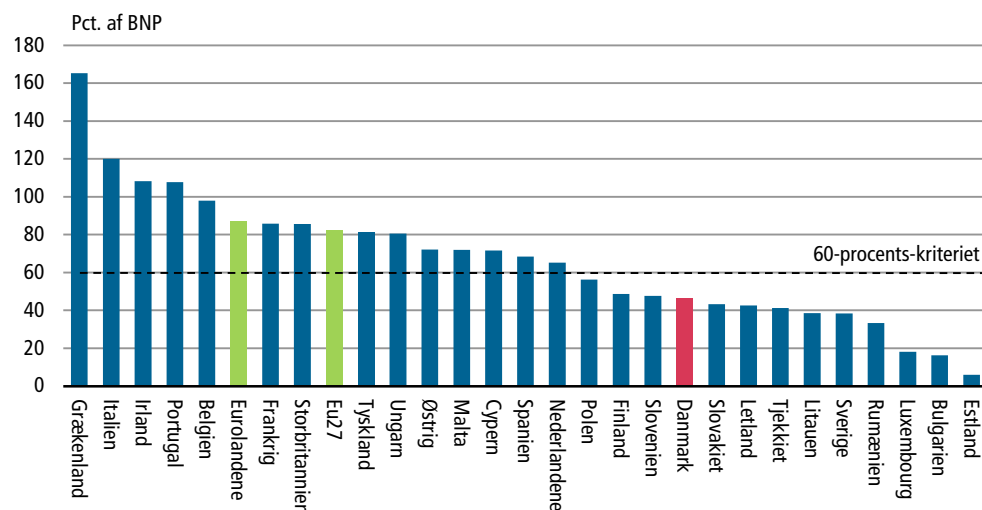
Den offentlige bruttogæld (ØMU-gælden) må højst udgøre 60 pct. af BNP under normale omstændigheder. Af de 27 EU-lande havde de 13 en offentlig gæld på mindre end 60 pct., heriblandt Danmark med en ØMU-gæld på 46,5 pct. af BNP. ØMU-gælden i hele EU udgjorde 82,5 pct. af BNP i 2011.

Grækenlands gæld er på 165 pct. af BNP

Af de 17 eurolande lå kun fem under 60-procents-kriteriet for den offentlige gæld, og eurolandene lå samlet set over grænsen med en gæld på 87 pct. af BNP. 12 eurolandes offentlige bruttogæld oversteg 60 pct. af BNP. Med en ØMU-gæld på 165 pct. af BNP havde Grækenland den største ØMU-gæld i EU.



Offentlig gæld ved udgangen af 2011



Reaktioner på Irlands og Storbritanniens indberetninger

EU-kommissionen kan tage forbehold for et EU-lands indberetning af ØMU-saldo og ØMU-gæld, hvis der er tvivl om datakvaliteten eller den anvendte metode. EU-kommissionen, repræsenteret ved Eurostat, har taget forbehold for kvaliteten af Irlands april-indberetning. Eurostat har endvidere ændret i Storbritanniens april-indberetning, så Eurostats fortolkningspraksis i Det Europæiske Nationalregnskabsystem (ENS95) vedrørende hjælpeforanstaltninger i den finansielle sektor følges.

Underskud/overskud og gæld

	2008	2009	2010	2011
	pct. af BNP			
Underskud (-) / Overskud (+)				
Eurolandene	-2,1	-6,4	-6,2	-4,1
EU-27	-2,4	-6,9	-6,5	-4,5
Danmark	3,2	-2,7	-2,5	-1,8
Gæld				
Eurolandene	70,1	79,9	85,3	87,2
EU-27	62,5	74,8	80,0	82,5
Danmark	33,4	40,6	42,9	46,5

Mere information

Se mere detaljerede tal i Statistikbanken på www.dst.dk/stattabel/840. Virkningerne af de offentlige, finansielle stabiliseringstiltag i forbindelse med den finansielle krise på EU-landenes underskud og gæld kan ses på www.dst.dk/offentligefinanser og i abonnementsserien *Offentlige finanser, Offentligt underskud og gæld i EU 2011 (april-indberetning)* nr. 2012:12 (Statistiske Efterretninger)

Kilder og metoder

Kilden er Eurostats offentliggørelse *News Release*, 62/2012 – 23. april 2012. Se også mere i abonnementsserien *Offentlige finanser, Budgetter for offentlig forvaltning og service 2011-2012 (marts-versionen)* nr. 2012:8 (Statistiske Efterretninger)

Læs mere om kilder og metoder på www.dst.dk/varedeklaration/93487.

Næste offentliggørelse

Offentligt underskud og gæld i EU 2011 (oktober-indberetning) udkommer 5. november 2012.

Henvendelse

Michael F. Nielsen, tlf. 39 17 34 71, mfn@dst.dk