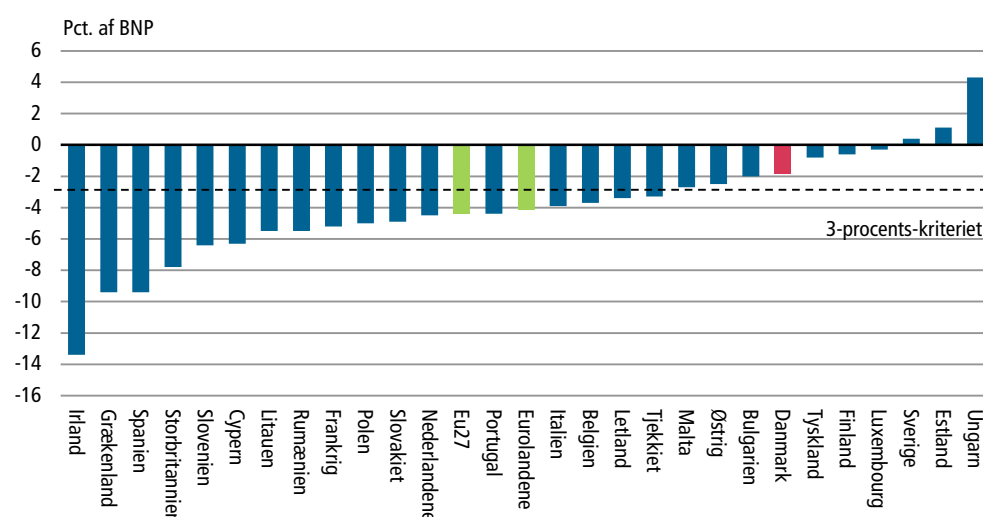


Danmarks underskud er blandt de mindste i EU

Af de 27 EU-lande havde Danmark sidste år et af de mindste offentlige underskud. Det danske underskud var på 1,8 pct. af BNP (bruttonationalproduktet). Danmark lå dermed i gruppen af lande med underskud på under 3 pct. af BNP sammen med blandt andre Tyskland, Finland og Luxembourg. Sverige, Estland og Ungarn havde overskud. Set under ét havde EU-landene et underskud på 4,4 pct. af BNP, mens eurolandene havde et underskud på 4,1 pct. Ifølge ØMU-kriterierne, der er fastlagt i EU-traktaten, er 3 pct. under normale omstændigheder grænsen for underskuddet på den offentlige saldo (ØMU-saldoen).

Offentligt underskud. 2011



Anm.: Eurolande: Belgien, Tyskland, Grækenland, Spanien, Frankrig, Irland, Italien, Luxembourg, Nederlandene, Østrig, Portugal, Finland, Slovenien samt Cypern og Malta (fra 1. januar 2008), Slovakiet (fra 1. januar 2009) og Estland (fra 1. januar 2011).

Størst underskud i Irland


17 EU-lande havde et underskud på over 3,0 pct. Irland havde det største underskud på 13 pct. af BNP, mens Grækenland og Spanien havde det næststørste, begge på 9 pct. Det store underskud i Irland skyldes blandt andet ekstraordinære kapitaloverførsler til banksektoren som følge af finanskrisen.

EU-bruttogæld på 82,5 pct. af BNP

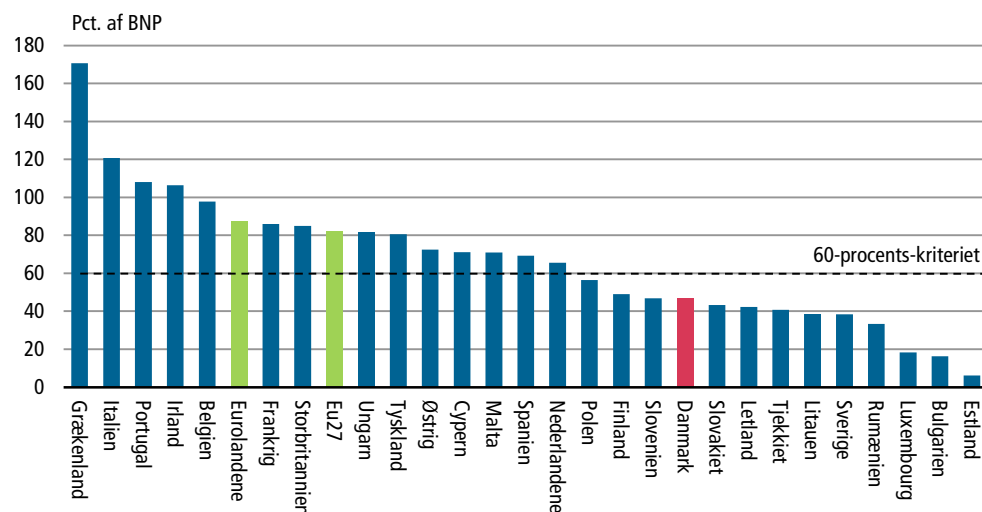
Den offentlige bruttogæld (ØMU-gælden) må højst udgøre 60 pct. af BNP under normale omstændigheder. Af de 27 EU-lande havde de 13 en offentlig gæld på mindre end 60 pct., heriblandt Danmark med en ØMU-gæld på 46,6 pct. af BNP. ØMU-gælden i hele EU udgjorde 82,5 pct. af BNP i 2011.

Grækenlands gæld er på 171 pct. af BNP

Af de 17 eurolande lå kun fem under 60-procents-kriteriet for den offentlige gæld, og eurolandene lå samlet set over grænsen med en gæld på 87 pct. af BNP. 12 eurolandes offentlige bruttogæld oversteg 60 pct. af BNP. Med en ØMU-gæld på 171 pct. af BNP havde Grækenland den største ØMU-gæld i EU.



Offentlig gæld ved udgangen af 2011



Ingen forbehold for EU-landenes indberetninger

EU-kommissionen kan tage forbehold for et EU-lands indberetning af ØMU-saldo og ØMU-gæld, hvis der er tvivl om datakvaliteten eller den anvendte metode. EU-kommissionen, repræsenteret ved Eurostat, har ikke taget forbehold for kvaliteten af EU-landenes oktober-indberetninger.

Underskud/overskud og gæld

	2008	2009	2010	2011
	pct. af BNP			
Underskud (-) / Overskud (+)				
Eurolandene	-2,1	-6,3	-6,2	-4,1
EU-27	-2,4	-6,9	-6,5	-4,4
Danmark	3,2	-2,7	-2,5	-1,8
Gæld				
Eurolandene	70,2	80,0	85,4	87,3
EU-27	62,2	74,6	80,0	82,5
Danmark	33,4	40,6	42,9	46,6

Mere information

Se mere detaljerede tal i Statistikbanken på www.dst.dk/stattabel/840. Virkningerne af de offentlige, finansielle stabiliseringstiltag i forbindelse med den finansielle krise på EU-landenes underskud og gæld kan ses på www.dst.dk/offentligefinanser og i abonnementsserien *Offentlige finanser* (Statistiske Efterretninger) nr. 2012:27, *Offentligt underskud og gæld i EU 2011 (oktober-indberetning)*.

Kilder og metoder

Kilden er Eurostats offentliggørelse *News Release*, 149/2012 – 22. oktober 2012. Se også mere i abonnementsserien *Offentlige finanser* (Statistiske Efterretninger) nr. 2012:17, *Regnskaber for offentlig forvaltning og service 2011 (juni-version)*.

Læs mere om kilder og metoder på www.dst.dk/varedeklaration/93487.

Næste offentliggørelse

Offentligt underskud og gæld i EU 2012 (april-indberetning) udkommer 3. maj 2013.

Henvendelse

Michael F. Nielsen, tlf. 39 17 34 71, mfn@dst.dk