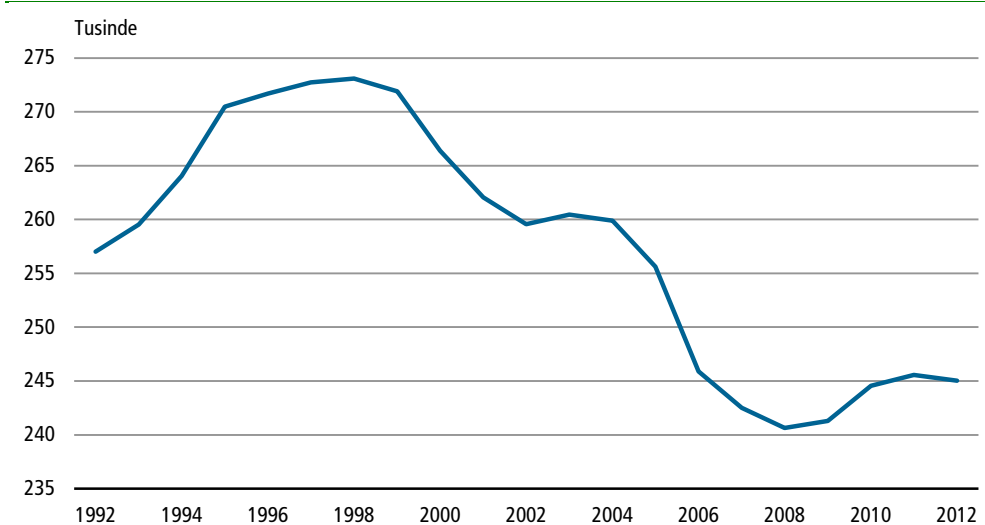


Lidt færre førtidspensionister

I januar 2012 var der 245.000 personer på førtidspension. Det svarer til 7,2 pct. af alle i alderen 18-64 år. Antallet af førtidspensionister er faldet med 500 personer, svarende til 0,2 pct. sammenlignet med samme måned sidste år. Også i 2011 udgjorde gruppen 7,2 pct. af den samlede aldersgruppe.

Modtagere af førtidspension



Lavere folkepensionsalder har påvirket tallene

Fra januar 2004 til januar 2007 har der været et større fald i antallet af førtidspensionister. Det skyldes hovedsagelig den gradvise nedsættelse af folkepensionsalderen fra 67 år til 65 år, der skete i perioden fra 1. juli 2004 til 1. juli 2006.

Flest kvinder på førtidspension


133.000 kvinder modtager førtidspension. Det svarer til 7,9 pct. af alle kvinder i alderen 18-64 år. 112.000 førtidspensionister er mænd, hvilket svarer til 6,5 pct. af alle mænd i aldersgruppen. Antallet af mænd på førtidspension er faldet med 0,1 pct. sammenlignet med samme måned sidste år. Tilsvarende er der for kvinderne 0,3 pct. færre.

Geografiske forskelle

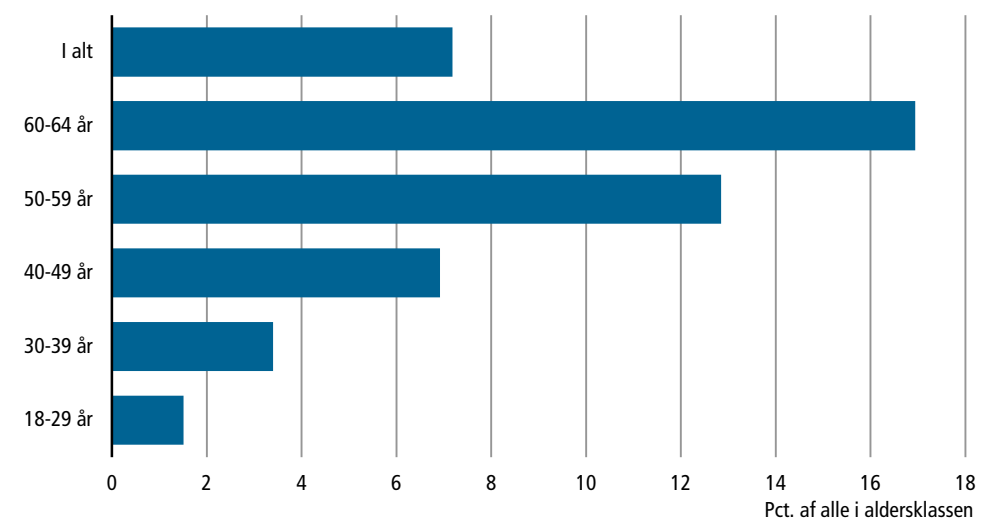
Andelen af førtidspensionister er størst i landsdelene Bornholm med 11,4 pct., Vest- og Sydsjælland med 9,6 pct. og Fyn med 9,1 pct. af de 18-64-årige. Den laveste andel er i København By med 4,1 pct., efterfulgt af Østsjælland med 5,4 pct.

Flest ældre førtidspensionister

Der er flest førtidspensionister blandt ældre i den erhvervsaktive alder. Landsdele med forholdsvis mange ældre vil derfor typisk også have relativt mange førtidspensionister.



Modtagere af førtidspension fordelt på aldersgrupper. Januar 2012



Flere folkepensionister

Mens antallet af førtidspensionister er faldet en smule det seneste år, er antallet af folkepensionister steget fra 953.400 i 2011 til 988.900 i 2012, hvilket svarer til en stigning på 3,7 pct.

Af folkepensionisterne var 545.900 kvinder og 443.100 mænd.

Modtagere af folkepension og førtidspension i januar

	I alt	Folkepension		Førtidspension			Førtidspension 18-64 år	pct. af alders- gruppen
		65-79 år	80 år +	I alt	18-49 år	50-64 år		
		----- antal -----						
I alt 2011	1 198 994	720 001	233 427	953 428	91 947	153 619	245 566	7,2
I alt 2012	1 233 982	753 040	235 903	988 943	92 880	152 159	245 039	7,2
Mænd	554 944	356 406	86 650	443 056	45 710	66 178	111 888	6,5
Kvinder	679 038	396 634	149 253	545 887	47 170	85 981	133 151	7,9

Mere information

Mere detaljerede oplysninger, inklusive kommunefordelte tal, findes i Statistikbanken på www.dst.dk/stattabel/1303. Der kan leveres specialopgørelser mod betaling.

Kilder og metoder

Statistikken om sociale pensioner er baseret på Danmarks Statistiks pensionsregister. Oplysningerne kommer fra de fælleskommunale it-systemer, der administrerer udbetaling af social pension.

Se flere oplysninger på www.dst.dk/varedeklaration/941.

Næste offentliggørelse

Folke- og førtidspension 20131 udkommer uge 17 i 2013.

Henvendelse

Yvonne Nielsen, tlf. 39 17 36 18, yvn@dst.dk
Steffen Hougaard, tlf. 39 17 31 09, sho@dst.dk