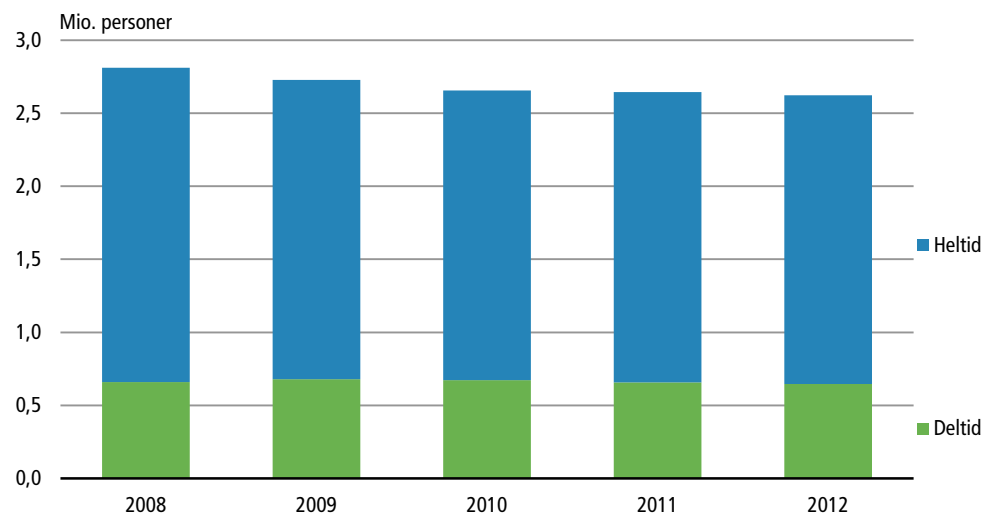


22.000 færre i beskæftigelse i 2012

Der var 2.623.000 beskæftigede personer i alderen 15-64 år i 2012, et fald på 22.000 i forhold til året før. Faldet i den totale beskæftigelse fordeler sig for heltidsansatte med 10.000 personer og for deltidsansatte med 12.000 personer. Beskæftigelsesfrekvensen for 15-64-årige var i 2012 på 72,6 pct. mod 73,2 pct. i 2011. Tallene stammer fra arbejdskraftundersøgelsen (AKU).

Antal beskæftigede. 15-64-årige




Flest ledige søger heltidsjob

Der var 218.000 AKU-ledige i 2012, hvilket er et lille fald på 3.000 i forhold til året før. Det svarer til en ledighedsprocent på 7,7. Af de 218.000 AKU-ledige søgte 74 pct. eller 162.000 personer heltidsjob, og de resterende 56.000 AKU-ledige søgte primært deltidsjob. AKU-ledige er personer, der er uden beskæftigelse, og som aktivt søger og kan starte på et arbejde.

Tilknytning til arbejdsmarkedet

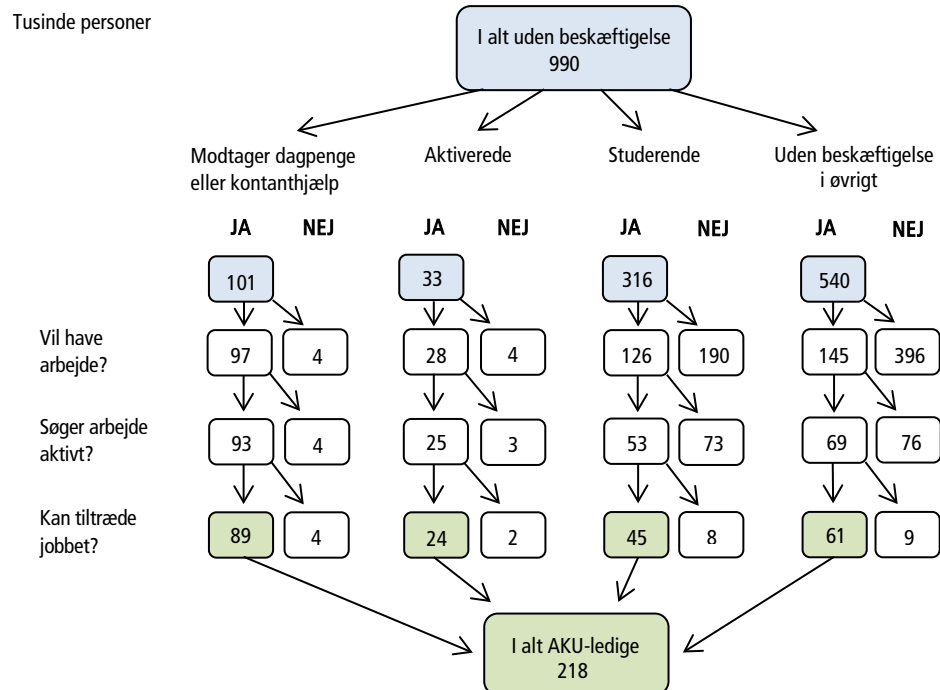
	2008	2009	2010	2011	2012
	1.000 personer				
15-64-årige i alt	3 608	3 618	3 620	3 615	3 612
I arbejdsstyrken	2 911	2 904	2 874	2 866	2 842
Beskæftigede i alt	2 810	2 727	1 656	2 645	2 623
Heltid	2 150	2 048	1 984	1 987	1 977
Deltid	660	679	672	658	646
AKU-ledige	101	177	218	221	218
Søger heltid	73	135	165	164	162
Søger deltid	29	42	53	56	56
Uden for arbejdsstyrken	697	714	747	749	771
Ønsker arbejde	135	149	161	189	178
Ønsker ikke arbejde	562	566	585	560	594



Hver fjerde uden for arbejdsstyrken ønsker at arbejde

De personer, der hverken indgår i opgørelsen som beskæftigede eller AKU-ledige, står dermed uden for arbejdsstyrken. I denne gruppe ønsker 23 pct., svarende til 178.000 personer, dog et arbejde (se tabellen nederst på foregående side). Mange af disse personer opfatter sig selv som arbejdsløse, men opfylder ikke kriterierne for at være AKU-ledige.

Afgrænsning af AKU-ledigheden



De ubeskæftigedes sammensætning

I 2012 var der sammenlagt 990.000 personer i alderen 15-64 år, der stod uden beskæftigelse, dvs. var uden for arbejdsstyrken eller AKU-ledige (blå bokse i toppen af figuren). En gruppe på 33.000 af disse personer var i aktivering, og en gruppe på 101.000 modtog enten dagpenge eller kontanthjælp. Disse tal modsvarer ikke samtlige bruttoledige i den registrerede ledighed, da en del bruttoledige indgår som beskæftigede i AKU'en. En stor gruppe (316.000 personer) består af studerende uden job. Endelig består en stor gruppe (540.000 personer) af personer uden beskæftigelse i øvrigt. Hovedparten af denne gruppe er enten folkepensionister eller førtidspensionister, men herudover er der et stort antal personer i gruppen, der opfatter sig selv som arbejdsløse.

De grønne bokse i bunden af figuren viser de 218.000 personer, der i 2012 opfyldte kriterierne for at være AKU-ledige. Af disse modtog 89.000 personer eller 41 pct. dagpenge eller kontanthjælp i den uge, de blev spurgt om. 24.000 personer eller 11 pct. var i aktivering. 45.000 personer eller 21 pct. var studerende. De resterende 61.000 AKU-ledige (28 pct.) var hverken registreret ledige eller studerende.

Mere information	Se flere resultater fra AKU på www.dst.dk/stattabel/1364 eller på www.statistikbanken.dk/04 i Statistikbanken. Se tidligere udgivelser og andre informationer på www.dst.dk/aku . Undersøgelsen er sammenlignelig med tilsvarende undersøgelser fra andre EU-lande offentliggjort af Eurostat. Resultater herfra ses på www.dst.dk/aku-eurostat .
Kilder og metoder	Læs mere på www.dst.dk/kvalitetsdeklaration/857 . Forskellen mellem AKU-ledighed og den registerbaserede ledighedsstatistik beskrives udførligt på www.dst.dk/ledighed . Opregningsmetoden i arbejdskraftundersøgelsen er fra og med tredje kvartal 2011 blevet revideret for at øge resultaternes præcision og sikkerhed. Aldersafgrænsningen i hovedtallerne er samtidig ændret til 15-64 år. De tal fra tidligere år, der nævnes, er baseret på den reviderede opregning.
Næste offentliggørelse	<i>Arbejdskraftundersøgelsen 2013</i> udkommer uge 8 i 2014.
Henvendelse	Michael Frosch, tlf. 39 17 34 34, mif@dst.dk Wendy Takacs Jensen, tlf. 39 17 34 02, wta@dst.dk