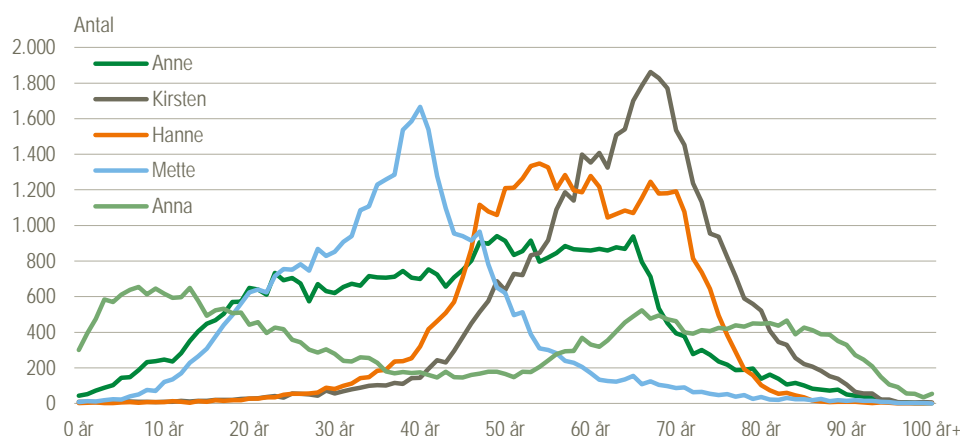


Anne og Peter topper navnelisterne

1. januar 2014 hedder 47.007 kvinder Anne som første fornavn, hvilket betyder en førsteplads blandt samtlige kvinder. På de efterfølgende pladser kommer Kirsten, Hanne, Mette og Anna. Aldersfordelingen for de fem øverst placerede fornavne til kvinder er meget forskellig. Anne har flest i alderen 49 år, men ligger over en lang aldersrække fra 23-65 år på næsten samme niveau. Kirsten og Mette er meget ens i deres mønster. De har begge et klart toppunkt, Kirsten med 1.863 på 67 år og Mette med 1.666 på 40 år.

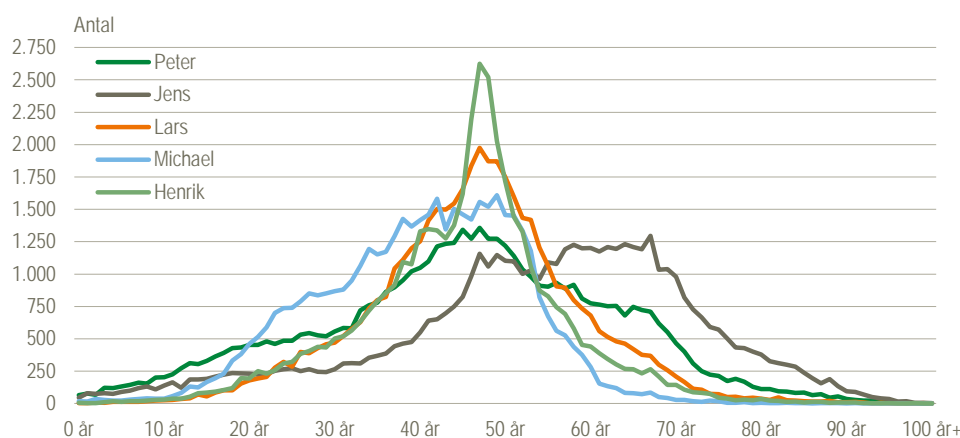
Fornavne til kvinder 1. januar 2014 fordelt efter alder – top-fem



Flest mænd hedder Peter til fornavn

49.811 mænd har Peter som første fornavn. Navnet indtager en førsteplads blandt samtlige mænd. På de efterfølgende pladser kommer Jens, Lars, Michael og Henrik. Aldersfordelingen blandt mændenes top-fem-navne er noget mere ensartet end kvindernes. Jens skiller sig lidt ud, da navnet ikke som de andre fire navne har en decideret top, men mere en bred midte.

Fornavne til mænd 1. januar 2014 fordelt efter alder – top-fem

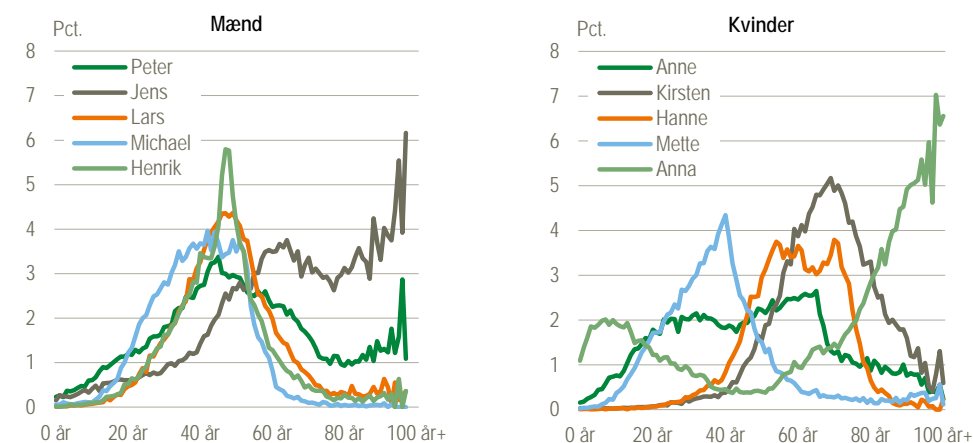


Dødeligheden i befolkningen påvirker billedet lidt

Hvis de foregående kurver skal bruges til at belyse navnemode i de seneste 100 år, så er de ældre aldersgrupper påvirket af dødeligheden. At der er færre med et givent fornavn i de ældste aldersgrupper end blandt de yngste betyder derfor ikke, at

navnet ikke blev anvendt før i tiden. Hvis man kigger på fornavnet Anna, så er der 54 kvinder på 98 år, der hedder Anna. De udgør 6,6 pct. af alle 98-årige. De 7-årige piger har det største antal Anna'er med 655, men andelen er her kun 2 pct. af årgangen. Blandt mændene er det kurven for fornavnet Jens, der vil ændre sig mest, hvis man i stedet for kigger på navnets andel af en given årgang. Der er 17 mænd på 97 år med fornavnet Jens, hvilket svarer til 6,2 pct. af årgangen. De 67-årige mænd har det største antal med 1.295, og det svarer til 3,5 pct. af alle 67-årige.

Top-fem-navnenes andel af de enkelte aldersgrupper. 1. januar 2014



Flest med fornavnet Peter eller Anne

I den samlede befolkning 1. januar 2014 var Peter det mest anvendte fornavn til mænd. Anne var topscorer hos kvinderne. Deler man befolkningen op i 10-års aldersgrupper, så er hverken Peter eller Anne topscorer i nogen af grupperne. For de 1-9-årige var Magnus og Emma de mest anvendte fornavne. I den anden ende af aldersskalaen er Hans i top for de tre ældste aldersgrupper. For kvinderne er Inger i top blandt 80-89-årige og Anna for de to ældste aldersgrupper.

Fornavne 1. januar 2014 fordelt efter alder – topscorer

Alder	Mænd			Kvinder		
	Top-scorer	Antal	I pct. af aldersgruppen	Top-scorer	Antal	I pct. af aldersgruppen
I alt	Peter	49 811	1,8	Anne	47 007	1,7
1-9 år	Magnus	6 272	2,1	Emma	6 388	2,3
10-19 år	Frederik	10 524	3,0	Julie	8 969	2,7
20-29 år	Martin	10 409	2,9	Camilla	9 980	2,9
30-39 år	Thomas	13 919	4,0	Mette	11 789	3,4
40-49 år	Henrik	17 656	4,3	Helle	12 318	3,1
50-59 år	Jan	14 677	4,0	Susanne	13 869	3,8
60-69 år	Jens	11 779	3,4	Kirsten	16 081	4,6
70-79 år	Jørgen	9 249	4,5	Kirsten	9 929	4,3
80-89 år	Hans	3 260	4,3	Inger	4 296	3,7
90-99 år	Hans	513	4,8	Anna	1 547	5,2
100 år+	Hans	9	5,8	Anna	55	6,5

Mere information: I vores [navnedatabase](#) og på www.dst.dk/navne/navne-i-hele-befolkningen findes yderligere oplysninger.

Kilder og metoder: Oplysningerne om navne bygger på et udtræk fra CPR. Navnestatistikken omfatter alle personer, der er bosat i Danmark 1. januar 2014.

I CPR-registeret kan man kun have ét efternavn. Resten af de navne, en person har, betragter vi som fornavne. Fornavne adskilt af et mellemrum betragtes som hvert sit selvstændige navn.

Næste offentliggørelse: *Navne – hele befolkningen 1. januar 2015* udkommer i uge 3 i 2015.

Henvendelse: Dorthe Larsen, tlf. 39 17 33 07, dla@dst.dk