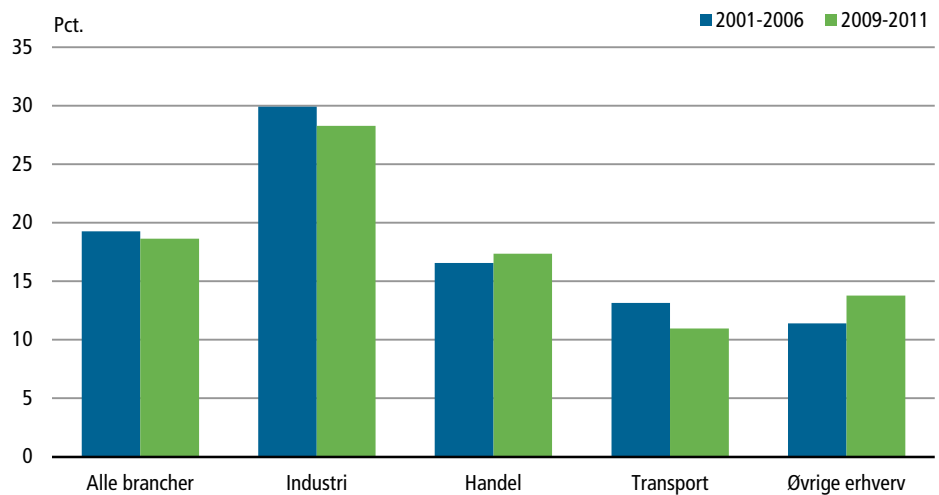


Hver femte virksomhed outsourcer til udlandet

19 pct. af alle danske virksomheder med 50 eller flere ansatte har outsourcet til udlandet i perioden 2009-2011. Outsourcingen ligger dermed på samme niveau som i den væsentligt længere periode 2001-2006, hvor danske virksomheder lå i front inden for EU med outsourcing til udlandet. Især virksomheder inden for industrien flytter aktiviteter ud af landet og stod for mere end halvdelen af de outsourcete job i 2009-2011. Disse resultater fremgår af en særlig undersøgelse fra Danmarks Statistik.

Virksomheder, der har outsourcet til udlandet




Især industrivirksomheder flytter aktiviteter ud af landet

Mens hver femte større virksomhed flyttede aktiviteter ud af landet i perioden 2009-2011, var det hver fjerde virksomhed inden for *industrien*. *Industri* er den branche, som outsourcer mest, dog er andelen i 2009-2011 faldet lidt i forhold til 2001-2006. Inden for *handel* steg andelen med under 1 procentpoint til lige over 17 pct., mens den inden for *transport* faldt fra 13 pct. til 11 pct. Inden for de øvrige brancher steg andelen fra 11 pct. til 14 pct. Her var det især virksomheder inden for *information og kommunikation*, der outsourcete til udlandet.

16.900 job flyttet til udlandet

Undersøgelsen viser, at der i 2009-2011 blev flyttet 16.900 job til udlandet i forbindelse med virksomhedernes internationale outsourcing af aktiviteter. Sammenholdt med perioden 2001-2006 er der tale om et fald fra 6.300 til 5.600 i antallet af outsourcete job i gennemsnit pr. år. Antallet af outsourcete job skal ses i forhold til en samlet beskæftigelse på 824.000 ansatte før starten af perioden.

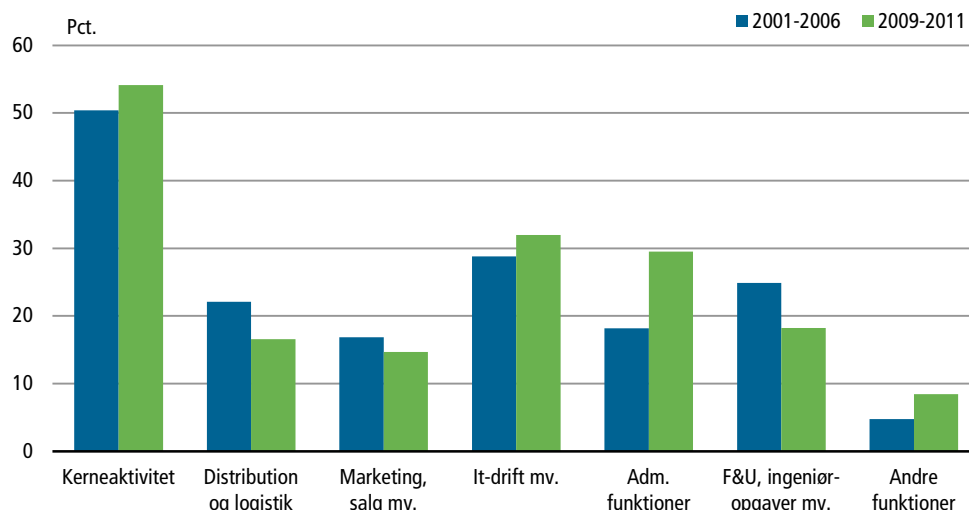
Udflytningen var markant størst i *industrien*, der med 10.300 outsourcete job stod for omkring 60 pct. af den samlede udflytning. Beskæftigelsen i *industrien* var i 2008 på 226.500 ansatte. Inden for *information og kommunikation* blev der outsourcete 2.600 job, overvejende af virksomheder inden for *telekommunikation* samt *it- og informationstjenester*. Udflytningen af aktiviteter inden for *handel og transport mv.* resulterede i 2.200 outsourcete job, primært i virksomheder inden for *engroshandel og transport*.



Især kerneaktivitet outsources

Det er i meget høj grad virksomhedernes kerneaktivitet, der outsources til udlandet. Mere end 50 pct. af virksomhederne med outsourcing til udlandet flyttede således kerneaktiviteten. Blandt hjælpefunktionerne var det især it-drift mv. og administrative funktioner, virksomhederne outsourcede til udlandet. Her steg andelen fra 29 pct. og 18 pct. til hhv. 32 pct. og 30 pct. I forhold til i perioden 2001-2006 faldt andelen af virksomheder, der outsourcede distribution og logistik samt marketing og salg mv. Det største fald gjaldt imidlertid hjælpefunktionen forskning, udvikling og ingeniøropgaver, hvor andelen faldt fra 25 pct. til 18 pct.

International outsourcing af funktioner. Andel af firmaer med international outsourcing

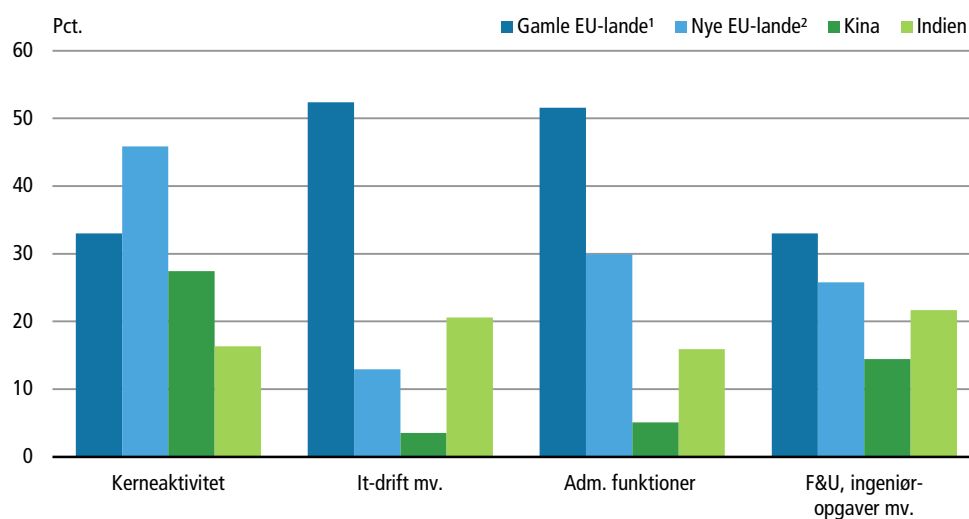


Anm.: F&U og ingeniøropgaver mv. udgør én hjælpefunktion i undersøgelsen for 2009-2011, men var delt i to for 2001-2006. Virksomheder, der i 2001-2006 outsourcede begge, indgår kun én gang i beregningen af den samlede andel.

Landene i EU er de primære destinationer for outsourcing

Danske virksomheder outsourcer primært til landene i EU. Når det gælder virksomhedernes kerneaktivitet, var de nye EU-lande den foretrukne destination for udflytningen. De gamle EU-lande og Kina var også væsentlige destinationer for udflytning af kerneaktiviteter. Hjælpefunktionerne it-drift mv. og administrative funktioner blev i langt de fleste tilfælde flyttet til de gamle EU-lande. Andelen af virksomheder, der flyttede hjælpefunktionen forskning, udvikling og ingeniøropgaver, viser en mere ligelig fordeling destinationerne imellem.

International outsourcing af funktioner til udvalgte destinationer i 2009-2011. Andel af firmaer, der har outsourcet den enkelte funktion



Anm.: Andelen summer ikke til 100 pct., idet firmaer kan outsource den samme funktion til flere destinationer.

¹ Belgien, England, Finland, Frankrig, Grækenland, Nederlandene, Irland, Italien, Luxembourg, Portugal, Spanien, Sverige, Tyskland og Østrig.

² Bulgarien, Cypern, Estland, Letland, Litauen, Malta, Polen, Rumænien, Slovakiet, Slovenien, Tjekkiet og Ungarn.

International outsourcing og outsourcete job. 2009-2011

	Firmaer i alt		Firmaer med international outsourcing		Outsourcete job i alt	Heraf højt kvalificerede
	antal		pct.		antal	
Alle brancher	2 855	532	18,6		16 857	4 636
Industri, råstofindvinding og forsyningsvirksomhed	908	240	26,4		10 711	1 787
Råstofindvinding og forsyningsvirksomhed	73	4	5,5		399	361
Industri	835	236	28,3		10 312	1 426
Bygge og anlæg	220	8	3,6		69	10
Handel og transport mv.	980	146	14,9		2 177	625
Handel	674	117	17,4		1 453	404
Transport	228	25	11,0		713	216
Hoteller og restauranter	78	4	5,1		11	5
Information og kommunikation	207	62	30,0		2 610	1 753
Finansiering og forsikring	134	20	14,9		571	216
Ejendomshandel og udlejning	26	0	0,0		0	0
Erhvervsservice	380	56	14,7		719	245

International outsourcing af funktioner til destinationer. 2009-2011

	antal firmaer						
	Kerneaktivitet	Distribution og logistik	Marketing, salg mv.	It-drift mv.	Adm. funktioner	F&U, ingeniøropgaver mv.	Andre funktioner
International outsourcing	288	88	78	170	157	97	45
	pct.						
Gamle EU-lande ¹	33,0	50,0	48,7	52,4	51,6	33,0	42,2
Nye EU-lande ²	45,8	29,6	29,5	12,9	29,9	25,8	26,7
Rusland	1,0	0,0	2,6	0,0	1,3	1,0	0,0
Øvrige Europa	13,9	8,0	7,7	15,3	9,6	12,4	8,9
Kina	27,4	12,5	10,3	3,5	5,1	14,4	13,3
Indien	16,3	6,8	11,5	20,6	15,9	21,6	17,8
Øvrige Asien og Oceanien	13,5	6,8	12,8	9,4	8,3	10,3	15,6
USA og Canada	5,2	3,4	9,0	7,6	2,5	6,2	11,1
Brasilien	0,7	0,0	2,6	0,0	0,0	1,0	0,0
Resten af verden	2,8	0,0	2,6	0,0	0,6	1,0	6,7

Anm.: Andelene summer ikke til 100 pct., idet firmaer kan outsource den samme funktion til flere destinationer.

^{1,2} Se noter under tredje figur.

Mere information

Få mere information på www.dst.dk/stattabel/1571.

Kilder og metoder

Danmarks Statistik har i 2012 gennemført en spørgeskemaundersøgelse, der belyser danske virksomheders internationale outsourcing fra 2009 til 2011. Undersøgelsen dækker virksomheder med 50 eller flere ansatte i de private byerhverv, inklusive den finansielle sektor. *Undersøgelsen* indeholder endvidere en række andre oplysninger om virksomhedernes internationale organisering og outsourcing. Flere resultater offentliggøres i første halvår 2013.

Undersøgelsen er samtidig en del af en fælles europæisk undersøgelse, der er medfinansieret af Eurostat og gennemført af 14 nationale statistikkontorer. Danmarks Statistik har koordineret udviklingen af spørgeskemaets indhold og gennemførelsen af undersøgelsen.

Der henvises ovenfor til en tidligere undersøgelse vedr. 2001-2006. Læs mere om denne og andre undersøgelser om globalisering på www.dst.dk/globalisering.

Læs mere om kilder og metoder på www.dst.dk/kvalitetsdeklaration/161340.

Næste offentliggørelse

Der er ikke planlagt flere offentliggørelser.

Henvendelse

Peter Bøegh Nielsen, tlf. 39 17 31 11, pbn@dst.dk

Michael E. Nielsen, tlf. 39 17 31 43, men@dst.dk

Casper Larsen, tlf. 39 17 35 55, cla@dst.dk