



Markant fremgang for software-virksomhederne

It-servicevirksomhed fortsætter fremgang

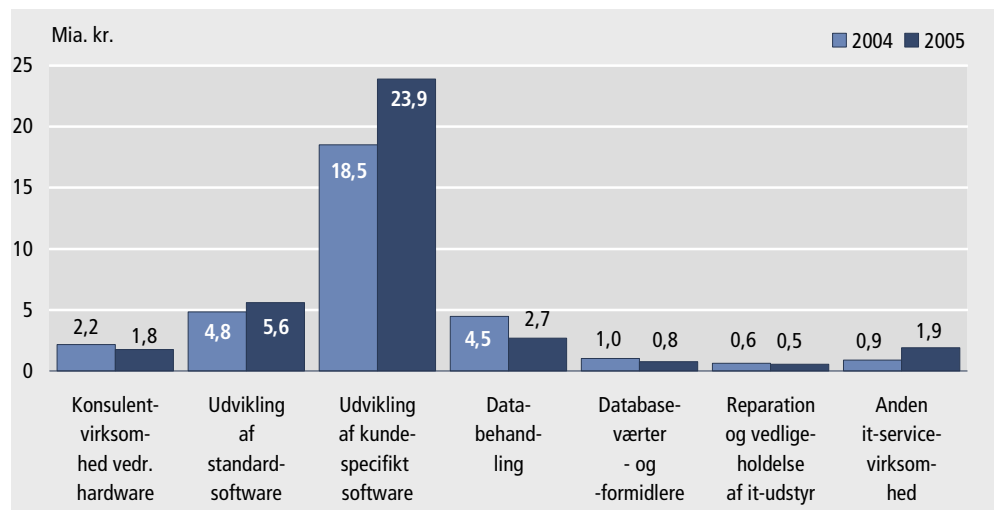
It-servicevirksomhedernes omsætning fortsætter med at vokse, og fremgangen ligger først og fremmest i softwarebrancherne. Sidste år omsatte virksomhederne for 48 mia. kr., hvilket er en fremgang på ca. 9 pct. i forhold til 2004. Omsætningen inden for it-servicevirksomhed er samlet set øget med godt 16 pct. over de seneste tre år.

Udvikling af kundespecifikt software er vigtigste it-branche

It-servicevirksomheder med mindst ti ansatte omsatte for 37,2 mia. kr. i 2005. Det er en stigning på 11 pct. i forhold til 2004. Den største omsætning findes i brancherne *Udvikling af kundespecifikt software* (23,9 mia. kr.) og *Udvikling af standard software* (5,6 mia. kr.). Hovedparten af it-servicevirksomheds eksport (96 pct.) findes også inden for disse to brancher.

Figur 1.

It-servicevirksomheds omsætning fordelt på brancher

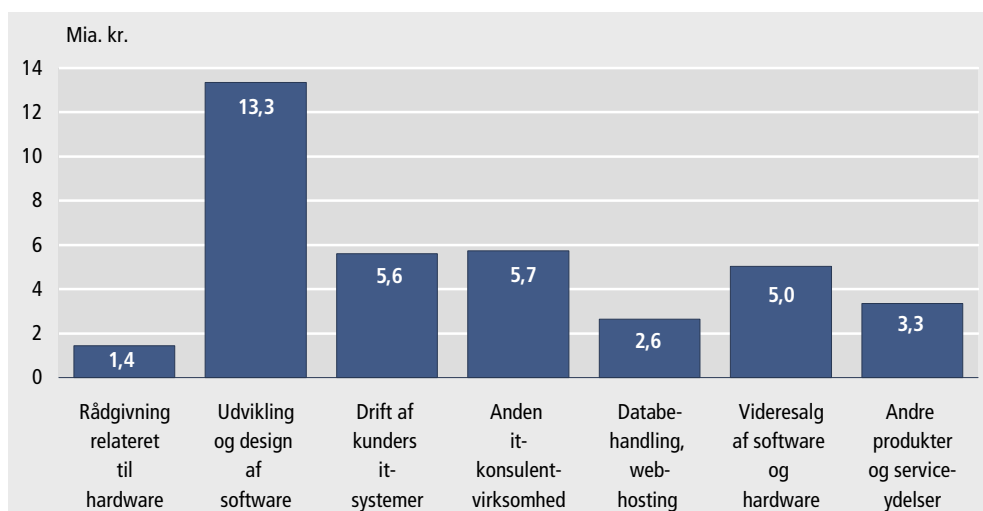


Anm.: Fordelingen af omsætningen vedrører virksomheder med mindst ti ansatte.

Største omsætning vedrører udvikling og design af software

I 2005 er serviceydelsen *Udvikling og design af software* fortsat den vigtigste i it-servicevirksomhed. Således udgør denne ydelse 36 pct. af it-servicevirksomheds omsætning og 64 pct. af dens eksport for virksomheder med mindst 10 ansatte.

Figur 2. It-servicevirksomheds omsætning fordelt på serviceydelser 2005

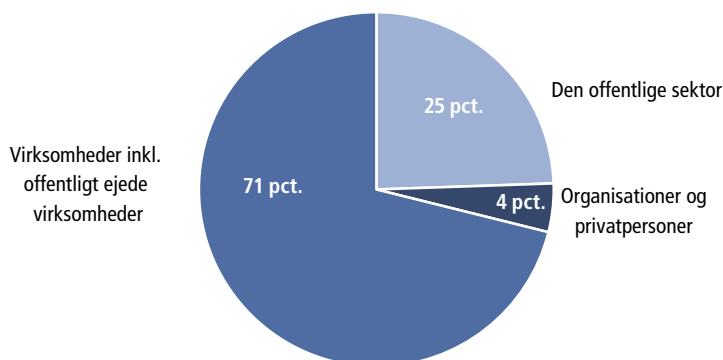


Anm.: Udviklingen i omsætningen vedrører virksomheder med mindst ti ansatte. Summen afviger fra 37,2 mia. pga. afrunding.

Største andel af kunder er fra den private sektor

Den private sektor er den største kundegruppe for it-servicevirksomhed. Målt på omsætningen tegner den sig for 75 pct., hvoraf de 71 pct. af omsætningen stammer fra virksomheder og 4 pct. fra privatpersoner og organisationer. Den offentlige sektor tegner sig for 25 pct. af omsætningen.

Figur 3. It-servicevirksomheds omsætning fordelt på kundeogrupper 2005



Anm.: Fordelingen af omsætningen på kundeogrupper vedrører virksomheder med mindst ti ansatte.

Opgørelsesmetoden er ændret

Danmarks Statistik har i lighed med sidste år indsamlet oplysninger for it-servicevirksomhed. I forhold til sidste år er skemaet dog blevet ændret på afgørende punkter og resultaterne er derfor ikke direkte sammenlignelige.

Mere information

Mere detaljerede resultater udkommer i oktober 2006 i *Produktstatistik for serviceerhvervene 2005* i serien *Serviceerhverv* (Statistiske Efterretninger). Tal i Statistikbanken forefindes ikke på nuværende tidspunkt.

Kilder og metoder

I *Produktstatistik for serviceerhvervene 2005* (Statistiske efterretninger) vil undersøgelsens metode blive beskrevet nærmere. Varedeklaration forefindes ikke på nuværende tidspunkt.

Næste offentliggørelse

Produktstatistik for it-servicevirksomhed 2006 udkommer primo juni 2007.

Henvendelse

Simon Lamech, tlf. 39 17 38 81, sla@dst.dk
Kjestine Jørgensen, tlf. 39 17 32 56, kjo@dst.dk