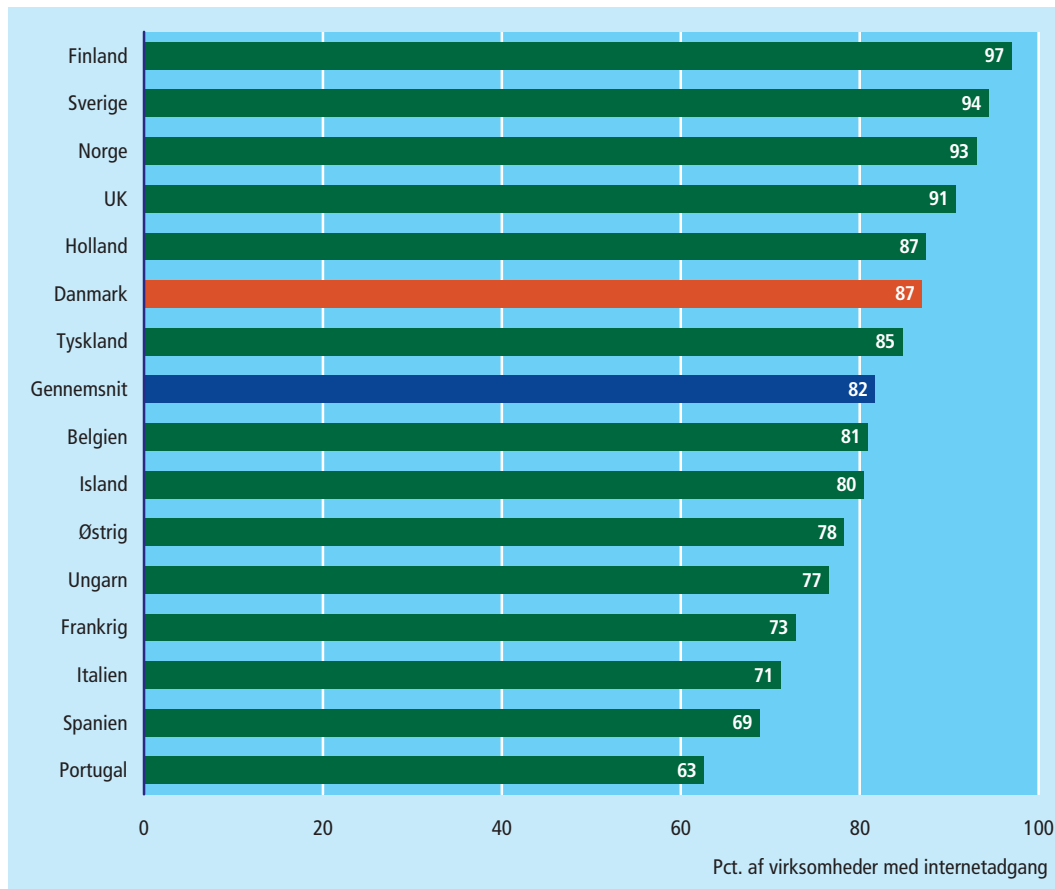


5. It-sikkerhed

Figur 5.1 Virksomheder med firewall. 2006



Anm.: Figuren viser 15 udvalgte lande. De 5 nordiske lande indgår så vidt muligt. Derudover er de 10 bedst placerede lande udvalgt blandt de 15 største EU-lande ud over Norden.

Kilde: Eurostat, juni 2007 (<http://epp.eurostat.cec.eu.int>).

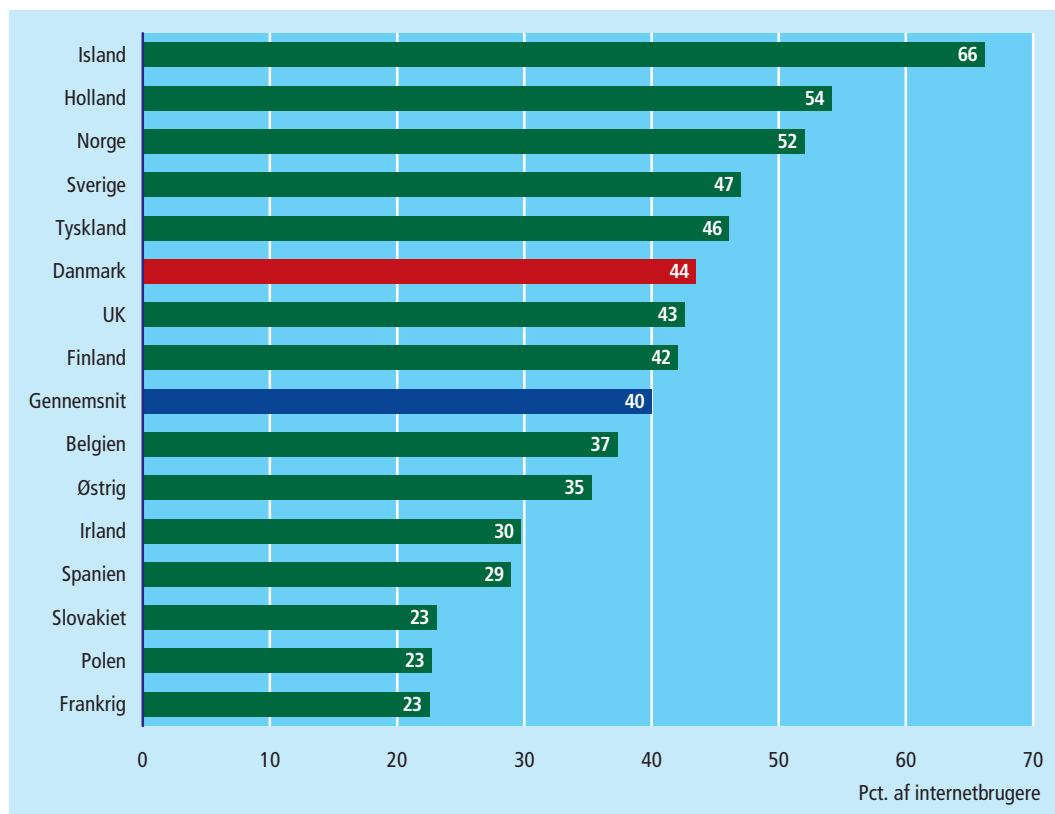
Næsten alle finske virksomheder bruger firewall

Et stort flertal af virksomhederne i EU anvender firewall blandt deres sikkerhedsforanstaltninger. Udbredelsen er størst i Finland, hvor 97 pct. har firewall, fulgt af Sverige og Norge på 2.- og 3.-pladsen.

Ikke stor forskel mellem landene

Danmark ligger med 87 pct. på en 6.-plads, hvilket er lidt over gennemsnittet på 82 pct. blandt de udvalgte lande. Der er på dette område ingen stor spredning blandt de europæiske lande, og også blandt virksomheder uden for de 15 lande har et stort flertal typisk firewall.

Figur 5.2 Spam modtaget i de sidste 3 måneder blandt internetbrugere. 2006



Anm. Figuren viser 15 udvalgte lande. De 5 nordiske lande indgår så vidt muligt. Derudover er de 10 højest placerede lande udvalgt blandt de 15 største EU-lande ud over Norden.

Kilde: Eurostat, februar 2007 (<http://epp.eurostat.cec.eu.int>).

*To ud af tre
islændinge
modtager spam*

Spam er et udbredt problem blandt internetbrugere i hele Europa. Fire ud af 10 europæere modtager spam i deres mailindbakke, og hele 66 pct. af islænderne modtager spam.

*Danmark
lidt over
gennemsnittet*

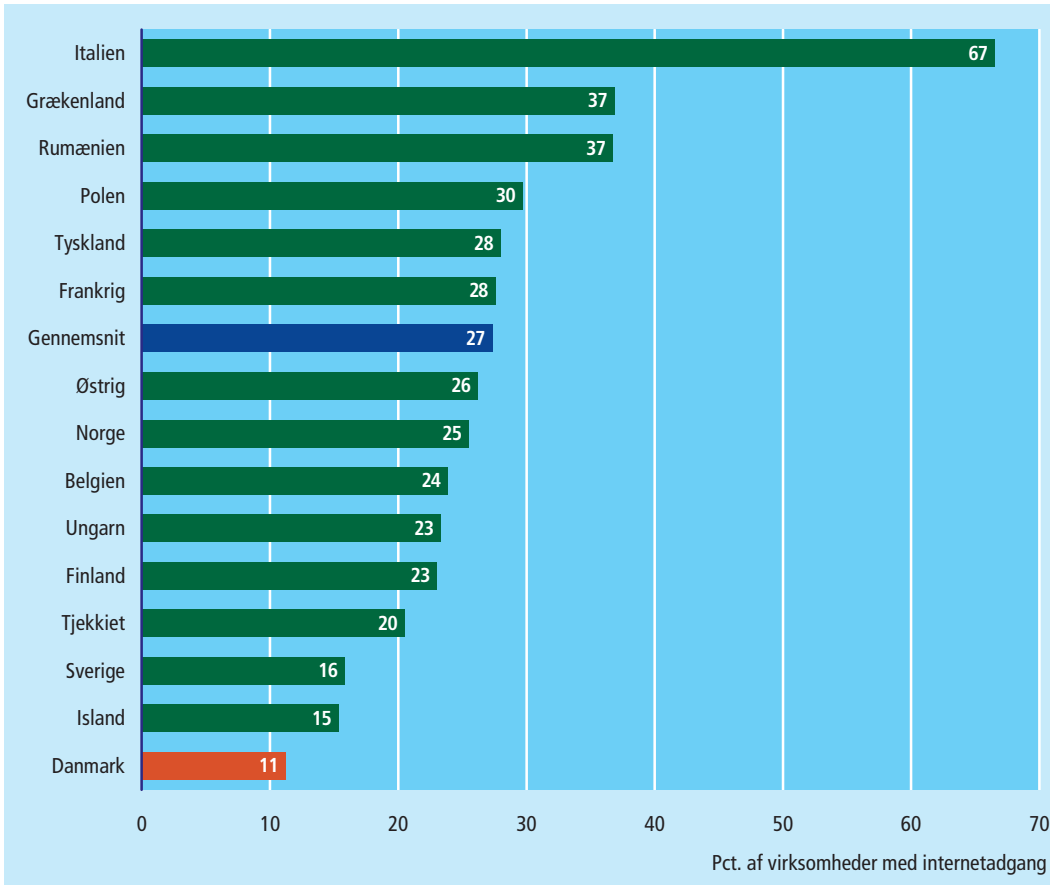
Spam-problematikken er også til stede i Danmark, hvor 44 pct. melder om uønskede mails i deres indbakke. Dette ligger 4 procent-point over gennemsnittet af de 15 lande.

*Udbredelse og
hyppighed
i brug af internet
spiller en rolle*

Det er kendetegnede, at det er de lande med flest internetforbindelser og mest hyppig brug af internettet, der også har det største problem med udbredelsen af spam.

Figur 5.3

Virksomheder, der har haft it-sikkerhedsproblemer med tab af data eller arbejdstid forrige kalender år. 2006



Anm.: Figuren viser 15 udvalgte lande. De 5 nordiske lande indgår så vidt muligt. Derudover er de 10 højest placerede lande udvalgt blandt de 15 største EU-lande ud over Norden.

Kilde: Eurostat, juni 2007 (<http://epp.eurostat.cec.eu.int>).

It-problemer med tab af data eller arbejdstid hos 20-30 pct.

Der var typisk 20-30 pct. blandt de europæiske landes virksomheder, der i løbet af 2005 havde været udsat for et it-sikkerhedsproblem med tab af data eller arbejdstid til følge, hvor gennemsnittet er 27 pct. blandt de udvalgte virksomheder.

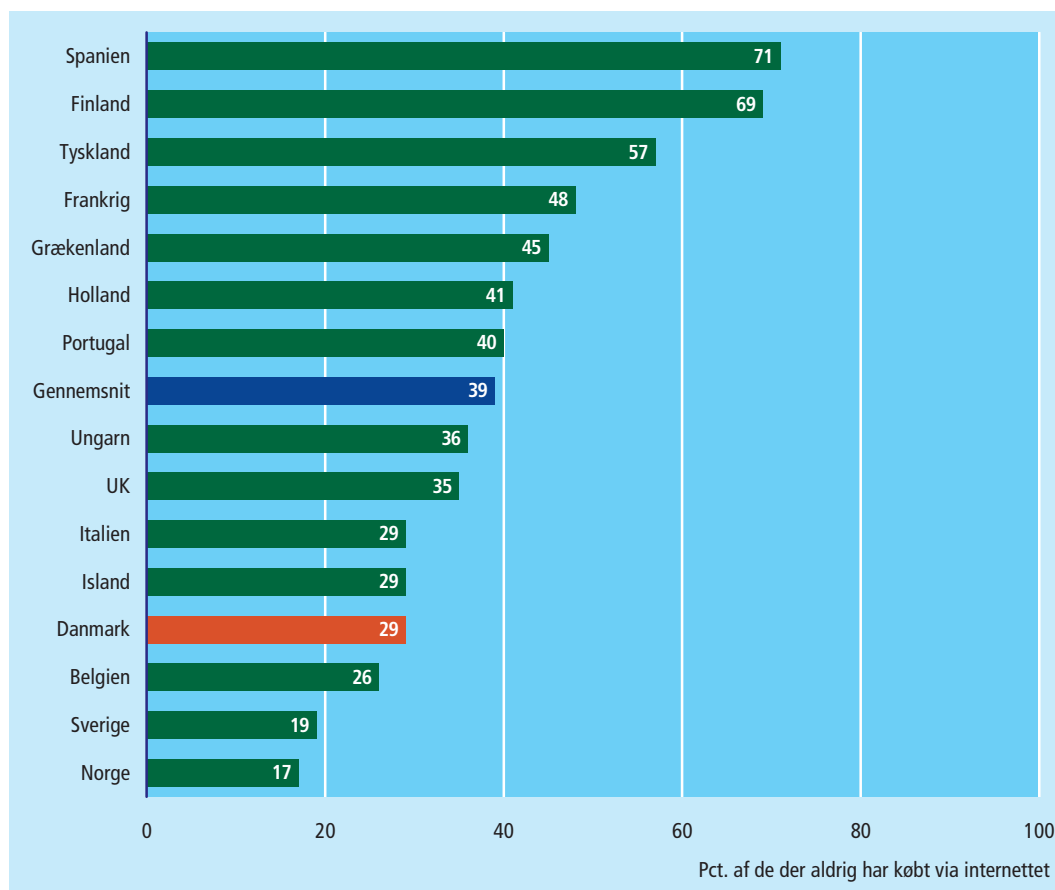
Færrest problemer i danske, svenske og islandske virksomheder

Italien skiller sig markant ud med en andel på 67 pct., og Danmark tilsvarende i bunden, hvor kun 11 pct. af virksomhederne har haft sådanne problemer. Også Island med 15 pct. og Sverige med 16 pct. ligger noget under gennemsnittet.

Flere faktorer påvirker tallet

Da andelen kun viser sikkerhedsproblemer, der har kostet data eller arbejdstid, er andelen påvirket af virksomhedernes niveau for it-sikkerhed i kombination med antallet af virusangreb m.v.

Figur 5.4 Borgernes barrierer for køb via Internettet - bekymring for sikkerheden ved betaling. 2006



Anm.: Figuren viser 15 udvalgte lande. De 5 nordiske lande indgår så vidt muligt. Derudover er de 10 højest placerede lande udvalgt blandt de 15 største EU-lande ud over Norden.

Kilde: Eurostat, februar 2007 (<http://epp.eurostat.cec.eu.int>).

*Stor forskel
landene imellem*

En af de mest almindelige barrierer, for folk der aldrig har købt varer eller tjenester via internettet, er bekymring for sikkerheden når der skal betales for varerne. Af de borgere, i de udvalgte europæiske lande, der ikke har e-handlet, mener gennemsnitligt 39 pct., at dette er en reel barriere. Der er dog meget stor forskel blandt landene. Således mener kun 17 pct. af nordmændene, at denne faktor udgør en barriere, mod hele 71 pct. af spanierne.

*Mindre problem
i Danmark*

29 pct. i Danmark tilkendegiver, at dette er en reel barriere, der afholder dem fra at handle via internettet. Dette er under gennemsnittet. Det ses i det hele taget, at de nordiske lande generelt ikke er specielt bekymret for denne barriere (med Finland som undtagelsen med 69 pct.).