




DANMARKS STATISTIK



DANMARKS
STATISTIK



INDHOLD

3 Tal til tiden

PRODUKTER

- 4 Tal er til for brugerne [Formidling]
- 6 Salg af data og analyse [Serviceopgaver]
- 7 Livet i Danmark [Personstatistik]
- 8 Erhvervslivet i Danmark [Erhvervsstatistik]
- 9 Økonomien i Danmark [Økonomisk statistik]

METODER

- 10 Sådan får vi vores data [Datafangst]
- 12 Sådan sikrer vi vores data [Datasikkerhed]

VÆRDIER

- 13 Demokratisk grundlag [Værdier]
- 14 Verdensstatistik [Internationalt samarbejde]

ORGANISATION

- 15 Menneskene bag tallene [Bemanding]
- 16 Effektivitet [Økonomi og rammevilkår]
- 17 Organisationen Danmarks Statistik

Profilfolder for Danmarks Statistik

Udgivet: Januar 2008

Oplag: 3.000

Design: essensen ApS

Foto: Lennart Søgård-Høyer, Søren Hytting (s. 15),

Henning Hjorth (s. 16)

Tryk: Fihl Jensen Grafisk A/S

ISBN 978-87-501-1656-1 Tryk

ISBN 978-87-501-1657-8 Net

www.dst.dk/profil



>> Jan Plovsing,
Rigsstatistiker



TAL TIL TIDEN

TIDEN OG TALLENE Statistik er kun noget værd, når den er pålidelig, internationalt sammenlignelig og aktuel. Jo hurtigere en sådan statistik bliver offentliggjort, des bedre viden har vi i samfundet – et samfund, der konstant udvikler sig. Tiden har behov for tal, og tallene skal være der til tiden.


BRUGERVENLIG Danmarks Statistik sætter brugerne i højsædet og har brugervenlighed som et mål. Både borgerne, erhvervslivet, myndighederne, medierne og forskerne skal have glæde og gavn af statistik. Vi ønsker, at så mange som muligt bruger og er tilfredse med vores ydelser. På europæisk og globalt plan arbejder vi også ud fra brugernes perspektiv: Vi søger at fremme sammenlignelig statistik. Når tal kan sammenlignes på tværs af geografiske enheder – kommuner, regioner, lande – og over perioder, er de mest anvendelige.

TROVÆRDIG Løbende undersøgelser viser, at befolkningen i Danmark generelt har meget stor tillid til Danmarks Statistik. Internationalt set er det ingen selvfølge. Vi er stolte over at være til for demokratiet og over at arbejde

upartisk. At tallene kommer til tiden uden politisk indblanding, er en forudsætning for troværdigheden.

EFFEKTIV Vi er internationalt anerkendte for vores høje effektivitet – læs mere om den såkaldt peer review-undersøgelse på s. 18 i denne folder. Selv om vi stort set producerer den samme mængde statistik som andre vest-europæiske landes statistiske bureauer, har vi færre ansatte. En af grundene til den effektive udnyttelse af vores resurser er, at vi i høj grad gør brug af data fra registre. En anden grund er, at vi arbejder med standardiserede it-værktøjer. Endelig har vi en kultur, der er præget af, at vi hvert år vil gøre det bedre end det foregående år.

Jan Plovsing



- >> Statistikbanken findes på www.statistikbanken.dk
- >> Læs nyhedsbrevet *Nyt fra Danmarks Statistik* på www.dst.dk/nyt
- >> Se alle planlagte udgivelser på www.dst.dk/planlagte
- >> Køb vores trykte bøger, eller hent dem som pdf (de allerfleste gratis) på www.dst.dk/boghandel



TAL ER TIL FOR BRUGERNE

SAMFUNDSNYTTE Hvis ikke statistik bliver brugt, er anstrengelserne spildt. Statistik er til for demokratiet og for samfundsøkonomien. For at hele samfundet kan drage nytte af den enorme mængde af statistisk viden, gør vi den tilgængelig i en lang række forskellige former. Der er gratis adgang til det meste af statistikken på www.dst.dk, som Statistikbanken er en del af. Vi udgiver desuden nyhedsbreve, tidsskrifter, årbøger samt års- og temapublikationer i pdf-format, og bortset fra tidsskrifterne i *Statistiske Efterretninger* er næsten det hele gratis. Ønsker man vores større publikationer i bogform, skal man dog typisk betale for det.

NEM ADGANG Danmarks Statistik ønsker at være i front med brugervenlighed, så alle målgrupper – professionelle brugere, studerende, pressen og befolkningen i øvrigt – får så nem, god og fyldestgørende adgang til de relevante oplysninger som muligt. Vores mål er, at al offentliggjort statistik er tilgængelig på vores hjemmeside, og at det er let at finde rundt på vores hjemmeside, informationsmængden til trods.

STATISTIKBANK Statistikbanken, der er gratis at benytte, rummer flere milliarder tal. Statistikbanken

indeholder langt flere og mere detaljerede oplysninger, end vi offentliggør i vores øvrige publikationer. Brugerne har mulighed for at arbejde videre med tallene fra www.statistikbanken.dk i bl.a. Excel og det gratis program PC-Axis. Tallene præsenteres i omkring 2.000 tabeller og dækker de fleste facetter af det danske samfund. Statistikbanken er meget brugervenlig, og brugerne trækker 150.000 tabeller ud om måneden. Det er let at få tabeludtrækkene vist som bl.a. kurve- og søjlediagrammer og på geografiske kort. Statistikbanken har en komplet parallel version på engelsk.

NYE TAL Al ny statistik bliver offentliggjort i Statistikbanken, som opdateres hver dag klokken 9.30. På samme tidspunkt udkommer nyhedsbrevet *Nyt fra Danmarks Statistik* med de overordnede tal fra omkring 200 forskellige statistikker; nyhedsbrevet har pressen som primær målgruppe. De fleste af de månedlige, kvartalsvise, halv- eller helårige statistikker udkommer også mere detaljeret i tidsskriftform som *Statistiske Efterretninger*. For at sikre vores troværdighed annoncerer vi de planlagte offentliggørelsestidspunkter for ny statistik tre måneder frem i tiden. Ingen uden for Danmarks Statistik har adgang til vores statistik før offentliggørelsen.



>> Læs journalistiske artikler baseret på vores tal i *Netmagasinet Bag Tallene* på www.dst.dk/bagtallene

>> Søg i *Statistisk Årbog* på www.dst.dk/aarbog

>> Læs om vores informationsservice og kurser i statistisk informationssøgning på www.dst.dk/bibliotek

>> Få mere at vide om Danmarks Statistiks Forskningsservice på www.dst.dk/forskning



MEDIERNE Vi har professionaliseret vores pressekontakt, og nyhedsmediernes anvendelse af vores tal er steget kraftigt. Ved hjælp af en detaljeret pressedatabase har vi overblik over omtalen af de enkelte publikationer, og medarbejderne kommer på formidlings- og pressekurser for bl.a. at kunne kommunikere bedre med journalister. Pressekontakten er decentral, så den medarbejder, der til daglig arbejder med en statistik, typisk også svarer på spørgsmål om den. *Nyt fra Danmarks Statistik* bliver til i en dialog mellem statistik- og kommunikationsmedarbejdere og vinkles, så det er let for pressen at gå videre med historien. Pressen er også flittig til at citere artikler fra *Netmagasinet Bag Tallene*.

PUBLIKATIONER Danmarks Statistik har en lang tradition for at udgive bøger. Klassikeren *Statistisk Årbog* udkom første gang i 1896 og giver nu som dengang et omfattende overblik over det danske samfund; der er gratis adgang til årbogen på internettet. *Statistisk Tiårsoversigt* er udkommet hvert år siden 1970 og viser udviklingen i tidsserier. Løbende udgiver vi også analyser og rapporter som bidrag til samfundsdebatten; vores temapublikationer har bl.a. fokuseret på børn, uddannelse, arbejdsmarked, produktivitet og efterløn.

BIBLIOTEK Danmarks Statistiks Bibliotek og Information er offentligt hovedfagbibliotek for beskrivende statistik. Biblioteket har ikke bare den største samling af dansk statistik, men også en bred vifte af statistiske publikationer fra alverdens lande og fra internationale organisationer som EU, OECD og FN. På læsesalen er der adgang til de nyeste danske og internationale tidsskrifter og bøger. De ansatte på biblioteket er eksperter i at søge statistiske informationer fra databaser i hele verden, og virksomheder kan tegne abonnement på international markeds- overvågning.

FORSKNING Vi arbejder løbende på at styrke dansk registerforskning ved at give forskere adgang til skræddersyede datasæt dannet ud fra en række af Danmarks Statistiks registre. Det gælder også særlige forskningsdatabaser som fx Lægemiddeldatabasen. Danmarks Statistiks Forskningsservice giver gratis rådgivning i forbindelse med nye forskningsprojekter. Autoriserede forsknings- og analysemiljøer kan få adgang via internettet til afidentificerede mikrodata, dvs. data, hvor personer og virksomheder ikke kan identificeres. Forskere og virksomheder har også mulighed for at få foretaget interviewundersøgelser.



- >> Få mere at vide om skræddersyet statistik, særkørsler, interviewundersøgelser og andre serviceydelser på www.dst.dk/service
- >> Læs mere om spørgeskema- og interviewundersøgelser på www.dst.dk/interview
- >> Se en præsentation af Kommune Års Service, KÅS, på www.dst.dk/kaas
- >> Få mere information om Det Danske Kvadratnet på www.dst.dk/kvadratnet



SALG AF DATA OG ANALYSER

TALRIGDOM Med over 200 forskellige statistikker tilbyder Danmarks Statistik et omfattende materiale til belysning af samfundsforholdene. Ud over de store mængder offentlig tilgængelig statistik, bl.a. på vores hjemmeside og i Statistikbanken kan både borgere, erhvervsliv, myndigheder, medier og forskere købe data og analyser. Det kræver dog, at det er muligt at frembringe det efterspurgte specifikke talmateriale, uden at man kan identificere enkeltpersoner eller virksomheder. Ofte vil der være tale om mere detaljerede analyser, end vi ellers offentliggør, eller alternative kombinationer af data. Prisen for individualiserede data og analyser fastsættes ud fra opgavens omfang.

RÅDGIVNING Mange kunder kontakter os for at få rådgivning om, hvilke muligheder der er for at kombinere data. Vi giver gerne råd og finder i samarbejde med kunden frem til den mest fordelagtige løsning af opgaven. Kunden kan vælge et standardprodukt eller en individuelt tilpasset løsning.

STANDARDPRODUKTER For hurtigt at kunne imødekomme en del af kundernes behov har vi udviklet en række standardprodukter, der for de flestes vedkom-

mende kan bestilles som abonnement. Kommunerne kan fx bruge vores Kommune Års Service, KÅS, et system med statistik for lokalområder. Erhvervslivet tilbydes bl.a. opgørelser af import og eksport, opgjort på lande og varegrupper. Et andet populært produkt er Nøgletal på postnumre.

INDIVIDUELLE LØSNINGER Kundens behov afgør, hvad der er den optimale løsning – en standardløsning eller en individuelt skræddersyet analyse. En individuel løsning kan fx bestå af en analyse baseret på særkørsler af registre. Det Danske Kvadratnet leverer geodata ved at opdele landet i celler på 100 gange 100 meter, hvortil der kan knyttes forskellige data. Vi kan også lave afstandsregning, fx til brug i pendlingstatistik, og vi kan lave branche- og medlemsanalyser. Hvis vi ikke selv råder over det nødvendige materiale, tilbyder vi at indsamle data gennem en spørgeskema- eller interviewundersøgelse.

KUNDER Vores kunder omfatter bl.a. private virksomheder, forskningsenheder, ministerier, regioner, kommuner, medier og a-kasser. Vi måler løbende, hvordan kunderne oplever vores service og vores produkter, og vi lægger stor vægt på, at kunderne er tilfredse.

- >> Hent pdf-versionen af det gratis hæfte *Danmark i tal* på www.dst.dk/dkital
- >> Se ofte stillede spørgsmål om befolkningen, definitioner m.m. på www.dst.dk/befolkning
- >> Se dit eget navns popularitet og en lang række andre oplysninger om for- og efternavne på www.dst.dk/navne
- >> Læs mere om arbejdskraftundersøgelsen på www.dst.dk/aku



LIVET I DANMARK

DANSKERNE Personstatistikken har befolkningen i Danmark som sit udgangspunkt: befolkningens sammensætning og uddannelse, arbejdsmarkedet, sociale forhold, indkomster, kriminalitet og meget andet.

BEFOLKNING OG UDDANNELSE Fra registre råder vi over stort set alle centrale demografiske data for hele den danske befolkning. Vi beskriver befolkningens sammensætning og uddannelsesniveau og ser på, hvordan befolkningen udvikler sig – det vil sige, at vi fx laver statistik om fødsler og dødsfald, flytninger, vielser og skilsmisser samt indvandring og udvandring.

ARBEJDSMARKED OG VELFÆRD Vi belyser udviklingen i beskæftigelsen og arbejdsløsheden både ved hjælp af registre i den registerbaserede arbejdsstyrkestatistik og gennem interview i den store kvartalsvise arbejdskraftundersøgelse. Vores statistik om arbejdsmarkedet omfatter også løn og arbejdsmarkedspolitiske foranstaltninger. I den sammenhængende socialstatistik laver vi årlige opgørelser, der beskriver modtagerne af indkomsterstatende offentlige ydelser.

KILDER TIL PERSONSTATISTIK Størsteparten af personstatistikens data kommer fra administrative registre hos offentlige myndigheder. Vi indsamler dog også selv data fra virksomheder i forbindelse med lønstatistik. Danmarks Statistik har desuden sit eget korps af telefoninterviewere, der bl.a. står for den månedlige omnibusundersøgelse.

TVÆRGÅENDE ANALYSER I alle de forskellige personregistre indgår CPR-nummeret. Det giver mulighed for at kombinere oplysningerne i tværgående analyser. Vi udgiver fremover årligt publikationen *Indvandrere i Danmark*, som også ser på efterkommerne og deres børn. I 2008 udkommer ligeledes en ny udgave af den meget anvendte bog *Børns levevilkår*, der har baggrund i et omfattende analysearbejde, finansieret af Velfærdsministeriet. Vores publikationer udgør kun en brøkdel af analysemulighederne, og vi tilbyder derfor at lave særkørsler af data mod betaling.

- >> Hent pdf-udgaverne af *Nøgletal om informationssamfundet Danmark* og *Informationssamfundet Danmark* gratis på www.dst.dk/it
- >> Læs den årlige publikation *Landbrug* på www.dst.dk/publ/landbrug
- >> Se *Nøgletal for transport* på www.dst.dk/nft
- >> Se vores populære film- og biografstatistik på www.dst.dk/biografer



ERHVERVSLIVET I DANMARK

ERHVERV Erhvervsstatistikken i Danmarks Statistik beskriver erhvervslivets forhold. Det sker både i form af generelle statistikker, som dækker alle erhvervsområder – fx regnskab og erhvervsbeskæftigelse – og sektororienterede statistikker, der omhandler et enkelt erhvervsområde, fx industrien eller landbruget. Erhvervsstatistikkerne beskriver både konjunkturudviklingen – fx den månedlige omsætningsstatistik – og erhvervslivets strukturelle forhold. Erhvervsstatistikken er på næsten alle områder omfattet af EU-lovgivning; det sikrer, at erhvervslivet kan sammenlignes på tværs af medlemslandene.

IT OG SERVICE I de senere år er der kommet øget statistisk fokus på servicesektoren og informationssamfundet. Den årlige udgivelse *Informationssamfundet Danmark* dokumenterer, at Danmark er langt fremme på it-området. Hvert år undersøger vi befolkningens og det offentlige brug af internettet og virksomhedernes anvendelse af og investeringer i it. På turistområdet laver vi hotelstatistik, og vi interviewer danskerne om bl.a. ferie- og forretningsrejser. Inden for servicesektoren laver vi endvidere indeks for detailomsætningen og konjunk-

turbarometer, ligesom vi offentliggør statistik over besøg i teatre, på museer og i biografer.

INDUSTRI OG LANDBRUG Industri og landbrug er stadigvæk to vigtige sektorer i dansk økonomi. Vi fører statistik over industriens omsætning, produktion, lagre og ordreindgang. Desuden laver vi konjunkturbarometre for industri og byggeri. På landbrugsområdet opgør vi alt fra dyrebestande til eksporten af økologiske varer, ligesom vi belyser landbrugets indkomster, gæld og renteudgifter.

TRANSPORT OG ENERGI Transport og miljø hænger nøje sammen, som det understreges af analyserne i den årlige publikation *Trafik og miljø*, der udkommer i serien *Statistiske Efterretninger*. Talmaterialet på transportområdet er bl.a. med til at tegne et billede af sektorens struktur og økonomiske udvikling. Tilsvarende laver vi statistik over motorparken og nyregistrerede køretøjer, og vores kunder anvender ofte den meget detaljerede bilstatistik til analyser og markedsføring. Vores energistatistik belyser bl.a. erhvervslivets forbrug af forskellige former for energi.

- >> Få flere oplysninger om udenrigshandel på www.dst.dk/udenrigshandel
- >> Læs mere om den økonomiske model ADAM på www.dst.dk/adam
- >> Omregn gamle priser til nutidige beløb vha. vores prisberegner, og se forskellige prisindeks på www.dst.dk/priser
- >> Læs nøgletal om Danmarks økonomi på www.dst.dk/hovedtal



ØKONOMIEN I DANMARK

SAMFUNDSØKONOMIEN Den økonomiske statistik beskriver de overordnede økonomiske sammenhænge i samfundet og belyser konjunkturudviklingen. I oktober 2007 flyttede Nationalbankens finansielle statistikker ind i Statistikbanken. Det betyder, at brugerne har let og samlet adgang til næsten al statistik, der belyser den økonomiske udvikling i Danmark.

NATIONALREGNSKAB Vi opgør nationalregnskabet, som giver et samlet billede af den økonomiske udvikling i Danmark, på grundlag af bl.a. udenrigshandlen, betalingsbalancen, omsætningen og beskæftigelsen. Kvartalsvise opgørelser giver aktuelle oplysninger om den økonomiske vækst og konjunkturudviklingen generelt, mens mere detaljerede årsopgørelser af nationalregnskabet belyser samfundsøkonomiens strukturelle udvikling.

OFFENTLIGE FINANSER Statistikken for de offentlige finanser viser statens og kommunernes samlede økonomiske aktivitet. Statistikken belyser det offentlige indtægter i form af skatter og afgifter såvel som udgifter til indkomstoverførsler og produktionen af offentlige serviceydelser – det offentlige forbrug. Vi offentliggør desuden statistik om skattetryk, ØMU-overskud og ØMU-

gæld. Den finansielle statistik spænder over bl.a. renter, lån, kredit, forsikringer, aktier og obligationer.

UDENRIGSHANDEL Udenrigshandelsstatistikken giver et omfattende billede af varehandlen med resten af verden, opgjort i 10.000 varegrupper og fordelt på ca. 200 lande. I betalingsbalancen opgøres det samlede resultat af udlandstransaktionerne. Statistikken rummer også detaljerede oplysninger om handel med tjenester.

PRISER OG FORBRUG Forbrugerprisindekset viser prisudviklingen for det private forbrug. Nettoprisindekset viser prisudviklingen ekskl. afgifter. Vi opgør også prisindeks i producentleddet og for importen. Den stikprøvebaserede forbrugsundersøgelse giver et helhedsbillede af husstandenes samlede økonomiske forhold og levevilkår. Den bliver brugt både af offentlige planlæggere og til markedsføringsformål.

ØKONOMISK MODEL Danmarks Statistik udvikler og vedligeholder den makroøkonomiske model ADAM. Modellen giver en forenklet beskrivelse på matematisk form af den danske økonomi. Ministerier, pengeinstitutter og interesseorganisationer bruger den bl.a. til økonomiske konsekvensberegninger og forudsigelser.



SÅDAN FÅR VI VORES DATA

DATA FRA REGISTRE Langt den største del af de data, Danmarks Statistik gør brug af, er oplysninger fra offentlige myndigheders administrative registre. Alle personer, virksomheder og adresser på personer og virksomheder er entydigt identificeret i Det Centrale Personregister (CPR), Det Centrale Virksomhedsregister (CVR) og Bygnings- og Boligregisteret (BBR), og disse oplysninger gør det muligt for os at kombinere en lang række oplysninger fra forskellige registre. De mange muligheder for at krydse oplysninger fra registrene hjælper os til effektivt at kunne udarbejde meget detaljeret materiale både til den officielle statistik, til vores egne analyser og til private virksomheder, kommuner og organisationer m.m. mod betaling.

FOREGANGSLAND Danmarks Statistik begyndte tidligt at anvende person- og virksomhedsregistrene som nøgler til statistikproduktionen, og Danmark er fortsat et foregangsland inden for registerbaseret statistik. Brugen af offentlige registre er med til at gøre det lettere for dataleverandørerne – offentlige såvel som private.

ANALYSEMULIGHEDER Registerbaseret statistik giver os klare fordele, både mht. ressourceforbrug og tværgående analysemuligheder. Den registerbaserede arbejdsstyrke-

statistik sammenkæder således arbejdsmarkedsoplysninger med demografiske og sociale data, hvilket bl.a. munder ud i en række analyser. Tilsvarende bruger vi BBR til at sammenkæde geografiske og demografiske data med oplysninger om bl.a. indkomst, sociale ydelser og uddannelse, hvilket også gør os i stand til at udarbejde analyser på et meget sikkert datagrundlag.

VIRKSOMHEDSDATA En del af de data, Danmarks Statistik benytter, stammer direkte fra virksomhederne. Generelt indberetter små og mellemstore virksomheder færre oplysninger end store virksomheder. Når arbejdsmarkedets organisationer i forvejen indsamler relevante oplysninger fra medlemmerne, kan vi ofte genbruge disse data. Når vi indsamler data fra virksomheder, sker det normalt i form af stikprøver.

INTERVIEW Til personstatistik får vi en del data gennem interview. Det gælder bl.a. den kontinuerlige arbejdskraftundersøgelse, hvor der hvert kvartal gennemføres omkring 22.000 interview. Arbejdskraftundersøgelsen bliver til i samarbejde med eksterne analyseinstitutter, mens vores egne interviewere står for bl.a. den månedlige omnibusundersøgelse og samtidig løser opgaver for kunder.

- >> Læs årsrapporten *Indberetninger til Danmarks Statistik* på www.dst.dk/indberetningsrapport
- >> Få flere oplysninger om indberetning på www.dst.dk/indberetning
- >> Se varedeklarationer med beskrivelse af bl.a. kilder og metoder for alle vores statistikker på www.dst.dk/varedeklaration
- >> Få mere at vide om den registerbaserede arbejdsstyrkestatistik på www.dst.dk/varedeklaration/848



INDBERETNINGSBYRDE Det er et centralt mål for Danmarks Statistik at indsamle oplysninger til en tilstrækkelig og retvisende statistik med mindst mulig belastning af virksomhederne. Omkring 99 procent af de indberetningsforpligtelser, som Danmarks Statistik pålægger virksomhederne, er omfattet af EU-lovgivningen. Inden for de givne rammer arbejder vi løbende med at optimere stikprøverne og reducere størrelsen af dem. Vi har også begrænset det antal statistikker, små virksomheder skal indberette til; det er nu maksimalt tre om året. På europæisk plan arbejder vi ydermere for en kritisk gennemgang og prioritering af alle EU's retsakter på statistikområdet med henblik på at begrænse eller nedlægge statistikker, som ikke længere har væsentlig samfundsmæssig betydning.

ELEKTRONISK INDBERETNING Udviklingen af elektroniske indberetningsformer medvirker også til at lette virksomhedernes indberetningsbyrde. Danmark er langt fremme med digital forvaltning, og især for de mest omfattende indberetninger udvikles digitale løsninger, hvor vi modtager oplysninger direkte fra virksomhedernes økonomisystemer. Herudover er der blevet udviklet et fælles indberetningssystem til alle statslige institutioner: Virk.dk.

DATAINDSAMLING Brugen af offentlige registre er med til at begrænse dataleverandørernes – især private virksomheders – opgave med at indberette oplysninger til den officielle statistik. Grundlæggende indsamler vi data på disse forskellige måder:

- >> **Registre** De fleste af vores statistikker er lavet på basis af data fra andre offentlige myndighedsregistre – fx statistikkerne over uddannelse og indkomster.
- >> **Stikprøver** Når der ikke findes egnede data i registre, må vi selv lave tællinger, som oftest i form af repræsentative stikprøver – fx statistikken over danske virksomheders brug af it. Vi gennemgår løbende stikprøverne for at se, om der er mulighed for optimering, typisk i form af reduktion i stikprøvens størrelse. Indberetningerne foregår på spørgeskemaer eller elektronisk.
- >> **Interview** Nogle typer af oplysninger får vi gennem interview i telefon eller ved besøg – fx til forbrugsundersøgelsen og arbejdskraftundersøgelsen. Interviewundersøgelser er baseret på et repræsentativt udsnit, fx af befolkningen eller af en branche, og er dermed stikprøver.



>> Læs mere om adgang til mikrodata på www.dst.dk/forskerordning

>> Se vores reglement for datasikkerhed på www.dst.dk/datasikkerhed



SÅDAN SIKRER VI VORES DATA

DATASIKKERHED Danmarks Statistik lægger afgørende vægt på datasikkerheden. En række sikkerhedsforanstaltninger beskytter registrene mod misbrug og mod, at nogen uberettiget får adgang til oplysninger om enkeltpersoner og virksomheder. Vores reglement for datasikkerhed er offentligt tilgængeligt.

FORTROLIGHED Vi behandler oplysninger om enkeltpersoner og virksomheder fortroligt, og alle medarbejdere har tavshedspligt. Enkeltpersoner og virksomheder forbliver anonyme i de statistikker, vi offentliggør; dog har offentlige myndigheder af hensyn til demokratiet ikke krav på anonymitet. Vi videregiver ikke fortrolige oplysninger til administrative formål.

DATATILSYNETS ROLLE Ud over Forvaltningslovens og Straffelovens generelle bestemmelser arbejder vi ud fra Lov om behandling af personoplysninger. Datatilsynet fører tilsyn med, at vi overholder loven. I særlige tilfælde kan Datatilsynet tillade, at vi videregiver oplysninger til en anden part, fx i tilfælde af et samarbejde om produktionen af en statistik. Datatilsynet kan også give tilladelse til, at vi udveksler fortrolige oplysninger med en statistikinstitution i et andet land som led i et produktions-

samarbejde – under forudsætning af, at den udenlandske samarbejdspartner har samme krav til datasikkerhed, som vi har i Danmark.

ADGANG TIL MIKRODATA Autoriserede forsknings- og analysemiljøer kan efter *need to know*-princippet få adgang til af-identificerede mikrodata under Danmarks Statistiks forskerordning; vi giver autorisation efter en konkret bedømmelse, og forskerne har samme tavshedspligt som medarbejderne i Danmarks Statistik.



- >> Se Danmarks Statistiks mission, vision og værdigrundlag på www.dst.dk/mission
- >> Se Lov om Danmarks Statistik på www.dst.dk/lovgrundlag
- >> Læs resultaterne af vores brugerundersøgelser på www.dst.dk/brugernesmening
- >> Hent Adfærdskodeks for europæiske statistikker på www.dst.dk/kodeks



DEMOKRATISK GRUNDLAG

DEMOKRATI Danmarks Statistik blev grundlagt i 1850 i umiddelbar forlængelse af indførelsen af folkestyre i Danmark. Som den centrale myndighed for statistik har vi i næsten 160 år arbejdet for demokratiet og samfundsøkonomien. Upartisk statistik er en forudsætning for, at fri meningsdannelse, forskning og politiske beslutninger kan blive til på et pålideligt grundlag.

MISSION OG VISION Vores mission er at udarbejde upartisk statistik om samfundet som grundlag for demokratiet og samfundsøkonomien. Ved at belyse udviklingen i samfundet bidrager vi til viden, debat, analyser, forskning, planlægning og beslutninger. Vores vision er at øge Danmarks Statistiks værdi for samfundet ved løbende at forbedre brugervenligheden og kvaliteten. Vores værdigrundlag bidrager til, at vi virkeliggør missionen og visionen.

LOV Lov om Danmarks Statistik fastslår, at vi er en selvstændig institution, der ledes af en styrelse. Styrelsen prioriterer Danmarks Statistiks opgaver i den årlige arbejdsplan, og rigsstatistikeren har i øvrigt den faglige og administrative ledelse. Loven slår fast, at Danmarks Statistik indsamler, bearbejder og offentliggør statistiske oplysninger om samfundsforholdene. Desuden har vi

til opgave at bidrage til det internationale statistiske samarbejde og at udføre opgaver for private og offentlige kunder mod betaling.

ADFÆRDSKODEKS Loven blev i 2005 suppleret med Adfærdskodeks for europæiske statistikker. Også andre styrelser og ministerier end Danmarks Statistik, som udarbejder statistik til EU, har pligt til at overholde den europæiske kodeks.

TROVÆRDIGHED Vores produktion og formidling af statistik sker i overensstemmelse med FN's ti grundlæggende principper for officiel statistik. Statistikken skal ifølge FN-principperne være upartisk og alsidig, og den skal udarbejdes på videnskabeligt grundlag. Desuden får ingen adgang til vores udgivelser før andre, og alle oplysninger om enkeltpersoner og virksomheder behandles fortroligt.

KVALITET Brugerne er altid i centrum. Vores regelmæssige brugerundersøgelser viser, at borgere, myndigheder, medier, erhvervsliv og forskere i stigende grad benytter vores tal og serviceydelser, og at de overvejende er tilfredse. Vi fokuserer på at have høj kvalitet på internationalt niveau, og det viser en række undersøgelser og rapporter, at vi har.

- >> Læs mere om internationalt samarbejde på www.dst.dk/intsam
- >> Hent *Newsletter on International Consulting* på www.dst.dk/consulting
- >> Se links til statistikinstitutioner i andre lande og internationale organisationer på www.dst.dk/links
- >> Bestil *Nordisk Statistisk Årbog* på www.dst.dk/nordicyearbook



VERDENSTATISTIK

SAMARBEJDE Danmarks Statistik deltager aktivt i det europæiske og globale statistiksamarbejde. Vi samarbejder med både de nordiske statistikbureauer og andre landes statistikinstitutioner om en lang række projekter, og vi er aktive inden for international rådgivning.

EU Som medlem af Den Europæiske Union skal Danmark overholde omkring 185 retsakter (2007), hvis formål er at sikre ensartede statistikker medlemslandene imellem. Disse statistikker udgør et væsentligt informationsgrundlag for planlægningen, overvågningen og evalueringen af en række EU-politikker. EU-retsakter regulerer størstedelen af vores statistikproduktion. EU's statistikinstitution, Eurostat, har bl.a. til formål at sikre, at statistik kan sammenlignes på tværs af regioner og lande. EU-samarbejdet udfolder sig i øvrigt i et omfattende netværk af task forces, arbejdsgrupper og komiteer, med generaldirektørkomiteen, Statistical Programme Committee, som omdrejningspunkt.

NORDEN De nordiske lande samarbejder tæt om statistik. Ud over den årlige erfaringsudveksling på de nordiske chefstatistikermøder foregår der projekter på tværs af landene, bl.a. udviklingen af værktøjer til statistikbank-

erne. En stor del af erfaringsudvekslingen i Norden foregår i netværksgrupper. Som en udløber af det nordiske samarbejde udkommer hvert år *Nordisk Statistisk Årbog*.

FN Danmarks Statistik arbejder i FN for en styrkelse af både harmonisering af statistik og den internationale arbejdsdeling med hensyn til udvikling af statistik. Danmarks Statistik deltager i øvrigt i det internationale statistiske samarbejde gennem bl.a. OECD, IMF og ILO.

RÅDGIVNING Siden begyndelsen af 1990'erne har Danmarks Statistik deltaget i rådgivningen af andre nationale statistikinstitutioner. Hidtil har vi især haft fokus på Afrika, Baltikum, Balkan samt Central- og Østeuropa. Projekterne finansieres hovedsageligt af bistandsmidler fra Danmark og EU.

>> Hent Danmarks Statistiks *Strategi 2010* på www.dst.dk/strategi

>> Se aktuelle stillinger i Danmarks Statistik på www.dst.dk/jobmuligheder

>> Bestil det gratis hæfte *Dansk Statistik – igennem 150 år* eller køb tobindsværket *Dansk Statistik – 1950-2000* på www.dst.dk/boghandel



MENNESKENE BAG TALLENE

KULTUREN Danmarks Statistik har som mål at levere pålidelige produkter af høj kvalitet – til tiden. Vores kultur er præget af, at vi ønsker at gøre vores resultater stadig bedre, og vi er stolte over at levere upartisk statistik til samfundet. Vi ønsker, at så mange som muligt bruger statistikkerne, og har målrettet formidlingen til bl.a. de professionelle brugere og til pressen.

FÆLLESSKAB Det øgede fokus på mobilitet og internationalt samarbejde sikrer, at vi får en passende mængde nye medarbejdere – Danmarks Statistik er for mange ansatte et godt skridt på karrierevejen. Som medarbejdere oplever vi at være del af et stort fællesskab med bl.a. en meget aktiv personaleforening og diverse traditionsrige sociale arrangementer.

FORENING Dansk Statistisk Forening er en traditionsrig forening med omkring 260 medlemmer. Omkring halvdelen arbejder andre steder end i Danmarks Statistik, bl.a. i organisationer, kommuner og på universiteter. Foreningen er med til at give inspiration og perspektiv til det daglige arbejde med statistik og er desuden med til at arrangere store nordiske konferencer.

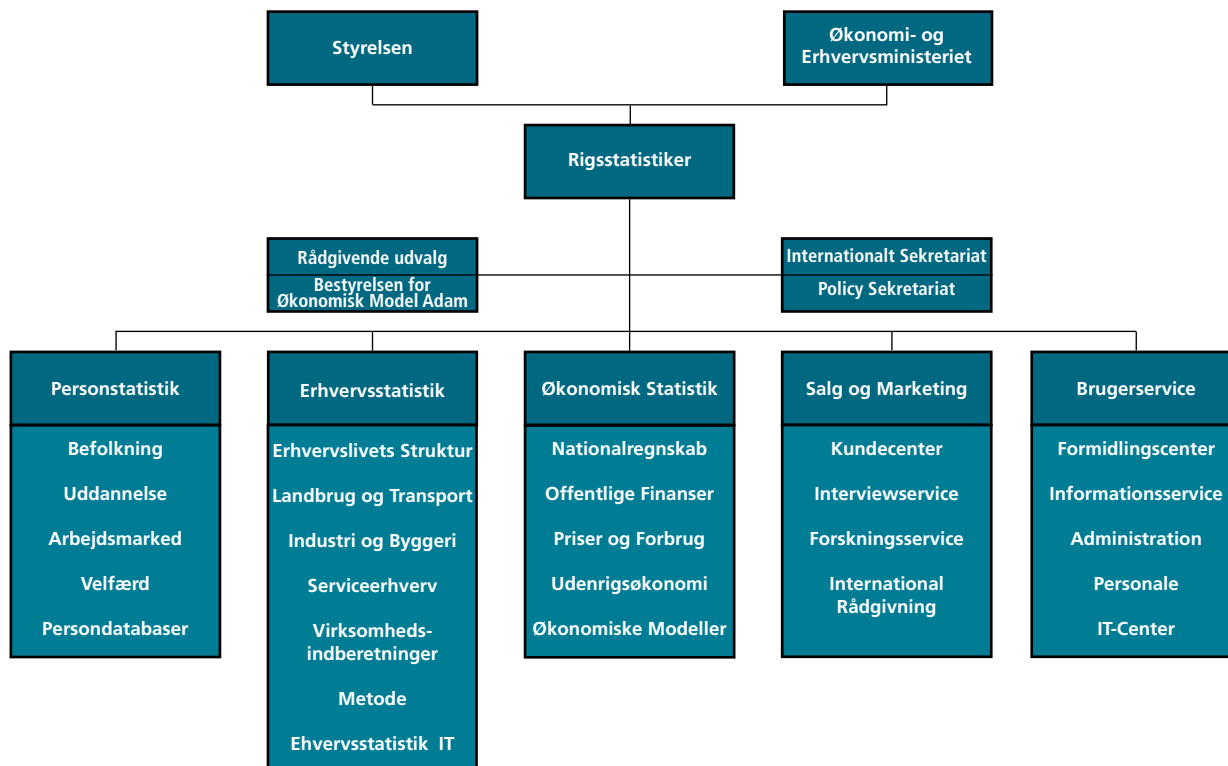
BEMANDING Danmarks Statistik har omkring 540 medarbejdere, målt i årsværk. I 2007 var medarbejderne fordelt på 46 pct. akademikere mv. (inkl. chefer), 34 pct. kontorpersonale mv. og 13 pct. it-medarbejdere. Hertil kommer kontorelever, studenter og folk i fleksjob og jobtræning. 15 pct. af de ansatte arbejder på deltid, og 47 pct. af de ansatte er kvinder. Mange medarbejdere kommer på korte missioner til udlandet for at lave international rådgivning, og enkelte er i perioder udstationeret i bl.a. Østeuropa og Afrika, hvor de er med til at rådgive om og udvikle landenes statistikproduktion. Specielt i forbindelse med det europæiske samarbejde finder der meget rejseaktivitet sted.

HORISONT Vi har et stort program for intern uddannelse med både interne og eksterne undervisere. Der er desuden gode muligheder for videreuddannelse uden for huset. Den indtægtsdækkede virksomhed og de mange udadvendte kontakter smitter af på vores kultur, som de senere år også er blevet meget internationalt orienteret. Vi udvikler vores kompetencer gennem samarbejdet med både private kunder, myndigheder og kontakter i udlandet, og vi sætter en ære i at blive oplevet som smidige, fremsynede og effektive – en moderne statistikinstitution med bred horisont.



- >> Se den aktuelle organisationsplan på www.dst.dk/organisation
- >> Se medlemmerne af Danmarks Statistiks Styrelse og Direktion på www.dst.dk/styrelsen og www.dst.dk/direktion
- >> Find telefonnumrene for de ansatte i hvert kontor på www.dst.dk/telefonbog
- >> Læs en kort omtale af alle Danmarks Statistiks produkter på www.dst.dk/statistikprogram

DANMARKS STATISTIKS ORGANISATION 1. JANUAR 2008





>> Siden 1973 har vi haft til huse i Sct. Kjelds Gård, et femkantet, syv etager højt kontorhus på Østerbro i København. Efter en tiltrængt modernisering i 1990'erne er det i dag et velfungerende og rart arbejdssted med ergonomisk korrekte møbler og et godt it-miljø. Arbejdspladsen er røgfri.



ORGANISATIONEN DANMARKS STATISTIK

LEDELSEN Ledelsen af Danmarks Statistik er delt mellem Danmarks Statistiks Styrelse, økonomi- og erhvervsministeren samt rigsstatistikeren. Styrelsen består af syv personer med rigsstatistikeren som formand; de seks andre medlemmer udpeges af ministeren og skal ifølge Lov om Danmarks Statistik have indsigt i samfundsforhold. Styrelsen har bl.a. til opgave at prioritere arbejdsopgaverne og at godkende budgettet. Desuden nedsætter Styrelsen rådgivende udvalg. Økonomi- og erhvervsministeren har det parlamentariske ansvar og ansvaret for bl.a. finanslovsbevillingen.

STRUKTUR Danmarks Statistik er organiseret i fem afdelinger med tilsammen 26 kontorer. Hertil kommer det internationale sekretariat og et policy-sekretariat. Direktionen udgøres af rigsstatistikeren, afdelingsdirektørerne og lederne af de to sekretariater. Rigsstatistikeren har den faglige og administrative ledelse af Danmarks Statistik.

UDVIKLING Organisationen, dens opgaver og kontorer udvikler sig løbende, og de senere år er vi gået i retning af delvis funktionel arbejdsdeling, dvs. en større specialisering: Vi har i 2006 oprettet kontoret

Virksomhedsindberetninger, der samler alle indberetninger fra virksomheder, og i 2007 samlede vi en række funktioner i en ny afdeling, Salg og Marketing. Målet med den nye, mere specialiserede arbejdsdeling er at professionalisere vores indsats på disse områder.

STATISTIKAFDELINGERNE Tre af de fem afdelinger producerer statistik. Vi opdeler produktionen af statistik i personstatistik, erhvervsstatistik og økonomisk statistik, men lægger i øvrigt vægt på det tværgående samarbejde, bl.a. når vi leverer skræddersyede ydelser til eksterne kunder.

BRUGERE OG KUNDER Vi er til for brugerne, og vores organisationsplan understreger det. Afdelingen Brugerservice tager sig af it og administration samt en række af de udadvendte funktioner: bibliotek, information og formidling. Afdelingen Salg og Marketing tager sig af særlige brugergrupper: kunder, forskere og udenlandske statistikinstitutioner, som vi er med til at udvikle. Vi er til for at tjene alle brugere og dermed demokratiet – vi leverer tal til tiden.



- >> Få flere oplysninger om vores mål, planer og resultater på www.dst.dk/maal
- >> Læs mere om vores økonomi og bemanning i vores arbejdsplan på www.dst.dk/arbejdsplan
- >> Se peer review-rapporten og en række brugerundersøgelser på www.dst.dk/evaluering



EFFEKTIVITET

EFFEKT FOR PENGENE Danmarks Statistik lægger vægt på at være en effektiv institution. Vi skal bruge ressourcerne effektivt, og vi skal være så konkurrencedygtige som muligt i forbindelse med indtægtsdækket virksomhed.

BEVILLING I 2008 er Danmarks Statistiks samlede budget på omkring 345 mio. kr. Finanslovbevillingen bidrager med ca. 72 pct. og skaber dermed de basale rammer for den løbende statistikproduktion.

INDTÆGTER I forhold til andre officielle statistikinstitutioner i EU-landene er en stor andel af Danmarks Statistiks budget finansieret via egne indtægter. Indtægterne omfatter bl.a. tilskud fra EU og danske ministerier, der gør, at vi kan udarbejde og publicere statistik inden for bestemte områder. Mod betaling udfører vi yderligere et omfattende arbejde med at indsamle og bearbejde statistikoplysninger for private og offentlige kunder.

BEDRE ÅR FOR ÅR Et eksempel på vores høje effektivitet er, at vi har forkortet den tid, det tager os at producere og udgive ny statistik. Det er det, vi kalder *tal til tiden* i vores

slogan. Udgivelsestiderne for vores publikationer er fastlagt med henblik på størst mulig aktualitet. Den gennemsnitlige udgivelsestid er én måned for månedsstatistikker, to måneder for kvartalsstatistikker og syv måneder for årsstatistikker.


MERE STATISTIK I det regeringsgrundlag, som blev vedtaget i november 2007, fremgår det, at Danmarks Statistik spiller en vigtig rolle: ”Regeringen vil i højere grad samle den officielle statistikproduktion i Danmarks Statistik (...). Formålet vil blandt andet være forbedret statistikkvalitet, bedre tilgængelighed og administrative besparelser.”

INTERNATIONAL ANERKENDELSE I 2007 lavede en gruppe af europæiske eksperter en såkaldt peer review-undersøgelse af Danmarks Statistik. I gruppens rapport blev Danmarks Statistiks arbejde betegnet som ”fremragende”. Rapporten pegede også på, at Danmarks Statistik ”ser ud til at være en af de førende nationale statistikinstitutioner med hensyn til effektivitet og brugervenlighed”.

- >> Du kan gratis bestille flere eksemplarer af denne profilfolder på www.dst.dk/boghandel
- >> Du kan også hente folderen som pdf på www.dst.dk/profil
- >> Hvis du har brug for Danmarks Statistiks profilfolder på engelsk, kan du finde den på www.dst.dk/presenting




DANMARK I TAL



Danmark i tal er et lille gratis hæfte, som fortæller om det danske samfund i korte tekster og overskuelige tabeller og figurer. Hæftet er meget anvendt i folkeskolens ældste klasser, men også i gymnasiet mv. *Danmark i tal* er på én gang letforståeligt og meget veldokumenteret – velegnet til alle, som ønsker et hurtigt og troværdigt overblik over samfundets udvikling.

Bestil *Danmark i tal* på tlf. 39 17 30 20, eller hent det som pdf på www.dst.dk/dkital



- >> I denne folder præsenterer vi Danmarks Statistik. Du får en introduktion til vores statistikprodukter og formidling. Du kan også læse om vores organisation og medarbejdere.
- >> Danmarks Statistiks mission er at udarbejde upartisk statistik om samfundet som grundlag for demokratiet og samfundsøkonomien.



DANMARKS
STATISTIK

Danmarks Statistik
Sejrøgade 11
2100 København Ø
Tlf. 39 17 39 17
dst@dst.dk
www.dst.dk

