




# KRIMINALITET 2011



DANMARKS  
STATISTIK



# ***Kriminalitet 2011***

**Criminality 2011**

## Kriminalitet 2011

Udgivet af Danmarks Statistik  
11. Dec. 2012  
70. årgang  
Oplag: 225  
Printet hos ParitasDigitalService  
Foto forside: Imageselect

Trykt udgave: Kan købes på ISBN 978-87-501-2041-4  
Pris: 205,00 kr. [www.schultzboghandel.dk](http://www.schultzboghandel.dk) ISSN 1600-843X  
inkl. 25 pct. moms [distribution@rosendahls.dk](mailto:distribution@rosendahls.dk)  
Tlf. 43 22 73 00

Pdf-udgave: Kan hentes gratis på ISBN 978-87-501-2042-1  
[www.dst.dk/Publ/kriminalitet](http://www.dst.dk/Publ/kriminalitet) ISSN 1601-1090

### Adresser:

Danmarks Statistik Tlf. 39 17 39 17 e-post: [dst@dst.dk](mailto:dst@dst.dk)  
Sejrøgade 11 Fax 39 17 39 99 [www.dst.dk](http://www.dst.dk)  
2100 København Ø

### Signaturforklaring:

- » Gentagelse
- Nil
- 0 } Mindre end ½ af den anvendte enhed
- 0,0 }
- Tal kan efter sagens natur ikke forekomme
- .. Oplysning for usikker til at angives
- ... Oplysning foreligger ikke
- \* Foreløbige anslåede tal
- Databrud i en tidsserie. Oplysninger fra før og efter databrudet er ikke fuldt sammenlignelige
- // Databrud i diagrammer
- i.sk. Ikke sæsonkorrigeret
- sk. Sæsonkorrigeret
- r Reviderede tal

Som følge af afrundinger kan summen af tallene i tabellerne afvige fra totalen.

### Symbols:

- » Repetition
- Nil
- 0 } Less than half the final digit shown
- 0,0 }
- Not applicable
- .. Available information not conclusive
- ... Data not available
- \* Provisional or estimated figures
- Break in a series, which means that data above the line are not fully comparable with data below the line
- // Break in a series (in diagrams)
- i.sk. Not seasonally adjusted
- sk. Seasonally adjusted
- r Revised figures

Due to rounding, the figures given for individual items do not necessarily add up the corresponding totals shown.

### © Danmarks Statistik 2012

Du er velkommen til at citere fra denne publikation.  
Angiv dog kilde i overensstemmelse med god skik.

Det er tilladt at kopiere publikationen til privat brug.  
Enhver anden form for hel eller delvis gengivelse eller mangfoldiggørelse af denne publikation er forbudt uden skriftligt samtykke fra Danmarks Statistik.  
Kontakt os gerne, hvis du er i tvivl.

Når en institution har indgået en kopieringsaftale med COPY-DAN, har den ret til – inden for aftalens rammer – at kopiere fra publikationen.

## Forord

*Kriminalitet* er den årlige publikation med kriminalstatistik for Danmark (eksklusiv Grønland og Færøerne). Publikationen er i skiftende udformninger udkommet siden 1832.

*Kriminalitet 2011* samler alle kriminalstatistikens forskellige områder, dvs. anmeldelser og ofre samt strafferetlige afgørelser og fængslinger. Kriminalstatistikken omfatter politianmeldte eller -registrerede overtrædelser af enten straffelov, færdselslov eller særlove.

Publikationen indledes med et afsnit om kriminalitetsudviklingen fra 2001 til 2011, mens tabeldelen hovedsagelig fokuserer på 2011. De strafferetlige afgørelser opgøres også i fældende og ikke fældende afgørelser (dvs. i skyldige og ikke skyldige). Endvidere opgøres de strafferetlige afgørelser både som afgjorte sager og som personer med en eller flere fældende afgørelser.

Publikationen indeholder i år et særligt afsnit, der belyser strafferetlige afgørelser, der er truffet som en følge af nedsættelse af den kriminelle lavalder fra 15 år til 14 år.

Publikationen er i 2011 desuden udvidet med et temaafsnit, der viser hvordan tilbagefald til ny kriminalitet varierer med uddannelsesniveau.

I tilknytning til indledningsafsnittet redegøres for statistikens grundbegreber og kilder. I bilagsafsnittet er bl.a. tabellernes straffelovskategorier angivet med henvisning til de specifikke paragraffer i straffeloven.

Kriminalstatistik offentliggøres løbende i *Nyt fra Danmarks Statistik* og i *Statistiske Efterretninger* (serien *Sociale forhold, sundhed og retsvæsen*), samt i Statistikbanken ([www.statistikbanken.dk](http://www.statistikbanken.dk)). *Kriminalitet 2011* findes også som e-bog på [www.dst.dk](http://www.dst.dk).

Publikationen er udarbejdet i Danmarks Statistiks kontor for Befolkning af specialkonsulent Lisbeth Laursen og kontorfuldmægtig Iben Pedersen i samarbejde med programmør Arne Würtz. En følgegruppe med medarbejdere fra Danmarks Statistik og forskningschef i Justitsministeriet Britta Kyvsgaard har været tilknyttet bogen under udarbejdelsen.

Danmarks Statistik, november 2012

Jan Plovsing / Anita Lange

## Preface

»Kriminalitet« is the annual publication containing Danish criminal statistics (excluding Greenland and the Faroe Islands). Since 1832 the publication has appeared in different versions.

»Kriminalitet 2011« provides an overall view of the statistical areas relating to crime in Denmark, i.e. from reported offences and victims to the legal decisions and imprisonments. The publication contains data on violations of the Danish Penal Code, the Road Traffic Act and special laws.

The publication begins with a *text section* describing the main statistical features of reported criminal trends from 2001 to 2011, while the *table section* mainly focuses on 2011. The data on legal decisions are compiled by convictions as well as non-convictions (i.e. guilty and not guilty). Furthermore, the data on reported offences are compiled by cases decided as well as by persons with one or several convictions.

This year the publication also contains a special passage describing legal convictions made as a consequence of lowering the age of criminal responsibility from 15 years to 14 years.

»Kriminalitet 2011« is furthermore extended with new results showing how recidivism varies with educational level.

In connection with the introductory text section, an account of the principal concepts and sources of the statistics is provided. In the annex section at the end of the publication, the classification of criminal offences to the categories applied in the tables is specified in accordance with each section of the Danish penal code, and table headings and front columns in the tables are shown with an English translation.

Criminal statistics are continuously published in *Nyt fra Danmarks Statistik* (News from Statistics Denmark) and in *Sociale forhold, sundhed og retsvæsen* (Social conditions, health and justice), which appears in the series Statistical News - and in Stat-Bank Denmark ([www.statistikbanken.dk](http://www.statistikbanken.dk)). »Kriminalitet 2011« is also available as ebook at [www.dst.dk](http://www.dst.dk).

This publication was prepared by Statistics Denmark's Division for Population under the supervision of Ms. Lisbeth Laursen and Ms. Iben Pedersen in collaboration with Mr. Arne Würtz, programmer. Ms. Britta Kyvsgaard, Research Director at the Danish Ministry of Justice, has contributed to the preparation of this publication.

Statistics Denmark, November 2012

Jan Plovsing / Anita Lange

## Indholdsfortegnelse

### Tekstafsnit

<b>1. Kriminaliteten i 2011</b>	
1.1 Anmeldelser .....	11
1.2 Ofre for straffelovsforbrydelser.....	19
1.3 Strafferetlige afgørelser .....	22
1.4 Personer med fældende afgørelser.....	41
1.5 Recidiv.....	43
1.6 Retternes virksomhed .....	53
<b>2. Statistikens grundbegreber og kilder</b>	
2.1 Kriminalstatistikken .....	55
2.2 Begreber og metode i kriminalstatistikken.....	57
2.3 Retsplejestatistik .....	59

### Tabelfafsnit

<b>1 Samlet oversigt</b>	
1.01 Anmeldte og opklarede/sigtede straffelovsovertrædelser 1950-2011 .....	62
1.02 Anmeldte straffelovsovertrædelser og anmeldelser med sigtelse 2006-2011 .....	63
1.03 Strafferetlige afgørelser fordelt efter overtrædelsens art 2008-2011. Antal og pr. 100.000 indbyggere .....	64
1.04 Strafferetlige afgørelser fordelt efter afgørelsestype 2001-2011 .....	65
1.05 Domfældelser til frihedsstraf 2001-2011 .....	66
1.06 Retternes funktion 2001-2011 .....	67
<b>2 Anmeldelser og ofre</b>	
2.01 Anmeldte straffelovsovertrædelser og anmeldelser med sigtelser 2011 .....	71
2.02 Anmeldte straffelovsovertrædelser efter region 2011 .....	72
2.03 Anmeldte straffelovsovertrædelser. Kvartalsvis og hele året 2011 .....	73
2.04 Anmeldte overtrædelser af særlovgivningen 2011 .....	74
2.05 Ofre fordelt efter overtrædelsens art og alder 2011 (2.05A:I alt) (2.05B:Mænd) (2.05.C:Kvinder) .....	75
<b>3 Strafferetlige afgørelser</b>	
<b>Afgørelser i alt</b>	
3.01 Afgørelser fordelt efter afgørelsestype, lovområde og køn 2011 .....	81
3.02 Afgørelser fordelt efter afgørelsestype og alder 2011 .....	82
3.03 Afgørelser fordelt efter overtrædelsens art og afgørelsestype 2011 (3.03A: I alt) (3.03B: Mænd) (3.03C: Kvinder). .....	83
3.04 Afgørelser fordelt efter overtrædelsens art og køn 2011 .....	86
3.05 Afgørelser fordelt efter overtrædelsens art og alder 2011 (3.05A:I alt) (3.05B: Mænd) (3.05C: Kvinder). .....	87
3.06 Afgørelser pr. 100.000 indbyggere fordelt efter køn, alder og afgørelsestype. 2011 .....	90
3.07 Afgjorte forhold fordelt efter overtrædelsens art og afgørelsestype. 2011 .....	91
3.08 Afgjorte forhold fordelt efter overtrædelsens art, køn og alder 2011 .....	92
3.09 Afgørelser med et enkelt forhold, efter overtrædelsens art, køn og alder 2011 .....	93
3.10 Færdselslovsovertrædelser efter overtrædelsens art og alder 2011 (3.10A: I alt) (3.10B: Mænd) (3.10C:Kvinder) .....	94
3.11 Særlovsovertrædelser efter overtrædelsens art og alder 2011 .....	97
3.12 Afgørelser i alt i 2011 fordelt efter overtrædelsens art og anmeldelsesår .....	98
3.13 Afgjorte forhold i alt i 2011 fordelt efter overtrædelsens art og anmeldelsesår .....	99
<b>Fældende afgørelser</b>	
3.14 Fældende afgørelser fordelt efter overtrædelsens art og alder 2011 (3.14A:I alt) (3.14B: Mænd) (3.14C: Kvinder). .....	100

3.15	Fældende afgjorte forhold fordelt efter overtrædelsens art, køn og alder 2011 .....	103
3.16	Fældende afgørelser i sager med kun ét enkelt forhold, efter overtrædelsens art, køn og alder 2011 .....	104
3.17	Domme til frihedsstraf efter overtrædelsens art og alder 2011 .....	105
3.18	Domme til frihedsstraf efter overtrædelsens art og den idømte straf 2011 .....	106
3.19	Ubetingede frihedsstraffe efter overtrædelsens art straffens længde 2011 .....	107
3.20	Domme til frihedsstraf efter straffens art og længde samt alder 2011 .....	108
3.21	Bødeafgørelser fordelt efter overtrædelsens art og alder 2011 .....	109
3.22	Afgørelser i 2011 fordelt efter overtræderens nationale tilhørsforhold (3.22A: Fældende afgørelser, 3.22B: Ikke-fældende afgørelser) .....	110
<b>4</b>	<b>Personer</b>	
4.01	Personer med fældende afgørelser i 2011 efter overtrædelsens art og afgørelsestype.(4.01A: I alt, 4.01B: Mænd, 4.01C: Kvinder) .....	115
4.02	Personer med afgørelser 2011 efter overtrædelsens art og alder. (4.02A: I alt, 4.02B: Mænd, 4.02C: Kvinder) .....	118
<b>5</b>	<b>Recidiv</b>	
5.01	Recidivhastighed efter straffens art. 2008 .....	124
5.02	Recidivhastighed efter køn og alder. 2008 .....	124
5.03	Recidivhastighed efter kriminalitetens art. 2008 .....	125
5.04	Recidivets art (kriminalitetens art) efter kriminalitetens art. 2008 (5.04A: Kriminalitet ved første recidivhændelse, 5.04B: Kriminalitet ved den strengeste straf i observationsperioden) .....	126
5.05	Recidivets grovhed (straffens art) efter straffens art. 2008 (5.05A: Straf ved første recidivhændelse, 5.05B: Strengeste straf i observationsperioden) .....	128
5.06	Recidivets grovhed (straffens art) efter kriminalitetens art. 2008 (5.06A: Straf ved første recidivhændelse, 5.06B: Strengeste straf i observationsperioden) .....	129
5.07	Recidivets grovhed (straffens art) efter køn og alder. 2008 (5.07A: Straf ved første recidivhændelse, 5.07B: Strengeste straf i observationsperioden) .....	131
5.08	Antal recidivhændelser i observationsperioden. 2008 (5.08A: Fordelt efter straffens art, 5.08B: Fordelt efter køn og alder, 5.08C: Fordelt efter kriminalitetens art) .....	133
5.09	Recidivhastighed efter alder og uddannelse. 2008 .....	135
5.10	Recidivets art (kriminalitetens art) efter alder og uddannelse. 2008 (5.10A: Kriminalitet ved første recidivhændelse, 5.10B: Kriminalitet ved strengeste straf i observationsperioden) .....	136
5.11	Recidivets grovhed (straffens art) efter alder og uddannelse. 2008 (5.11A: Straf ved første recidivhændelse, 5.11B: Strengeste straf i observationsperioden) .....	138
5.12	Antal recidivhændelser i observationsperioden. Fordelt efter alder og uddannelse. 2008 .....	140
<b>6</b>	<b>Fængslinger</b>	
6.01	Indsatte og den gennemsnitlige daglige belægning fordelt efter fængsel mv. og indsættelsesgrund 2011 .....	143
6.02	Antal anholdelser 2011 efter overtrædelsens art samt alder og køn .....	144
6.03	Varetægtsfængslinger 2011 efter overtrædelsens art og alder .....	145
<b>7</b>	<b>Retternes virksomhed</b>	
7.01	Afsluttede almindelige straffesager (1. instans) ved de enkelte byretter og ved landsretterne 2011 .....	148
7.02	Civile retssager 2011 .....	148
7.03	Foged-, notarial- og tinglysningsforretninger 2011 .....	149
7.04	Konkurs-, akkord- og dødsboer 2011 .....	149



## Bilag

## Bilag

1.	Variable i statistikgrundlaget fra registre .....	152
2.	Inndelingskriterier mht. straffeloven i tabellerne .....	153
3.	Engelsk oversættelse (English translation) .....	159
4.	Tidligere publikationer om kriminalstatistik og borgerlig retspleje .....	176



# **Kriminalitet 2001-2011**



# 1. Kriminaliteten i 2011

## 1.1 Anmeldelser

### 1.1.1 Anmeldte straffelovsovertrædelser

*Anmeldte straffelovsovertrædelser*

Anmeldte straffelovsovertrædelser omfatter alle overtrædelser af straffeloven, som er anmeldt til politiet. Straffelovens forskellige kapitler er i kriminalstatistikken ordnet i fire hovedgrupper, der omfatter sædelighedsforbrydelser, voldsforbrydelser, ejendomsforbrydelser og andre forbrydelser. Straffelovens paragraffer under de forskellige hovedgrupper fremgår af bilag 2.

*Færre anmeldelser i 2011*

I 2011 blev der anmeldt 466.765 straffelovsovertrædelser mod 471.088 i 2010 - et fald på 1 pct. Ejendomsforbrydelser faldt i 2011 med ca. 5.200 anmeldelser og voldsforbrydelser med ca. 300. Omvendt steg andre straffelovsforbrydelser med ca. 1.200 anmeldelser, jf. oversigtstabel 1.1.01.

*Oversigtstabel 1.1.01*

### Anmeldte og sigtede straffelovsovertrædelser

	2011		2010		Ændringer i antal anmeldelser 2010-2011
	Anmeldelser i alt	Heraf med sigtelse pct.	Anmeldelser i alt	Heraf med sigtelse pct.	
<b>Straffelovsovertrædelser i alt</b>	<b>466 765</b>	<b>18,1</b>	<b>471 088</b>	<b>16,6</b>	<b>-0,9</b>
<b>Sædelighedsforbrydelser i alt</b>	<b>2 606</b>	<b>70,3</b>	<b>2 642</b>	<b>73,4</b>	<b>-1,4</b>
Voldtægt og lignende	410	74,6	429	67,8	-4,4
Blufærdighedskrænkelser	1 476	58,6	1 443	64,6	2,3
<b>Voldsforbrydelser i alt</b>	<b>17 834</b>	<b>77,6</b>	<b>18 131</b>	<b>76,1</b>	<b>-1,6</b>
Vold e.l. mod off. myndighed	2 843	85,9	2 814	83,7	1,0
Drab og forsøg herpå	197	84,8	201	81,6	-2,0
Vold mod privat person	10 494	74,2	10 696	73,3	-1,9
Heraf: Grov vold	1 701	83,0	1 756	84,1	-3,1
Trusler	3 545	79,3	3 675	76,6	-3,5
<b>Ejendomsforbrydelser i alt</b>	<b>437 514</b>	<b>14,0</b>	<b>442 678</b>	<b>12,6</b>	<b>-1,2</b>
Dokumentfalsk	3 420	85,6	2 589	77,6	32,1
Indbrud i alt	91 732	7,7	96 683	6,9	-5,1
Forretning, virksomhed mv.	27 401	8,6	33 149	7,7	-17,3
Villaer, lejligheder mv.	45 369	8,3	44 788	7,5	1,3
Fritidshuse, garager mv.	18 962	4,8	18 746	4,0	1,2
Tyveri	192 736	15,2	189 848	14,5	1,5
Heraf: Butikstyverier mv.	20 705	78,8	20 946	78,3	-1,2
Bedrageri	12 336	64,2	9 831	60,5	25,5
Hæleri	1 985	97,9	1 834	97,8	8,2
Røveri	3 241	38,4	3 372	36,5	-3,9
Hærværk	29 802	13,2	32 446	12,3	-8,1
Brugstyveri i alt	98 847	4,4	102 630	4,1	-3,7
Heraf:					
Brugstyveri af køretøj	14 349	16,7	17 102	15,5	-16,1
Brugstyveri af cykel	71 697	0,9	71 736	0,6	-0,1
<b>Andre straffelovsforbrydelser i alt</b>	<b>8 811</b>	<b>86,9</b>	<b>7 637</b>	<b>85,8</b>	<b>15,4</b>
Salg af narkotika	1 010	97,3	960	97,3	5,2
Smugling af narkotika	143	95,1	127	90,6	12,6

*Over 90 pct. er ejendomsforbrydelser*

Hovedparten eller 94 pct. af de anmeldte straffelovsovertrædelser er ejendomsforbrydelser, mens anmeldte voldsforbrydelser udgør omkring 4 pct. og sædeligheds-

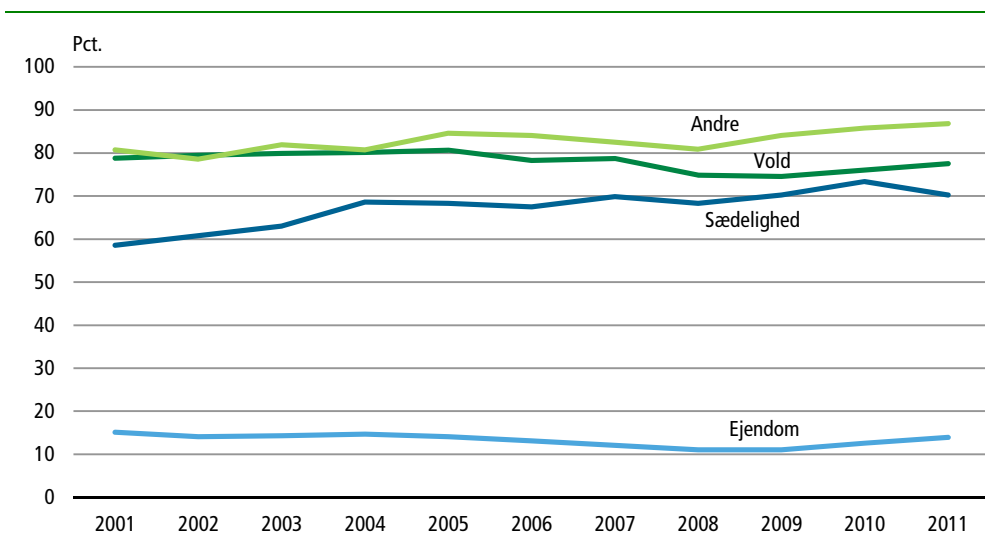
forbrydelser under 1 pct. Størstedelen af ejendomsforbrydelserne eller 88 pct. er berigelsesforbrydelser, dvs. tyverier, indbrud og brugstyveri af fx bil eller cykel, jf. oversigtstabel 1.1.01.

*Sigtelsesprocenten varierer efter forbrydelsens art*

I hvilket omfang det lykkes for politiet at få rejst en sigtelse (dvs. sigtet én el. flere personer) varierer meget indenfor de forskellige forbrydelsesarter. Der rejses langt hyppigere sigtelse i forbindelse med alvorlig personkriminalitet. Sigtesprocenten for voldsforbrydelser lå således på 78 pct., herunder på 83 pct. for grov vold og 86 pct. for vold e.lign. mod offentlig myndighed. Derimod rejses der i langt mindre omfang sigtelser over for anmeldte ejendomsforbrydelser. Her lå den gennemsnitlige sigtelsesprocent i 2011 på 14 pct., med 8 pct. for indbrud, 15 pct. for tyverier og under 1 pct. for cykeltyverier, jf. oversigtstabel 1.1.01.

Figur 1.1.01

### Sigtelsesprocent for anmeldte straffelovsovertrædelser



*Stigning i sigtelsesprocenten – dog ikke for sædelighedsforbrydelser*

Sigtelsesprocenten for sædelighedsforbrydelser har været stigende igennem de sidste 10 år. I 2001 lå den således under 60 pct., mens den i 2010 lå over 73 pct. Den er faldet en smule i 2011, hvor den lå på 70 pct. Andelen af anmeldelser for vold, hvori der rejses en sigtelse, har derimod ligget nogenlunde konstant i perioden 2001-2011, dog på et lidt lavere niveau siden 2008. Andre straffelovsovertrædelser, der udover smugling og salg af narkotika bl.a. omfatter forbrydelser mod offentlig myndighed og falsk forklaring, har i hele perioden 2001-2011 – med undtagelse af 2002 - været den gruppe af lovovertrædelser, der har den højeste sigtelsesprocent. Det kan hænge sammen med, at det ofte er politiet selv, der konstaterer denne type lovovertrædelser. Sigtesprocenten for ejendomsforbrydelser er markant lavere end for de øvrige grupper af straffelovsovertrædelser og ligger i 2011, på trods af en stigning de sidste par år, stadig lidt under niveauet i 2001.

Oversigtstabel 1.1.02

### Anmeldte straffelovsovertrædelser pr. 100.000 indbyggere

	I alt	Sædelighedsforbrydelser	Voldsforbrydelser	Ejendomsforbrydelser	Andre forbrydelser
2011 .....	10 200	57	390	9 561	193
2010 .....	10 363	58	399	9 738	168
2009 .....	10 893	49	398	10 301	144
2008 .....	10 644	55	413	10 030	146
2007 .....	10 014	59	437	9 366	152
2006 .....	9 616	60	442	8 947	166
2005 .....	9 836	64	427	9 170	176
2004 .....	10 822	71	412	10 144	195
2003 .....	11 117	63	405	10 468	182

Anm. Pr. 100.000 indbyggere 15 år og derover.

Færre anmeldelser  
i alt pr. 100.000  
indbyggere i 2011

Antallet af anmeldte straffelovsovertrædelser pr. 100.000 indbyggere er faldet til 10.200 i 2011 fra 10.363 i 2010, jf. oversigtstabel 1.1.02. Det er andet år i træk, at antallet af anmeldelser, målt i forhold til befolkningens størrelse, er faldet. Hyppigheden for anmeldelser i alt har ellers været stigende siden 2007. Forud for denne periode faldt antallet af anmeldelser, fra over 12.000 pr. 100.000 indbyggere i det meste af 1990-erne til 9.600 i 2006. Nedgangen har primært ligget under ejendomsforbrydelser, mens hyppigheden for vold i en periode har været stigende, men er faldet siden 2006. Hyppigheden for sædelighedsforbrydelser har også været faldende frem til og med 2009, men er herefter steget igen og lå i 2011 på 57 anmeldelser pr. 100.000 indbyggere, jf. oversigtstabel 1.1.02.

Oversigtstabel 1.1.03

**Anmeldte straffelovsovertrædelser.**

	2001	2005	2006	2007	2008	2009	2010	2011
<b>Straffelovsovertrædelser i alt</b> .....	<b>473 290</b>	<b>432 704</b>	<b>425 093</b>	<b>445 271</b>	<b>476 953</b>	<b>491 792</b>	<b>471 088</b>	<b>466 765</b>
	indeks 2001 = 100							
Straffelovsovertrædelser i alt	100	91	90	94	101	104	100	99
Sædelighedsforbrydelser	100	102	97	95	90	81	96	95
Voldsforbrydelser	100	119	124	123	117	114	115	113
Ejendomsforbrydelser	100	90	88	93	100	104	99	98
Andre forbrydelser	100	104	99	92	89	88	103	119

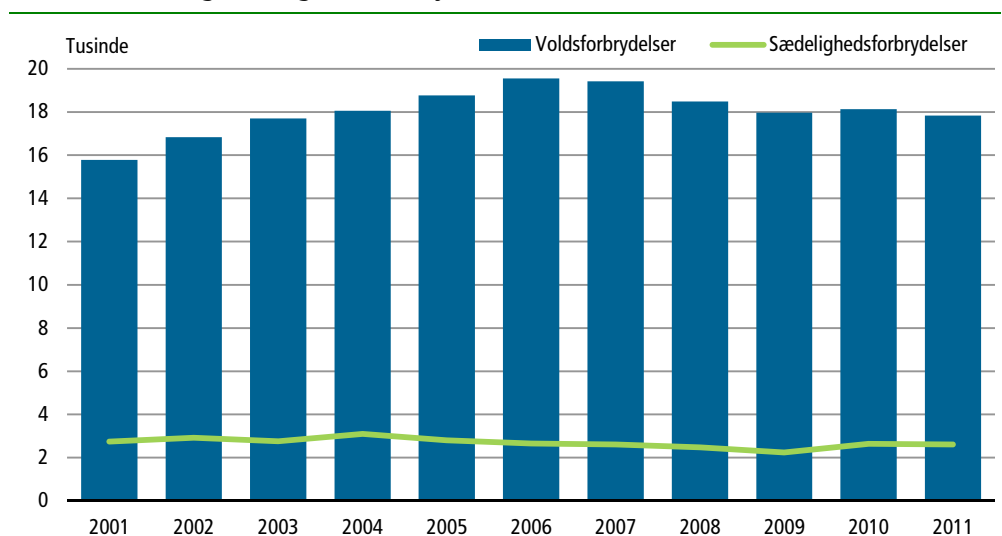
Anmeldelser  
2001-2011

Fra 2001 til 2006 faldt det samlede antal anmeldte straffelovsovertrædelser med ca. 48.000. Nedgangen lå især indenfor ejendoms- og berigelsesforbrydelser, der udgør hovedparten af de anmeldte straffelovsovertrædelser, jf. figur 1.1.03. Voldsforbrydelser viste i den samme periode en stigning, jf. figur 1.1.02 samt oversigtstabel 1.1.03. Fra 2006 og frem til 2009 steg det samlede antal anmeldelser igen, med ca. 67.000. Stigningen dækkede over flere ejendomsforbrydelser og færre voldsforbrydelser og sædelighedsforbrydelser. Også faldet i både 2010 og 2011 dækker over forskellig udvikling for kriminalitetstyperne: færre ejendoms- og sædelighedsforbrydelser og flere andre straffelovsforbrydelser.

Sædeligheds-  
forbrydelser

Antallet af anmeldte sædelighedsforbrydelser lå i 2011 på 2.606 mod 2.642 i 2010, svarende til et fald på 1 pct. Faldet vedrørte især færre anmeldte homo- eller heteroseksuelle sædelighedsforbrydelser, der faldt med 12 pct., mens antallet af anmeldte blufærdighedskrænkelser steg med 2 pct.

Figur 1.1.02

**Anmeldte sædeligheds- og voldsforbrydelser**

Stigning afløst af fald

I perioden 2001-2004 har det årlige antal anmeldte sædelighedsforbrydelser ligget mellem 2.700 og 3.000 årlige anmeldelser, men faldt herefter frem til 2009, jf. figur 1.1.02. Sigtelsesprocenten for sædelighedsforbrydelser lå i 2011 på 70 pct. Det er lidt

færre end i 2010 hvor den lå på 73 pct., men stadig væsentligt højere end i 2001, hvor den var under 60 pct.

**Voldsforbrydelser** Der blev i alt anmeldt 17.834 voldsforbrydelser i 2011, mod 18.131 i 2010, et fald på 2 pct. I perioden siden 2001 var antallet af anmeldte voldsforbrydelser størst i 2006, hvor der blev anmeldt 19.557 voldsforbrydelser. Siden er antallet faldet noget og ligger nu på samme niveau som i 2003, jf. figur 1.1.02.

**Vold mod privatperson faldet lidt** Vold mod privatperson (straffeloven § 244-246) udgør over halvdelen (59 pct.) af samtlige voldsanmeldelser. I alt var der 10.494 anmeldelser om vold mod privatperson i 2011 mod 10.696 i 2010, dvs. et lille fald på 2 pct. Vold mod privatperson omfatter både den simple vold (84 pct.), alvorligere vold (16 pct.) og særlig alvorlig vold (0,1 pct.). Ved alvorligere eller særlig alvorlig vold, er volden brutal eller livstruende. Anmeldt simpel vold og alvorligere vold har været jævnt stigende frem til 2007/2008. Den simple vold er herefter faldet og lå i 2011 på samme niveau som i 2001. Den alvorligere vold faldt ligeledes i et par år efter 2007, men steg kraftigt fra 2009 til 2010 og lå i 2011 – trods et fald - stadig på et niveau langt højere end i 2001. Særlig alvorlig vold har været mere svingende (og langt færre tilfælde), men lå i 2011 på et langt lavere niveau end i 2001, jf. oversigtstabel 1.1.04.

Oversigtstabel 1.1.04

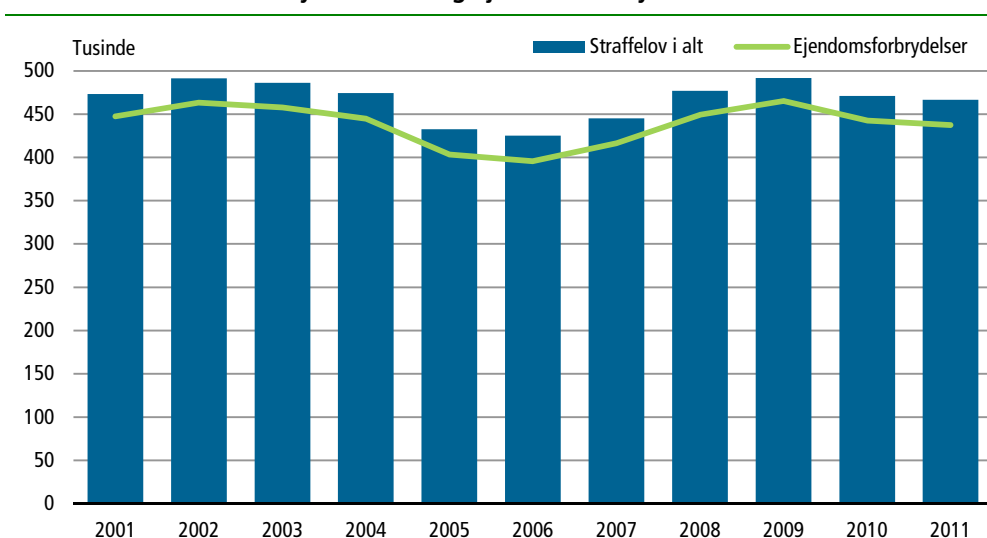
**Anmeldelser af vold mod privatperson.**

	2001	2005	2006	2007	2008	2009	2010	2011
<b>Vold mod privatperson ...</b>	<b>10 080</b>	<b>11 115</b>	<b>11 628</b>	<b>11 635</b>	<b>11 256</b>	<b>10 637</b>	<b>10 696</b>	<b>10 494</b>
	indeks 2001=100							
Vold mod privatperson .....	100	110	115	115	112	106	106	104
Simpel vold (§ 244) .....	100	109	114	113	109	103	102	100
Alvorligere vold (§ 245) ...	100	118	123	134	132	127	139	134
Særlig alvorlig vold (§ 246)	100	91	116	106	47	53	34	47

**Samme antal drab** I 2011 blev der i alt anmeldt 197 drab eller forsøg på drab, mod 201 i 2010, jf. oversigtstabel 1.1.01. Heraf udgjorde antallet af drab i 2011 i alt 49, hvilket var det samme som i 2010. I 2009 var der tale om 56, i 2008 om 53 og i 2007 om 45.

**Vold mod offentlig myndighed stiger igen** Anmeldt vold eller lignende mod offentlig myndighed steg 1 pct. i 2011 til i alt 2.843 fra 2.814 i 2010. Antallet af anmeldelser af vold eller lignende mod offentlig myndighed har været jævnt stigende siden 2001, hvor anmeldelsestallet lå på 1.938 og frem til 2007, hvor det lå på 3.068. Herefter var der et par år med fald, men både i 2010 og 2011 er antallet steget igen.

Figur 1.1.03

**Anmeldte straffelovsforbrydelser i alt og ejendomsforbrydelser**



<i>Ejendomsforbrydelser</i>	Hovedparten eller over 90 pct. af de anmeldte straffelovsovertrædelser udgøres som sagt af ejendoms- eller berigelsesforbrydelser. I 2011 var der således i alt 437.514 anmeldte ejendomsforbrydelser. I forhold til 2010 er antallet af anmeldte ejendomsforbrydelser faldet med 1 pct. Fra 2001 til 2006 faldt det årlige antal anmeldte ejendomsforbrydelser med ca. 52.000. Herefter var der et par år med stigninger og nu igen en udvikling med færre anmeldelser, jf. figur 1.1.03.
<i>Berigelsesforbrydelser</i>	Næsten ni ud af ti (88 pct.) af overtrædelser under ejendomsforbrydelser i 2011 var anmeldte berigelsesforbrydelser, dvs. indbrud og tyverier (91.732 indbrud, 192.736 tyverier og 98.847 brugstyverier). I 2011 faldt anmeldte indbrud med 5 pct., anmeldte tyverier steg med 2 pct. og anmeldte brugstyverier faldt med 4 pct. i forhold til 2010, jf. oversigtstabel 1.1.01.
<i>Indbrud og tyverier</i>	Antallet af anmeldte indbrud og tyverier har været jævnt faldende i perioden fra 2001 til 2006. Herefter har der været et par år med stigninger og derpå et par år med fald, hvilket har resulteret i et niveau i 2011, der er det samme som i 2001. Udviklingen har været nogenlunde den samme for hovedgrupperne indbrud, tyveri og brugstyveri af køretøjer, men mens antallet af tyverier ligger 10.000 højere i 2011 end i 2001 ligger antallet af brugstyverier af køretøjer ca. 10.000 lavere.
<i>Færre røverier</i>	I 2011 faldt antallet af anmeldte røverier med 4 pct. til 3.241 fra 3.372 i 2010. Udviklingen de sidste 10 år har været præget af stigning frem til 2002, herefter faldt frem til 2006 og igen stigning frem til 2009, hvor antallet af anmeldte røverier var det højeste i den tiårige periode.
<i>Andre straffelovsforbrydelser</i>	Andre straffelovsforbrydelser omfatter forbrydelser mod statsforfatningen eller offentlig myndighed, falsk forklaring og anklage samt almenfarlige forbrydelser (fx kriminalitet vedr. narkotika), jf. bilag 3. I alt blev der anmeldt 8.811 andre forbrydelser i 2011 – en stigning på 15 pct. i forhold til 2010.
<i>Statsforbrydelser mv.</i>	Forbrydelser mod offentlig myndighed eller orden omfattede i alt 2.230 anmeldelser og falsk anklage udgjorde 1.393 anmeldelser. Endelig blev der foretaget 1.010 anmeldelser vedr. salg af narkotika og 143 for smugling af narkotika i 2011.
<i>Yderligere tabeller</i>	Mere detaljerede tabeller om anmeldte straffelovsovertrædelser i tabelafsnit 2.

### 1.1.2 Anmeldte særlovsovertrædelser

<i>Særlove</i>	Særlovene omfatter en lang række enkeltstående love, ofte vedr. helt specifikke områder. I lighed med straffeloven er særlovene omfattet af strafferetten, dvs. at overtrædelse kan medføre bøde- eller frihedsstraf. Det er dog i relativt få tilfælde, at overtrædelser af særlovene fører til en frihedsstraf. I langt hovedparten af tilfældene er sanktionen en bøde, jf. tabel 1.04.
<i>De forskellige særlove</i>	Særlovene dækker så forskellige områder som ordensbekendtgørelsen (tidligere politivedtægten), lov om euforiserende stoffer, udlændingeloven, våbenloven, skatte-, told- og afgiftslovene samt miljølovene. Færdselsloven er også en særlov, men er ikke omfattet af anmeldelsesstatistikken (kun få færdselslovsovertrædelser registreres i anmeldelsesregistret). Den indgår (alene) i statistikken om strafferetlige afgørelser (i afsnit 1.3).
<i>Særlovsovertrædelser i alt</i>	Antallet af anmeldte særlovsovertrædelser lå i 2011 på 92.052 mod 74.679 i 2010, svarende til en stigning på 23 pct., jf. oversigtstabel 1.1.05. Stigningen skyldes bl.a. flere anmeldelser vedr. overtrædelse af lov om euforiserende stoffer, ordensbekendtgørelsen, love vedr. arbejde og transport mv. (især overtrædelse af kørehviletidsregler) og anmeldelser vedr. køretøjer, der ikke overholder syn, der er rubriceret under særlovgivningen i øvrigt.

Oversigtstabel 1.1.05

## Anmeldte særlovsovertrædelser

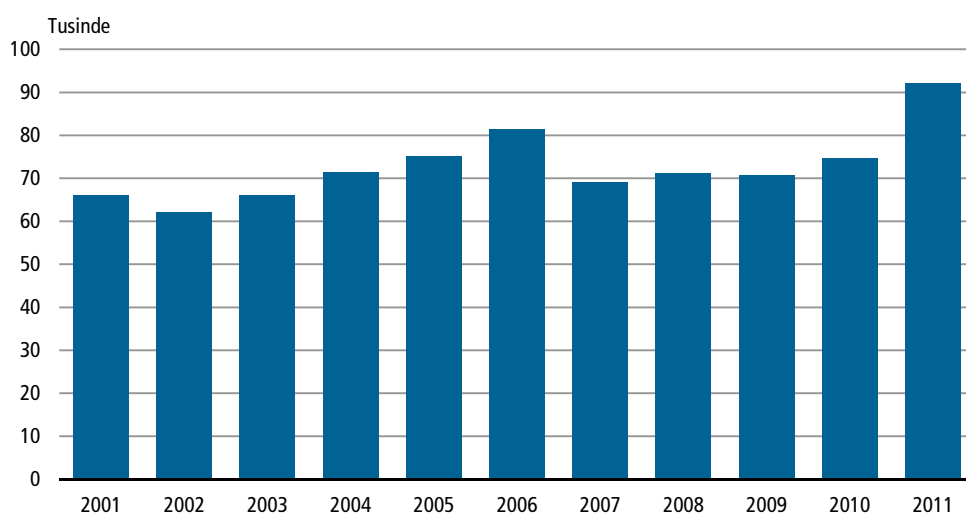
	2011	2010	Ændring i antal anmeldelser 2010-2011
	antal		pct.
<b>Særlovsovertrædelser i alt</b> .....	<b>92 052</b>	<b>74 679</b>	<b>23,3</b>
Lov om euforiserende stoffer .....	20 273	17 090	18,6
Udlændingeloven .....	8 891	6 027	47,5
Våbenloven .....	6 750	6 110	10,5
Ordensbekendtgørelsen .....	14 358	11 150	28,8
Skatte- og afgiftslove .....	1 827	1 778	2,8
Miljøloven og a. love vedr. miljø .....	2 761	2 881	-4,2
Dyreværnsloven og a. love vedr. dyr, jagt mv. ...	7 834	7 177	9,2
Love vedr. arbejde og transport mv. ....	11 370	7 662	48,4
Særlovgivningen i øvrigt .....	17 988	14 804	21,5

Udviklingen  
2001-2011

Antallet af anmeldte særlovsovertrædelser var stigende i perioden 2001 til 2006, hvor det lå på ca. 81.500 anmeldelser. I 2007 var der et fald til ca. 70.000 anmeldelser og dette niveau var det samme også i 2008 og 2009, jf. figur 1.1.04. Det stigende antal anmeldte særlovsovertrædelser frem til 2007 har specielt være betinget af flere anmeldte overtrædelser af lov om euforiserende stoffer og ordensbekendtgørelsen, jf. figur 1.1.05.

Figur 1.1.04

## Anmeldte overtrædelser af særlovene

Lov om  
euforiserende  
stoffer

Overtrædelse af lov om euforiserende stoffer (dvs. lov om forbud mod bl.a. køb, salg, forarbejdning eller besiddelse af forbudte stoffer med euforiserende virkning) medførte i 2011 i alt 20.273 anmeldelser mod 17.090 i 2010, en stigning på 19 pct.

Stigninger og fald i  
overtrædelser af lov om  
euforiserende stoffer

Antallet af anmeldte overtrædelser af lov om euforiserende stoffer lå i starten af årtiet på ca. 12.000 anmeldelser årligt. Herefter har anmeldelsestallet været jævnt stigende til ca. 19.000 i 2006 og lå herefter og svingede omkring 17.000 anmeldelser om året frem til og med 2010. Med den store stigning i 2011 ligger antallet af anmeldelser nu på det højeste niveau i de seneste ti år, jf. figur 1.1.05.

## Ordensbekendtgørelsen

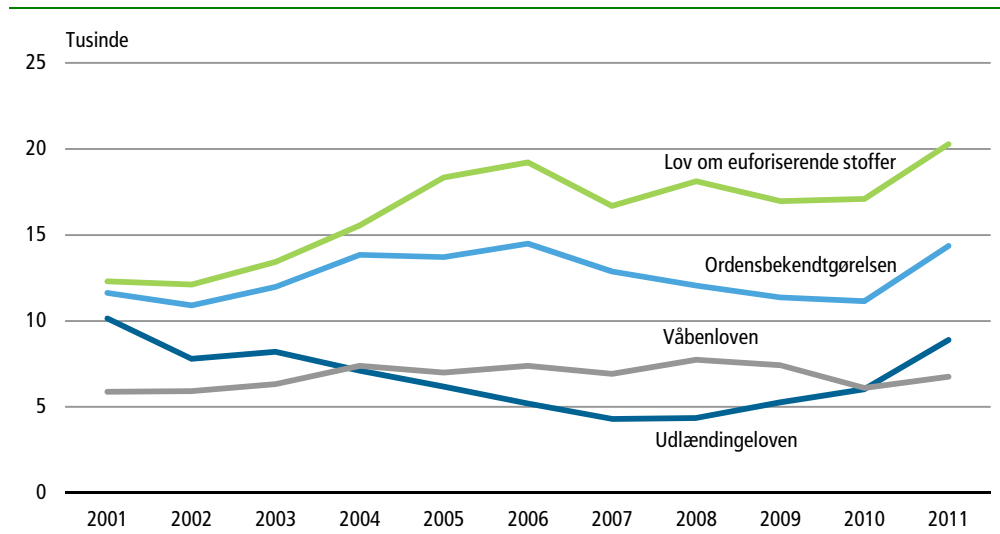
Bekendtgørelsen om politiets sikring af den offentlige orden mv. finder anvendelse på borgernes adfærd på veje eller andre steder, hvor der er almindelig adgang (dvs. gade og fortove, offentlig tilgængelige parker, jernbane- og rutebilstationer og porte samt butikker og offentlige kontorer). Anmeldte overtrædelser af ordensbekendtgørelsen steg med 29 pct. fra 11.150 i 2010 til 14.358 i 2011.

*Igen stigning i overtrædelse af ordensbekendtgørelsen*

Antallet af anmeldte overtrædelser af ordensbekendtgørelsen har været jævnt stigende fra ca. 11.000 i 2002 til ca. 14.500 i 2006. Herefter har der været et konstant fald frem til 2010. Den kraftige stigning i 2011 bringer antallet op på niveauet i 2006, jf. figur 1.1.05.

Figur 1.1.05

#### Særlove med flest anmeldelser



#### Udlændingeloven

Udlændingeloven (lov om udlændinges indrejse og ophold i Danmark, herunder arbejds- og opholdstilladelse samt udvisning eller afvisning) har frem til 2008 haft et vigende antal anmeldelser, jf. figur 1.1.05. men i de sidste tre år er antallet steget igen, med henholdsvis 21 pct., 6 pct. og senest steget kraftigt med 48 pct.

#### Våbenloven

I alt var der 6.750 anmeldte overtrædelser af våbenloven i 2011, en stigning på 10 pct. i forhold til 2010. Våbenloven angiver regler for besiddelse af våben (herunder stikvåben), ammunition og eksplosivstoffer. Antallet af anmeldte overtrædelser af våbenloven lå i 2001 på ca. 5.900 anmeldelser og har vist en jævn stigning frem til 2008, jf. figur 1.1.05.

#### Yderligere tabeller

Mere detaljerede tabeller om anmeldte særlovsovertrædelser i tabelafsnit 2.

### 1.1.3 Anmeldte unge under den kriminelle lavalder

#### Færre registrerede lovovertrædelser

I 2011 blev der i alt registreret 1.702 lovovertrædelser begået af unge under den kriminelle lavalder, jf. oversigtstabel 1.1.06. Det er en halvering i forhold til 2010 og skal ses i sammenhæng med nedsættelse af den kriminelle lavalder fra 15 år til 14 år pr. 1. juli 2010. En væsentlig andel af de lovovertrædelser, der blev begået af unge under den kriminelle lavalder i årene før 2010, blev begået af 14-årige, jf. oversigtstabel 1.1.07. En nedsættelse af den kriminelle lavalder til 14 år vil derfor naturligt betyde et fald i det samlede antal registrerede lovovertrædelser blandt mindreårige. Faldet skete allerede fra 2009 til og 2010 og er nu slået fuldt igennem i 2011. Faldet fra 2010 til 2011 skyldes også i mindre omfang færre overtrædelser blandt de øvrige alderstrin.

#### Flest straffelovsovertrædelser

De i alt 1.702 registrerede lovovertrædelser i 2011 fordelte sig med 1.568 overtrædelser af straffeloven, 49 overtrædelser af færdselsloven og 65 overtrædelser af særlovene.

#### 5 anmeldelser pr. 1.000 10-13-årige

De 1.702 anmeldelser svarede til 5,0 pr. 1.000 indbyggere i alderen 10-13 år i 2011. Denne andel kan ikke sammenlignes med tidligere år, hvor de 14-årige også indgik i statistikken.

Oversigtstabel 1.1.06 Antal registrerede lovovertrædelser begået af personer i alderen 10-13/14 år

	2004	2005	2006	2007	2008	2009	2010	2011
<b>Anmeldelser i alt<sup>1</sup></b> .....	<b>8 205</b>	<b>8 117</b>	<b>8 813</b>	<b>7 885</b>	<b>6 308</b>	<b>5 520</b>	<b>3 479</b>	<b>1 702</b>
<b>Straffelov i alt</b> .....	<b>7 660</b>	<b>7 537</b>	<b>8 104</b>	<b>7 158</b>	<b>5 139</b>	<b>4 791</b>	<b>3 047</b>	<b>1 568</b>
<i>Sædelighedsforbr. i alt</i> .....	45	59	89	89	40	44	40	23
<i>Voldsforbr. i alt</i> .....	691	777	939	947	734	607	404	206
Vold m. privatperson .....	545	591	749	727	585	475	310	165
<i>Ejendomsforbr. i alt</i> .....	6 863	6 616	7 012	6 015	4 304	4 099	2 584	1 327
Indbrud i alt .....	580	793	741	528	363	391	263	85
Tyveri i alt .....	3 540	3 049	2 999	2 873	2 126	2 075	1 416	673
Butikstyveri af køretøj .....	2 487	2 129	1 952	2 078	1 679	1 597	1 106	561
Brugstyveri .....	860	716	941	728	609	501	231	128
Røveri .....	240	325	354	263	205	213	133	57
Hærværk .....	1 362	1 366	1 558	1 268	737	678	366	263
<i>Andre straffelovsforbr. i alt</i> .....	61	85	64	107	61	41	19	12
<b>Færdselslov i alt</b> .....	<b>232</b>	<b>278</b>	<b>326</b>	<b>299</b>	<b>223</b>	<b>205</b>	<b>101</b>	<b>49</b>
<b>Særlove i alt</b> .....	<b>311</b>	<b>301</b>	<b>373</b>	<b>313</b>	<b>230</b>	<b>219</b>	<b>113</b>	<b>65</b>
Lov om euforiserende stoffer ...	44	58	54	72	50	51	20	9
Våbenloven .....	157	132	192	117	98	96	50	25
	pr. 1.000 personer							
Anmeldelser pr. 1.000								
10-13/14-årige .....	24,0	23,3	25,1	22,3	18,0	15,9	11,3	5,0

<sup>1</sup> Inkl. uoplyst gerningsart.

*Ejendomsforbrydelser* I 2011 lå 78 pct. af de unges lovovertrædelser indenfor ejendomsforbrydelser med i alt 1.327. Over halvdelen af de anmeldte ejendomsforbrydelser var tyverier, med i alt 673 anmeldelser, hvoraf 561 var butikstyverier. Endvidere blev der anmeldt 263 tilfælde af hærværk, 57 tilfælde af røveri og 128 tilfælde af brugstyveri af køretøj begået af 10-13-årige.

*Voldsforbrydelser* I alt 206 anmeldelser eller 12 pct. af straffelovsovertrædelserne i 2011 vedrørte voldsforbrydelser. Hovedparten (165) vedrørte vold mod privatperson (straffeloven §§ 244-246).

*Sædelighedsforbrydelser* I alt 23 anmeldelser (1 pct.) angik i 2011 sædelighedsforbrydelser.

Oversigtstabel 1.1.07 Antal registrerede lovovertrædelser begået af personer i alderen 10-13/14 år

	2004	2005	2006	2007	2008	2009	2010	2011
<b>Anmeldelser i alt</b> .....	<b>8 205</b>	<b>8 117</b>	<b>8 813</b>	<b>7 885</b>	<b>6 308</b>	<b>5 519</b>	<b>3 479</b>	<b>1 702</b>
10 år .....	189	225	236	164	118	70	98	76
11 år .....	449	388	449	326	285	215	170	151
12 år .....	958	961	913	953	690	550	411	396
13 år .....	2 509	2 282	2 488	2 211	1 724	1 579	1 149	994
14 år .....	4 100	4 261	4 727	4 231	3 491	3 105	1 651	85

## 1.2 Ofre for straffelovsforbrydelser

*Ofre for personfarlig kriminalitet*

Ofre for straffelovsforbrydelser, omfatter den del af de anmeldte straffelovsforbrydelser, der vedrører den personfarlige kriminalitet. Dvs. sædeligheds- og voldsforbrydelser samt enkelte kategorier af henholdsvis ejendomsforbrydelser og andre straffelovsforbrydelser, som bl.a. taske- og tricktyverier, røverier samt overtrædelser af politiudstedte advarsler – dvs. hvor offer og gerningsmand er direkte konfronteret.

Oversigtstabel 1.2.01

### Ofre for straffelovsforbrydelser

	I alt	Mænd	Kvinder	Uoplyst køn
2010 i alt	66 332	25 286	38 538	2 508
<b>2011 i alt</b>	<b>73 806</b>	<b>28 802</b>	<b>42 955</b>	<b>2 049</b>
<b>Sædelighedsforbrydelser</b>	<b>2 377</b>	<b>239</b>	<b>2 137</b>	<b>1</b>
Voldtægt mv.	406	6	400	-
Blufærdighedskrænkelser	1 489	133	1 355	1
<b>Voldsforbrydelser</b>	<b>18 361</b>	<b>10 452</b>	<b>6 633</b>	<b>1 276</b>
Vold e.l. mod off. myndighed	2 767	815	771	1 181
Drab og forsøg herpå	241	186	52	3
Vold mod privat person	11 195	7 316	3 864	15
Trusler	3 592	1 839	1 714	39
<b>Ejendomsforbrydelser</b>	<b>51 984</b>	<b>17 960</b>	<b>33 270</b>	<b>754</b>
Tasketyverier	10 174	2 312	7 662	200
Tyveri fra lomme/taske	37 588	13 176	23 925	487
Tricktyveri i beboelse	1 342	303	1 034	5
Røveri	2 552	1 891	603	58
<b>Andre straffelovsforbrydelser</b>	<b>1 084</b>	<b>151</b>	<b>915</b>	<b>18</b>
Overtrædelse af politiudstedt advarsel	1 066	142	910	14

*Flest kvindelige ofre*

De i alt 73.806 offerindberetninger i 2011 omfattede 28.802 mænd, 42.955 kvinder og 2.049 med køn uoplyst. I 2011 fordelte ofrene sig med 2.377 ofre for sædelighedsforbrydelser, 18.361 ofre for voldsforbrydelser, 51.984 ofre for ejendomsforbrydelser og endelig 1.084 ofre for andre straffelovsforbrydelser, jf. oversigtstabel 1.2.01.

*Ofre for sædelighedsforbrydelser*

Ofrene for sædelighedsforbrydelser var gennemgående yngre kvinder. 90 pct. af de 2.377 ofre for sædelighedsforbrydelser i 2011 var kvinder. Modsat er 95 pct. af gerningsmændene til sædelighedsforbrydelser mænd, jf. tabel 1.03. Hovedparten af de kvindelige ofre var under 30 år og gennemsnitalderen 21 år, mens gerningsmanden i gennemsnit var omkring 37 år, jf. oversigtstabel 1.2.03 og tabel 3.05 i tabelafsnit 3.

Oversigtstabel 1.2.02

### Ofre for straffelovsforbrydelser efter alder

	I alt 2010	I alt 2011	Sædelighedsforbrydelser	Voldsforbrydelser	Ejendomsforbrydelser	Andre straffelovsforbrydelser
<b>Ofre i alt<sup>1</sup></b>	<b>66 332</b>	<b>73 806</b>	<b>2 377</b>	<b>18 361</b>	<b>51 984</b>	<b>1 084</b>
0-9 år	701	838	353	397	85	3
10-19 år	10 954	11 240	1 197	3 743	6 291	9
20-29 år	16 663	21 382	381	4 934	15 758	309
30-39 år	10 010	11 023	172	3 203	7 535	113
40-49 år	8 221	8 663	115	2 701	5 709	138
50-59 år	5 693	6 528	63	1 475	4 612	378
60-69 år	4 849	5 207	59	488	4 580	80
70-79 år	3 575	3 731	21	108	3 588	14
80 år +	3 148	3 129	12	24	3 071	22

Anm.: Alder på gerningstidspunktet. <sup>1</sup> Inkl. alder uoplyst (hhv. 2.518 i 2010 og 2.065 i 2011)

*Ungede ofre for sædelighedsforbrydelser*

Mange af de yngste ofre for sædelighedsforbrydelser i 2011 havde været udsat for heteroseksuelle sædelighedsforbrydelser eller blufærdighedskrænkelser. Fx havde

108 piger og 30 drenge under 10 år været udsat for heteroseksuelt overgreb. Endvidere havde 157 piger og 14 drenge under 10 år været udsat for blufærdighedskrænkelser - heraf 28 piger og 2 drenge under 5 år, jf. tabel 2.05 i tabelafsnit 2.

*Ofre for voldsforbrydelser* Over halvdelen (57 pct.) af de 18.361 indberettede ofre for voldsforbrydelser i 2011, var mænd med en gennemsnitsalder på 31 år. Ligesom hovedparten (89 pct.) af voldsforbryderne også er mænd med en gennemsnitsalder på 30 år, jf. tabel 3.05 i tabelafsnit 3.

*Vold mod privatperson* 61 pct. eller 11.195 af voldsforene havde været udsat for vold mod privatperson, hvor hovedparten med i alt 9.400 var simpel vold. Gennemsnitsalderen for vold mod privatperson var for både mænd og kvinder på 29, jf. oversigtstabel 1.2.03 og tabel 2.05 i tabelafsnit 2.

*Vold mod offentlig myndighed* Antallet af ofre for vold eller lignende mod offentlig myndighed er opgjort til i alt 2.767 indberetninger, jf. oversigtstabel 1.2.01. Heraf var 1.181 (43 pct.) uden angivelse af alder el. køn, idet offerindberetninger vedr. vold mod personer i offentlig tjeneste ofte indberettes uden personoplysninger.

Oversigtstabel 1.2.03 **Ofrenes gennemsnitsalder**

	2011		2010	
	Mænd	Kvinder	Mænd	Kvinder
	gennemsnitlig alder			
<b>Ofre for straffelovsforbrydelser i alt</b> . . . . .	<b>34</b>	<b>40</b>	<b>34</b>	<b>41</b>
<i>Sædelighedsforbrydelser i alt</i> . . . . .	16	21	16	21
Voldtægt . . . . .	14	23	16	25
<i>Voldsforbrydelser i alt</i> . . . . .	31	32	31	33
Vold mod tjenestemand i funktion . . . . .	42	42	42	42
Vold mod privatperson . . . . .	29	29	28	30
<i>Ejendomsforbrydelser i alt</i> . . . . .	36	43	37	44
Trickyveri i beboelse . . . . .	74	83	77	82
<i>Andre straffelovsforbrydelser i alt</i> . . . . .	50	41	46	38

Anm. Alder på gerningstidspunktet.

*Ofre for ejendomsforbrydelser* Statistikken om ofre omfatter kun en mindre del af ejendoms- eller berigelsesforbrydelserne, som fx tasketyverier, trickyveri, åger, afpresning og røveri. Af de i alt 51.984 offerindberetninger vedr. ejendomsforbrydelser var 37.588 ofre for tyverier fra taske eller lomme, hvor de kvindelige ofre udgjorde næsten to tredjedele. Endvidere havde 1.034 kvinder og 303 mænd været udsat for trickyverier i beboelse, hvor gennemsnitsalderen for de kvindelige ofre var 83 år og for de mandlige 74 år.

Oversigtstabel 1.2.04 **Antallet af anmeldte forbrydelser vedrørende enkelte ofre**

	Antal ofre		Antal forbrydelser		
	Personer	Én	2	3	4 og dero.
2010 i alt . . . . .	57 699	54 161	2 867	409	262
<b>2011 i alt</b> . . . . .	<b>63 368</b>	<b>59 341</b>	<b>3 305</b>	<b>475</b>	<b>247</b>
Sædelighedsforbrydelser . . . . .	1 994	1 779	154	39	22
Voldsforbrydelser . . . . .	14 096	12 346	1 339	255	156
Ejendomsforbrydelser . . . . .	47 132	45 143	1 780	166	43
Andre straffelovsforbr. . . . .	146	73	32	15	26

Anm.: Ofre der har været udsat for mere end én forbrydelse er opgjort efter den alvorligste forbrydelse

*Ofre udsat for flere forbrydelser* De i alt 73.806 offerindberetninger med personoplysninger omfattede 63.368 forskellige personer. I alt 4.027 personer (6 pct.) havde været ofre for mere end én for-

brydelse i løbet af 2011 (her er den alvorligste forbrydelse valgt), mens de resterende 59.341 havde været udsat for én forbrydelse. Mens 11 pct. af ofrene for sædelighedsforbrydelser og 12 pct. af ofrene for voldsforbrydelser havde været ofre 2 eller flere gange i løbet af 2011, gjaldt dette kun for 4 pct. af ofrene for ejendomsforbrydelser, jf. oversigtstabel 1.2.04.

*Yderligere tabeller*

Mere detaljerede tabeller om ofre for straffelovsforbrydelser i tabelafsnit 2.

## 1.3 Strafferetlige afgørelser

### 1.3.1. Strafferetlige afgørelser i alt

*Afgørelser i alt versus fældende afgørelser*

I alt blev der truffet 216.808 strafferetlige afgørelser i 2011, og heraf var 200.091 fældende, dvs. at afgørelsen førte til at den sigtede blev fundet skyldig. I alt 16.717 afgørelser var ikke fældende, dvs. at enten blev påtale opgivet, den sigtede blev fri-fundet eller der blev truffet en anden ikke fældende afgørelse, jf. oversigtstabel 1.3.01. Hovedvægten vil i det følgende primært være lagt på fældende afgørelser.

Oversigtstabel 1.3.01

#### Strafferetlige afgørelser efter sanktion

	2011	2010	Ændring 2010-2011
	antal		pct.
<b>Afgørelser i alt</b> .....	<b>216 808</b>	<b>200 328</b>	<b>8,2</b>
<b>Fældende afgørelser</b> .....	<b>200 091</b>	<b>183 758</b>	<b>8,9</b>
<b>Ikke fældende afgørelser</b> .....	<b>16 717</b>	<b>16 570</b>	<b>0,9</b>
Påtale opgivet (rpl. § 721, stk.1 nr.2) .....	14 561	14 226	2,4
Frifindelse .....	2 156	2 344	-8,0

*200.000 fældende afgørelser i 2011*

I 2011 blev der i alt truffet 200.091 fældende afgørelser vedr. overtrædelser af straffelov, færdselslov og særlove. I 2010 var antallet af fældende afgørelser 183.758, dvs. der er sket en stigning på 9 pct. fra 2010 til 2011. Af de fældende afgørelser i 2011 vedrørte 39.393 afgørelser straffelove, 117.517 færdselsloven og 43.181 særlove.

Oversigtstabel 1.3.02

#### Strafferetlige og ikke fældende afgørelser efter overtrædelsens art. 2011

	Afgørelser i alt	Ikke fældende avgørelser	Ikke fældende andel
	antal		pct.
<b>Strafferetlige afgørelser i alt</b> .....	<b>216 808</b>	<b>16 717</b>	<b>7,7</b>
<b>Straffelov i alt</b> .....	<b>54 056</b>	<b>14 663</b>	<b>27,1</b>
<i>Sædelighedsforbrydelser</i> .....	1 242	625	50,3
Voldtægt .....	249	196	78,7
Blufærdighedskrænkelser .....	481	217	45,1
<i>Voldsforbrydelser</i> .....	11 453	3 804	33,2
Vold m. off. myndighed .....	1 754	236	13,5
Drab og forsøg på drab .....	135	82	60,7
Vold m. privatperson .....	7 718	2 661	34,5
<i>Ejendomsforbrydelser</i> .....	36 385	8 932	24,5
Indbrud .....	4 305	1 867	43,4
Tyveri .....	18 383	2 482	13,5
Brugstyveri .....	2 776	1 011	36,4
Røveri .....	1 314	456	34,7
<i>Andre forbrydelser</i> .....	4 976	1 302	26,2
<b>Færdselslov i alt</b> .....	<b>118 588</b>	<b>1 071</b>	<b>0,9</b>
Spirituskørsel .....	8 840	240	2,7
<b>Særlove i alt</b> .....	<b>44 164</b>	<b>983</b>	<b>2,2</b>
Lov om euforiserende stoffer .....	13 321	474	3,6
Våbenloven .....	2 772	356	12,8
Miljølove .....	1 444	4	0,3

*Halvdelen af afgørelserne vedr. sædelighed var ikke fældende*

I alt 8 pct. af de strafferetlige afgørelser i 2011 var ikke fældende. For afgørelserne vedr. straffelovsovertrædelser var andelen 27 pct. For sædelighedsforbrydelser lå andelen på 50 pct. og for voldtægt på 79 pct. En tredjedel af voldsforbrydelser var ikke fældende og for ejendomsforbrydelser var andelen en fjerdedel. Kun 1 pct. af færdselslovsovertrædelserne var ikke fældende, ligesom det kun gjaldt for 2 pct. af særlovene, jf. oversigtstabel 1.3.02.



### 1.3.2. straffelov

Lidt flere afgørelser  
vedr. straffelov

I 2011 blev der i alt truffet 39.393 fældende afgørelser vedr. overtrædelser af straffeloven, svarende til en stigning på 1 pct. i forhold til 2010. Stigningen lå primært under ejendomsforbrydelser, der steg med ca. 800 afgørelser, svarende til 3 pct. Til gengæld faldt antallet af fældende afgørelser vedr. sædeligheds- og voldsforbrydelser med henholdsvis 10 pct. og 8 pct., jf. oversigtstabel 1.3.03.

Oversigtstabel 1.3.03

#### Straffelov. Fældende afgørelser efter overtrædelsens art

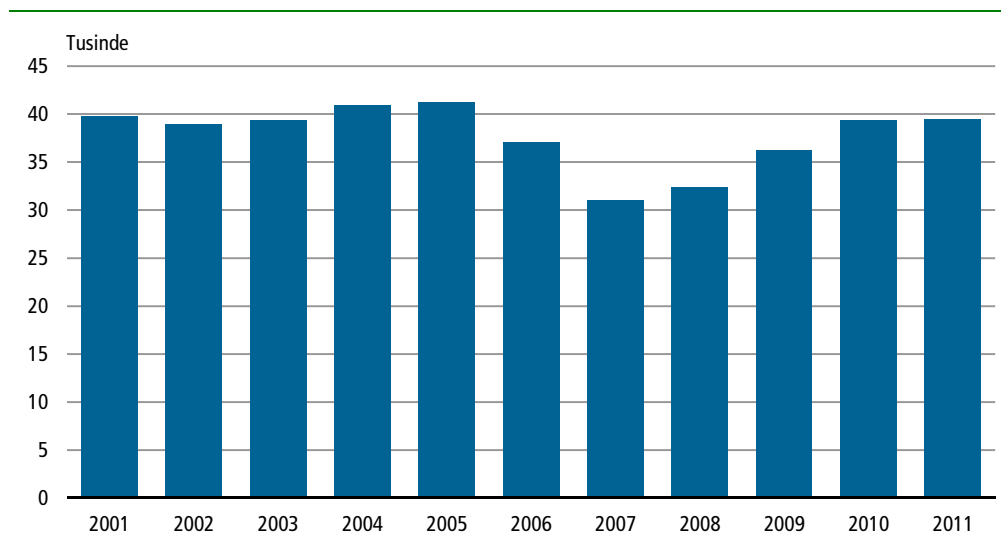
	2011	2010	Ændring 2010-2011
	antal		pct.
<b>Straffelov i alt</b> .....	<b>39 393</b>	<b>39 178</b>	<b>0,5</b>
<i>Sædelighedsforbrydelser</i> .....	617	688	-10,3
Voldtægt .....	53	58	-8,6
Blufærdighedskrænkelser .....	264	309	-14,6
<i>Voldsforbrydelser</i> .....	7 649	8 316	-8,0
Vold m. off. myndighed .....	1 518	1 630	-6,9
Drab og forsøg på drab .....	53	81	-34,6
Vold m. privatperson .....	5 057	5 305	-4,7
<i>Ejendomsforbrydelser</i> .....	27 453	26 631	3,1
Indbrud .....	2 438	2 374	2,7
Tyveri .....	15 901	15 355	3,6
Brugstyveri .....	1 765	1 898	-7,0
Røveri .....	858	928	-7,5
<i>Andre forbrydelser</i> .....	3 674	3 543	3,7

Antal afgørelser tilbage på  
niveauet før domstols-  
og politireformen

Antallet af fældende afgørelser vedrørende overtrædelser af straffeloven lå i perioden 2001-2005 på 39.000-41.000 om året, jf. figur 1.3.01. Faldet efter 2005 bør nok ses i relation til iværksættelsen af domstols- og politireformen fra 1.1.2007, som kan have medført forsinkelser i domstolenes og politiets arbejde i 2007 og 2008. Ligesom opgørelsen for 2006, der viser et mindre fald, blev foretaget inden udgangen af 2006 af hensyn til overgangen til den nye struktur fra 1.1. 2007. Med stigningerne især i 2009 og 2010 er antallet af fældende afgørelser nu tilbage på niveauet før domstols- og politireformen.

Figur 1.3.01

#### Straffelov. Fældende afgørelser i alt



Afgørelser pr.  
100.000 personer

Opgjort pr. 100.000 indbyggere lå det samlede antal fældende afgørelser for straffelovsovertrædelser i 2011 på 861 pr. 100.000 indbyggere. I forhold til 2010 er der tale om et næsten uændret niveau.

Antal fældende afgørelser  
falder med alderen

Hyppigheden er størst for de yngre aldersklasser, og højest for de 15-24-årige med 2.000-3.000 pr. 100.000 i aldersgruppen og lavest for de ældste over 50 år med ca. 200 pr. 100.000 personer, jf. oversigtstabel 1.3.04.

Oversigtstabel 1.3.04

#### Straffelov. Fældende afgørelser pr. 100.000 indbyggere

	2001	2007	2008	2009	2010	2011
<b>Straffelov i alt</b>	<b>913</b>	<b>696</b>	<b>721</b>	<b>803</b>	<b>856</b>	<b>861</b>
15-19 år .....	2 897	2 428	2 301	2 479	2 408	2 226
20-24 år .....	2 247	1 837	1 954	2 184	2 316	2 326
25-29 år .....	1 505	1 166	1 215	1 356	1 532	1 627
30-39 år .....	1 121	809	851	946	1 076	1 111
40-49 år .....	696	541	588	650	714	734
50 år + .....	243	169	179	209	212	218

80 pct. af afgørelserne  
vedr. voldsforbrydelser  
var frihedsstraffe

44 pct. af de fældende afgørelser vedr. straffeloven gav dom til frihedsstraf i 2011. I alt var der 17.151 domme til frihedsstraf og heraf var 9.315 ubetingede og 7.836 betingede. For voldsforbrydelser udgjorde frihedsstraf langt hovedparten (80 pct.) af de fældende afgørelser, mens frihedsstraf for sædelighedsforbrydelser udgjorde to tredjedele (66 pct.) og for ejendomsforbrydelser lidt under en tredjedel (31 pct.), jf. oversigtstabel 1.3.05.

Halvdelen var bøder

Bødedomme med 18.435 afgørelser udgjorde næsten halvdelen (47 pct.) af de fældende afgørelser. Næsten to tredjedele (61 pct.) af de fældende afgørelser vedr. ejendomsforbrydelser var bøder, mod kun 5 pct. af voldsforbrydelserne.

Tiltalefrafald og  
foranstaltningssdom

I alt 2.611 eller 7 pct. af de fældende afgørelser var tiltalefrafald (Rpl. § 722), hvor forholdet er af ringe strafværdighed. Anden afgørelse omfattede i alt 1.196 afgørelser og heraf var 867 foranstaltningssdomme (jf. straffeloven § 68-70), hvor personen af fx psykiske grunde dømmes til anbringelse på institution.

Oversigtstabel 1.3.05

#### Straffelov. Afgørelser efter sanktion og overtrædelses art

	Fældende afgørelser						Ikke fældende i alt	Afgørel- ser i alt
	I alt	Frihedsstraf		Bøde	Tiltale- frafald	Anden afgørelse		
		Ubetin- get	Betinget					
Straffelov i alt 2010 ...	39 178	8 907	8 568	17 861	2 693	1 149	14 283	53 461
<b>Straffelov i alt 2011 .</b>	<b>39 393</b>	<b>9 315</b>	<b>7 836</b>	<b>18 435</b>	<b>2 611</b>	<b>1 196</b>	<b>14 663</b>	<b>54 056</b>
Sædelighedsforbr . . . . .	617	231	178	134	36	38	625	1 242
Voldtægt .....	53	46	1	-	-	6	196	249
Voldsforbrydelser .....	7 649	3 158	2 956	353	559	623	3 804	11 453
Vold mod off.myndh. . .	1 518	447	486	200	139	246	236	1 754
Drab og forsøg på drab	53	40	-	-	-	13	82	135
Vold m. privat person.	5 057	2 215	2 091	83	385	283	2 661	7 718
Ejendomsforbrydelser. .	27 453	4 307	4 147	16 777	1 791	431	8 932	36 385
Indbrud. ....	2 438	1 138	839	138	253	70	1 867	4 305
Tyveri. ....	15 901	1 072	1 046	12 716	977	90	2 482	18 383
Brugstyveri. ....	1 765	431	396	743	155	40	1 011	2 776
Andre straffelovsforbr .	3 674	1 619	555	1 171	225	104	1 302	4 976

Lidt over en fjerdedel  
ikke fældende

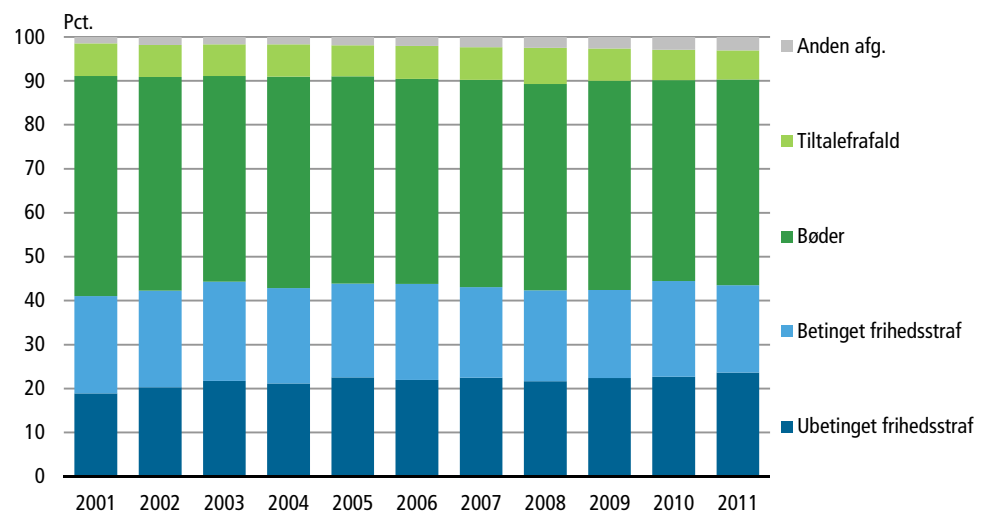
Af de i alt 54.056 strafferetlige afgørelser vedr. straffeloven var lidt over en fjerdedel (14.663) ikke fældende (dvs. ikke skyldige). For sædelighedsforbrydelser var halvde-

len ikke fældende, mens der for voldsforbrydelser var tale om en tredjedel og for ejendomsforbrydelser om en fjerdedel.

*Frihedsstraffe udgør en større andel af sanktionerne*

Hovedgrupperne af sanktioner for straffelovsovertrædelser har ændret sig i de sidste ti år i retning af en lidt større andel frihedsstraffe og en tilsvarende lidt mindre andel bøder. Således udgjorde frihedsstraffe 41 pct. af alle fældende afgørelser for straffelovsovertrædelser i 2001 og 44 pct. i 2011. Omvendt udgjorde bøder 50 pct. i 2001 og 47 pct. i 2011. Tiltalefrafald og anden afgørelse har i hele tiåret samlet udgjort 8-10 pct. af de fældende afgørelser, jf. figur 1.3.02.

Figur 1.3.02 **Straffelov. Procentvis fordeling af sanktioner**



*Betinget og ubetinget strafflængde*

Den gennemsnitligt udmålte strafflængde for frihedsstraf for straffelovsovertrædelser lå i 2011 på 2,0 måneder for betinget fængsel og 7,5 for ubetinget fængsel, dvs. væsentlig lavere for betinget frihedsstraf. De gennemsnitlige strafflængder i 2011 var stort set uændret for de betingede frihedsstraffe, men lidt lavere for de ubetingede frihedsstraffe, jf. oversigtstabel 1.3.06.

Oversigtstabel 1.3.06

**Straffelov. Gennemsnitlig strafflængde ved idømmelse af frihedsstraf**

	Betinget frihedsstraf		Ubetinget frihedsstraf	
	2011	2010	2011	2010
	antal måneder			
<b>Straffelovsforbrydelser i alt</b>	<b>2,0</b>	<b>1,9</b>	<b>7,5</b>	<b>8,1</b>
<i>Sædelighedsforbrydelser</i> .....	2,4	2,6	12,2	13,7
<i>Voldsforbrydelser</i> .....	1,5	1,5	5,8	6,9
Simpel vold .....	1,5	1,5	3,0	3,0
Alvorligere vold .....	2,4	2,5	7,3	7,4
Særlig alvorlig vold .....	1,3	-	55,7	44,9
<i>Ejendomsforbrydelser</i> .....	2,3	2,3	6,3	7,0
<i>Andre straffelovsforbrydelser</i> ..	2,0	2,1	13,4	13,1

Anm. Efter 1992 idømmes kun ubetinget frihedsstraf for særlig alvorlig vold.

*Straflængder for voldsforbrydelser*

Under voldsforbrydelser lå gennemsnittet for ubetinget frihedsstraf på 5,8 mdr. i 2011, et fald på 1,1 mdr. i forhold til året før. For simpel vold lå den gennemsnitlige strafflængde for ubetinget frihedsstraf i gennemsnit på 3,0 mdr. og for alvorligere vold på 7,3 mdr., mens særlig alvorlig vold lå på 55,7 mdr. For sidstnævnte er der tale om en betydelig stigning i forhold til året før. Den gennemsnitlige strafflængde for særlig alvorlig vold kan svinge betragteligt fra år til år, da der er tale om et relativt lille antal afgørelser. Højest lå de ubetingede frihedsstraffe for manddrab med et gennemsnit på

147,4 mdr. (12 år), forsøg på manddrab på 102,4 mdr. (8,5 år), mens uagtsomt manddrab lå på 17,8 mdr. i 2011.

*Straflængder for sædelighedsforbrydelser*

Den gennemsnitlige strafflængde for sædelighedsforbrydelser lå højt for ubetinget frihedsstraf med 12,2 mdr. og herunder lå voldtægt på 21,7 mdr. Gennemsnittet lå også højt for andre straffelovsforbrydelser (primært pga. narkotikaforbrydelser) med 13,4 mdr., mens ejendomsforbrydelser lå på 6,3 mdr., heraf røveri med 16,2 mdr. og grov skattesvig med 14,2 mdr., jf. oversigtstabel 1.3.06 og tabel 3.18.

Oversigtstabel 1.3.07

**Straffelov. Dom til frihedsstraf pr. 100.000 indbyggere**

	2001	2007	2008	2009	2010	2011
	pr. 100.000 indbyggere					
<b>Straffelov i alt</b> ....	<b>375</b>	<b>300</b>	<b>305</b>	<b>341</b>	<b>384</b>	<b>375</b>
15-19 år .....	1 000	1 047	970	1 074	1 114	953
20-24 år .....	1 151	958	1 001	1 138	1 241	1 191
25-29 år .....	768	582	580	657	766	786
30-39 år .....	522	372	385	418	485	514
40-49 år .....	253	209	230	251	304	296
50 år + .....	44	35	38	42	52	54

*Andel med frihedsstraf*

Hyppigheden af domme til frihedsstraf for straffelovsforbrydelser lå i 2011 på 375 pr. 100.000 indbyggere. Det er 9 færre domme pr. 100.000 indbyggere end i 2010, men stadig væsentligt højere end i årene lige efter domstolsreformen. Hyppigheden er størst for de unge aldersgrupper 15-19 år og 20-24 år, for så at falde tydeligt for aldersgrupperne fra 25 år. Og kun få begår kriminalitet af en alvorlighedsgrad, der udløser frihedsstraf efter at være fyldt 50 år, jf. oversigtstabel 1.3.07.

Oversigtstabel 1.3.08

**Straffelov. Fældende afgørelser efter køn**

	2001	2007	2008	2009	2010	2011
	pct.					
<b>Straffelov i alt</b> ....	<b>100</b>	<b>100</b>	<b>100</b>	<b>100</b>	<b>100</b>	<b>100</b>
Mænd .....	80	80	78	78	80	80
Kvinder .....	20	20	22	22	20	20

*Mænd udgør stadig fire ud af fem lovbrydere*

Mændene udgør fortsat hovedparten af lovbryderne med en andel på 80 pct. af de fældende straffelovsafgørelser. Der har i et par år været en tendens til at kvindernes andel af de dømte steg, men det gør sig ikke længere gældende, jf. oversigtstabel 1.3.08.

*Alder og overtrædelse*

Gennemsnitsalderen for personer med afgørelser vedr. straffelovsovertrædelser i alt lå i 2011 på 31,3 år. De kvindelige lovovertrædere er i gennemsnit noget ældre end mandlige med et gennemsnit på 33,9 år mod mændenes 30,7 år. Gennemsnitsalderen er lidt højere for fældende afgørelser, jf. oversigtstabel 1.3.09.

Oversigtstabel 1.3.09

**Straffelov. Afgørelser. Gennemsnitsalder**

	Afgørelser i alt						Fældende afg. 2011
	2001	2007	2008	2009	2010	2011	
<b>Straffelov i alt</b> .....	<b>31,3</b>	<b>30,4</b>	<b>30,7</b>	<b>30,9</b>	<b>31,0</b>	<b>31,3</b>	<b>31,7</b>
Kvinder .....	35,3	33,5	33,5	33,8	33,8	33,9	34,2
Mænd .....	30,4	29,7	30,0	30,2	30,4	30,7	31,0

*En femtedel af de dømte er 15-19 år*

I gennemsnit lå en femtedel af personerne med en fældende afgørelse i aldersgruppen 15-19 år, jf. oversigtstabel 1.3.10. For voldsforbrydelser er 45 pct. af de dømte mænd under 25 år. Derimod er 70 pct. af de mandlige gerningsmænd med en dom for sæde-

lighedsforbrydelse fra 30 år og op efter. Blandt kvinder dømt for ejendomsforbrydelser er mere end halvdelen (54 pct.) over 30 år, mens en tredjedel af de voldsdømte kvinder er under 20 år.

*Flest mandlige lovovertrædere*

Indenfor alle hovedgrupper af straffeloven dominerer mændene som gerningsmænd. Indenfor voldsforbrydelser er der otte gange så mange mænd dømt, mens der indenfor ejendomsforbrydelser er tre gange så mange mandlige gerningsmænd som kvindelige og indenfor andre straffelovsforbrydelser syv gange så mange mandlige gerningsmænd. Næsten alle sædelighedsforbrydelser (95 pct.) begås af mænd, jf. oversigtstabel 1.3.10.

Oversigtstabel 1.3.10

**Straffelov. Fældende afgørelser efter alder og køn**

	2010	2011				
	I alt	I alt	Sædelighed	Vold	Ejendom	Andet
<b>Mænd i alt</b> .....	<b>31 163</b>	<b>31 342</b>	<b>585</b>	<b>6 802</b>	<b>20 737</b>	<b>3 218</b>
<b>Kvinder i alt</b> .....	<b>8 008</b>	<b>8 038</b>	<b>32</b>	<b>847</b>	<b>6 712</b>	<b>447</b>
		pct.				
<b>Mænd i alt</b> .....	<b>100</b>	<b>100</b>	<b>100</b>	<b>100</b>	<b>100</b>	<b>100</b>
15-19 år .....	22	20	14	21	21	13
20-24 år .....	21	21	8	24	21	23
25-29 år .....	13	14	8	13	13	17
30-39 år .....	20	21	23	20	21	24
40-49 år .....	14	15	25	15	15	15
50 år + .....	9	10	22	8	10	8
<b>Kvinder i alt</b> .....	<b>100</b>	<b>100</b>	<b>100</b>	<b>100</b>	<b>100</b>	<b>100</b>
15-19 år .....	22	21	31	32	20	21
20-24 år .....	15	15	6	15	15	16
25-29 år .....	9	11	16	10	11	14
30-39 år .....	18	18	19	21	18	19
40-49 år .....	16	16	16	15	17	14
50 år + .....	18	18	13	8	19	16

Anm.: Afgørelser vedrørende virksomheder indgår ikke i tabellen.

*Stigning i voldsdomme til kvinde stoppet*

Antallet af fældende afgørelser til kvinder for voldsforbrydelser har været stigende igennem en årrække og blev fordoblet mellem 2001 og 2010. Antallet faldt dog med 8 pct. fra 2010 til 2011, til 847 afgørelser.

*Flest unge kvinder begår voldsforbrydelser*

Udviklingen har været særlig markant for de unge kvinder i alderen 15-19 år, hvor antallet af afgørelser steg fra 126 i 2001 til 342 i 2009, dvs. med 171 pct. Herefter er antallet faldet og lå i 2011 på 271. Der er primært tale om simpel vold (straffelovens § 244), men også tilfælde af alvorlig vold og vold mod tjenestemand er repræsenteret.

**1.3.3. Færdselslov**

*Lidt flere afgørelser vedr. færdselslov*

Antallet af fældende afgørelser vedr. overtrædelse af færdselsloven lå i 2011 på 117.517 mod 115.892 i 2010, svarende til en stigning på 1 pct., jf. oversigtstabel 1.3.11. Stigningen skyldes bl.a. flere afgørelser vedr. mangler ved køretøj.

Oversigtstabel 1.3.11

## Færdselslov. Fældende afgørelser

	2011	2010	Ændring 2010-2011
	———— antal ————		pct.
<b>Færdselslov i alt</b> .....	<b>117 517</b>	<b>115 892</b>	<b>1,4</b>
Færdselsuheld med spiritus .....	1 348	1 515	-11,0
Færdselsuheld uspecificeret .....	30	35	-14,3
Spirituskørsel .....	8 600	8 533	0,8
Mangler ved køretøj .....	7 292	6 251	16,7
Færdselslov i øvrigt .....	100 247	99 558	0,7
Heraf hastighedsovertrædelser .....	69 638	71 559	-2,7

*Lidt flere taget for spirituskørsel*

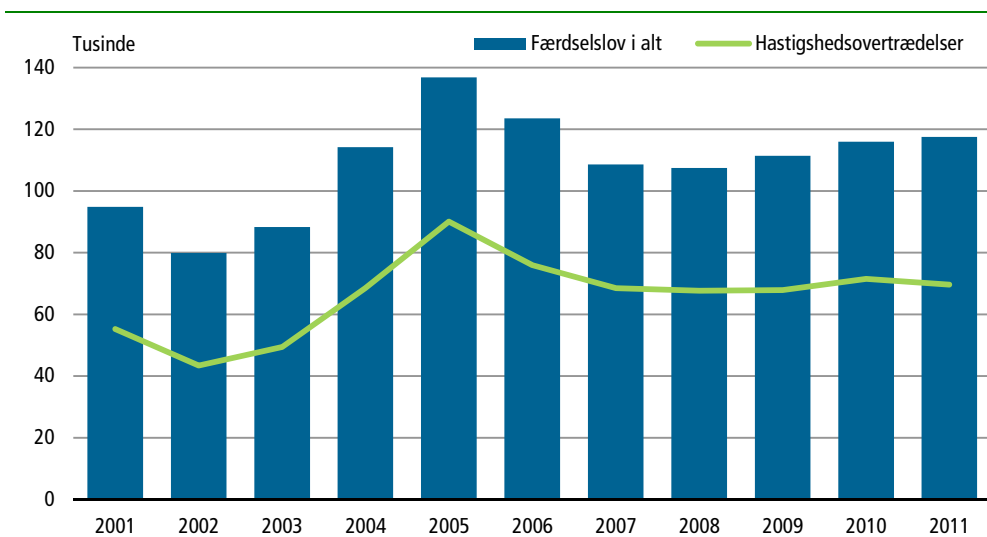
I 2011 var der også en stigning på 1 pct. i antallet af personer der blev taget for spirituskørsel. I 2011 blev 8.600 taget for spirituskørsel mens antallet af færdselsuheld med spiritus faldt med 11 pct. til 1.348 uheld.

*Omkring 60 pct. er hastighedsovertrædelser*

Antallet af færdselslovsovertrædelser har været stigende frem til 2005, hvor antallet lå på 136.800, men faldt herefter til 107.500 i 2008. Siden har der igen været en stigning. Det årlige antal færdselslovsovertrædelser er i høj grad betinget af antallet af registrerede hastighedsovertrædelser, som årligt udgør omkring 60 pct. af det samlede antal overtrædelser, jf. figur 1.3.03.

Figur 1.3.03

## Færdselslov. Fældende afgørelser



*Antallet af registrerede hastighedsovertrædelser svinger*

Antallet af registrerede hastighedsovertrædelser svinger fra år til år, idet opgørelserne er betinget dels af omfanget af politiets fartkontroller dels af bødens størrelse, idet kun bøder på 1.500 kr. og derover registreres i kriminalregisteret og dermed indgår i opgørelsen.

*Overtrædelser pr. 100.000 indbyggere*

Opgjort pr. 100.000 indbyggere lå det samlede antal fældende afgørelser vedr. overtrædelse af færdselsloven i 2011 på 2.549 mod 2.140 i 2001. Hyppigheden er gennemgående højest for aldersgruppen 20-24 år, hvor der i de seneste år har været over 4.000 afgørelser pr. 100.000 indbyggere, jvf. oversigtstabel 1.3.12.

*Hyppigheden stiger fra det 18'ende år*

Hvor hyppigheden for straffelovsovertrædelser er højest for de yngste aldersgrupper, er billedet for færdselslovsovertrædere lidt anderledes, med væsentlig lavere andel i aldersgruppen 15-19 år end i aldersgruppen 20-24 år. Dette skal nok ses i relation til, at det først er muligt at erhverve kørekort fra det fyldte 18'ede år – således var 38 pct. af de 15-19-årige færdselslovsovertrædere i 2011 i alderen 15 til 17 år, mens 62 pct. var mellem 18 og 19 år.

Oversigtstabel 1.3.12 Færdselslov. Fældende afgørelser pr. 100.000 indbyggere

	2001	2007	2008	2009	2010	2011
<b>Færdselslov i alt</b>	<b>2 140</b>	<b>2 441</b>	<b>2 397</b>	<b>2 450</b>	<b>2 534</b>	<b>2 549</b>
15-19 år .....	2 363	2 716	2 609	2 737	2 437	2 495
20-24 år .....	3 865	4 352	4 360	4 363	4 203	4 031
25-29 år .....	3 652	3 799	3 703	3 840	3 742	3 691
30-39 år .....	3 309	3 539	3 432	3 485	3 643	3 528
40-49 år .....	2 329	3 059	3 039	3 140	3 374	3 465
50 år + .....	883	1 145	1 142	1 198	1 339	1 417

*Hovedparten fik bøder* Hovedparten (96 pct.) af de fældende afgørelser vedrørende færdselslovsovertrædelser var bøder, der blev afgjort som bødeforlæg eller udenretlige bøder - dvs. afgørelser som træffes af politiet ofte direkte i forbindelse med overtrædelser.

*Frihedsstraf* I alt blev der idømt 3.822 frihedsstraffe for overtrædelse af færdselsloven og her lå hovedparten (2.790 eller 73 pct.) i forbindelse med færdselsuheld med spiritus og spirituskørsel. Antallet af betingede frihedsstraffe var størst (2.202 af i alt 3.822), idet en dom til ubetinget frihedsstraf kan konverteres til betinget frihedsstraf, hvis tvungen alkoholbehandling accepteres, jf. oversigtstabel 1.3.13.

Oversigtstabel 1.3.13 Færdselslov. Fældende afgørelser efter sanktion

	Fældende afgørelser						Ikke fældende i alt	Afgørelser i alt
	I alt	Frihedsstraf		Bøde	Tiltale- trafald	Anden afgørelse		
		Ubetin- get	Betin- get					
Færdselslov i alt 2010 .....	115 892	1 665	2 572	111 285	261	109	1 186	117 105
<b>Færdselslov i alt 2011 ...</b>	<b>117 517</b>	<b>1 620</b>	<b>2 202</b>	<b>113 350</b>	<b>238</b>	<b>107</b>	<b>1 071</b>	<b>118 588</b>
Færdselsuheld m. spiritus ..	1 348	132	319	884	8	5	115	1 463
Spirituskørsel .....	8 600	924	1 415	6 219	15	27	240	8 840
Mangler ved køretøj .....	7 292	-	-	7 286	3	3	31	7 323
Færdselslov i øvrigt .....	100 247	564	468	98 931	212	72	685	100 932
Hastighedsovertrædelser .	69 638	7	21	69 586	12	12	177	69 815
Færd.uheld uspecificeret ...	30	-	-	30	-	-	-	30
<i>Heraf m. klip i kørekortet</i>	65 228	3	10	65 171	15	29	357	65 585

*Over halvdelen fik også et klip i kørekortet* Udover en bøde fik 65.228 (eller 56 pct. af færdselslovsovertræderne) også et klip i kørekortet og heraf var næsten 54.000 hastighedsovertrædelser. I alt var der i 2011 truffet 118.588 strafferetlige afgørelser vedr. overtrædelse af færdselsloven og heraf var kun 1.071 ikke fældende (dvs. ikke skyldige). Da de fleste afgørelser vedr. færdselslovsovertrædelser er baseret på politiets direkte konstatering af en overtrædelse (fx ved hastighedskontrol) er der generelt mindre usikkerhed om skyldsspørgsmålet ved disse lovovertrædelser.

*Straflængder* Den gennemsnitlige strafflængde for ubetinget frihedsstraf for overtrædelse af færdselsloven lå i 2011 på 1,5 måned, hvilket er det samme som i 2010. Og herunder er det færdselsuheld med spiritus, der ligger højest med 1,7 måned for ubetinget frihedsstraf, jf. oversigtstabel 1.3.14. Det skal bemærkes at uagtsomt manddrab i forbindelse med færdselsuheld ligger under straffeloven (straffeloven § 249), hvor gennemsnitsstrafflængden i 2011 var 9,5 måned.

Oversigtstabel 1.3.14

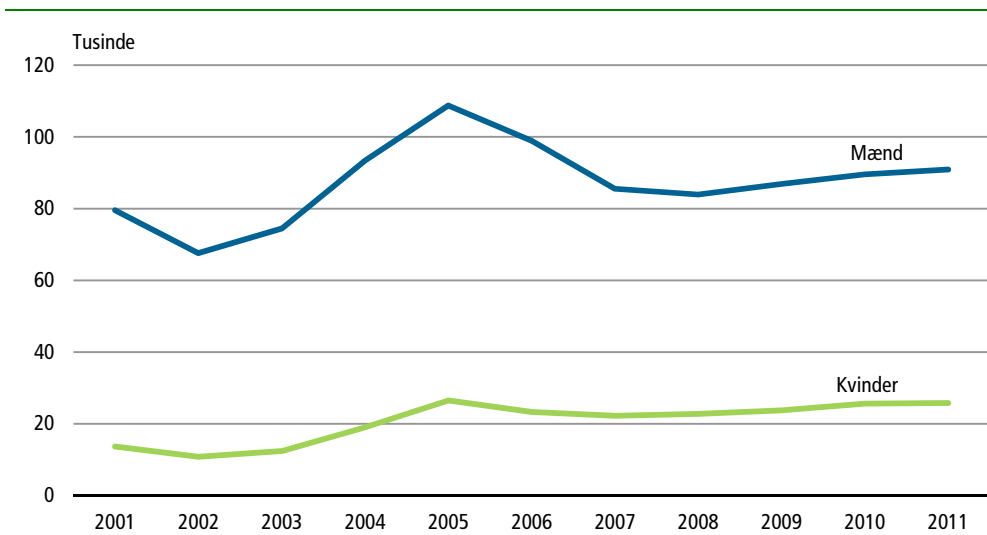
**Færdselslov. Gennemsnitlig strafflængde ved idømmelse af frihedsstraf**

	Betinget frihedsstraf		Ubetinget frihedsstraf	
	2011	2010	2011	2010
	antal måneder			
<b>Færdselslov i alt</b> .....	<b>0,7</b>	<b>0,8</b>	<b>1,5</b>	<b>1,5</b>
Færdselsuheld med spiritus ...	0,7	0,8	1,7	1,5
Spirituskørsel .....	0,8	0,8	1,6	1,7
Mangler ved køretøj .....	-	-	-	-
Færdselslov i øvrigt .....	0,7	0,7	1,2	1,2

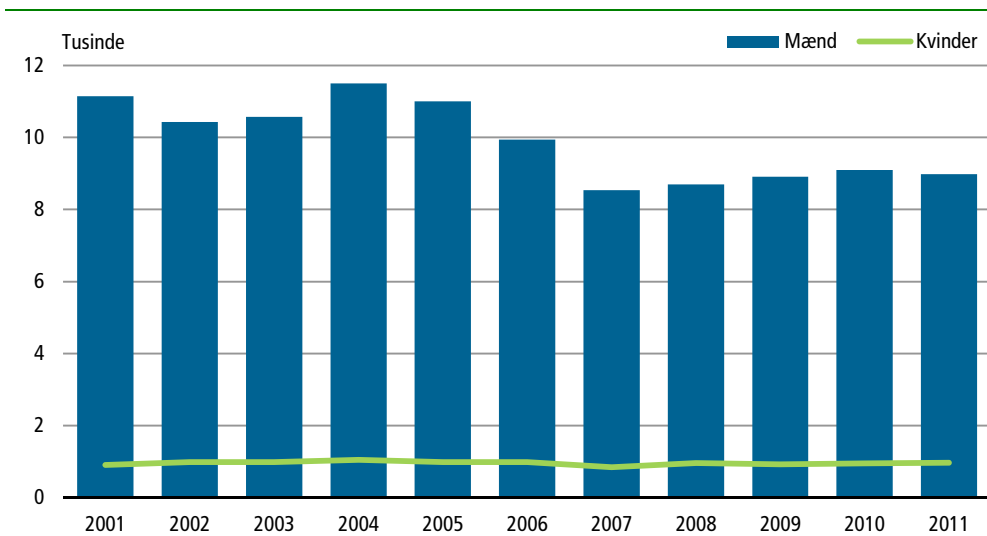
*Et stigende antal kvinder overtræder færdselsloven*

Langt de fleste overtrædelser af færdselsloven foretages af mænd. I 2011 var 78 pct. af overtrædelserne foretaget af mænd og 22 pct. af kvinder. Men antallet af kvindelige overtrædere af færdselsloven er steget fra 13.700 overtrædelser i 2001 til 25.800 i 2011, svarende til en stigning på 89 pct. i perioden. Heroverfor er antallet af mandlige overtrædere i samme periode steget fra 79.600 til 90.900, svarende til en stigning på 14 pct., jf. figur 1.3.04.

Figur 1.3.04

**Færdselslov. Fældende afgørelser. Køn**

Figur 1.3.05

**Færdselslov. Spirituskørsel**



9 gange så mange mænd som kvinder tages for spirituskørsel

I 2011 fik 8.976 mænd en fældende afgørelse for spirituskørsel (både færdselsuheld og spirituskørsel), mens dette kun gjorde sig gældende for 972 kvinder. Antallet af mænd er faldet fra 2004 til 2007, hvorefter der har været en svag stigende tendens, dog med et lille fald i 2011. Antallet af kvinder med en fældende afgørelse for spirituskørsel har ligget på 900-1.100 i perioden 2001-2011.

Gennemsnitsalder på 39 år

Gennemsnitalderen for overtrædere af færdselsloven lå i 2011 på 39,2, lidt højere for kvinder og lidt lavere for mænd, jf. oversigtstabel 1.3.15. Gennemsnitalderen for kvinder er 2,6 år højere end for mændene. I perioden 2001-2011 er den gennemsnitlige alder for overtrædere af færdselsloven steget med 3,0 år.

Oversigtstabel 1.3.15

#### Færdselslov. Afgørelser. Gennemsnitsalder

	Afgørelser i alt						Fældende afg.
	2001	2007	2008	2009	2010	2011	2011
<b>Færdselslov i alt</b> .....	<b>36,2</b>	<b>37,5</b>	<b>37,7</b>	<b>37,8</b>	<b>38,8</b>	<b>39,2</b>	<b>39,2</b>
Kvinder .....	38,2	39,7	40,1	40,2	40,9	41,5	41,5
Mænd .....	35,9	37,3	37,4	37,5	38,5	38,9	38,9

Syv ud af ti over 30 år

71 pct. af færdselslovsovertrædelserne blev i 2011 foretaget af personer på 30 eller derover, jf. oversigtstabel 1.3.16.

Oversigtstabel 1.3.16

#### Færdselslov. Fældende afgørelser.

	I alt	15-19 år	20-24 år	25-29 år	30-39 år	40-49 år	50 år +
Færdselslov i alt 2010 .....	115 178	8 606	13 862	11 585	26 849	27 453	26 823
<b>Færdselslov i alt 2011</b> .....	<b>116 664</b>	<b>8 892</b>	<b>13 707</b>	<b>11 571</b>	<b>25 557</b>	<b>28 204</b>	<b>28 733</b>
	pct.						
Færdselslov i alt 2010 .....	100	7	12	10	23	24	23
<b>Færdselslov i alt 2011</b> .....	<b>100</b>	<b>8</b>	<b>12</b>	<b>10</b>	<b>22</b>	<b>24</b>	<b>25</b>
Færdselsuheld med spiritus .....	100	8	15	11	19	23	24
Spirituskørsel .....	100	7	15	11	18	22	27
Mangler ved køretøj .....	100	44	14	8	12	12	10
Færdselslov i øvrigt .....	100	5	11	10	23	25	26
Hastighedsovertrædelser .....	100	3	9	9	23	28	28

Anm.: Ekskl. fældende afgørelser vedr. virksomheder. I alt 714 i 2010 og 853 i 2011.

Flest over 30 år med spirituskørsel

De fleste – ca. to tredjedele - af personerne med fældende afgørelse for spirituskørsel er 30 år eller derover. Det samme gør sig gældende for færdselsuheld med spiritus. Over halvdelen (56 pct.) af hastighedsovertrædelserne begås af personer i alderen 40 år eller derover, mens afgørelser vedr. mangler ved køretøj i høj grad vedrører unge under 20 år.

#### 1.3.4. Særlove

Kraftig stigning i afgørelser vedr. ordensbekendtgørelsen

Antallet af fældende afgørelser vedr. overtrædelse af særlove lå i 2011 på 43.181 mod 28.688 i 2010, svarende til en stigning på 51 pct. Stigningen vedrører især flere afgørelser vedrørende overtrædelse af ordensbekendtgørelsen og afgørelser omhandlende køretøjer, der ikke overholder syn, der ligger under særlove i øvrigt, jf. oversigtstabel 1.3.17. Den kraftige stigning i afgørelser vedr. overtrædelse af ordensbekendtgørelsen skal ses i sammenhæng med, at politiet i 2011 øgede indsatsen i nattelivet og også at minimumsbøden for overtrædelse af ordensbekendtgørelsen blev hævet til 1.000 kr. pr. 1. maj 2011 og dermed blev registreringspligtig i Kriminalregistret.

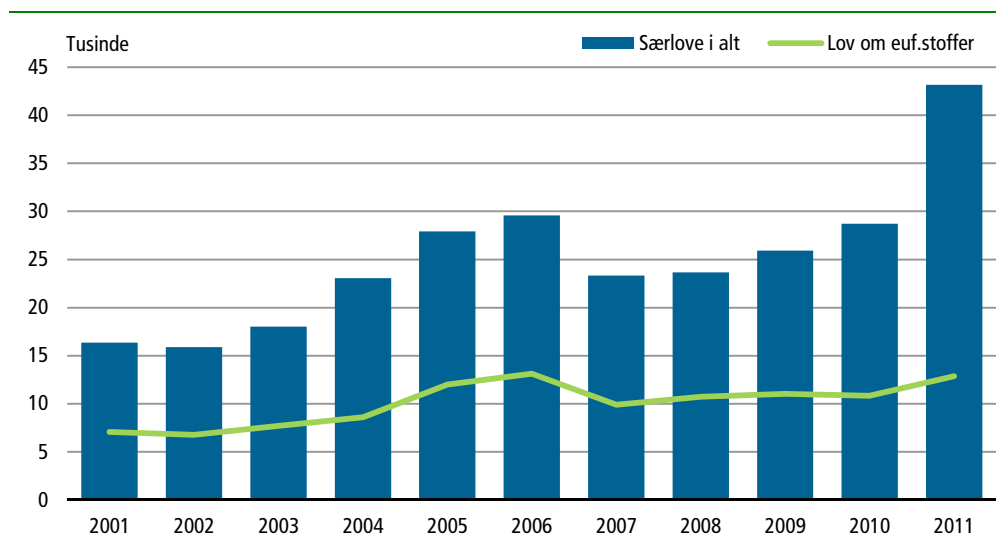
Oversigtstabel 1.3.17 Særlove. Fældende afgørelser

	2011	2010	Ændring 2010-2011
	antal		pct.
<b>Særlove i alt</b> .....	<b>43 181</b>	<b>28 688</b>	<b>50,5</b>
Lov om euforiserende stoffer .....	12 847	10 819	18,7
Udlændingeloven .....	677	620	9,2
Våbenloven .....	2 416	2 350	2,8
Ordensbekendtgørelsen .....	6 416	903	610,5
Skatte- og afgiftslove .....	651	421	54,6
Sundheds- og sociallove .....	877	834	5,2
Miljølove .....	1 440	1 136	26,8
Love vedr. dyr, jagt mv. ....	4 006	2 963	35,2
Love vedr. arbejde, transport mv. ....	4 410	3 256	35,4
Særlove i øvrigt. ....	9 441	5 386	75,3

*Stigning i flere år*

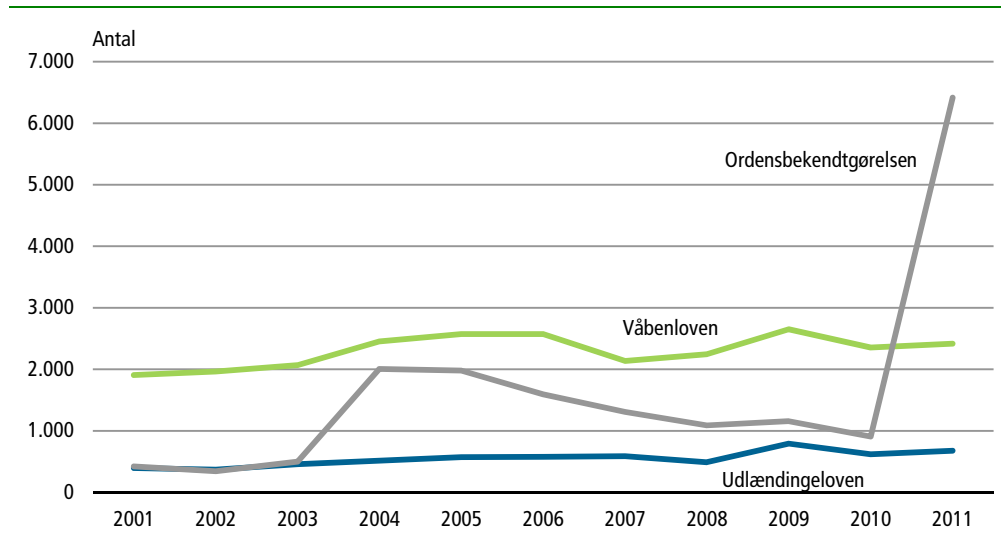
Som det fremgår af figur 1.3.06 faldt antallet af afgørelser kraftigt i 2007 og lå på samme lave niveau i 2008, mens der skete stigninger på omkring 10 pct. i både 2009 og 2010 og altså en meget kraftig stigning i 2011. Udviklingen skal nok ses i relation til iværksættelsen af politi- og domstolsreform fra 1. januar 2007. Stigninger og fald over tid i det samlede antal fældende særlovsafgørelser er i høj grad betinget af afgjorte overtrædelser af lov om euforiserende stoffer, jf. figur 1.3.06. Dog skyldtes stigningen fra 2009 til 2010 bl.a. flere afgørelser vedr. love om dyr, jagt mv. og vedr. køretøjer, der ikke overholder syn og stigningen i 2011 skyldtes som nævnt især flere afgørelser vedr. ordensbekendtgørelsen..

Figur 1.3.06 Særlove. Fældende afgørelser

*Ordens-  
bekendtgørelsen*

Antallet af afgjorte overtrædelser af våbenloven og ordensbekendtgørelsen (lov om politiets virksomhed) varierer i perioden 2000-2010. Stigningen for ordensbekendtgørelsen i 2004 skal ses i relation til lovmæssige ændringer, hvor den tidligere politi-vedtægt blev afløst af en ordensbekendtgørelse med udgangspunkt i lov om politiets virksomhed fra 2004, jf. figur 1.3.07.

Figur 1.3.07 Særlove. Fældende afgørelser



Afgørelser  
pr. 100.000 indbyggere

Fældende afgørelser pr. 100.000 indbyggere vedr. særlovsovertrædelser lå i 2011 på 828. Det er en kraftig stigning i forhold til de foregående år. Hyppigheden er størst for aldersgrupperne 15-29 år med en top for de 20-24-årige med 2.400 afgørelser pr. 100.000 indbyggere, jf. oversigtstabel 1.3.18.

Oversigtstabel 1.3.18

## Særlove. Fældende afgørelser pr. 100.000 indbyggere

	2001	2007	2008	2009	2010	2011
	pr. 100.000 indbyggere					
<b>Særlove i alt</b> .....	<b>339</b>	<b>479</b>	<b>481</b>	<b>526</b>	<b>560</b>	<b>828</b>
15-19 år .....	598	951	900	898	818	1 345
20-24 år .....	921	1 533	1 514	1 651	1 542	2 400
25-29 år .....	592	928	1 005	1 108	1 093	1 575
30-39 år .....	457	589	616	658	705	1 037
40-49 år .....	318	447	433	489	578	817
50 år + .....	100	132	129	155	209	288

Oversigtstabel 1.3.19

## Særlove. Fældende afgørelser efter sanktion

	Fældende afgørelser						Ikke fældende i alt	Afgørelser i alt
	I alt	Frihedsstraf		Bøde	Tiltale- frafald	Anden afgørelse		
		Ubetin- get	Betin- get					
Særlove i alt 2010 .....	28 688	1 120	961	25 849	630	128	1 101	29 789
<b>Særlove i alt 2011 .....</b>	<b>43 181</b>	<b>1 267</b>	<b>929</b>	<b>40 193</b>	<b>673</b>	<b>119</b>	<b>983</b>	<b>44 164</b>
Lov om euf. stoffer .....	12 847	744	699	10 839	500	65	474	13 321
Udlændingeloven .....	677	199	11	456	9	2	20	697
Våbenloven .....	2 416	253	134	1 870	121	38	356	2 772
Ordensbekendtgørelsen ..	6 416	4	3	6 409	-	-	2	6 418
Skatte- og afgiftslove ....	651	38	45	568	-	-	3	654
Sundheds- og sociallove ..	877	14	11	845	6	1	23	900
Miljølove .....	1 440	-	-	1 408	30	2	4	1 444
Love vedr. dyr, jagt mv. ...	4 006	7	4	3 992	-	3	28	4 034
Love vedr. arb., transport	4 410	3	7	4 386	6	8	62	4 472
Særlove i øvrigt .....	9 441	5	15	9 420	1	-	11	9 452

Hovedparten  
afgjort ved bøder

Hovedparten (93 pct.) af de fældende afgørelser vedr. særlovsovertrædelser blev afgjort ved bøder, mens der kun i 5 pct. af afgørelserne var tale om frihedsstraf, jf. oversigtstabel 1.3.19. I alt var der kun 983 (2 pct.) ikke fældende afgørelser (ikke

skyldige) af de i alt 44.164 særlovsafgørelser, mens det for straffelovsafgørelser drejede sig om en fjerdedel.

*Straflængder* Den gennemsnitlige strafflængde for ubetinget frihedsstraf for overtrædelser af særlove i 2011 lå på 1,6 måned, mens den for betinget frihedsstraffe lå på 1,3 måned. Det er uændret i forhold til 2010. De længste gennemsnitlige frihedsstraffe (ubetinget) blev idømt overtrædere af lov om euforiserende stoffer og overtrædere af skatte- og afgiftslove med hhv. 1,9 måned og 2,2 måned, jf. oversigtstabel 1.3.20.

Oversigtstabel 1.3.20

**Særlove. Gennemsnitlig strafflængde ved idømmelse af frihedsstraf**

	Betinget frihedsstraf		Ubetinget frihedsstraf	
	2011	2010	2011	2010
	antal måneder			
<b>Særlove i alt</b> .....	<b>1,3</b>	<b>1,3</b>	<b>1,6</b>	<b>1,6</b>
Lov om euforiserende stoffer ...	1,3	1,4	1,9	2,1
Våbenloven .....	1,1	0,7	1,1	0,8
Skatte- og afgiftslove .....	2,5	2,9	2,2	2,5
Særlove i øvrigt .....	1,0	1,0	1,2	1,2

*En tredjedel af særlovs-overtræderne under 25 år*

En tredjedel af de fældende afgørelser vedr. overtrædelser af særlove i 2011 vedrørte gerningsmænd under 25 år og 47 pct. vedrørte gerningsmænd under 30 år. Kun 15 pct. af afgørelserne vedrørte gerningsmænd over 50 år, jf. oversigtstabel 1.3.21.

Oversigtstabel 1.3.21

**Særlove. Fældende afgørelser**

	I alt	15-19 år	20-24 år	25-29 år	30-39 år	40-49 år	50 år +
Særlove i alt 2010 .....	25 580	3 021	5 085	3 385	5 193	4 704	4 192
<b>Særlove i alt 2011</b> .....	<b>38 074</b>	<b>4 968</b>	<b>8 161</b>	<b>4 937</b>	<b>7 514</b>	<b>6 651</b>	<b>5 843</b>
	pct.						
Særlove i alt 2010 .....	100	12	20	13	20	18	16
<b>Særlove i alt 2011</b> .....	<b>100</b>	<b>13</b>	<b>21</b>	<b>13</b>	<b>20</b>	<b>17</b>	<b>15</b>
Lov om euforiserende stoffer ...	100	17	29	17	20	12	5
Udlændingeloven .....	100	3	11	21	37	19	9
Våbenloven .....	100	14	17	14	21	19	15
Ordensbekendtgørelsen .....	100	27	36	15	12	6	3
Skatte- og afgiftslove .....	100	0	6	8	25	29	31
Sundheds- og sociallov .....	100	6	20	15	24	18	16
Miljølove .....	100	3	7	6	15	28	42
Love vedr. dyr, jagt mv. ....	100	2	7	7	22	28	34
Love vedr. arbejde og transp. ...	100	1	4	8	25	31	31
Særlove i øvrigt .....	100	9	15	9	20	23	24

Anm.: Ekskl. fældende afgørelser vedr. virksomheder. I alt 3.108 i 2010 og 5.107 i 2011.

*Næsten to tredjedele af overtrædere af ordensbekendtgørelsen var under 25 år*

Specielt blandt overtrædere af ordensbekendtgørelsen, lov om euforiserende stoffer og våbenloven var der mange unge. Mere end hver fjerde (27 pct.) af overtrædere af ordensbekendtgørelsen var under 20 år og op imod to tredjedele (63 pct.) var under 25 år. For våbenloven og lov om euforiserende stoffer var henholdsvis 14 pct. og 17 pct. under 20 år og 31 pct. henholdsvis 46 pct. under 25 år.

**1.3.5. Afgørelser og anmeldelsesår**

*Næsten to tredjedele både anmeldt og afgjort i 2011*

I 2011 blev der i alt foretaget 98.220 strafferetlige afgørelser vedr. straffeloven og særlovene (fældende og ikke fældende til sammen). Af disse var 60.855 eller næsten to tredjedele (62 pct.) også anmeldt i 2011. (Tabellen omfatter ikke afgørelser af færdselslovsovertrædelser, da disse ikke indgår i anmeldelsesstatistikken).

Kun 7 pct. anmeldt  
før 2010

Samlet er 93 pct. af alle afgørelserne i 2011 blevet anmeldt i enten 2011 eller 2010. For 7 pct. af afgørelserne i 2011 lå anmeldelsestidspunktet før 2010, dvs. mere end 1-2 år forud for afgørelsesåret, jf. oversigtstabel 1.3.22

Oversigtstabel 1.3.22

### Anmeldelsesåret for afgørelser i alt

	Afgørelser i alt		Anmeldt i		
	2011	2011	2010	2009	2008 eller før
	antal				
<b>Afgørelser i alt 2011</b> .....	<b>98 220</b>	<b>60 855</b>	<b>30 469</b>	<b>4 794</b>	<b>2 102</b>
	pct.				
<b>Afgørelser i alt</b> .....	<b>100</b>	<b>62</b>	<b>31</b>	<b>5</b>	<b>2</b>
Straffelov .....	100	54	36	7	3
Særlove .....	100	71	25	3	1

### 1.3.6. Afgørelser i alt og forhold

Afgørelser  
og forhold

Statistikken om strafferetlige afgørelser har 3 opgørelsesenheder, nemlig *forhold*, *afgørelser* og *personer med afgørelser* (personer med afgørelser behandles særskilt i afsnit 1.4). En afgørelse kan være truffet på baggrund af ét eller flere forhold (dvs. én eller flere lovovertrædelser). Omfatter en afgørelse to eller flere forhold (et sagskompleks), vil den typisk være karakteriseret ved ét *hovedforhold* samt et eller flere *biforhold*. Afgørelsens gerningsart er altid det samme som hovedforholdets gerningsart.

Oversigtstabel 1.3.23

### Afgørelser i alt og antal forhold fordelt efter overtrædelse og sanktion

	Afgørelser			Forhold i alt
	I alt	Med ét forhold	Med flere forhold	
I alt 2010 .....	200 328	168 339	32 048	290 472
<b>I alt 2011</b> .....	<b>216 808</b>	<b>184 005</b>	<b>32 803</b>	<b>313 680</b>
Straffelov .....	54 056	36 778	17 278	105 756
Sædelighedsforbrydelser .....	1 242	907	335	1 884
Voldsforbrydelser .....	11 453	7 851	3 602	16 168
Ejendomsforbrydelser .....	36 385	25 306	11 079	79 091
Andre forbrydelser .....	4 976	2 714	2 262	8 613
Færdselslov .....	118 588	107 093	11 495	147 967
Særlove .....	44 164	40 134	4 030	59 955

313.700 forskellige forhold  
lå til grund for  
216.800 afgørelser

De 216.808 afgørelser i alt i 2011 omfattede i alt 313.680 forskellige forhold. Heraf omfattede 184.005 afgørelser alene ét forhold, mens 32.803 afgørelser havde to eller flere forhold, jf. oversigtstabel 1.3.23. Det skal bemærkes at hoved- og biforhold meget vel kan ligge under forskellige overtrædelseskategorier.

90 pct. af  
færdselslovsafgørelser  
havde kun ét forhold

Af de i alt 118.588 afgørelser i alt vedr. færdselslovsovertrædelser havde 90 pct. eller 107.093 ét forhold. For afgørelserne vedr. særlovsovertrædelserne drejede det sig om 91 pct. og for straffelovsovertrædelser om 68 pct. Dvs. at mere end 30 pct. af straffelovsafgørelserne omfattede mere end et forhold, men ikke nødvendigvis alle overtrædelser af straffeloven.

### 1.3.7 Afgørelser som følge af nedsat kriminel lavalder

Kriminel lavalder

Den kriminelle lavalder blev nedsat fra 15 år til 14 år d. 1. juli 2010. Pr. 1. marts 2012 blev den kriminelle lavalder igen hævet til 15 år.

*Afgørelser på grund af nedsat kriminel lavalder*

I dette afsnit bringes en række tabeller, der belyser de afgørelser, der er truffet som en konsekvens af nedsættelsen af den kriminelle lavalder. Dvs. både afgørelser, der vedrører personer, der var 14 år på afgørelsestidspunktet og afgørelser, der vedrører personer, der var over 14 år på afgørelsestidspunktet, men kun 14 år på gerningstidspunktet.

Afgørelser vedr. 14-årige er i øvrigt generelt udeladt af tabellerne i denne publikation, mens afgørelser vedr. personer, der var 14 år på gerningstidspunktet, men ældre på afgørelsestidspunktet er med i tabellerne i publikationens afsnit 3 og 4.

Der blev i 2011 truffet 1.275 strafferetlige afgørelser vedr. personer, der var 14 år på afgørelsestidspunktet og/eller 14 år på gerningstidspunktet. Det er en femdobling i forhold til 2010 og skal selvfølgelig ses i sammenhæng med, at 14-årige kun kunne dømmes i halvdelen af 2010, ligesom en del af afgørelserne i 2011 vedrører lovovertrædelser, der blev begået i 2010. Af de 1.275 afgørelser i 2011 var de 1.091 fældende, dvs. personen blev fundet skyldig. Det svarer til 86 pct. og er på niveau med andelen blandt de 15-19-årige, hvor 88 pct. af afgørelserne var fældende.

Oversigtstabel 1.3.24

**Strafferetlige afgørelser som følge af nedsættelse af den kriminelle lavalder 1. juli 2010**

	Alle afgørelser		Fældende afg.	
	2010	2011	2010	2011
<b>I alt</b> .....	<b>257</b>	<b>1 275</b>	<b>216</b>	<b>1 091</b>
14 år på afgørelsestidspunktet .....	200	835	170	724
15 år på afgørelsestidspunktet, men 14 år på gerningstidspunktet ...	57	438	46	365
16 år på afgørelsestidspunktet, men 14 år på gerningstidspunktet ...	..	2	..	2

Anm.: Der forekommer henholdsvis 16 og 21 afgørelser i 2010 og 2011, hvor afgørelsesalderen er 15 år, men hvor der ikke er fundet oplysninger om alder på gerningstidspunktet. Tilsvarende findes der 55 afgørelser i 2011, hvor alderen på afgørelsestidspunktet er 16 år, men alderen på gerningstidspunktet er ukendt. For en del af disse i alt 92 afgørelser kan personen have været 14 år på gerningstidspunktet.

*Ni ud af ti har kun én afgørelse*

De 1.275 afgørelser, der blev truffet i 2011 vedrørte i alt 1.113 forskellige personer og de 1.091 fældende afgørelser vedrørte 982 personer, dvs. personerne havde i gennemsnit 1,11 fældende afgørelse. De fleste – 91 pct. – havde kun én afgørelse, mens 8 pct. havde to afgørelser og kun 1 pct. havde tre eller flere afgørelser. Der er lidt flere blandt pigerne end blandt drengene, der kun har fået én afgørelse – henholdsvis 93 pct. og 89 pct.

Oversigtstabel 1.3.25

**Personer med afgørelser. 14-årige på gerningstidspunktet**

	2010			2011		
	Dreng	Piger	I alt	Dreng	Piger	I alt
<b>Personer i alt</b> .....	<b>163</b>	<b>75</b>	<b>238</b>	<b>750</b>	<b>363</b>	<b>1 113</b>
<b>Personer med fældende afgørelser</b> .....	<b>137</b>	<b>66</b>	<b>203</b>	<b>657</b>	<b>325</b>	<b>982</b>
Med 1 afgørelse .....	129	63	192	586	303	889
Med 2 afgørelser .....	6	3	9	61	21	82
Med 3 eller flere afgørelser .....	2	-	2	10	1	11

*Flere forhold pr. afgørelse*

De 1.275 afgørelser i 2011 omfattede i alt 1.947 forskellige forhold begået på et tidspunkt, hvor gerningspersonen var 14 år. Det er i gennemsnit 1,53 forhold pr. afgørelse, hvilket stort set er det samme som for de 15-19-årige, hvor hver afgørelse i gennemsnit vedrørte 1,56 forhold, jf. tabel 3.05 og 3.08. For 89 pct. af forholdene blev der truffet en fældende afgørelse.

Oversigtstabel 1.3.26

**Afgjorte forhold som følge af nedsættelse af den kriminelle lavalder 1. juli 2010**

	Alle forhold		Forhold med en fældende afg.	
	2010	2011	2010	2011
<b>I alt</b> .....	<b>401</b>	<b>1 947</b>	<b>345</b>	<b>1 730</b>
14 år på afgørelsestidspunktet .....	316	1 200	276	1 074
15 år på afgørelsestidspunktet, men 14 år på gerningstidspunktet ...	85	744	69	653
16 år på afgørelsestidspunktet, men 14 år på gerningstidspunktet ...	..	3	..	3

*Syv ud af ti har kun ét forhold*

69 pct. af de personer, der fik en eller flere fældende afgørelser i 2011, fik kun afgjort et enkelt forhold. For 15 pct. var der tale om to forhold og for 16 pct. om tre eller flere forhold. Der er ikke den store forskel i denne fordeling mellem drengene og pigerne.

Oversigtstabel 1.3.27

**Personer med afgørelser fordelt efter antal forhold. 14-årige på gerningstidspunktet**

	2010			2011		
	Dreng	Piger	I alt	Dreng	Piger	I alt
<b>Personer i alt</b> .....	<b>163</b>	<b>75</b>	<b>238</b>	<b>750</b>	<b>363</b>	<b>1 113</b>
<b>Personer med forhold, hvor der er truffet fældende afgørelser</b> .....	<b>137</b>	<b>66</b>	<b>203</b>	<b>663</b>	<b>327</b>	<b>990</b>
Med 1 forhold .....	96	47	143	464	224	688
Med 2 forhold .....	22	10	32	94	54	148
Med 3 eller flere forhold .....	19	9	28	105	49	154

Anm.: Differencen i antal personer for 2011 i oversigtstabel 1.3.25 og 1.3.27 skyldes, at der er otte personer, der er 15 år på tidspunktet for den lovovertrædelse, som afgørelsen er registreret under, men som også har begået en eller flere lovovertrædelser som 14-årige.

*Flest får bøde*

Bøder udgjorde 71 pct. af de fældende afgørelser i 2011 og frihedsstraffe 20 pct. Næsten alle dommene til frihedsstraf var betingede domme. 8 pct. af de fældende afgørelser var tiltalefrafald eller tiltale undladt. Næsten alle (91 pct.) af de ikke-fældende afgørelser var påtaleopgivelser, dvs. at anklagemyndigheden ikke mener, at der er tilstrækkeligt bevis til, at den sigtede kan blive dømt. Antallet af forhold pr. afgørelse varierer en del med afgørelsestypen. Særlig markant er ungdomssanktion, hvor 12 afgørelser omfatter 119 forhold. (Ungdomssanktion retter sig mod unge under 18 år og er et alternativ til ubetinget fængselsstraf. Sanktionen indebærer, at den unge skal undergive sig en struktureret, kontrolleret socialpædagogisk behandling af to års varighed).

*Flere drenge end piger dømmes*

Fældende afgørelser, der vedrører drenge, udgjorde 68 pct. af samtlige afgørelser i 2011. Det er en mindre andel end blandt 15-19-årige, hvor 87 pct. af de fældende afgørelser vedrører drenge, jf. tabel 3.14. For frihedsstraffene er drengenes andel på 79 pct. og for bødeafgørelserne på 64 pct. Tiltalefrafald med vilkår (især ungdomskontrakter, hvor den unge forpligter sig til at deltage i bestemte aktiviteter, fx i en klub) vedrører næsten udelukkende drenge.

Oversigtstabel 1.3.28

Afgørelser og forhold efter afgørelsestype<sup>1</sup>. 14-årige på gerningstidspunktet. 2011

	Afgørelser			Forhold		
	Drenge	Piger	I alt	Drenge	Piger	I alt
<b>Strafferetlige afg./forhold i alt</b> . . . . .	<b>883</b>	<b>392</b>	<b>1 275</b>	<b>1 361</b>	<b>586</b>	<b>1 947</b>
<b>Fældende afg./forhold i alt</b> . . . . .	<b>743</b>	<b>348</b>	<b>1 091</b>	<b>1 192</b>	<b>538</b>	<b>1 730</b>
<i>Dom til frihedsstraf</i> . . . . .	173	45	218	426	80	506
Ubetiget dom alene . . . . .	2	-	2	13	-	13
Delvis betinget dom . . . . .	7	-	7	23	-	23
Udstået ved varetægt . . . . .	1	-	1	2	-	2
Ungdomssanktion . . . . .	9	3	12	111	8	119
Betinget dom alene . . . . .	139	38	177	228	59	287
Betinget dom og samfundstjeneste . . . . .	2	1	3	2	1	3
Betinget dom og bøde . . . . .	13	3	16	47	12	59
<i>Bøde</i> . . . . .	496	282	778	650	437	1 087
Bødedom . . . . .	22	8	30	35	10	45
Udeblivelsesdom . . . . .	27	18	45	30	25	55
Bødevedtagelse . . . . .	19	3	22	27	4	31
Bødeforlæg . . . . .	426	253	679	553	398	951
Bøde og øvr. fram. el. kørselsforbud. . . . .	2	-	2	5	-	5
<i>Tiltalefrafald</i> . . . . .	42	6	48	58	6	64
Uden vilkår . . . . .	24	5	29	24	5	29
Med vilkår . . . . .	18	1	19	34	1	35
<i>Tiltale undladt</i> . . . . .	26	14	40	28	14	42
<i>Anden afgørelse</i> . . . . .	6	1	7	30	1	31
Heraf: Foranstaltningsdom . . . . .	1	1	2	10	1	11
<b>Ikke fældende afg./forhold i alt</b> . . . . .	<b>140</b>	<b>44</b>	<b>184</b>	<b>169</b>	<b>48</b>	<b>217</b>
Påtale opgivet . . . . .	127	41	168	156	45	201
Frifindelse . . . . .	13	3	16	13	3	16

<sup>1</sup> Afgørelsestype for hovedforholdet

*I hver tredje betingede dom er straffens længde ikke fastsat*

Af de i alt 196 afgørelser, hvor straffen er en betinget dom, er straffens længde ikke fastsat i 72 tilfælde. Det svarer til 37 pct. og er en noget højere andel end blandt de 15-19-årige, hvor straffastsættelsen kun er udsat i 18 pct. af de betingede domme, jf. tabel 3.20. Af de resterende 124 betingede domme var straffen op til en måneds varighed i 41 pct. af tilfældene og mellem 31 og 60 dage i 34 pct. af tilfældene. De tilsvarende andele for de 15-19-årige er 49 pct. og 32 pct.

Oversigtstabel 1.3.29

## Frihedsstraffe fordelt efter straffens længde. 14-årige på gerningstidspunktet. 2011

	Ubetiget dom alene	Delvis betinget dom	Udstået ved varetægt	Ungdoms-sanktion	Betinget dom alene	Betinget dom og samfundstjeneste	Betinget dom og bøde
<b>Frihedsstraffe i alt</b> . . . . .	<b>2</b>	<b>7</b>	<b>1</b>	<b>12</b>	<b>177</b>	<b>3</b>	<b>16</b>
Op til 14 dage . . . . .	-	-	-	-	14	1	6
15-30 dage . . . . .	-	-	-	-	25	-	5
31-60 dage . . . . .	-	-	-	-	39	2	1
> 2 til 3 måneder . . . . .	-	2	-	-	8	-	1
> 3 til 6 måneder . . . . .	1	2	1	-	17	-	1
> 6 til 12 måneder . . . . .	1	2	-	-	3	-	-
> 1 år . . . . .	-	1	-	-	1	-	-
Straffastsættelse udsat . . . . .	-	-	-	-	70	-	2
Uoplyst strafflængde . . . . .	-	-	-	12	-	-	-

*Butikstyveri den hyppigste lovovertrædelse*

36 pct. af de fældende afgørelser i 2011 vedrørte butikstyverier og i alt 67 pct. vedrørte ejendomsforbrydelser. Voldsforbrydelser udgjorde 13 pct. og færdselslovsovertrædelser 10 pct. De tilsvarende andele af forholdene er ikke væsentligt anderledes.



Oversigtstabel 1.3.30

**Fældende afgørelser og forhold fordelt efter overtrædelsens art.  
14-årige på gerningstidspunktet. 2011**

	Afgørelser			Forhold		
	Drenge	Piger	I alt	Drenge	Piger	I alt
<b>I alt</b> .....	<b>743</b>	<b>348</b>	<b>1 091</b>	<b>1 192</b>	<b>538</b>	<b>1 730</b>
<b>Straffeloven i alt</b> .....	<b>575</b>	<b>335</b>	<b>910</b>	<b>921</b>	<b>517</b>	<b>1 438</b>
<i>Sædelighedsforbrydelser</i> .....	9	1	10	14	1	15
Voldtægt mv. ....	1	-	1	3	-	3
Heteroseks. sædeligh.forbr. børn u.12 år	2	-	2	2	-	2
Heteroseks.sædeligh.forbr. i øvrigt .....	1	-	1	1	-	1
Blufærdighedskrænkelser ved beføling ...	3	-	3	4	-	4
Blufærdighedskrænkelser ved blotteri ...	1	-	1	3	-	3
Blufærdighedskrænkelser i øvrigt .....	1	1	2	1	1	2
<i>Voldsforbrydelser</i> .....	106	38	144	142	43	185
Vold o.l. mod offentlig myndighed mv. ...	20	2	22	27	3	30
Simpel vold .....	79	30	109	94	34	128
Alvorligere vold .....	4	1	5	9	1	10
Forbrydelse mod den personlige frihed ...	1	-	1	3	-	3
Trusler .....	2	5	7	9	5	14
<i>Ejendomsforbrydelser</i> .....	449	287	736	750	460	1 210
Dokumentfalsk .....	4	1	5	6	2	8
Brandstiftelse .....	16	2	18	37	3	40
Indbrud i forretning, virksomhed mv. ...	14	-	14	22	-	22
Indbrud i beboelser .....	12	-	12	26	2	28
Indbrud i ubeboede bebyggelser .....	13	-	13	17	-	17
Tyveri fra bil, båd mv. ....	7	-	7	30	-	30
Butikstyverier mv. ....	161	237	398	183	377	560
Andre tyverier .....	42	21	63	91	38	129
Tyveri/brugstyveri af køretøj .....	13	8	21	23	15	38
Tyveri/brugstyveri af knallert .....	16	-	16	28	-	28
Tyveri/brugstyveri af cykel .....	9	1	10	15	2	17
Tyveri/brugstyveri af andet .....	33	2	35	53	5	58
Ulovlig omgang med hittegods .....	4	-	4	8	-	8
Bedrageri .....	10	3	13	18	3	21
Afpresning og åger .....	1	-	1	3	-	3
Hæleri .....	6	-	6	7	-	7
Røveri .....	25	1	26	78	2	80
Hærværk .....	62	9	71	103	9	112
Uagtsomt hæleri .....	1	-	1	2	-	2
Berigelsesforbrydelser og formuekrænk.	-	2	2	-	2	2
<i>Andre straffelovsforbrydelser</i> .....	11	9	20	15	13	28
Forbrydelser mod offentlig myndighed mv.	1	2	3	3	3	6
Falsk forklaring i øvrigt .....	2	5	7	2	7	9
Ulovligt erhverv mv. ....	1	-	1	1	-	1
Uagtsomt manddrab mv. ved færdsels- uheld .....	1	-	1	2	-	2
Freds- og ærekrænkelser .....	6	2	8	7	3	10
<b>Færdselslov i alt</b> .....	<b>101</b>	<b>3</b>	<b>104</b>	<b>175</b>	<b>8</b>	<b>183</b>
Spirituskørsel .....	2	-	2	2	-	2
Mangler ved køretøj .....	27	-	27	34	-	34
Færdselslovsovertrædelser i øvrigt .....	72	3	75	139	8	147
<b>Særlove i alt</b> .....	<b>67</b>	<b>10</b>	<b>77</b>	<b>96</b>	<b>13</b>	<b>109</b>
Lov om euforiserende stoffer .....	24	4	28	33	5	38
Våbenloven .....	12	2	14	29	4	33
Andre strafferetlige særlove .....	30	4	34	33	4	37
Love vedr. arbejde, transport mv. ....	1	-	1	1	-	1

Piger dømmes for  
tyveri og vold

77 pct. af pigernes afgørelser vedrørte tyveri – heraf hovedparten butikstyveri – og 11 pct. vedrørte vold.

*Drenge begår flere typer kriminalitet* Udover tyveri og vold er drengene også dømt for især indbrud, røveri og hærværk. Det er ligeledes næsten udelukkende drenge, der dømmes for overtrædelser af færdselsloven. Det vedrører især kørsel på ulovlige knallerter, overtrædelse af særlige regler for knallertkørsel, kørsel uden førerret og kørsel uden styrthjelm. Også afgørelser vedr. overtrædelse af særlovene, bl.a. lov om euforiserende stoffer, vedrører i meget høj grad drenge.

*Yderligere tabeller* Mere detaljerede tabeller om strafferetlige afgørelser i tabelafsnit 3.

## 1.4 Personer med fældende afgørelser

Nedenfor opgøres antallet af forskellige personer, der har modtaget en strafferetlig afgørelse for overtrædelse af straffelov, færdselslov eller særlove.

### Personer med afgørelser

I statistikken over personer med strafferetlige afgørelser optræder den samme person kun én gang. Personer med flere afgørelser i løbet af tællingsåret indgår kun med den alvorligste overtrædelse. En person med fx afgørelser for både volds- og ejendomsforbrydelse i samme år, vil kun optræde i statistikken med den overtrædelse der har den alvorligste afgørelse/sanktion (fx er frihedsstraf alvorligere end bødestraf). Endvidere omfatter opgørelsen alene personer med validt personnummer.

Oversigtstabel 1.4.01

### Personer med fældende afgørelser

	2005	2006	2007	2008	2009	2010	2011
<b>Personer i alt</b> .....	<b>165 749</b>	<b>153 117</b>	<b>132 536</b>	<b>131 400</b>	<b>138 236</b>	<b>144 399</b>	<b>154 634</b>
Straffelov i alt .....	33 083	30 199	26 109	26 045	28 491	30 441	30 486
Færdselslov i alt .....	120 433	109 363	94 938	93 932	97 288	100 564	102 265
Særlove i alt .....	21 486	22 497	17 990	18 140	19 979	21 603	32 000

Anm.: Personer med fældende afgørelse i alderen 15-79 år.

### 154.600 personer med afgørelser i 2011

I alt modtog 154.634 forskellige personer en eller flere fældende strafferetlige afgørelser i 2011, hvoraf 30.486 vedrørte overtrædelser af straffeloven, 102.265 færdselsloven og 32.000 særlove, jf. oversigtstabel 1.4.01. I forhold til det samlede antal fældende strafferetlige afgørelser i 2011 (200.091), svarer det til gennemsnitligt 1,3 afgørelse pr. person.

Oversigtstabel 1.4.02

### Personer med fældende afgørelser fordelt på køn

	2005	2006	2007	2008	2009	2010	2011
<b>Personer i alt</b> .....	<b>165 749</b>	<b>153 117</b>	<b>132 536</b>	<b>131 400</b>	<b>138 236</b>	<b>144 399</b>	<b>154 634</b>
Mænd .....	131 829	122 699	105 090	103 181	108 079	112 013	120 672
Kvinder .....	33 920	30 418	27 446	28 219	30 157	32 386	33 962
	pct.						
<b>Straffelov i alt</b> .....	<b>100,0</b>	<b>100,0</b>	<b>100,0</b>	<b>100,0</b>	<b>100,0</b>	<b>100,0</b>	<b>100,0</b>
Mænd .....	79,0	79,3	79,7	78,3	77,6	78,6	78,2
Kvinder .....	21,0	20,7	20,3	21,7	22,4	21,4	21,8
<b>Færdselslov i alt</b> .....	<b>100,0</b>	<b>100,0</b>	<b>100,0</b>	<b>100,0</b>	<b>100,0</b>	<b>100,0</b>	<b>100,0</b>
Mænd .....	79,0	79,4	78,1	77,4	77,3	76,3	76,4
Kvinder .....	21,0	20,6	21,9	22,6	22,7	23,7	23,6
<b>Særlove i alt</b> .....	<b>100,0</b>	<b>100,0</b>	<b>100,0</b>	<b>100,0</b>	<b>100,0</b>	<b>100,0</b>	<b>100,0</b>
Mænd .....	90,3	90,6	90,6	90,8	89,4	87,9	88,0
Kvinder .....	9,7	9,4	9,4	9,2	10,6	12,1	12,0

### En femtedel var kvinder

Kvinder udgjorde en femtedel (22 pct.) af personer med afgørelser i 2011 mod 20 pct. i 2005, dvs. kvindernes andel er blevet lidt større. Det er især indenfor færdselslovsovertrædelser og overtrædelse af særlovene, at kvindernes andel er steget, jf. oversigtstabel 1.4.02.

### Mere end fire femtedele fik bøder

For 86 pct. af de 154.634 personer var bøde den alvorligste afgørelse, mens frihedsstraf for 13 pct. var den alvorligste afgørelse. I alt var der 132.249 personer med bøder, hvor hovedparten hidrørte fra overtrædelser af færdselsloven, hvor 96 pct. fik bøder, mens dette kun gjaldt for 44 pct. af straffelovsovertræderne.

Oversigtstabel 1.4.03

## Personer med fældende afgørelser efter afgørelsens art

	I alt	Ubetinget frihedsstraf	Betinget frihedsstraf	Bøde	Tiltalefrafald	Anden afgørelse
Personer i alt 2010 ..	144 399	9 819	11 266	121 145	1 122	1 047
<b>Personer i alt 2011</b>	<b>154 634</b>	<b>9 834</b>	<b>10 274</b>	<b>132 249</b>	<b>1 190</b>	<b>1 087</b>
	pct.					
<b>Personer i alt</b> .....	<b>100</b>	<b>6,4</b>	<b>6,6</b>	<b>85,5</b>	<b>0,8</b>	<b>0,7</b>
Straffelov i alt .....	100	24,9	24,4	43,7	3,7	3,3
Sædeligh. ....	100	39,8	28,6	20,8	4,9	5,9
Voldsforbr. ....	100	42,5	39,3	4,0	6,4	7,8
Ejendomsforbr. ....	100	14,9	19,2	60,7	3,7	1,5
Andre straffeloven. ....	100	47,4	17,2	28,7	4,1	2,6
Færdselslov .....	100	1,5	2,1	96,2	0,1	0,1
Særlove .....	100	2,8	2,8	92,9	1,3	0,2

*Fire femtedel af voldsdømte fik frihedsstraf*

For personer med en voldsdom fik 82 pct. eller fire femtedele en frihedsstraf i 2011, og det samme var tilfældet for 68 pct. af personerne med dom for sædelighedsforbrydelse, samt for 34 pct. med dom for ejendomsforbrydelser, mens det kun angik 4 pct. af personerne med dom for færdselslovsforseelser, jf. oversigtstabel 1.4.03.

Oversigtstabel 1.4.04

## Personer med fældende afgørelser efter alder

	I alt	Alder				
		15-19 år	20-29 år	30-39 år	40-49 år	50 år +
Personer i alt 2010 .....	144 399	13 446	34 118	31 603	32 712	32 520
<b>Personer i alt 2011</b> .....	<b>154 634</b>	<b>14 482</b>	<b>37 262</b>	<b>32 201</b>	<b>34 801</b>	<b>35 888</b>
	pct.					
<b>Personer i alt</b> .....	<b>100</b>	<b>9,4</b>	<b>24,1</b>	<b>20,8</b>	<b>22,5</b>	<b>23,2</b>
Straffelov i alt .....	100	19,6	32,5	18,9	15,5	12,8
Sædelighedsforbr. ....	100	14,1	15,5	23,6	25,5	21,1
Voldsforbr. ....	100	19,6	36,6	20,0	15,2	8,4
Ejendomsforbr. ....	100	21,1	31,2	17,9	15,0	14,0
Andre straffelovsforbr. ....	100	12,2	40,0	23,3	15,7	8,7
Færdselslov .....	100	6,2	20,1	21,8	25,1	26,7
Særlove .....	100	11,3	35,1	19,2	17,9	16,4

*20 pct. af de voldsdømte under 20 år*

20 pct. af de personer der var dømt for vold var under 20 år, og 56 pct. var under 30 år. Ligesom over halvdelen (52 pct.) af personerne dømt for ejendomsforbrydelser var under 30 år. Modsat var 70 pct. af personer med afgørelser for sædelighedsforbrydelser 30 år eller derover, jf. oversigtstabel 1.4.04.

*6 pct. af færdselslovs-overtræderne under 20 år*

Personer med overtrædelser af færdselsloven er gennemgående noget ældre. Kun 6 pct. var under 20 år og mere end halvdelen var 40 år eller derover, jf. oversigtstabel 1.4.04.

*Yderligere tabeller*

Mere detaljerede tabeller om personer med strafferetlige afgørelser i tabelafsnit 4.

## 1.5 Recidiv

### 1.5.1 Recidiv generelt

**Definition** Recidiv eller tilbagefald til ny kriminalitet kan defineres på mange forskellige måder. I opgørelserne i denne publikation defineres recidiv som en lovovertrædelse, der er begået i en opfølgingsperiode på to år efter en løsladelse fra afsoning eller en fældende strafferetlig afgørelse.

En mere uddybende definition fremgår af afsnit 2.2 Begreber og metode i kriminalstatistikken, under Recidiv.

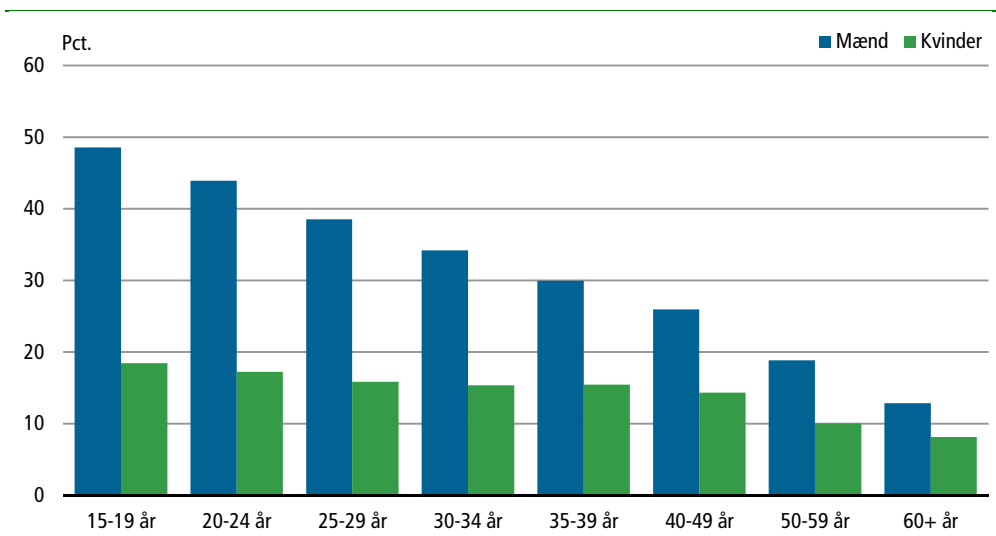
#### *Tre ud af ti begår ny kriminalitet*

I 2008 var der i alt 135.062 personer, der blev løsladt fra fængsel mv. eller fik en fældende strafferetlig afgørelse. Af disse begik 38.610 en eller flere nye lovovertrædelser i løbet af opfølgingsperioden på to år, svarende til 29 pct. Andelen var størst for mændenes vedkommende, nemlig 32 pct., mens der blandt kvinderne var 14 pct. der begik en ny lovovertrædelse. Disse andele er uændrede i forhold til året før.

#### *Unge begår oftest ny kriminalitet ...*

Der er en tydelig sammenhæng mellem alder og sandsynligheden for at begå ny kriminalitet. Blandt de 15-19 årige mænd var der således 49 pct. der begik en ny lovovertrædelse i løbet af to år mens andelen for mænd i alderen 60+ år kun var på 13 pct. Mønsteret er det samme for kvindernes vedkommende, men forskellene er langt mindre udtalte.

Figur 1.5.01 **Recidivprocent. 2008**



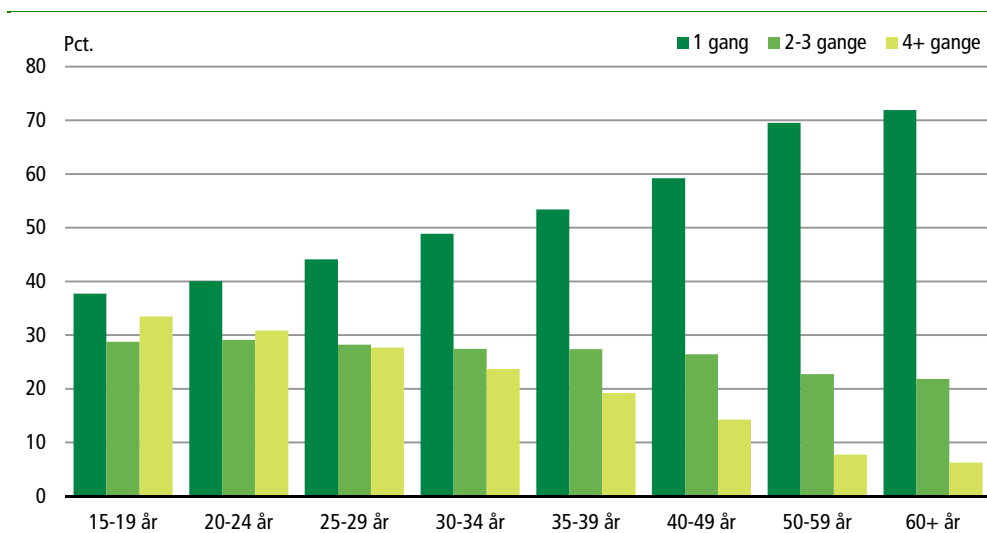
#### *... og begår den hurtigere ...*

Blandt de mænd, der begår ny kriminalitet, er der i alt 42 pct. der gør det indenfor 6 måneder. For de unge under 30 år er andelen størst, nemlig omkring 46 pct., mens det kun er ca. en tredjedel af mændene på 50 år eller derover, der begår en ny lovovertrædelse indenfor 6 måneder, jf. tabel 5.02.

#### *... og flere gange*

Omkring halvdelen af de mænd og to tredjedele af de kvinder, der begår ny kriminalitet, begår kun én lovovertrædelse i løbet af opfølgingsperioden på to år. Blandt unge mænd under 25 år er der ca. 40 pct., der kun har begået én lovovertrædelse mens det gælder for omkring 70 pct. af mændene på 50 år og derover. Omvendt er der ca. 30 pct. af de unge mænd, der har begået fire eller flere lovovertrædelser. Det samme gælder kun for under 10 pct. af de ældste mænd, jf. figur 1.5.02 og tabel 5.08 B.

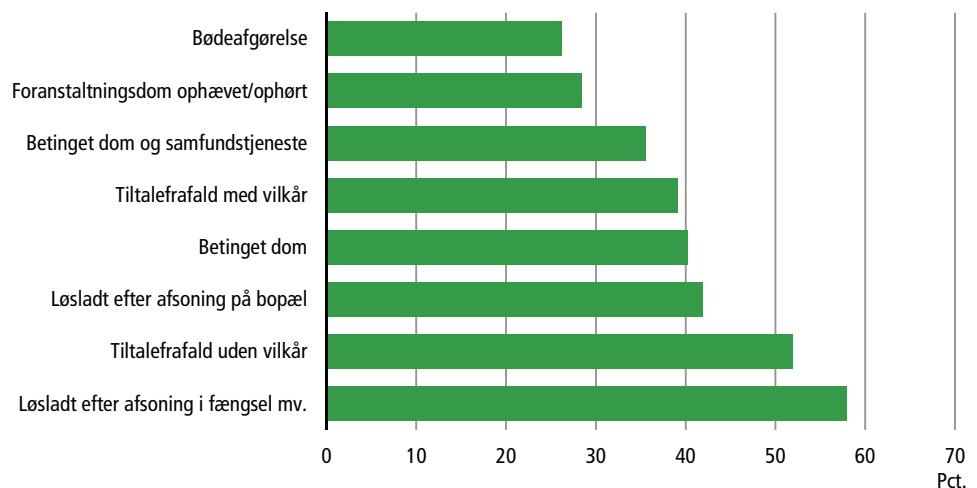
Figur 1.5.02 Recidivhændelser. Mænd 2008



*Løsladte fra afsoning  
begår oftest ny  
kriminalitet*

Personer, der blev løsladt efter endt afsoning i 2008 (herunder personer, der havde fået en ubetinget frihedsstraf, som ansås for afsonet under varetægtsfængsling) havde den højeste tilbagefaldsprocent. Det var således næsten seks ud af ti, der begik ny kriminalitet inden for to år. For personer, der havde afsonet en frihedsstraf på bopælen var andelen noget lavere, nemlig 42 pct. Den laveste tilbagefaldsprocent sås hos personer, der fik en bødeafgørelse i 2008. Blandt disse var der 26 pct., der begik ny kriminalitet. Også personer, der havde en foranstaltningsdom, hvor betingelsestiden sluttede i 2008 eller fik en foranstaltningsdom ophævet i 2008 havde med 28 pct. en forholdsvis lav tilbagefaldsprocent, jf. figur 1.5.03 og tabel 5.01.

Figur 1.5.03 Recidivprocent fordelt efter oprindelig straf. 2008



*Personer dømt for indbrud  
i beboelse begår oftest  
ny kriminalitet*

Blandt de personer, der oprindeligt har fået en dom for overtrædelse af straffeloven, er der 43 pct., der begår en ny lovovertrædelse inden for to år. Størst (46 pct.) er andelen blandt personer med en dom for en voldsforbrydelse og lavest (24 pct.) for personer dømt for en sædelighedsforbrydelse, jf. oversigtstabel 1.5.01. Den højeste tilbagefaldsprocent findes blandt personer, der tidligere har fået en dom for indbrud i beboelse. Her er det næsten tre ud af fire, der begår en ny overtrædelse indenfor to år, jf. tabel 5.03.

Oversigtstabel 1.5.01

## Recidivhastighed efter kriminalitetens art. 2008

	Ny lovovertrædelse efter:				Ingen ny lovovertrædelse	I alt	Recidiv-pct.
	½ år	1 år	2 år	I alt			
<b>I alt</b> .....	<b>15 891</b>	<b>9 995</b>	<b>12 724</b>	<b>38 610</b>	<b>96 452</b>	<b>135 062</b>	<b>29</b>
<b>Straffelov</b> .....	<b>4 889</b>	<b>2 428</b>	<b>2 725</b>	<b>10 042</b>	<b>13 119</b>	<b>23 161</b>	<b>43</b>
Sædelighedsforbrydelse .....	52	33	40	125	396	521	24
Voldsforbrydelse .....	1 250	601	695	2 546	3 001	5 547	46
Ejendomsforbrydelse .....	3 190	1 577	1 721	6 488	8 521	15 009	43
Andre straffelovsforbrydelse ....	397	217	269	883	1 201	2 084	42
<b>Færdselslovovertrædelse</b> ...	<b>7 910</b>	<b>5 809</b>	<b>8 093</b>	<b>21 812</b>	<b>74 150</b>	<b>95 962</b>	<b>23</b>
<b>Særlovovertrædelse</b> .....	<b>3 092</b>	<b>1 758</b>	<b>1 906</b>	<b>6 756</b>	<b>9 183</b>	<b>15 939</b>	<b>42</b>

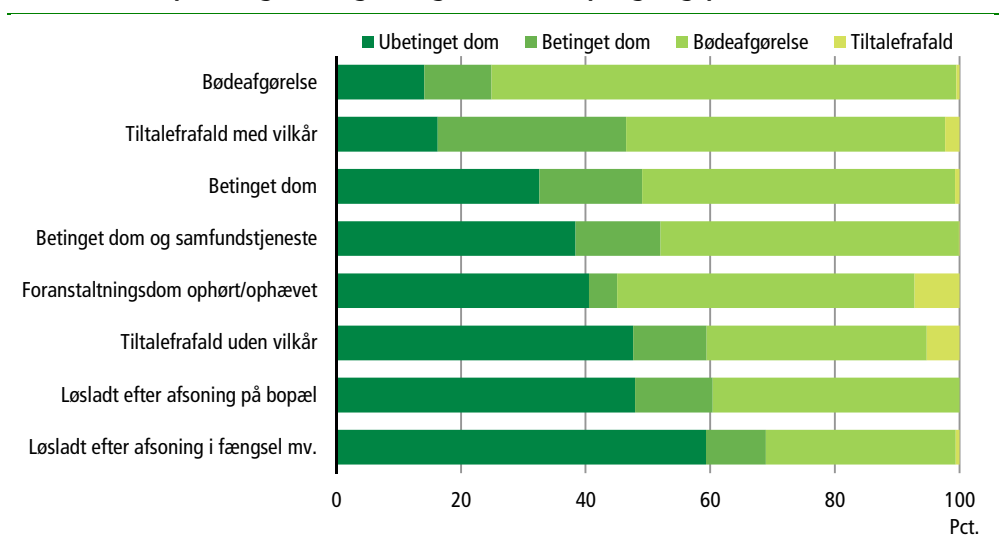
To tredjedele får en bøde som strengeste straf

Blandt de personer, der begik en ny lovovertrædelse indenfor to år fik mere end to tredjedele en bødeafgørelse som den strengeste straf og hver femte fik en ubetinget frihedsstraf. Andelen, der fik en bødeafgørelse, er størst blandt dem, der også fik en bødeafgørelse som oprindelig straf og mindst blandt dem, der blev løsladt efter afsoning i fængsel, henholdsvis 75 pct. og 30 pct. Omvendt er andelen, der fik en ubetinget frihedsstraf som strengeste straf i opfølgingsperioden størst blandt personer, der blev løsladt efter afsoning af en fængselsstraf i 2008 og mindst blandt personer, der fik en bødeafgørelse i 2008, henholdsvis 59 pct. og 14 pct., jf. figur 1.5.04 og tabel 5.05B.

Figur 1.5.04

## Personer med recidiv.

## Fordelt efter oprindelig straf og strengeste straf i opfølgingsperioden. 2008

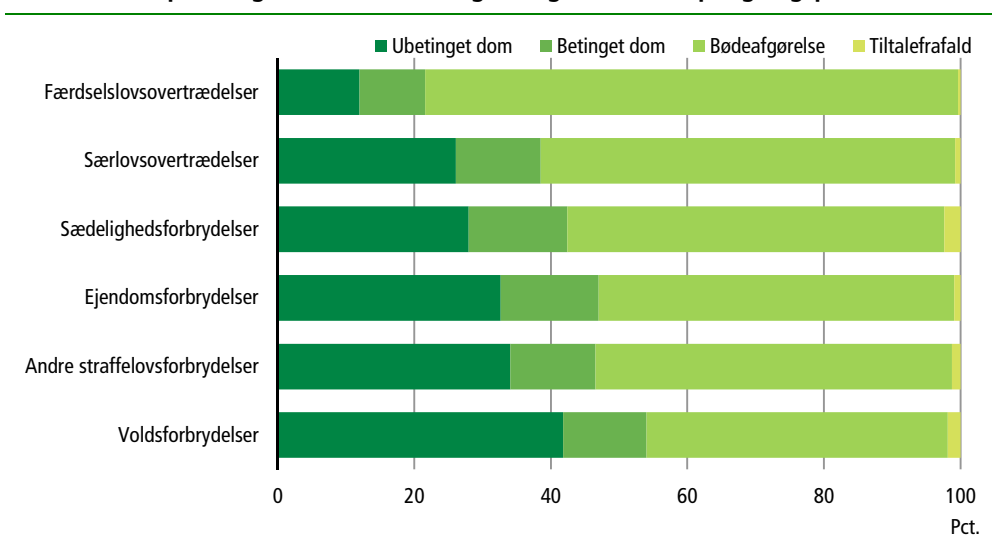


Fire ud af ti voldsdømte får en ubetinget frihedsstraf i opfølgingsperioden

Som nævnt ovenfor var en ubetinget frihedsstraf den strengeste straf for 20 pct. af de personer, der begik en ny lovovertrædelse i opfølgingsperioden. Andelen er højst for de personer, der i 2008 blev løsladt eller fik en dom for en voldsforbrydelse. Her er det over 40 pct. der får en ubetinget frihedsstraf. For personer, der oprindeligt begik en overtrædelse indenfor gruppen færdselslovovertrædelse i øvrigt, der bl.a. vedrører hastighedsovertrædelser, var andelen kun på 12 pct., jf. figur 1.5.05 og tabel 5.06B.

Figur 1.5.05

### Personer med recidiv. Fordelt efter oprindelig lovovertrædelse og strengeste straf i opfølgingsperioden. 2008



### 1.5.2 Recidiv og uddannelse

**Nye opgørelser** Danmarks Statistik har koblet oplysninger om uddannelse til de personer, der indgår i undersøgelsen af recidivhændelser i perioden 2008-2010. Uddannelsesoplysningerne er opgjort pr. 1. oktober 2007 og beskriver således det uddannelsesniveau personerne havde før opfølgingsperioden.

**Prioritering af uddannelsesoplysninger** Angivelse af en persons uddannelsesniveau er foretaget ud fra en prioritering af oplysningerne om igangværende uddannelse og højeste afsluttede uddannelse. Prioriteringen er foretaget på den måde, at såfremt der er en igangværende uddannelse og denne er på et højere niveau end en evt. allerede afsluttet uddannelse, er den igangværende uddannelse valgt som personens uddannelse. I alle andre tilfælde er personen højeste afsluttede uddannelse valgt.

**Gruppering af uddannelser** Uddannelserne er inddelt i fem grupper:

1. Grundskoleuddannelse (grundskoleuddannelser og forberedende uddannelser)
2. Gymnasial uddannelse (almengymnasiale og erhvervgymnasiale uddannelser)
3. Erhvervsuddannelse (erhvervsfaglige grundforløb og erhvervsuddannelser)
4. Videregående uddannelse (kort, mellemlang og lang videregående uddannelse, bachelor og forskeruddannelse)
5. Uoplyst uddannelse (ingen oplysning om hverken igangværende eller afsluttet uddannelse).

**Resultater** Der er blandt uddannelsesgrupperne markante forskelle i sandsynligheden for at begå ny kriminalitet. Blandt mænd med en grundskoleuddannelse, som højeste fuldførte eller igangværende uddannelse, er der 44 pct., der begår ny kriminalitet indenfor to år. For mænd med en gymnasial uddannelse eller en erhvervsuddannelse er det henholdsvis 25 pct. og 28 pct., mens det blandt mænd med en videregående uddannelse kun er 17 pct. Mønstret er det samme blandt kvinder, men med væsentlig mindre forskelle.



Oversigtstabel 1.5.02

Recidiv fordelt efter uddannelse<sup>1</sup>. 2008

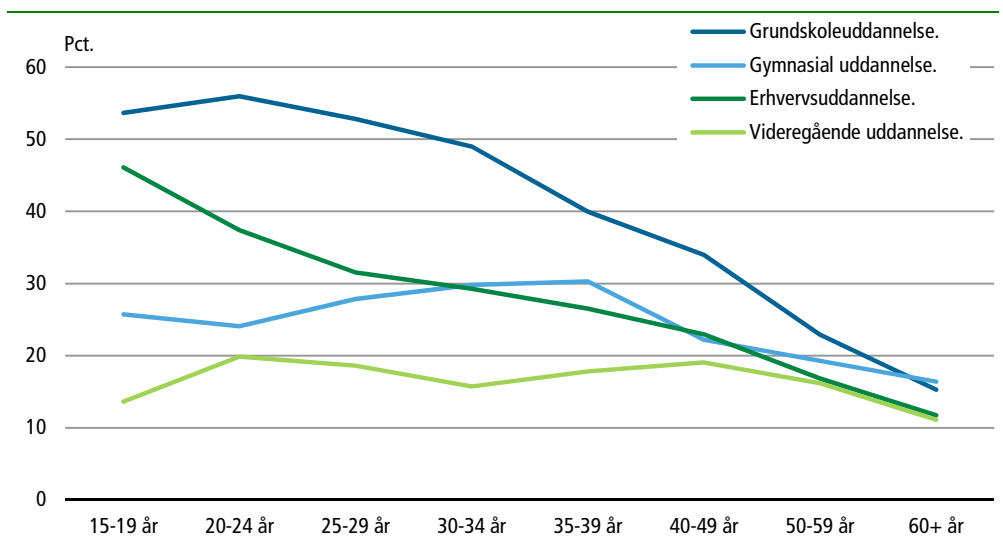
	Mænd			Kvinder		
	Personer med afgørelse i 2008	Personer med recidiv 2008-2010	Recidiv- procent	Personer med afgørelse i 2008	Personer med recidiv 2008-2010	Recidiv- procent
	Antal		Pct.	Antal		Pct.
<b>I alt</b> .....	<b>106 150</b>	<b>34 480</b>	<b>32</b>	<b>28 912</b>	<b>4 130</b>	<b>14</b>
Grundskoleuddannelse ...	38 968	17 052	44	8 679	1 821	21
Gymnasial uddannelse ...	6 825	1 710	25	2 245	279	12
Erhvervsuddannelse .....	40 083	11 113	28	9 247	1 104	12
Videregående uddannelse	14 913	2 538	17	7 923	787	10
Ingen oplysning om udd. .	5 361	2 067	39	818	139	17

<sup>1</sup> Højeste fuldførte/igangværende uddannelse pr. 1. oktober 2007

*Forskellene størst i de yngre aldersgrupper*

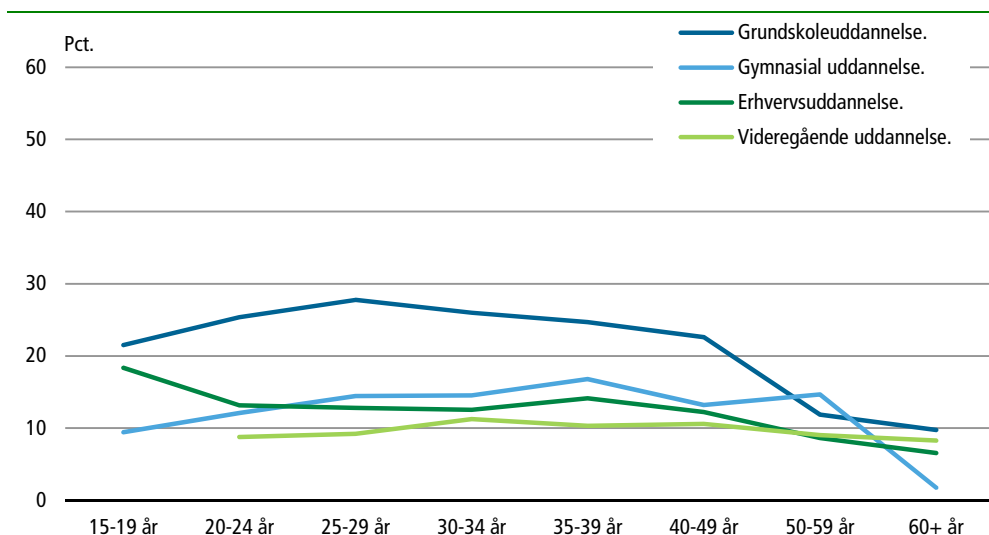
De samlede recidivprocenter for uddannelsesgrupperne dækker over store forskelle aldersgrupperne imellem. Forskellene mellem uddannelsesgrupperne er størst i de yngste aldersgrupper og mindskes væsentligt med alderen, primært som følge af et fald i recidivprocenten for de uddannelsesgrupper, der har de højeste recidivprocenter i de yngre aldersgrupper. Fx er forskellen i recidivprocenten mellem mænd med en grundskoleuddannelse og en videregående uddannelse 40 procentpoint i alderen 15-19 år, men kun 4 procentpoint for mænd på 60 år og derover.

Figur 1.5.06

Recidivprocent fordelt efter alder og uddannelse<sup>1</sup>. Mænd 2008

<sup>1</sup> Højeste fuldførte/igangværende uddannelse pr. 1. oktober 2007

Det overordnede billede er det samme for kvinder, men igen med mindre forskelle mellem uddannelsesgrupperne.

Figur 1.5.07 Recidivprocent fordelt efter alder og uddannelse<sup>1</sup>. Kvinder 2008

<sup>1</sup> Højeste fuldførte/igangværende uddannelse pr. 1. oktober 2007

#### Alderssammensætning påvirker recidivhyppighed

Den store forskel i aldersgruppernes recidivprocent er en vigtig faktor, når uddannelsesgruppernes samlede recidivhyppighed sammenlignes. Hvis en uddannelsesgruppe har en større andel af yngre personer end de øvrige uddannelsesgrupper vil det derfor – alt andet lige – give en højere recidivprocent. Og det gør sig netop gældende her. Således er 37 pct. af mændene med en grundskoleuddannelse under 25 år mens den tilsvarende andel for mænd med en videregående uddannelse er 5 pct.

Disse forskelle i alderssammensætning betyder, at mænd med en grundskoleuddannelse må forventes at have en højere recidivprocent end mænd med eksempelvis en videregående uddannelse. I figur 1.5.08 nedenfor er vist hvordan korrektion for disse forskelle påvirker den samlede recidivprocent. Recidivprocenten er vist som indekstal, hvor gennemsnittet for alle mænd er sat til 100.

#### Korrektion for alder mindsker forskellene ...

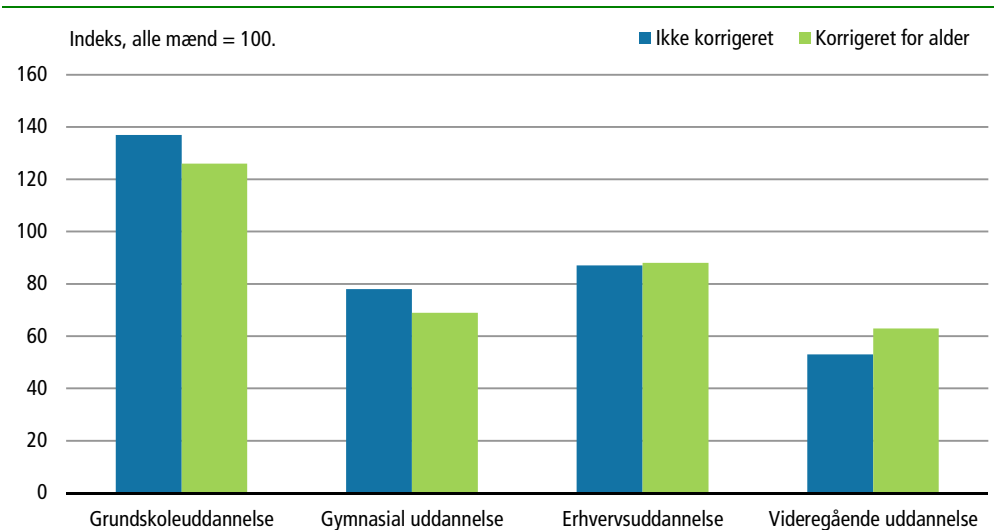
Recidivhyppigheden for mænd med en grundskoleuddannelse er på 137 når der ikke er korrigeret for alder. Dvs. at der i gruppen er 37 pct. flere mænd, der begår ny kriminalitet, end der ville have været, hvis den havde samme recidivhyppighed som gennemsnittet af alle mænd. Når der korrigeres for alderssammensætningen i gruppen falder indekset til 126.

For mænd med en videregående uddannelse er bevægelsen den modsatte: Ukorrigeret har de en recidivhyppighed på 53. Dvs. der er kun lidt mere end halvt så mange af disse mænd, der begår ny kriminalitet, som der ville have været hvis de havde samme recidivhyppighed som gennemsnittet af alle mænd. Når der korrigeres for deres alderssammensætning stiger indekset til 63.

Korrektionen for alder ændrer stort set ikke for indekset for mænd med en erhvervsuddannelse. Det skyldes, at alderssammensætningen i denne gruppe er meget tæt på alderssammensætningen for alle mænd.

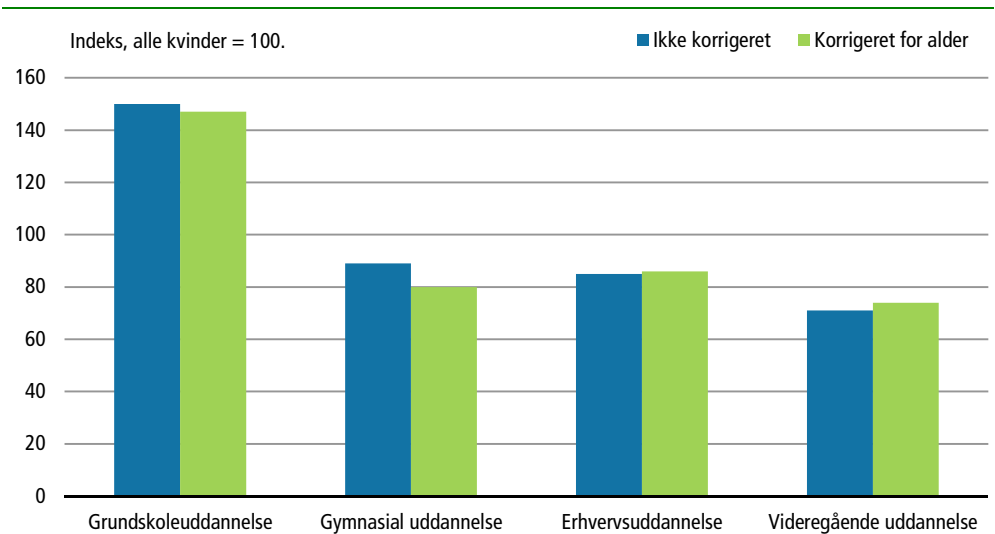
#### ... men fjerner den langt fra

Alderskorrektionen mindsker altså forskellen mellem uddannelsesgrupperne, men fjerner den langt fra. Mænd med en grundskoleuddannelse begår således stadig ny kriminalitet dobbelt så ofte som mænd med en videregående uddannelse.

Figur 1.5.08 Recidivhyppighed fordelt på uddannelse<sup>1</sup>. Mænd 2008

<sup>1</sup> Højeste fuldførte/igangværende uddannelse pr. 1. oktober 2007

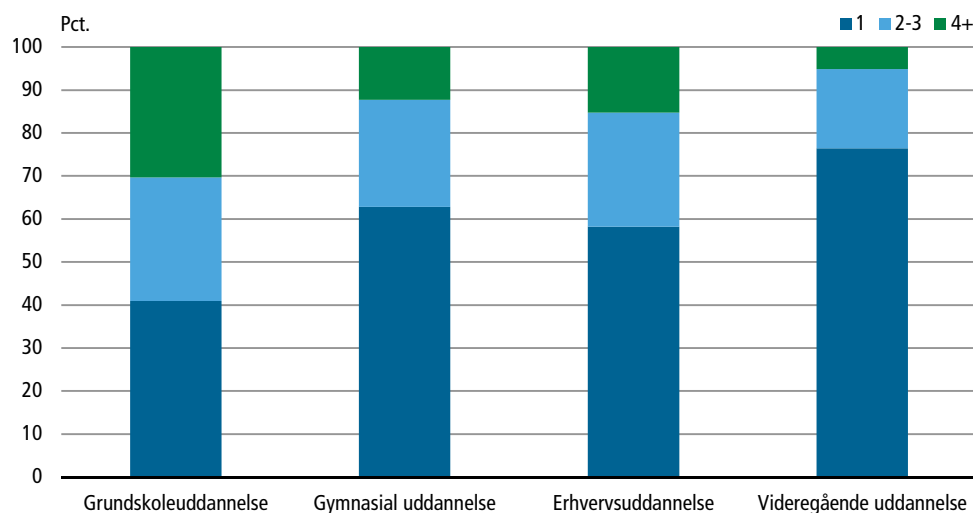
Hos kvinderne ændrer alderskorrektionen recidivhyppighederne i samme retning som hos mændene, men i noget mindre omfang. Efter korrektionen er recidivhyppigheden også hos kvinderne dobbelt så høj blandt personer med en grundskoleuddannelse som hos personer med en videregående uddannelse.

Figur 1.5.09 Recidivhyppighed fordelt på uddannelse<sup>1</sup>. Kvinder 2008

<sup>1</sup> Højeste fuldførte/igangværende uddannelse pr. 1. oktober 2007

*Personer med grundskoleuddannelse begår flest nye lovovertrædelser*

Blandt de personer med en grundskoleuddannelse, der begår ny kriminalitet indenfor 2 år, er der 59 pct., der begår mere end én ny lovovertrædelse og 30 pct. begår mere end 3. De tilsvarende andele for personer med en videregående uddannelse er 24 pct. og 5 pct.

Figur 1.5.10 Recidivhændelser fordelt efter uddannelse<sup>1</sup>. 2008

<sup>1</sup> Højeste fuldførte/igangværende uddannelse pr. 1. oktober 2007

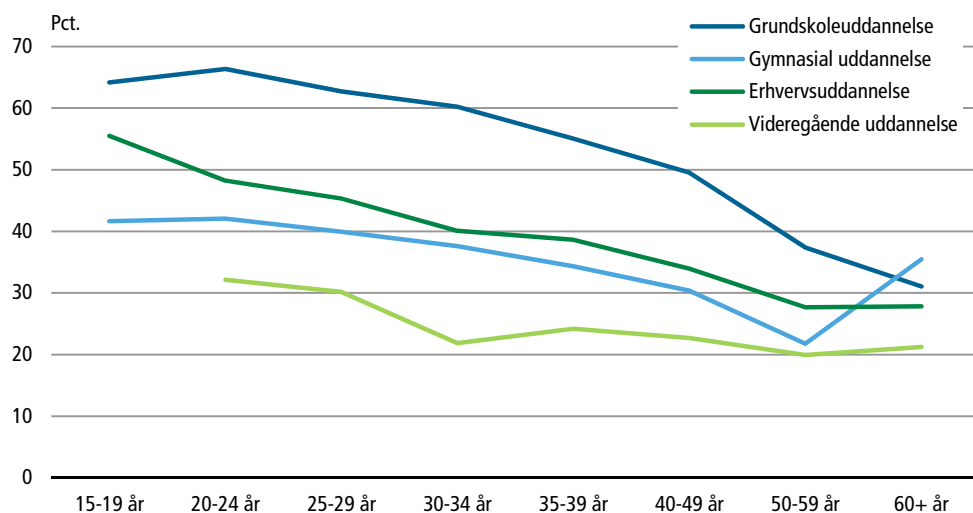
*Forskelle mindskes med alderen*

Ligesom ved recidivprocenten mindskes forskellene væsentligt med alderen. Og igen skyldes det især et fald i andelen for de uddannelsesgrupper, der har den højeste andel i de yngre aldersgrupper. Andelen blandt de 60+ årige med en grundskoleuddannelse eller en erhvervsuddannelse er således halveret i forhold til andelen blandt de 15-19-årige i de samme uddannelsesgrupper.

Figur 1.5.11

**Personer med recidiv.**

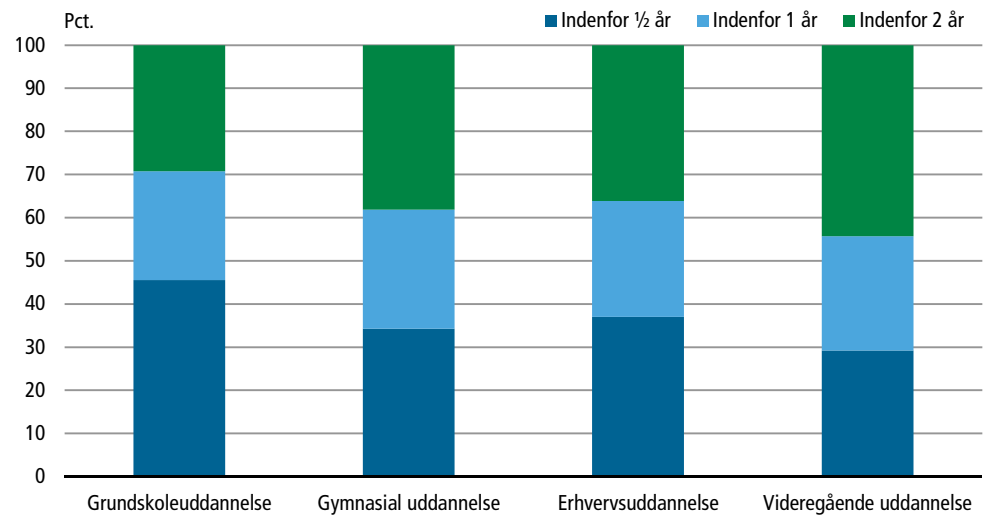
**Andel med mere end én recidivhændelse fordelt efter alder og uddannelse. 2008**



<sup>1</sup> Højeste fuldførte/igangværende uddannelse pr. 1. oktober 2007

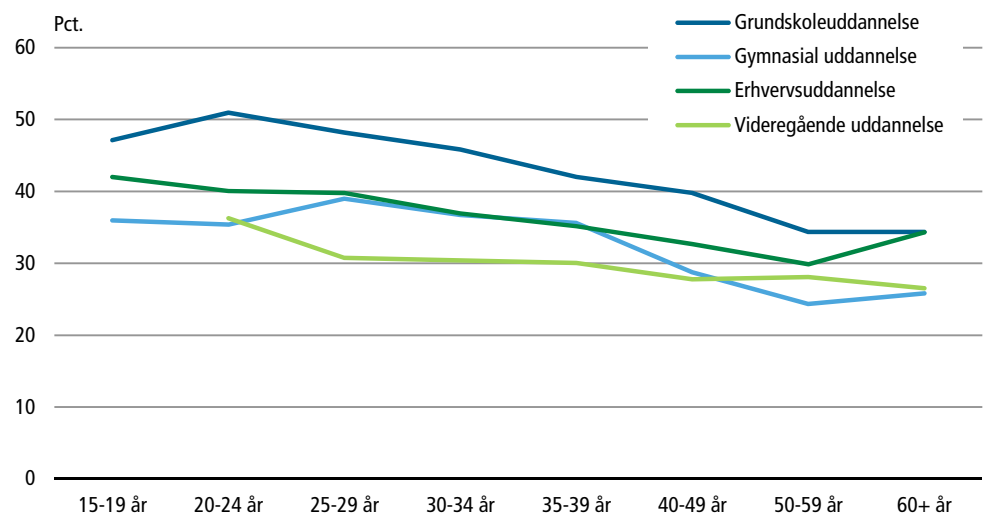
*Personer med grundskoleuddannelse begår hurtigst ny kriminalitet*

Det er også blandt personer med en grundskoleuddannelse, at der er den største andel, der begår den første nye lovovertrædelse indenfor 6 måneder, nemlig 46 pct. For personer med en gymnasial uddannelse eller en erhvervsuddannelse, drejer det sig om ca. 35 pct. og for personer med en videregående uddannelse om 29 pct., jf. figur 1.5.12.

Figur 1.5.12 Personer med recidiv. Recidivhastighed fordelt efter uddannelse<sup>1</sup>. 2008

<sup>1</sup> Højeste fuldførte/igangværende uddannelse pr. 1. oktober 2007

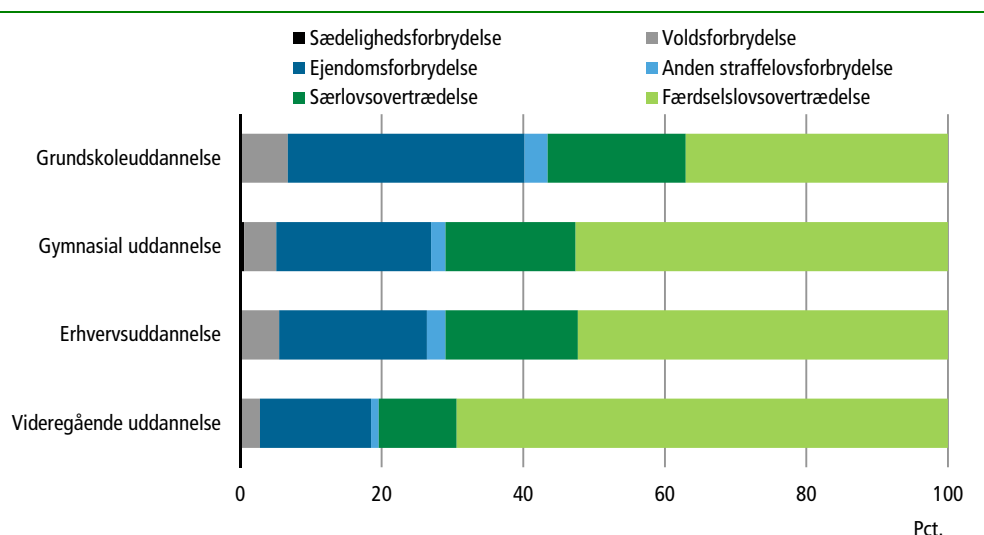
Det gælder for alle aldersgrupper, at andelen, der begår den første nye kriminelle handling indenfor 6 måneder, er størst blandt personer med en grundskoleuddannelse, jf. figur 1.5.13.

Figur 1.5.13 Personer med recidiv. Andel med første recidiv indenfor 6 måneder fordelt efter alder og uddannelse<sup>1</sup>. 2008

<sup>1</sup> Højeste fuldførte/igangværende uddannelse pr. 1. oktober 2007

*Personer med en videregående uddannelse begår oftest færdselslovsovertrædelser ...*

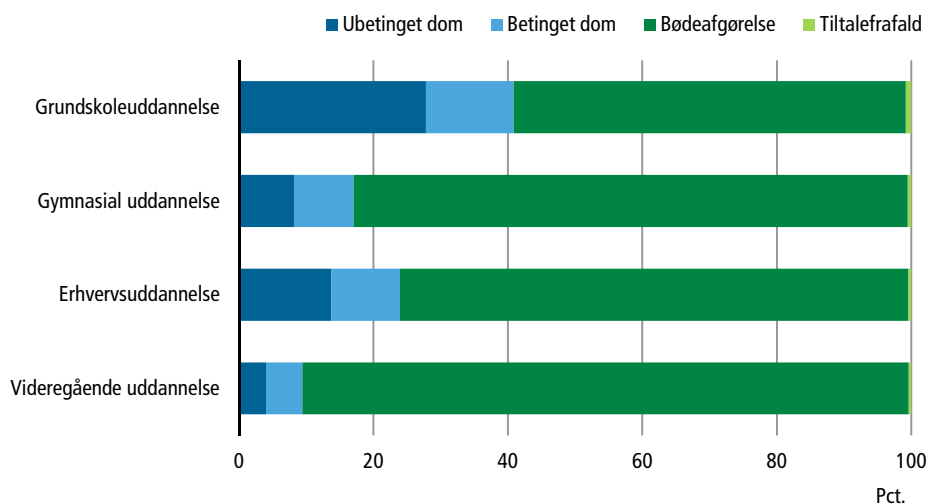
Blandt de lovovertrædelser, der blev begået af personer med en videregående uddannelse, vedrørte 70 pct. overtrædelse af færdselsloven. For de øvrige uddannelsesgrupper – og især for personer med en grundskoleuddannelse – er denne andel noget lavere, jf. figur 1.5.14. Forskellene skal ses i sammenhæng med, at gruppen med en videregående uddannelse er ældre end de øvrige uddannelsesgrupper og at der er en større andel blandt de ældre end blandt de yngre, der begår ny kriminalitet i form af færdselslovsovertrædelser.

Figur 1.5.14 Recidivhændelser fordelt efter type af lovovertrædelse og uddannelse<sup>1</sup>. 2008

<sup>1</sup> Højeste fuldførte/igangværende uddannelse pr. 1. oktober 2007

... og får oftest en bøde som strengeste straf

Forskellene i type af lovovertrædelse afspejler sig også i typen af straf. Andelen af personer, der modtager en bøde som strengeste straf i opfølgingsperioden, er høj blandt alle uddannelsesgrupper, men højest for personer med en videregående uddannelse. Det skal ses i sammenhæng med, at færdselslovsovertrædelser i meget høj grad sanktioneres med en bøde. Omvendt er det blandt personer med en grundskoleuddannelse, der er den største andel, hvor den strengeste straf i opfølgingsperioden er en ubetinget frihedsstraf. Det skal på sin side ses i sammenhæng med, at overtrædelser af straffeloven, og især voldsforbrydelser, er de lovovertrædelser, der hyppigst straffes med en ubetinget frihedsstraf.

Figur 1.5.15 Personer med recidiv. Fordelt efter uddannelse<sup>1</sup> og strengeste straf i opfølgingsperioden. 2008

<sup>1</sup> Højeste fuldførte/igangværende uddannelse pr. 1. oktober 2007

Yderligere tabeller

Mere detaljerede tabeller om recidiv i tabelafsnit 5.

## 1.6 Retternes virksomhed

Domstolene behandler straffesager og civile sager. Straffesager er sager, hvor retten træffer beslutning om en person skal straffes for overtrædelse af en lov (fx straffeloven, færdselsloven eller andre særlove). Civile sager kan anlægges ved domstolene for at få afgjort en uenighed mellem to parter. Domstolene behandler herudover fogedforretninger og skiftesager, samt tinglysninger og notarialforretninger.

Sagerne indledes som hovedregel ved en af landets 24 byretter. Endvidere kan sagerne behandles ved Vestre og Østre Landsret, som er appelinstans for byretterne. Endelig er Højesteret appelinstans for Østre og Vestre Landsret samt Sø- og Handelsretten i København.

Oversigtstabel 1.6.01

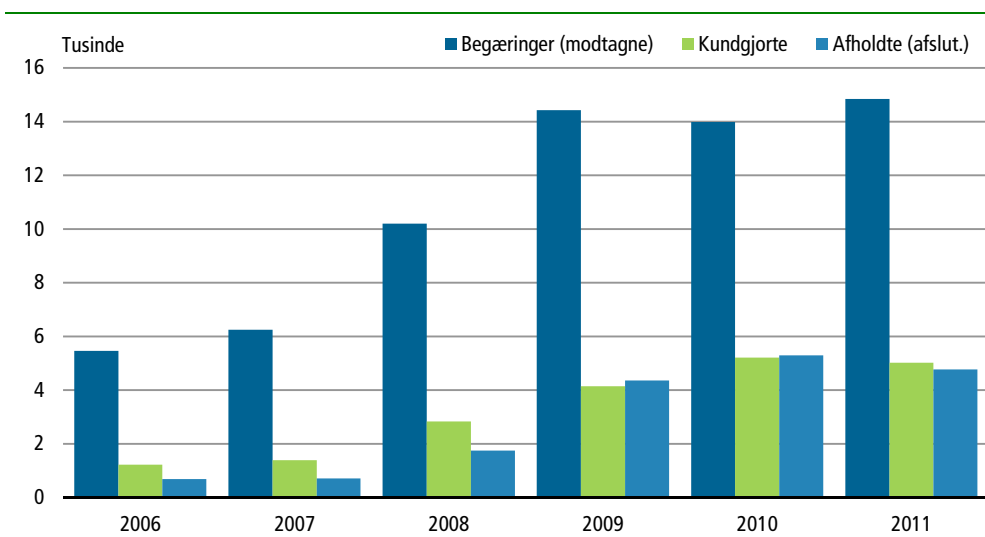
### Retternes virksomhed

	Straffesager	Civile sager	Fogedforretninger	Tinglysningsforretninger	Konkurs- og likvidationsboer	Andre sager ved foged- og skifteretter
2001 ....	99 518	148 930	285 063	2 614 727	11 251	110 413
2002 ....	97 574	138 881	269 147	3 002 906	12 270	110 661
2003 ....	103 320	130 137	256 939	3 533 325	17 259	114 655
2004 ....	107 864	133 181	240 449	3 236 055	10 792	115 574
2005 ....	118 308	147 001	281 985	3 989 741	14 437	115 369
2006 ....	114 819	127 159	268 133	3 107 636	14 094	120 710
2007 ....	97 000	125 676	264 078	2 658 967	13 556	121 455
2008 ....	104 191	128 735	334 461	2 226 862	14 038	131 614
2009 ....	111 413	137 919	394 175	1 850 463	17 236	118 745
2010 ....	122 976	137 541	420 796	2 157 581	21 282	120 349
2011 ....	128 557	125 268	427 496	1 894 653	21 001	119 614

**Straffesager** Det samlede antal straffesager ved domstolene var 128.557 i 2011, en stigning på 5 pct. i forhold til 2010. Det er hermed fjerde år i træk, at antallet af straffesager ved domstolene stiger, efter fald i både 2006 og 2007, jf. oversigtstabel 1.6.01.

Figur 1.6.01

### Afholdte, kundgjorte og begærede tvangsauktioner



**Civile retssager** I 2011 modtog og afsluttede retterne i alt 125.268 civile retssager, et fald på 9 pct. i forhold til 2010. Knap halvdelen, i alt 60.421, var småsager, mens antallet af almindelige sager lå på 39.646, jf. tabel 7.02.

#### Fogedforretninger

Fogedforretninger, hvortil også auktioner mv. er medregnet, kan ikke umiddelbart sammenlignes før og efter 2006, da der skete en væsentlig ændring i opgørelsesmetoden fra 2006. Fogedforretningerne, almindelige sager var 243.770 i 2011. Særlige

sager var 38.573 og inkassoproces var 145.153 i 2011. I alt var der 427.496 fagedforretninger i 2011.

*Tinglysninger* I 2011 var antal tinglysningsforretninger 1.894.653, hvilket er et fald på 12 pct. sammenlignet med 2010.

*Yderligere tabeller* Mere detaljerede tabeller om retternes virksomhed i tabelafsnit 7.



## 2. Statistikens grundbegreber og kilder

*Kriminalstatistik siden 1832* Siden 1832 er der udarbejdet kriminalstatistik i Danmark og siden 1863 retsplejestatistik. Begge statistikområderne er i årenes løb gennemgået en række ændringer med hensyn til indsamling, bearbejdning og indhold.

*Registerstatistik fra 1979* I nyere tid er oprettelsen af det centrale kriminalregister pr. 1. januar 1979 en væsentlig ændring, hvor populationen blev udvidet og statistikken individorienteret. Ændringerne er beskrevet i Kriminalstatistik 1979 og 1980.

I januar 1990 oprettedes rigspolitiets anmeldelsesregister, og de månedlige indberetninger til Danmarks Statistik blev erstattet med kvartalsvise og årlige registerudtræk. Statistikbruddet ved ændringen er omtalt i Kriminalstatistik 1990.

*Offerstatistik fra 2001* I 2001 påbegyndtes en statistik om anmeldte ofre for personfarlige strafelovsforbrydelser - dvs. sædeligheds- og voldsforbrydelser, samt enkelte kategorier under ejendoms- eller berigelsesforbrydelser.

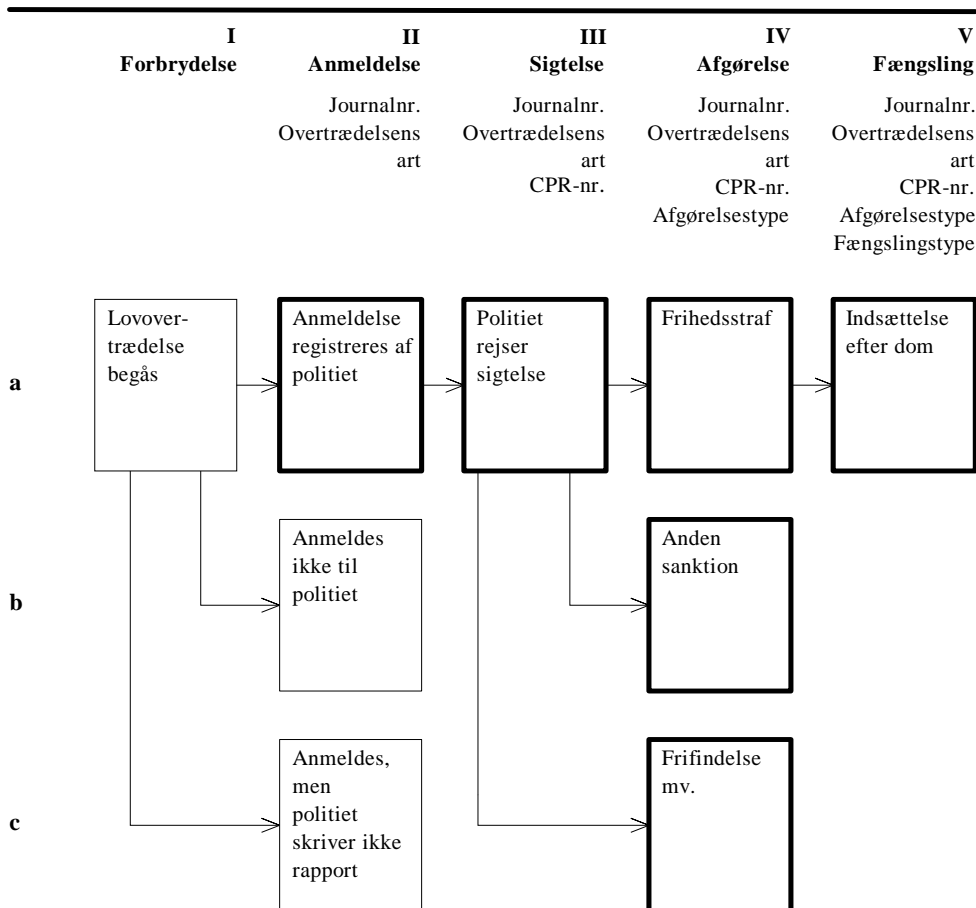
*Recidivstatistik fra 2007* Fra og med 2010-udgaven af Kriminalstatistik publiceres statistik over personer, der begår ny kriminalitet efter tidligere at have fået en dom, også kaldet recidivstatistik. De første opgørelser vedrørte perioden 2007-2009.

### 2.1 Kriminalstatistikken

Kriminalstatistikken opgør overtrædelser af straffelov, færdselslov og særlove.

Figur 2.1

#### Oversigt over kriminalstatistikens områder



Figur 2.1 viser i skematisk form de administrative stadier i den politimæssige og juridiske behandling af forbrydelser, som kriminalstatistikken bygger på.

<i>Hovedområder</i>	<p>Kriminalstatistikken er opdelt i en række hovedområder efter de centrale administrative hændelser i forløbet fra anmeldelse til afgørelse eller sanktion. Endvidere kan opgørelserne være enten sags- eller personorienterede. Kriminalstatistikken dækker i dag følgende områder:</p> <ul style="list-style-type: none"> <li>- anmeldelsesstatistik (inkl. eventuelle sigtelser)</li> <li>- offerstatistik</li> <li>- afgørelsesstatistik</li> <li>- fængslingsstatistik</li> </ul>
<i>I. Forbrydelse</i>	<p>Hvis der begås en forbrydelse, dvs. en overtrædelse af enten straffelov, færdselslov eller særlove, kan der ske følgende:</p> <ol style="list-style-type: none"> <li>a. Lovovertrædelsen anmeldes og registreres hos politiet.</li> <li>b. Lovovertrædelsen anmeldes ikke, enten fordi overtrædelsen ikke er blevet opdaget, eller fordi de personer der har opdaget overtrædelsen, ikke mener det er nødvendigt at anmelde overtrædelsen, eksempelvis fordi det skønnes, at sandsynligheden for opklaring er lav i det konkrete tilfælde.</li> <li>c. Lovovertrædelsen anmeldes til politiet; men politiet registrerer ikke anmeldelsen, da det vurderes at overtrædelsen er af mindre betydning.</li> </ol>
<i>II. Anmeldelse</i>	<p>Det er alene den anmeldte og registrerede kriminalitet, der er nævnt under punkt I.a., der behandles i denne publikation. Danmarks Statistik modtager fra og med 1990 hvert kvartal et udtræk fra Rigspolitiets anmeldelsesregister, for anmeldelser af samtlige overtrædelser af straffeloven, og særlove med undtagelse af færdselsloven og visse færdselslovlignende særlove. Udtrækket indeholder bl.a. journalnummer og angivelse af overtrædelsens art.</p>
<i>Skjult kriminalitet</i>	<p>De overtrædelser, der ikke anmeldes eller registres hos politiet (punkterne b og c), betegnes normalt som <i>den skjulte kriminalitet</i> (mørketallet). Der foretages med jævne mellemrum undersøgelser for at bestemme den skjulte kriminalitet eller mørketallet, bl.a. i forbindelse med offerundersøgelser, med mulighed for at afdække omfanget af anmeldte og <i>ikke anmeldte</i> forbrydelser.</p>
<i>Ofre</i>	<p>Ofre er personer der har været udsat for forbrydelser. Offerstatistikken omfatter dog kun ofre for straffelovens personfarlige forbrydelser, dvs. sædeligheds- og voldsforbrydelser samt enkelte berigelsesforbrydelser (tasketyveri, røveri o. lign.). Derimod er fx indbrud og almindelige tyverier ikke omfattet. Endvidere er der kun tale om ofre for anmeldte forbrydelser. Anmeldelsen kan være foretaget af offeret selv eller af en anden person, herunder politiet.</p>
<i>III. Sigtelse</i>	<p>I forbindelse med politiets efterforskning af en anmeldelse kan der rejses sigtelse. Efter fuldført efterforskning kan sagen enten henlægges eller sigtelsen kan bibeholdes. Politiet registrerer sigtelserne i det centrale kriminalregister med tilsvarende oplysninger som i anmeldelsesregisteret tillige med personnummer eller virksomhedsnummer. Hvis en sigtelse indeholder flere forhold, samles disse til en sag, i hvilken der udpeges en hovedsigtelse. Sigtelser opgøres for nærværende kun i anmeldelsesstatistikken, hvor der kan være rejst sigtelse til en anmeldelse.</p>
<i>IV. Afgørelse</i>	<p>Når der er rejst sigtelse, vil der blive truffet en afgørelse enten af anklagemyndigheden eller ved en domstol. Denne afgørelse registreres ligeledes i det centrale kriminalregister med oplysninger om sags- og personidentifikation, overtrædelsens art, afgørelsestype og afgørelsens konkrete indhold. Statistikken om afgørelser omfatter alle afgørelser for overtrædelse af straffeloven, våbenloven, lov om jagt og vildtforvaltning, lov om euforiserende stoffer og visse overtrædelser af udlændingeloven,</p>

toldloven og dyreværnsloven. For andre særlove end de nævnte indgår alle afgørelser med undtagelse af bøder under 1.000 kr. For overtrædelser af færdselsloven indgår ligeledes alle afgørelser med undtagelse af de fleste bøder under 1.500 kr. Dog medtages bøder under 1.000 kr./1.500 kr. såfremt der er tale om nedsatte normalbøder på mindst de nævnte beløb. Fra 2008 opgøres de strafferetlige afgørelser både med hensyn til afgørelser i alt og herunder henholdsvis fældende og ikke fældende afgørelser.

<i>Fældende afgørelser (skyldige)</i>	Afgørelsen betegnes som fældende og personer betragtes som skyldige, hvis sigtelsen afgøres med frihedsstraf (ubetinget eller betinget), bødeafgørelse eller tiltalefrafald. Derudover er personen fundet skyldig, hvis personen a) får tiltale undladt - bortset fra påtale opgivet i henhold til retsplejelovens § 721, stk.1, nr.2 - eller b) har modtaget anden afgørelse, <i>dog ikke frifindelse</i> .
<i>Ikke fældende afgørelser (ikke skyldige)</i>	Afgørelsen betegnes som ikke fældende og personer betragtes som ikke-skyldige, når sigtelsen fører til frifindelse eller hvis påtale opgives efter retsplejelovens § 721, stk.1, nr.2 (dvs. at de foreliggende beviser for at den sigtede har gjort sig skyldig i en strafbar handling ikke er holdbare, og at videre efterforskning ikke vil føre til, at den sigtede findes skyldig).
<i>V. Fængsling</i>	Opgørelsen af fængslinger omfatter her alene en summarisk opgørelse af antal indsatte, samt anholdelser og varetægtsfængslinger.

## 2.2 Begreber og metode i kriminalstatistikken

### Anmeldelser

<i>Anmeldelse</i>	En anmeldelse er en lovovertrædelse, der anmeldes til eller på anden måde er kommet til politiets kendskab. Det, der tælles i statistikken, er antallet af forhold. En lovovertrædelse, der begås af flere personer i forening, registreres som én anmeldelse.
<i>Anmeldelse vedr. personer under 14/15 år</i>	I anmeldelsesstatistikken indgår et mindre antal (ca. 1 pct.) anmeldelser med oplysninger om køn og alder, hvor gerningsmanden på gerningstidspunktet er under 14 år (indtil 1. juli 2010 15 år). I følge straffelovens § 15 kan der ikke rejses sigtelse mod personer under 14 år, men i anmeldelsesstatistikken opgøres de dog som anmeldelser med sigtelses-markering.
<i>Anmeldelse med sigtelse</i>	En sigtelse er en mistanke om et strafbart forhold fremsat af politiet. Den sigtede får herefter en sigtets rettigheder, jf. retsplejeloven (kap. 66 om sigtede og hans forsvar og kap. 68 om afhøringer mv.). At der er rejst sigtelse betyder ikke, at politiets opklaringsarbejde er afsluttet eller at der er rejst tiltale i sagen - dvs. sagen behøver ikke at være opklaret. Sigtelsen indberettes i forbindelse med indberetning af anmeldelsen.
<i>Ofre</i>	Offerstatistikken er en personstatistik, der omfatter de personer der har været udsat for en eller flere af straffelovens personfarlige forbrydelser – dvs. sædeligheds- og voldsforbrydelser samt enkelte berigelsesforbrydelser. Der er alene tale om ofre for lovovertrædelser, som er anmeldt til politiet.

### Afgørelser

<i>Afgørelse</i>	Afgørelser kan træffes både af anklagemyndigheden, en domstol og af politidirektøren. Afgørelsen kan bestå i anklagemyndighedens beslutning om at opgive at rejse tiltale, bestemte former for tiltalefrafald, udstedelse af bøder og advarsler. Om afgørelser truffet i retten kan der være tale om idømmelse af frihedsstraf, bøder og advarsler, samt tiltalefrafald med vilkår og frifindelser.
------------------	---

*Forhold* En afgørelse kan bestå af ét eller flere forhold. En afgørelse med ét forhold betegnes som en 'solosag', mens en afgørelse hvor flere forhold er afgjort under et betegnes som et 'sagskompleks'. Et sagskompleks består af et *hovedforhold* og et eller flere *biforhold* (bisigtelser eller konfererede sager, hvor sagerne er afgjort). Hovedforholdet er det forhold, der opgøres i alle tabeller over afgørelser (dvs. hovedparten af tabellerne), mens biforhold kun opgøres i få tabeller (fx tabeller over afgjorte enkeltsager eller afgjorte forhold i alt).

*Frihedsstraf* Frihedsstraf idømmes af en domstol og kan enten være ubetinget eller betinget fængsel (eller hæfte indtil 1. juli 2001), hvor den ubetingede frihedsstraf skal afsones, mens den betingede kun skal afsones ved yderligere kriminalitet. I nogle tilfælde afsiges de såkaldte kombinerede domme, som vil kunne bestå af både en ubetinget og en betinget strafdel. Siden ophævelsen af hæftestraf kan fængsel idømmes fra en eller få dage til 16 år eller på livstid.

*Personer* Opgøres som antallet af forskellige personer, der i løbet af tællingsåret har fået én eller flere afgørelser. De personer, der har modtaget 2 eller flere afgørelser indgår kun én gang i personstatistikken, idet kun overtrædelsen med den alvorligste afgørelse opgøres.

### Recidiv

*Definition* Recidiv eller tilbagefald til ny kriminalitet kan defineres på mange forskellige måder. I opgørelserne i denne publikation defineres recidiv som en lovovertrædelse, der er begået i en opfølgingsperiode på to år efter en løsladelse fra afsoning eller en fældende strafferetlig afgørelse.

*Population* Mere konkret er der taget udgangspunkt i personer, der i et givent år:

1. Er løsladt efter endt afsoning og/eller
2. Er idømt en ubetinget frihedsstraf, der anses for udstået ved varetægtsfængsling og/eller
3. Har udstået/fået ophævet en foranstaltningsdom og/eller
4. Har fået en fældende afgørelse, ekskl. ubetingede frihedsstraffe.

Hvis en person opfylder mere end én af ovenstående betingelser, er datoen for den tidligste hændelse valgt som starttidspunkt for opfølgingsperioden.

*Recidivhændelser* For den valgte population er fremfundet alle fældende strafferetlige afgørelser, der er truffet i samme år som starthændelsen eller i de efterfølgende tre år. Til de udtrukne afgørelser er knyttet eventuelle konfererede sager. Der er medtaget afgørelser for tre år selv om det kun er lovovertrædelser begået indenfor to år, der defineres som recidiv, jf. ovenfor. Det skyldes, at der ofte kan være et time-lag mellem gerningstidspunkt og afgørelsestidspunkt. Hvis kun afgørelser truffet indenfor to år blev medtaget, ville en række lovovertrædelser, der er begået indenfor to år, men som der ikke er truffet afgørelse i indenfor de to år, ikke blive medtaget.

*Gerningstidspunkt* Blandt de fremfundne afgørelser og konfererede sager er gerningstidspunktet for lovovertrædelsen hentet fra sigtelsen med samme journalnummer og personnummer. Hvis der ikke forekommer en sigtelse er afgørelsesdatoen i stedet anvendt som gerningsdato. Alle lovovertrædelser, der har en gerningsdato, der ligger indenfor to år fra starttidspunktet, betragtes som tilbagefald til ny kriminalitet.

*Kun personer med bopæl i Danmark* I opgørelserne er kun medtaget personer, der har et dansk personnummer og kun personer, der har befundet sig i Danmark i hele opfølgingsperioden. Det betyder, at personer, der er døde eller udvandrede i løbet af opfølgingsperioden ikke indgår i undersøgelsespopulationen.

## Kilder

- Rigspolitiets anmeldelsesregister* Siden 1. januar 1990 har rigspolitichefen ført rigspolitiets anmeldelsesregister, hvorfra der er leveret kvartalsvise og årlige udtræk med anmeldelser af straffelovsovertrædelser og overtrædelser af særlove (ekskl. færdselsloven). Endvidere indeholder udtrækkene oplysninger om hvilke anmeldelser, hvortil der er rejst en sigtelse.
- Rigspolitiets anmeldelsesregister, er et sagsregister, hvor den enkelte sag kan identificeres ved hjælp af et,
- journalnummer, som giver mulighed for, at en sag kan følges videre gennem retssystemet over sigtelse og afgørelse til eventuel sanktion og afsoning.
- POLSAS* Oplysninger om ofre for kriminalitet og oplysninger om unge anmeldte under 14 år (15 år indtil 1. juli 2010) modtages fra rigspolitiets POLSAS-system - *Politiets-sags-analyse-system*. Det enkelte offer eller den enkelte unge kan identificeres ved hjælp af
- journalnummer, som giver mulighed for, at offerets og den unges sag kan sammenkobles med anmeldelse og afgørelse (for offeret).
  - personnummeret, der giver mulighed for at bestemme offerets eller den unges alder og køn, samt at sammenkoble flere sager på samme person.
- Det centrale kriminalregister* I henhold til justitsministeriets forskrifter af 28. december 1979 fører rigspolitichefen et centralt kriminalregister. Dette register danner med virkning fra 1. januar 1979 grundlaget for statistikken vedrørende sigtelser, afgørelser og fængslinger og afløser de hidtidige indberetninger fra politiet, statsadvokaterne, retterne, strafferegistrene samt Direktoratet for Kriminalforsorgen.
- Det centrale kriminalregister anvender to identifikationsnumre,
- journalnummer, som giver mulighed for at følge en sag gennem retssystemet fra anmeldelse over sigtelse og afgørelse til eventuel sanktion og afsoning.
  - personnummeret, der giver mulighed for at sammenkoble flere sager på samme person, samt at følge personer over flere år.
- Kriminalstatistikregisteret* Udtrækkene vedr. anmeldelser, ofre og strafferetlige afgørelser fra politiets administrative registre indgår i Danmarks Statistiks kriminalregister. De modtagne data bearbejdes i Danmarks Statistik, bl.a. i form af et kvalitetscheck, for at sikre et konsistent statistikorienteret register. Kriminalstatistikregisteret danner grundlag for de offentliggjorte tabeller.

## 2.3 Retsplejestatistik

Efter udgangen af hvert kalenderår indsender Domstolsstyrelsen en række opgørelser til Danmarks Statistik.

Opgørelserne omfatter sager behandlet ved domstolene. Det drejer sig om civile retssager, hvilket er sager med økonomisk værdi, boligsager, ægteskabs- og forældremyndighedssager, faderskabssager, fagedforretninger og forskellige former for pengekrav fordelt på almindelige sager og særlige sager mv. Afgørelserne i straffesager opdeles på sagskategorier.



# 1. Samlet oversigt

Tabel 1.01

## Anmeldte og opklarede/sigtede straffelovsovertrædelser.

Reported and cleared up/charged criminal offences.

1950-2011	Anmeldelser i alt	Stigning i forhold til året før	Anmeldelser pr. 100.000 indbyggere over 15 år	Stigning i forhold til året før	Fordeling på hovedgrupper				Opklarings- procent/ Sigtelses- procent.
					Sædeligheds- forbrydelser	Volds- forbrydelser	Ejendoms- forbrydelser	Andre forbrydelser	
1950	108 913	-2,2	3 461	-2,9	3,4	2,2	93,3	1,2	44,0
1951	122 462	12,4	3 870	11,8	3,1	2,0	93,9	1,0	41,7
1952	120 057	-1,9	3 769	-2,6	3,0	1,9	94,1	1,0	43,9
1953	119 950	-0,1	3 733	-1,0	3,2	2,0	93,7	1,1	45,4
1954	111 093	-7,4	3 432	-8,1	3,4	2,3	93,3	1,0	45,8
1955	115 850	4,3	3 553	3,5	3,4	1,9	93,6	1,0	42,8
1956	113 938	-1,7	3 472	-2,3	3,7	1,9	93,2	1,2	43,7
1957	116 939	2,6	3 539	1,9	3,2	2,1	93,5	1,2	42,3
1958	115 421	-1,3	3 459	-2,3	3,3	2,0	93,3	1,3	40,5
1959	119 011	3,1	3 521	1,8	3,3	2,2	93,3	1,2	38,3
1960	126 238	6,1	3 683	4,6	3,3	1,9	93,6	1,3	32,4
1961	131 413	4,1	3 778	2,6	3,5	1,8	93,5	1,2	35,1
1962	135 571	3,2	3 848	1,9	2,8	1,8	94,4	1,1	33,7
1963	143 080	5,5	4 016	4,4	3,0	1,8	94,1	1,1	36,1
1964	150 091	4,9	4 175	4,0	2,6	1,9	94,5	1,0	32,8
1965	155 155	3,4	4 278	2,5	2,8	1,9	94,1	1,2	35,3
1966	152 473	-1,7	4 171	-2,5	2,8	1,9	94,3	1,0	33,6
1967	170 750	12,0	4 633	11,1	1,9	1,9	95,4	0,9	32,3
1968	194 263	13,8	5 233	13,0	1,6	1,7	95,9	0,8	30,9
1969	209 692	7,9	5 609	7,2	1,3	1,7	96,0	1,0	29,9
1970	260 014	24,0	6 890	22,8	0,9	1,5	97,0	0,6	28,4
1971	298 503	14,8	7 822	13,5	0,9	1,4	96,9	0,8	27,0
1972	301 080	0,9	7 835	0,2	0,7	1,3	97,3	0,7	26,7
1973	311 248	3,4	8 037	2,6	0,6	1,3	97,4	0,7	27,8
1974	325 725	4,7	8 356	4,0	0,6	1,3	97,3	0,7	26,4
1975	290 450	-10,8	7 416	-11,3	0,8	2,0	96,3	1,0	27,6
1976	276 731	-4,7	7 031	-5,2	0,9	2,1	95,9	1,1	26,8
1977	307 416	11,1	7 759	10,4	0,8	2,2	95,9	1,2	25,6
1978	340 659	10,8	8 531	9,9	0,7	2,1	96,1	1,2	24,4
1979	353 946	3,9	8 794	3,1	0,6	1,8	96,4	1,2	18,6
1980	406 346	14,8	10 021	14,0	0,5	1,8	96,5	1,2	18,5
1981	405 746	-0,1	9 935	-0,9	0,6	1,9	95,9	1,6	20,1
1982	413 033	1,8	10 046	1,1	0,5	1,9	96,1	1,5	21,3
1983	414 958	0,5	10 039	-0,1	0,6	1,9	96,1	1,4	22,6
1984	449 337	8,3	10 823	7,8	0,5	1,8	96,4	1,3	21,2
1985	477 259	6,2	11 443	5,7	0,5	1,8	96,4	1,3	21,0
1986	512 853	7,5	12 228	6,9	0,5	1,8	96,5	1,2	20,2
1987	524 323	2,2	12 432	1,7	0,5	1,7	96,7	1,2	20,0
1988	536 880	2,4	12 680	2,0	0,5	1,8	96,5	1,3	19,7
1989	536 564	-0,1	12 632	-0,4	0,5	1,9	96,4	1,2	19,7
1990	527 421	-1,7	12 370	-2,1	0,5	2,0	96,3	1,2	21,4
1991	519 755	-1,5	12 144	-1,8	0,5	2,1	96,1	1,2	20,9
1992	536 821	3,3	12 506	3,0	0,5	2,3	96,0	1,2	21,8
1993	546 894	1,9	12 710	1,6	0,5	2,5	95,8	1,2	21,8
1994	546 926	0,0	12 686	-0,2	0,5	2,6	95,6	1,3	20,7
1995	538 963	-1,5	12 467	-1,8	0,5	2,5	95,7	1,3	20,2
1996	528 488	-2,0	12 201	-2,2	0,5	2,5	95,8	1,2	20,3
1997	531 102	0,5	12 237	0,3	0,5	2,6	95,7	1,2	19,7
1998	499 167	-6,0	11 493	-6,1	0,5	2,7	95,4	1,4	20,2
1999	494 191	-1,0	11 367	-1,1	0,6	2,9	95,2	1,4	19,5
2000	504 231	2,0	11 579	1,9	0,6	3,0	95,0	1,4	18,9
2001	473 290	-6,1	10 847	-6,3	0,6	3,3	94,5	1,6	18,5
2002	491 511	3,8	11 259	3,8	0,6	3,4	94,3	1,7	17,7
2003	486 174	-1,1	11 117	-1,3	0,6	3,6	94,2	1,6	18,1
2004	474 419	-2,4	10 822	-3,0	0,7	3,8	93,7	1,8	18,7
2005	432 704	-8,8	9 836	-9,1	0,7	4,3	93,2	1,8	18,6
2006	425 093	-1,8	9 616	-2,2	0,6	4,6	93,1	1,7	17,7
2007	445 271	4,7	10 014	4,1	0,6	4,4	93,5	1,5	16,4
2008	476 953	7,1	10 644	6,3	0,5	3,9	94,2	1,4	14,7
2009	491 792	3,1	10 893	2,3	0,5	3,7	94,6	1,3	14,6
2010	471 088	-4,2	10 363	-4,9	0,6	3,8	94,0	1,6	16,6
2011	466 765	-0,9	10 200	-1,6	0,6	3,8	93,7	1,9	18,1

Anm. beregningen af opklaringsprocenten er ændret fra 1979, som følge af en ændring i opgørelsesmetoden, og betegnes derfor herefter som "sigtelsesprocent".



Tabel 1.02

**Anmeldte straffelovsovertrædelser og anmeldelser med sigtelse.**  
 Reported and charged criminal offences.

Overtrædelsens art	2006		2007		2008		2009		2010		2011	
	Anmel- delsler i alt	Heraf med sigtelse pct.	Anmel- delsler i alt	Heraf med sigtelse pct.	Anmel- delsler i alt	Heraf med sigtelse pct.	Anmel- delsler i alt	Heraf med sigtelse pct.	Anmel- delsler i alt	Heraf med sigtelse pct.	Anmel- delsler i alt	Heraf med sigtelse pct.
<b>Anmeldte straffelovsovertrædelser</b>												
<b>I alt</b>	<b>425 093</b>	<b>17,7</b>	<b>445 271</b>	<b>16,4</b>	<b>476 953</b>	<b>14,7</b>	<b>491 792</b>	<b>14,6</b>	<b>471 088</b>	<b>16,6</b>	<b>466 765</b>	<b>18,1</b>
<i>Sædelighedsforbrydelser</i>	2 652	67,5	2 602	69,9	2 477	68,3	2 231	70,3	2 642	73,4	2 606	70,3
Voldtægt mv.	527	69,6	566	68,4	475	71,6	431	68,9	429	67,8	410	74,6
Blufærdighedskrænkelser	1 366	56,2	1 221	57,5	1 162	52,6	1 075	57,4	1 443	64,6	1 476	58,6
<i>Voldsforbrydelser</i>	19 557	78,3	19 419	78,8	18 486	74,9	17 968	74,6	18 131	76,1	17 834	77,6
Vold o.l. mod offentlig myndighed	3 095	88,8	3 276	88,9	2 728	83,9	2 625	82,8	2 814	83,7	2 843	85,9
Drab og forsøg herpå	156	91,0	232	89,2	250	88,4	264	77,3	201	81,6	197	84,8
Vold mod privatperson	11 628	75,9	11 635	75,3	11 256	72,4	10 637	71,4	10 696	73,3	10 494	74,2
<i>Ejendomsforbrydelser</i>	395 528	13,1	416 478	12,1	449 429	11,0	465 082	11,0	442 678	12,6	437 514	14,0
Dokumentfalsk	3 001	78,6	2 375	82,7	2 026	73,1	2 099	71,5	2 589	77,6	3 420	85,6
Brandstiftelse	1 224	43,4	1 388	39,3	1 401	38,0	999	44,5	912	51,3	793	57,0
Indbrud	71 583	6,9	78 787	6,2	93 578	5,9	106 972	6,0	96 683	6,9	91 732	7,7
Tyveri	165 952	15,1	175 337	13,9	188 376	13,3	185 230	14,0	189 848	14,5	192 736	15,2
Bedrageri	6 669	67,4	7 247	63,6	7 186	53,3	7 411	51,6	9 831	60,5	12 336	64,2
Røveri	2 650	40,3	2 994	38,0	3 400	39,1	4 004	38,8	3 372	36,5	3 241	38,4
Brugstyveri af bil	15 312	16,2	17 754	14,7	20 131	14,4	19 840	13,9	17 102	15,5	14 349	16,7
Brugstyveri af cykel	66 273	0,8	67 307	0,6	71 860	0,5	79 272	0,5	71 736	0,6	71 697	0,9
Hærværk	42 963	13,5	42 895	12,2	40 910	10,7	39 201	10,9	32 446	12,3	29 802	13,2
<i>Andre forbrydelser</i>	7 356	84,1	6 772	82,6	6 561	80,9	6 511	84,1	7 637	85,8	8 811	86,9
Salg af narkotika	1 005	95,4	848	98,0	722	95,8	692	96,7	960	97,3	1 010	97,3
Smugling af narkotika	101	92,1	131	90,8	150	94,7	109	89,0	127	90,6	143	95,1
<b>Anmeldte straffelovsovertrædelser pr. 100.000 indbyggere over 15 år</b>												
<b>I alt</b>	<b>9 616</b>	<b>•</b>	<b>10 014</b>	<b>•</b>	<b>10 644</b>	<b>•</b>	<b>10 893</b>	<b>•</b>	<b>10 363</b>	<b>•</b>	<b>10 200</b>	<b>•</b>
<i>Sædelighedsforbrydelser</i>	60	•	59	•	55	•	49	•	58	•	57	•
Voldtægt mv.	12	•	13	•	11	•	10	•	9	•	9	•
Blufærdighedskrænkelser	31	•	27	•	26	•	24	•	32	•	32	•
<i>Voldsforbrydelser</i>	442	•	437	•	413	•	398	•	399	•	390	•
Vold o.l. mod offentlig myndighed	69	•	69	•	61	•	58	•	62	•	62	•
Drab og forsøg herpå	4	•	5	•	6	•	6	•	4	•	4	•
Vold mod privatperson	263	•	262	•	251	•	236	•	235	•	229	•
<i>Ejendomsforbrydelser</i>	8 947	•	9 366	•	10 030	•	10 301	•	9 738	•	9 561	•
Dokumentfalsk	68	•	53	•	45	•	46	•	57	•	75	•
Brandstiftelse	28	•	31	•	31	•	22	•	20	•	17	•
Indbrud	1 619	•	1 772	•	2 088	•	2 369	•	2 127	•	2 005	•
Tyveri	3 754	•	3 943	•	4 204	•	4 103	•	4 176	•	4 212	•
Bedrageri	151	•	163	•	160	•	164	•	216	•	270	•
Røveri	60	•	67	•	76	•	89	•	74	•	71	•
Brugstyveri af bil	346	•	399	•	449	•	439	•	376	•	314	•
Brugstyveri af cykel	1 499	•	1 514	•	1 604	•	1 756	•	1 578	•	1 567	•
Hærværk	972	•	965	•	913	•	868	•	714	•	651	•
<i>Andre forbrydelser</i>	166	•	152	•	146	•	144	•	168	•	193	•
Salg af narkotika	23	•	19	•	16	•	15	•	21	•	22	•
Smugling af narkotika	2	•	3	•	3	•	2	•	3	•	3	•

Tabel 1.03

**Afgørelser i alt. Antal og pr. 100.000 indbyggere efter overtrædelsens art.**  
 Decisions. Number and per 100.000 inhab., by type of offence.

Overtrædelsens art	2008			2009			2010			2011		
	I alt	Mænd	Kvinder	I alt	Mænd	Kvinder	I alt	Mænd	Kvinder	I alt	Mænd	Kvinder
<b>I alt</b>	<b>177 409</b>	<b>140 906</b>	<b>33 648</b>	<b>188 353</b>	<b>149 600</b>	<b>35 786</b>	<b>200 328</b>	<b>157 745</b>	<b>38 725</b>	<b>216 808</b>	<b>170 656</b>	<b>40 149</b>
<i>Straffelov</i>	44 791	36 000	8 786	48 954	39 469	9 477	53 461	43 527	9 924	54 056	44 090	9 950
<i>Sædelighedsforbrydelser</i>	1 153	1 125	28	1 220	1 180	40	1 265	1 223	42	1 242	1 178	64
Voldtægt mv.	232	232	-	259	259	-	226	224	2	249	249	-
Blufærdighedskrænkelser	576	557	19	418	411	7	486	476	10	481	460	21
<i>Voldsforbrydelser</i>	11 464	10 221	1 243	11 215	9 960	1 254	12 269	10 915	1 354	11 453	10 190	1 263
Vold o.l. mod off. myndighed	1 496	1 307	189	1 554	1 313	240	1 918	1 633	285	1 754	1 516	238
Drab og forsøg herpå	109	97	12	172	159	13	161	150	11	135	127	8
Vold mod privatperson	8 083	7 226	857	7 775	6 939	836	8 062	7 193	869	7 718	6 862	856
<i>Ejendomsforbrydelser</i>	28 195	21 424	6 767	32 370	24 846	7 520	35 169	27 251	7 914	36 385	28 464	7 914
Dokumentfalsk	736	544	192	860	631	228	855	596	259	1 040	768	271
Brandstiftelse	353	302	51	343	301	42	351	285	66	360	314	46
Indbrud	2 799	2 676	123	3 271	3 125	146	4 055	3 853	202	4 305	4 134	171
Tyveri	14 492	9 333	5 159	16 935	11 080	5 855	17 701	11 788	5 913	18 383	12 438	5 945
Bedrageri	1 951	1 406	541	1 943	1 433	510	2 398	1 739	659	2 593	1 847	743
Røveri	1 015	950	65	1 460	1 378	82	1 464	1 375	89	1 314	1 247	67
Brugstyveri af bil	1 350	1 245	105	1 552	1 434	118	1 676	1 550	126	1 630	1 527	103
Brugstyveri af knallert	401	384	17	403	394	9	386	377	9	283	269	14
Brugstyveri af cykel	240	220	20	268	253	15	335	316	19	288	273	15
Hærværk	2 853	2 585	268	2 813	2 535	277	2 982	2 710	272	2 776	2 555	220
<i>Andre forbrydelser</i>	3 979	3 230	748	4 149	3 483	663	4 758	4 138	614	4 976	4 258	709
Salg af narkotika	687	595	92	602	520	82	679	602	77	835	741	94
Smugling af narkotika	208	174	34	166	147	19	212	199	13	179	163	16
<i>Færdselslov</i>	108 204	84 615	22 856	112 406	87 799	23 823	117 078	90 590	25 772	118 588	91 852	25 882
Færdselsuheld	1 617	1 410	207	1 707	1 481	226	1 679	1 467	212	1 493	1 286	207
Spirituskørsel	8 340	7 555	785	8 538	7 807	731	8 841	8 048	793	8 840	8 032	808
Mangler ved køretøj	5 265	4 885	313	7 180	6 596	523	6 285	5 735	497	7 323	6 649	612
<i>Særlove</i>	24 414	20 291	2 006	26 993	22 332	2 486	29 789	23 628	3 029	44 164	34 714	4 317
Lov om euforiserende stoffer	11 103	10 247	855	11 474	10 613	861	11 299	10 413	885	13 321	12 344	975
Våbenloven	2 546	2 386	157	3 111	2 882	226	2 801	2 583	213	2 772	2 560	209
Skatte- og afgiftslove	248	228	13	300	259	28	423	365	42	654	551	72
<b>Afgørelser pr. 100.000 indb. over 15 år</b>	<b>3 959</b>	<b>6 394</b>	<b>1 478</b>	<b>4 172</b>	<b>6 735</b>	<b>1 560</b>	<b>4 407</b>	<b>7 052</b>	<b>1 677</b>	<b>4 738</b>	<b>7 575</b>	<b>1 728</b>
<i>Straffelov</i>	1 000	1 634	386	1 084	1 777	413	1 176	1 946	430	1 181	1 957	428
<i>Sædelighedsforbrydelser</i>	26	51	1	27	53	2	28	55	2	27	52	3
Voldtægt mv.	5	11	-	6	12	-	5	10	-	5	11	-
Blufærdighedskrænkelser	13	25	1	9	19	-	11	21	-	11	20	1
<i>Voldsforbrydelser</i>	256	464	55	248	448	55	270	488	59	250	452	54
Vold o.l. mod off. myndighed	33	59	8	34	59	10	42	73	12	38	67	10
Drab og forsøg herpå	2	4	1	4	7	1	4	7	-	3	6	-
Vold mod privatperson	180	328	38	172	312	36	177	322	38	169	305	37
<i>Ejendomsforbrydelser</i>	629	972	297	717	1 119	328	774	1 218	343	795	1 263	341
Dokumentfalsk	16	25	8	19	28	10	19	27	11	23	34	12
Brandstiftelse	8	14	2	8	14	2	8	13	3	8	14	2
Indbrud	62	121	5	72	141	6	89	172	9	94	184	7
Tyveri	323	424	227	375	499	255	389	527	256	402	552	256
Bedrageri	44	64	24	43	65	22	53	78	29	57	82	32
Røveri	23	43	3	32	62	4	32	61	4	29	55	3
Brugstyveri af bil	30	56	5	34	65	5	37	69	5	36	68	4
Brugstyveri af knallert	9	17	1	9	18	-	8	17	-	6	12	1
Brugstyveri af cykel	5	10	1	6	11	1	7	14	1	6	12	1
Hærværk	64	117	12	62	114	12	66	121	12	61	113	9
<i>Andre forbrydelser</i>	89	147	33	92	157	29	105	185	27	109	189	31
Salg af narkotika	15	27	4	13	23	4	15	27	3	18	33	4
Smugling af narkotika	5	8	1	4	7	1	5	9	1	4	7	1
<i>Færdselslov</i>	2 415	3 840	1 004	2 490	3 953	1 039	2 575	4 050	1 116	2 592	4 077	1 114
Færdselsuheld	36	64	9	38	67	10	37	66	9	33	57	9
Spirituskørsel	186	343	34	189	351	32	194	360	34	193	357	35
Mangler ved køretøj	117	222	14	159	297	23	138	256	22	160	295	26
<i>Særlove</i>	545	921	88	598	1 005	108	655	1 056	131	965	1 541	186
Lov om euforiserende stoffer	248	465	38	254	478	38	249	466	38	291	548	42
Våbenloven	57	108	7	69	130	10	62	115	9	61	114	9
Skatte- og afgiftslove	6	10	1	7	12	1	9	16	2	14	24	3

<sup>1</sup> Decided by a judge or by the police.

Tabel 1.04

## Afgørelser fordelt efter afgørelsestype.

Decisions<sup>1</sup> by type of offence.

		I alt	Dom til frihedsstraf			Bøde	Tiltale- frafald	Påtale undladt	Anden afgørelse
			I alt	Ubetinget	Betinget				
Straffelov	2001	52 477	16 331	7 520	8 811	19 903	2 321	11 713	2 209
	2002	51 829	16 440	7 879	8 561	18 909	2 238	11 899	2 243
	2003	53 935	17 457	8 565	8 892	18 415	2 262	13 521	2 280
	2004	56 378	17 547	8 642	8 905	19 675	2 400	14 521	2 235
	2005	56 552	18 060	9 269	8 791	19 420	2 308	14 361	2 403
	2006	51 307	16 215	8 143	8 072	17 269	2 235	13 342	2 246
	2007	43 283	13 346	6 947	6 399	14 601	1 693	11 672	1 971
	2008	44 791	13 689	7 004	6 685	15 156	1 996	11 680	2 270
	2009	48 954	15 388	8 105	7 283	17 230	1 976	11 944	2 416
	2010	53 461	17 475	8 907	8 568	17 861	1 958	13 136	3 031
	2011	54 056	17 151	9 315	7 836	18 435	1 950	13 602	2 918
Færdselslov	2001	95 325	4 756	1 150	3 606	89 817	215	398	139
	2002	80 375	4 747	1 385	3 362	74 909	182	391	146
	2003	88 835	4 523	1 375	3 148	83 518	168	443	183
	2004	114 798	4 530	1 351	3 179	109 449	170	486	163
	2005	137 511	4 382	1 401	2 981	132 236	170	522	201
	2006	124 388	4 207	1 631	2 576	119 107	155	674	245
	2007	109 348	3 202	1 216	1 986	105 167	121	617	241
	2008	108 204	3 552	1 408	2 144	103 630	178	564	280
	2009	112 406	3 669	1 469	2 200	107 464	176	768	329
	2010	117 078	4 237	1 665	2 572	111 285	243	871	442
	2011	118 588	3 822	1 620	2 202	113 350	231	772	413
Særlove	2001	17 070	1 401	851	550	12 142	292	3 088	147
	2002	16 699	1 417	822	595	11 995	275	2 876	136
	2003	18 944	1 575	917	658	13 642	315	3 249	163
	2004	23 750	1 557	879	678	19 496	306	2 245	146
	2005	28 736	1 784	993	791	25 330	383	1 091	148
	2006	30 394	1 628	890	738	27 203	341	1 073	149
	2007	23 935	1 322	707	615	21 447	264	773	129
	2008	24 414	1 316	684	632	21 608	321	985	184
	2009	26 993	1 859	1 060	799	23 210	415	1 250	259
	2010	29 789	2 081	1 120	961	25 849	393	1 209	257
	2011	44 164	2 196	1 267	929	40 193	380	1 148	247
<b>Afgørelser pr. 100.000 indbyggere over 15 år</b>									
Straffelov	2001	1 203	374	172	202	456	53	268	51
	2002	1 187	377	180	196	433	51	273	51
	2003	1 233	399	196	203	421	52	309	52
	2004	1 286	400	197	203	449	55	331	51
	2005	1 285	411	211	200	441	52	326	55
	2006	1 161	367	184	183	391	51	302	51
	2007	973	300	156	144	328	38	262	44
	2008	1 000	305	156	149	338	45	261	51
	2009	1 084	341	180	161	382	44	265	54
	2010	1 176	384	196	188	393	43	289	67
	2011	1 181	375	204	171	403	43	297	64
Færdselslov	2001	2 185	109	26	83	2 059	5	9	3
	2002	1 841	109	32	77	1 716	4	9	3
	2003	2 031	103	31	72	1 910	4	10	4
	2004	2 619	103	31	73	2 497	4	11	4
	2005	3 126	100	32	68	3 006	4	12	5
	2006	2 814	95	37	58	2 694	4	15	6
	2007	2 459	72	27	45	2 365	3	14	5
	2008	2 415	79	31	48	2 313	4	13	6
	2009	2 490	81	33	49	2 380	4	17	7
	2010	2 575	93	37	57	2 448	5	19	10
	2011	2 592	84	35	48	2 477	5	17	9
Særlove	2001	391	32	20	13	278	7	71	3
	2002	383	32	19	14	275	6	66	3
	2003	433	36	21	15	312	7	74	4
	2004	542	36	20	15	445	7	51	3
	2005	653	41	23	18	576	9	25	3
	2006	688	37	20	17	615	8	24	3
	2007	538	30	16	14	482	6	17	3
	2008	545	29	15	14	482	7	22	4
	2009	598	41	23	18	514	9	28	6
	2010	655	46	25	21	569	9	27	6
	2011	965	48	28	20	878	8	25	5

<sup>1</sup> Decided by a judge or by the police.

Tabel 1.05

## Domme til frihedsstraf.

Convictions involving greater sentence than a fine.

	I alt	Uoplyst	Betinget straf			Ubetinget straf			Gennemsnitlig strafflængde				
			Hæfte	Fængsel	Straf- fast- sættelse udsat	Hæfte	Fængsel	Forva- ring og udstået ved varetægt	Betinget straf		Ubetinget straf		
									Hæfte	Fængsel	Hæfte	Fængsel	
									dage	måneder	dage	måneder	
<b>2001</b>	<b>I alt</b> .....	<b>22 488</b>	-	<b>2 656</b>	<b>7 817</b>	<b>2 488</b>	<b>1 108</b>	<b>8 373</b>	<b>9</b>	<b>20</b>	<b>2,2</b>	<b>18</b>	<b>6,3</b>
	Straffelov .....	16 331	-	827	5 612	2 371	486	6 998	8	21	2,7	19	7,1
	Færdselslov ...	4 756	-	1 701	1 845	55	401	748	-	19	0,9	19	2,0
	Særlove .....	1 401	-	128	360	62	221	627	1	16	1,8	14	1,9
<b>2002</b>	<b>I alt</b> .....	<b>22 604</b>	-	-	<b>10 286</b>	<b>2 226</b>	-	<b>10 052</b>	<b>6</b>	-	<b>1,8</b>	-	<b>6,0</b>
	Straffelov .....	16 440	-	-	6 424	2 137	-	7 847	6	-	2,3	-	7,2
	Færdselslov ...	4 747	-	-	3 331	25	-	1 384	-	-	0,7	-	1,6
	Særlove .....	1 417	-	-	531	64	-	821	-	-	1,5	-	1,8
<b>2003</b>	<b>I alt</b> .....	<b>23 555</b>	-	-	<b>10 657</b>	<b>2 041</b>	-	<b>10 754</b>	<b>1</b>	-	<b>1,7</b>	-	<b>5,9</b>
	Straffelov .....	17 457	-	-	6 923	1 969	-	8 465	1	-	2,2	-	7,1
	Færdselslov ...	4 523	-	-	3 138	10	-	1 374	-	-	0,7	-	1,5
	Særlove .....	1 575	-	-	596	62	-	915	-	-	1,6	-	1,7
<b>2004</b>	<b>I alt</b> .....	<b>23 634</b>	-	-	<b>10 768</b>	<b>1 985</b>	-	<b>10 722</b>	<b>5</b>	-	<b>1,6</b>	-	<b>6,1</b>
	Straffelov .....	17 547	-	-	6 970	1 930	-	8 494	5	-	2,0	-	7,3
	Færdselslov ...	4 530	-	-	3 172	3	-	1 350	-	-	0,7	-	1,5
	Særlove .....	1 557	-	-	626	52	-	878	-	-	1,5	-	1,7
<b>2005</b>	<b>I alt</b> .....	<b>24 226</b>	-	-	<b>10 828</b>	<b>1 732</b>	-	<b>11 507</b>	<b>7</b>	-	<b>1,6</b>	-	<b>5,7</b>
	Straffelov .....	18 060	-	-	7 154	1 636	-	9 122	7	-	2,0	-	6,8
	Færdselslov ...	4 382	-	-	2 972	8	-	1 394	-	-	0,6	-	1,4
	Særlove .....	1 784	-	-	702	88	-	991	-	-	1,4	-	1,8
<b>2006</b>	<b>I alt</b> .....	<b>22 050</b>	-	-	<b>9 839</b>	<b>1 545</b>	-	<b>10 517</b>	-	-	<b>1,6</b>	-	<b>5,4</b>
	Straffelov .....	16 215	-	-	6 604	1 467	-	7 999	-	-	2,0	-	6,7
	Færdselslov ...	4 207	-	-	2 572	3	-	1 631	-	-	0,7	-	1,4
	Særlove .....	1 628	-	-	663	75	-	887	-	-	1,3	-	1,7
<b>2007</b>	<b>I alt</b> .....	<b>17 870</b>	-	-	<b>7 927</b>	<b>1 061</b>	-	<b>8 758</b>	-	-	<b>1,6</b>	-	<b>6,2</b>
	Straffelov .....	13 346	-	-	5 386	1 007	-	6 835	-	-	1,9	-	7,5
	Færdselslov ...	3 202	-	-	1 979	2	-	1 216	-	-	0,7	-	1,4
	Særlove .....	1 322	-	-	562	52	-	707	-	-	1,5	-	1,8
<b>2008</b>	<b>I alt</b> .....	<b>18 557</b>	<b>124</b>	-	<b>8 380</b>	<b>1 066</b>	-	<b>8 985</b>	-	-	<b>1,6</b>	-	<b>6,0</b>
	Straffelov .....	13 689	110	-	5 665	1 016	-	6 896	-	-	1,9	-	7,3
	Færdselslov ...	3 552	13	-	2 131	3	-	1 405	-	-	0,7	-	1,5
	Særlove .....	1 316	1	-	584	47	-	684	-	-	1,3	-	1,9
<b>2009</b>	<b>I alt</b> .....	<b>20 916</b>	<b>117</b>	-	<b>9 197</b>	<b>1 072</b>	-	<b>10 530</b>	-	-	<b>1,6</b>	-	<b>6,4</b>
	Straffelov .....	15 388	99	-	6 266	1 012	-	8 011	-	-	1,9	-	7,9
	Færdselslov ...	3 669	14	-	2 192	2	-	1 461	-	-	0,8	-	1,5
	Særlove .....	1 859	4	-	739	58	-	1 058	-	-	1,1	-	1,5
<b>2010</b>	<b>I alt</b> .....	<b>23 793</b>	<b>105</b>	-	<b>10 782</b>	<b>1 299</b>	-	<b>11 607</b>	-	-	<b>1,6</b>	-	<b>6,6</b>
	Straffelov .....	17 475	93	-	7 322	1 235	-	8 825	-	-	1,9	-	8,1
	Færdselslov ...	4 237	8	-	2 562	4	-	1 663	-	-	0,8	-	1,5
	Særlove .....	2 081	4	-	898	60	-	1 119	-	-	1,3	-	1,6
<b>2011</b>	<b>I alt</b> .....	<b>23 169</b>	<b>88</b>	-	<b>9 937</b>	<b>1 015</b>	-	<b>12 129</b>	-	-	<b>1,6</b>	-	<b>6,1</b>
	Straffelov .....	17 151	78	-	6 868	961	-	9 244	-	-	2,0	-	7,5
	Færdselslov ...	3 822	4	-	2 196	2	-	1 620	-	-	0,7	-	1,5
	Særlove .....	2 196	6	-	873	52	-	1 265	-	-	1,3	-	1,6

Tabel 1.06

**Retternes funktion.**  
 Criminal and civil cases.

	Straffe- sager	Borgerlige sager	Foged- forretninger	Notarial- forretninger	Tinglysnings- forretninger	Konkurs- og likvidations- boer	Bosondrings- separations- og ægtefælleskifter	Dødsboer	Anmodning om gælds- sanering
2001 .....	99 518	148 930	285 063	51 402	2 614 727	11 251	733	58 278	4 962
2002 .....	97 574	138 881	269 147	51 403	3 002 906	12 270	788	58 470	4 780
2003 .....	103 320	130 137	256 939	54 291	3 533 325	17 259	926	59 438	5 565
2004 .....	107 864	133 181	240 449	56 726	3 236 055	10 792	972	57 876	4 063
2005 .....	118 308	147 001	281 985	58 204	3 989 741	14 437	898	56 267	5 014
2006 .....	114 819	127 159	268 133	63 984	3 107 636	14 094	881	55 845	5 850
2007 .....	97 000	125 676	264 078	66 001	2 658 967	13 556	779	54 675	5 051
2008 .....	104 161	127 476	334 461	74 662	2 226 862	8 937	784	56 168	5 101
2009 .....	111 413	137 216	394 175	62 039	1 858 775	12 234	800	55 906	5 002
2010 .....	122 976	136 946	411 653	63 901	2 157 581	15 951	788	55 660	5 331
2011 .....	128 557	124 618	391 607	63 906	1 894 653	15 771	709	54 999	5 230



**2.**

## **Anmeldelser og ofre**

## Anmeldelser og ofre

Afsnittet indeholder tabellerne 2.01-2.04 om anmeldte overtrædelser af straffeloven og særlovene, tabellerne 2.05A-2.05C om ofre for straffelovsovertrædelser.

*Tabel 2.01* Anmeldte straffelovsovertrædelser og anmeldelser med sigtelse fordelt efter overtrædelsens art.

*Tabel 2.02* Anmeldte straffelovsovertrædelser efter regioner og overtrædelsens art.

*Tabel 2.03* Anmeldte overtrædelser af straffeloven. Kvartalsvis og hele året efter overtrædelsens art.

*Tabel 2.04* Anmeldte overtrædelser af særlovgivningen.

Tabellerne om ofre for straffelovsovertrædelser, omfatter kun ofre for anmeldt personfarlig kriminalitet, dvs. overtrædelser af straffelovens paragraffer om sædeligheds- og voldsforbrydelser, samt enkelte overtrædelser under ejendomsforbrydelser og andre straffelovsforbrydelser.

*Tabel 2.05A-2.05C* Ofre fordelt efter overtrædelsens art og køn, samt alder på gerningstidspunktet.



Tabel 2.01

## Anmeldelser og sigtelser vedr. overtrædelser af straffeloven. 2011

Reported and charged criminal offences by type of offence. Penal code. 2011

	Anmeldte straffelovsovertrædelser		
	Anmeldelser i alt	Med sigtelse	Sigtelsesprocent
<b>I alt</b>	<b>466 765</b>	<b>84 364</b>	<b>18,1</b>
<i>Sædelighedsforbrydelser</i>	2 606	1 831	70,3
Blodskam mv.	51	48	94,1
Voldtægt mv.	410	306	74,6
Heteroseksuel sædelighedforbrydelse, børn u.12 år	171	160	93,6
Heteroseksuel sædelighedforbrydelse i øvrigt	250	224	89,6
Homoseksuel sædelighedforbrydelse, børn u.12 år	4	4	100,0
Homoseksuel sædelighedforbrydelse i øvrigt	15	13	86,7
Blufærdighedskrænkelse v/beføling	534	397	74,3
Blufærdighedskrænkelse v/blotteri	463	178	38,4
Blufærdighedskrænkelse i øvrigt	479	290	60,5
Utugt mv.	229	211	92,1
<i>Voldsforbrydelser</i>	17 834	13 836	77,6
Vold o.l. mod offentlig myndighed	2 843	2 441	85,9
Opløb/forstyrrelse af offentlig orden	72	62	86,1
Manddrab	49	43	87,8
Forsøg på manddrab	148	124	83,8
Simpel vold	8 793	6 372	72,5
Alvorligere vold	1 686	1 399	83,0
Særlig alvorlig vold	15	13	86,7
Uagtsomt manddrab/legemsbeskadigelse	23	23	100,0
Forbrydelse mod liv og legeme	374	310	82,9
Forbrydelse mod den personlige frihed	286	239	83,6
Trusler	3 545	2 810	79,3
<i>Ejendomsforbrydelser</i>	437 514	61 043	14,0
Dokumentfalsk	3 269	2 812	86,0
Dokumentfalsk med check	151	115	76,2
Brandstiftelse	793	452	57,0
Indbrud i forretning, virksomhed mv.	27 401	2 370	8,6
Indbrud i beboelser	45 369	3 752	8,3
Indbrud i ubeboede bebyggelser	18 962	913	4,8
Tyveri fra bil, båd mv.	33 584	1 408	4,2
Butikstyverier mv.	20 705	16 307	78,8
Andre tyverier	138 447	11 627	8,4
Tyveri/brugstyveri af køretøj	14 349	2 390	16,7
Tyveri/brugstyveri af knallert	3 026	312	10,3
Tyveri/brugstyveri af cykel	71 697	663	0,9
Tyveri/brugstyveri af andet	9 775	945	9,7
Ulovlig omgang med hittegods	880	777	88,3
Underslæb	449	325	72,4
Bedrageri	12 167	7 770	63,9
Checkbedrageri	169	146	86,4
Mandatsvig	282	215	76,2
Afpresning og åger	287	226	78,7
Skyldnersvig	169	95	56,2
Hæleri	1 985	1 943	97,9
Røveri	3 241	1 243	38,4
Grov skattesvig mv.	285	128	44,9
Hærværk	29 802	3 930	13,2
Uagtsomt hæleri	23	23	100,0
Berigelsesforbrydelse og formuekrænkelse	247	156	63,2
<i>Andre forbrydelser</i>	8 811	7 654	86,9
Forbrydelse mod offentlig myndighed mv.	2 230	2 025	90,8
Forbrydelse i offentlig tjeneste	59	45	76,3
Falsk forklaring for retten	125	93	74,4
Falsk forklaring i øvrigt	1 393	1 277	91,7
Forbrydelse vedr. penge og bevismateriale	1 112	729	65,6
Salg af narkotika mv.	1 010	983	97,3
Smugling mv. af narkotika	143	136	95,1
Almenskadelige forbrydelser mv.	571	531	93,0
Ulovligt erhverv mv.	61	46	75,4
Forbrydelser i familieforhold	54	25	46,3
Uagtsomt manddrab mv. v. færdselsuheld	223	219	98,2
Overtrædelse af tilhold	966	886	91,7
Freds- og ærekrænkelser	864	659	76,3

Tabel 2.02

**Anmeldte overtrædelser af straffeloven efter region. 2011**  
 Reported crime by offences and region. 2011

	Hele landet i alt	Regioner				
		Hovedstaden	Sjælland	Syddanmark	Midtjylland	Nordjylland
<b>I alt</b>	<b>466 765</b>	<b>179 134</b>	<b>61 415</b>	<b>92 035</b>	<b>90 434</b>	<b>39 655</b>
<i>Sædelighedsforbrydelser</i>	2 606	665	408	627	567	251
Blodskam mv.	51	15	5	8	9	9
Voldtægt mv.	410	89	75	114	83	47
Heteroseksuel sædelighedforbrydelse, børn u.12 år	171	30	22	49	36	26
Heteroseksuel sædelighedforbrydelse i øvrigt	250	54	39	76	37	28
Homoseksuel sædelighedforbrydelse, børn u.12 år	4	-	2	-	1	-
Homoseksuel sædelighedforbrydelse i øvrigt	15	2	3	4	3	-
Blufærdighedskrænkelser v/beføling	534	137	70	98	164	48
Blufærdighedskrænkelser v/blotteri	463	159	81	92	96	34
Blufærdighedskrænkelser i øvrigt	479	105	83	141	86	42
Utugt mv.	229	74	28	45	52	17
<i>Voldsforbrydelser</i>	17 834	5 182	2 346	4 506	3 943	1 688
Vold o.l. mod offentlig myndighed	2 843	921	331	675	680	217
Opløb/forstyrrelse af offentlig orden	72	65	3	2	1	1
Manddrab	49	23	9	12	5	-
Forsøg på manddrab	148	60	31	24	23	9
Simpel vold	8 793	2 459	1 103	2 264	2 001	925
Alvorligere vold	1 686	526	235	362	401	145
Særlig alvorlig vold	15	6	2	4	2	1
Uagtsomt manddrab/legemsbeskadigelse	23	7	6	3	5	2
Forbrydelse mod liv og lemme	374	122	62	75	75	35
Forbrydelse mod den personlige frihed	286	93	39	69	49	18
Trusler	3 545	900	525	1 016	701	335
<i>Ejendomsforbrydelser</i>	437 514	170 275	57 562	84 700	84 336	37 170
Dokumentfalsk	3 269	2 080	172	317	328	186
Dokumentfalsk med check	151	75	23	28	20	3
Brandstiftelse	793	248	119	130	138	156
Indbrud i forretning, virksomhed mv.	27 401	8 621	3 961	6 127	5 747	2 892
Indbrud i beboelser	45 369	15 460	7 881	9 564	8 881	3 529
Indbrud i ubeboede bebyggelser	18 962	4 580	3 437	4 002	4 036	2 899
Tyveri fra bil, båd mv.	33 584	10 266	4 104	7 938	8 692	2 481
Butikstyverier mv.	20 705	9 713	2 247	3 734	3 522	1 418
Andre tyverier	138 447	60 474	17 455	24 057	23 967	11 183
Tyveri/brugstyveri af køretøj	14 349	4 342	2 391	2 966	3 027	1 577
Tyveri/brugstyveri af knallert	3 026	608	467	812	710	427
Tyveri/brugstyveri af cykel	71 697	35 099	6 284	11 672	13 648	4 870
Tyveri/brugstyveri af andet	9 775	1 988	1 480	2 746	2 210	1 331
Ulovlig omgang med hittegods	880	306	148	200	139	67
Underslæb	449	110	107	133	58	35
Bedrageri	12 167	4 271	1 444	2 557	1 786	905
Checkbedrageri	169	53	24	35	29	27
Mandatsvig	282	137	46	32	38	10
Afpresning og åger	287	70	70	75	39	20
Skyldnersvig	169	35	52	31	31	16
Hæleri	1 985	535	217	575	359	155
Røveri	3 241	1 749	338	448	492	202
Grov skattesvig mv.	285	134	19	26	57	18
Hærværk	29 802	9 270	5 049	6 393	6 333	2 728
Uagtsomt hæleri	23	4	-	9	7	3
Berigelsesforbrydelse og formuekrænkelser	247	47	27	93	42	32
<i>Andre forbrydelser</i>	8 811	3 012	1 099	2 202	1 588	546
Forbrydelse mod offentlig myndighed mv.	2 230	860	288	612	292	139
Forbrydelse i offentlig tjeneste	59	16	5	16	6	5
Falsk forklaring for retten	125	30	19	20	48	7
Falsk forklaring i øvrigt	1 393	492	236	251	269	105
Forbrydelse vedr. penge og bevismateriale	1 112	420	95	351	98	44
Salg af narkotika mv.	1 010	286	108	335	154	64
Smugling mv. af narkotika	143	49	22	32	6	2
Almuskadelige forbrydelser mv.	571	211	137	100	71	27
Ulovligt erhverv mv.	61	36	5	5	14	-
Forbrydelser i familieforhold	54	21	9	6	7	7
Uagtsomt manddrab mv. v. færdselsuheld	223	35	36	54	61	35
Overtrædelse af tilhold	966	267	40	181	428	37
Freds- og ærekrænkelser	864	289	99	239	134	74

Tabel 2.03

**Anmeldte overtrædelser af straffeloven. Kvartalsvis og hele året. 2011**  
 Reported crime by offences - quarterly and year. 2011

	Kvartals-statistikken				Års-statistikken
	1. kvrt.	2. kvrt.	3. kvrt.	4. kvrt.	Hele året <sup>1</sup>
<b>Straffelov i alt</b> .....	<b>107 612</b>	<b>110 583</b>	<b>116 926</b>	<b>123 545</b>	<b>466 765</b>
<i>Sædelighedsforbrydelser</i> .....	509	560	596	671	2 606
Blodskam mv. ....	10	9	9	11	51
Voldtægt mv. ....	89	92	115	96	410
Heteroseksuel sædelighedforbrydelse, børn u.12 år .	26	43	35	48	171
Heteroseksuel sædelighedforbrydelse i øvrigt .....	47	48	53	63	250
Homoseksuel sædelighedforbrydelse, børn u.12 år .	-	1	-	3	4
Homoseksuel sædelighedforbrydelse i øvrigt .....	7	-	3	3	15
Blufærdighedskrænkelser v/beføling .....	122	124	104	138	534
Blufærdighedskrænkelser v/blotteri .....	88	116	133	112	463
Blufærdighedskrænkelser i øvrigt .....	97	98	92	94	479
Utugt mv. ....	23	29	52	103	229
<i>Voldsforbrydelser</i> .....	3 899	4 238	4 387	4 574	17 834
Vold o.l. mod offentlig myndighed .....	655	678	716	694	2 843
Opløb/forstyrrelse af offentlig orden .....	28	1	7	32	72
Manddrab .....	15	7	9	16	49
Forsøg på manddrab .....	37	49	33	31	148
Simpel vold .....	1 844	2 096	2 270	2 319	8 793
Alvorligere vold .....	394	445	350	427	1 686
Særlig alvorlig vold .....	5	7	1	1	15
Uagtsomt manddrab/legemsbeskadigelse .....	4	5	4	7	23
Forbrydelse mod liv og lemme .....	86	109	92	79	374
Forbrydelse mod den personlige frihed .....	54	60	68	61	286
Trusler .....	777	781	837	907	3 545
<i>Ejendomsforbrydelser</i> .....	101 282	103 812	110 012	116 052	437 514
Dokumentfalsk .....	653	533	400	1 229	3 269
Dokumentfalsk med check .....	23	22	45	30	151
Brandstiftelse .....	217	190	161	200	793
Indbrud i forretning, virksomhed mv. ....	7 110	6 554	6 783	6 778	27 401
Indbrud i beboelser .....	11 934	8 306	10 027	14 906	45 369
Indbrud i ubeboede bebyggelser .....	5 669	4 400	3 637	5 095	18 962
Tyveri fra bil, båd mv. ....	8 136	7 852	8 950	8 358	33 584
Butikstyverier mv. ....	5 143	4 722	4 920	5 397	20 705
Andre tyverier .....	31 245	32 468	35 128	37 150	138 447
Tyveri/brugstyveri af køretøj .....	3 731	3 786	3 599	3 252	14 349
Tyveri/brugstyveri af knallert .....	589	875	833	725	3 026
Tyveri/brugstyveri af cykel .....	12 819	20 117	21 532	17 484	71 697
Tyveri/brugstyveri af andet .....	1 844	2 867	2 836	2 235	9 775
Ulovlig omgang med hittegods.....	202	265	201	161	880
Underslæb .....	63	93	87	112	449
Bedrageri .....	2 562	2 226	2 679	3 440	12 167
Checkbedrageri .....	32	21	60	28	169
Mandatsvig .....	36	30	29	54	282
Afpresning og åger .....	69	50	65	63	287
Skyldnersvig .....	29	40	33	31	169
Hæleri .....	547	331	412	446	1 985
Røveri .....	816	715	725	925	3 241
Grov skattesvig mv. ....	44	50	62	91	285
Hærværk .....	7 710	7 248	6 733	7 798	29 802
Uagtsomt hæleri .....	6	8	4	3	23
Berigelsesforbrydelse og formuekrænkelser .....	53	43	71	61	247
<i>Andre forbrydelser</i> .....	1 922	1 973	1 931	2 248	8 811
Forbrydelse mod offentlig myndighed mv. ....	482	538	521	552	2 230
Forbrydelse i offentlig tjeneste .....	11	16	8	17	59
Falsk forklaring for retten .....	23	29	28	31	125
Falsk forklaring i øvrigt .....	327	281	355	316	1 393
Forbrydelse vedr. penge og bevismateriale .....	166	243	182	241	1 112
Salg af narkotika mv. ....	296	228	210	206	1 010
Smugling mv. af narkotika .....	24	31	49	34	143
Almenskadelige forbrydelser mv. ....	154	128	113	145	571
Ulovligt erhverv mv. ....	9	28	12	12	61
Forbrydelser i familieforhold .....	8	12	14	16	54
Uagtsomt manddrab mv. v. færdselsuheld .....	46	50	31	80	223
Overtrædelse af tilhold .....	165	175	183	421	966
Freds- og ærekrænkelser .....	211	214	225	177	864

<sup>1</sup> Antallet af anmeldelser for 'Hele året' er indberettet samlet efter tællingsårets afslutning og svarer ikke til summen af de fire kvartaler. Forskellen i antal skyldes, at der løbende fra politiets side sker en korrektioner af de indberettede kvartalsanmeldelser.

Tabel 2.04

**Anmeldte overtrædelser af særlovgivningen. 2011**  
 Reported criminal offences against special legislation. 2011

	Hele landet i alt	Regioner				
		Hovedstaden	Sjælland	Syddanmark	Midtjylland	Nordjylland
<b>I alt</b>	<b>92 052</b>	<b>29 559</b>	<b>10 408</b>	<b>18 505</b>	<b>18 283</b>	<b>9 529</b>
Lov om euforiserende stoffer	20 273	8 095	2 103	4 031	4 227	1 741
Udlændingeloven	8 891	6 331	733	1 060	466	92
Våbenloven	6 750	1 934	1 025	1 667	1 363	705
Brandundersøgelser/brandlovgivningen	607	193	58	151	126	79
Love vedr. sprængstof (Fyrværkeriloven mv.)	709	128	94	225	176	83
Politiloven (tidl. politivedtægten)	14 358	3 704	1 503	3 667	3 474	2 004
Kildeskatteloven	58	29	14	6	4	4
Skattekontrolloven	209	62	40	33	27	22
Lov om almindelig omsætningsafgift	139	66	20	17	7	14
Toldloven	246	191	15	28	4	5
Andre økonomiske love	511	256	58	77	43	46
Registrerings- og vægtafgiftsloven	664	175	45	100	274	51
Andre strafferetlige særlove	8 254	819	834	1 043	2 388	1 449
Sundheds- og sociallove	2 407	925	285	457	454	270
Bygge- og boliglove	152	44	45	25	28	9
Miljøloven	705	148	68	235	187	60
Andre love vedrørende miljø	2 056	940	271	352	305	181
Dyreværnsloven	1 196	122	204	401	283	180
Andre love vedrørende dyr, jagt mv.	6 638	1 008	1 443	1 730	1 222	1 091
Love vedrørende arbejde og transport	11 370	2 558	745	1 941	2 180	587
Selskabs- og firmalovgivning	434	234	64	60	49	23
Militær straffelov	816	280	118	139	98	146
Andre love vedrørende forsvaret	426	115	58	112	72	67
Restaurationsloven	3 933	1 090	529	910	779	607
Næringsloven samt lov vedr. spil mv.	146	68	16	24	31	6
Særlovgivning i øvrigt	104	44	20	14	16	7

Tabel 2.05A

## Ofre fordelt efter overtrædelsens art og alder 2011, i alt

Victims by type of offence and age 2011, criminal cases ,total

Overtrædelsens art	Ofre i alt	0-4 år	5-9 år	10-14 år	15-19 år	20-24 år	25-29 år	30-39 år	40-49 år	50-59 år	60-69 år	70-79 år	80 år +	Uop- lyst alder
<b>Straffelovsovertrædelser i alt</b>	<b>73 806</b>	<b>239</b>	<b>599</b>	<b>2 266</b>	<b>8 974</b>	<b>12 858</b>	<b>8 524</b>	<b>11 023</b>	<b>8 663</b>	<b>6 528</b>	<b>5 207</b>	<b>3 731</b>	<b>3 129</b>	<b>2 065</b>
<i>Sædelighedsforbrydelser</i>	2 377	75	278	707	490	257	124	172	115	63	59	21	12	4
Blodskam mv.	53	8	12	21	10	-	-	1	-	-	-	-	-	1
Voldtægt mv.	406	1	11	44	164	84	32	37	21	7	1	2	2	-
Heteroseksuel sædeligh.forbr., børn u. 12 år	167	35	96	35	-	-	-	-	-	-	-	-	-	1
Heteroseksuel sædeligh.forbr. i øvrigt	238	-	7	170	36	8	11	2	2	1	1	-	-	-
Homoseksuel sædeligh.forbr. børn u. 12 år	4	1	3	-	-	-	-	-	-	-	-	-	-	-
Homoseksuel sædeligh.forbr. i øvrigt	20	-	8	10	-	1	-	1	-	-	-	-	-	-
Blufærdighedskrænkelser v/beføling	536	19	59	154	112	70	26	42	25	8	18	1	-	2
Blufærdighedskrænkelser v/blotteri	492	7	55	136	79	52	25	51	35	30	13	6	3	-
Blufærdighedskrænkelser i øvrigt	461	4	27	137	89	42	30	38	32	17	26	12	7	-
<i>Voldsforbrydelser</i>	18 361	146	251	767	2 976	2 923	2 011	3 203	2 701	1 475	488	108	24	1 288
Vold mod offentlig myndighed	2 767	-	1	-	2	40	175	470	439	369	85	4	1	1 181
Manddrab og forsøg på manddrab	241	1	2	3	29	54	46	46	29	15	9	1	3	3
Simpel vold	9 400	95	202	538	1 957	1 850	1 085	1 534	1 219	601	227	64	10	18
Alvorligere vold	1 782	28	25	47	328	350	252	332	260	116	24	10	1	9
Særlig alvorlig vold	13	2	-	-	4	1	-	-	5	-	1	-	-	-
Forbrydelse mod liv og legeme	289	3	3	10	31	36	29	46	52	24	13	3	2	37
Undlade at hjælpe person i livsfare/ulykke	-	-	-	-	-	-	-	-	-	-	-	-	-	-
Forbrydelse mod den personlige frihed	277	4	2	21	94	63	16	28	25	16	5	2	-	1
Trusler	3 592	13	16	148	531	529	408	747	672	334	124	24	7	39
<i>Ejendomsforbrydelser</i>	51 984	18	67	787	5 504	9 434	6 324	7 535	5 709	4 612	4 580	3 588	3 071	755
Tasketyverier	10 174	5	21	129	1 017	1 997	1 633	1 715	1 070	857	716	473	341	200
Tyverier fra lomme eller taske	37 588	12	45	524	3 852	6 851	4 415	5 462	4 290	3 500	3 604	2 765	1 780	488
Tricktyveri i beboelse	1 342	-	-	-	2	7	6	7	21	37	104	266	887	5
Tyveri i forbindelse med prostitution	2	-	-	-	-	-	-	1	-	-	1	-	-	-
Tyveri i forbindelse med vold	49	-	-	2	12	14	9	5	4	-	2	-	-	1
Afpresning	258	-	-	7	73	47	27	38	40	14	6	3	-	3
Åger	19	-	-	-	1	2	1	1	5	8	-	1	-	-
Røveri mod andre	2 152	1	1	122	518	471	203	244	211	139	114	44	31	53
Særligt farligt røveri mod andre	38	-	-	-	3	9	1	11	7	2	1	-	-	4
<i>Andre straffelovsforbrydelser</i>	1 084	-	3	5	4	244	65	113	138	378	80	14	22	18
Overtrædelse af tilhold	1 066	-	3	5	3	244	64	109	137	375	77	13	22	14
Æreskrænkelser	18	-	-	-	1	-	1	4	1	3	3	1	-	4

Anm. Alderen er beregnet på gerningstidspunktet.

Tabel 2.05B

## Ofre fordelt efter overtrædelsens art og alder 2011, mænd

Victims by type of offence and age 2011, criminal cases, males

Overtrædelsens art	Ofre i alt	0-4 år	5-9 år	10-14 år	15-19 år	20-24 år	25-29 år	30-39 år	40-49 år	50-59 år	60-69 år	70-79 år	80 år +	Uop- lyst alder
<b>Straffelovsovertrædelser i alt</b>	<b>28 802</b>	<b>100</b>	<b>225</b>	<b>953</b>	<b>4 376</b>	<b>5 545</b>	<b>3 739</b>	<b>4 941</b>	<b>3 809</b>	<b>2 317</b>	<b>1 477</b>	<b>785</b>	<b>527</b>	<b>8</b>
<i>Sædelighedsforbrydelser</i>	239	9	53	99	33	6	4	11	16	4	3	-	-	1
Blodskam mv.	11	2	3	3	2	-	-	1	-	-	-	-	-	-
Voldtægt mv.	6	-	1	2	2	1	-	-	-	-	-	-	-	-
Heteroseksuel sædeligh.forbr., børn u. 12 år	35	4	23	7	-	-	-	-	-	-	-	-	-	1
Heteroseksuel sædeligh.forbr. i øvrigt	31	-	3	20	7	1	-	-	-	-	-	-	-	-
Homoseksuel sædeligh.forbr. børn u. 12 år	4	1	3	-	-	-	-	-	-	-	-	-	-	-
Homoseksuel sædeligh.forbr. i øvrigt	19	-	8	9	-	1	-	1	-	-	-	-	-	-
Blufærdighedskrænkelser v/beføling	43	2	2	24	10	2	-	-	3	-	-	-	-	-
Blufærdighedskrænkelser v/blotteri	40	-	8	12	3	-	2	6	6	2	1	-	-	-
Blufærdighedskrænkelser i øvrigt	50	-	2	22	9	1	2	3	7	2	2	-	-	-
<i>Voldsforbrydelser</i>	10 452	85	137	477	1 990	1 932	1 225	1 800	1 553	823	328	79	17	6
Vold mod offentlig myndighed	815	-	-	-	2	18	90	246	230	179	46	3	1	-
Manddrab og forsøg på manddrab	186	-	-	2	22	50	41	35	17	10	7	1	1	-
Simpel vold	5 924	52	116	355	1 316	1 254	662	876	708	368	159	47	8	3
Alvorligere vold	1 385	17	11	30	275	282	204	253	196	87	19	8	-	3
Særlig alvorlig vold	7	1	-	-	3	1	-	-	2	-	-	-	-	-
Forbrydelse mod liv og legeme	169	3	3	7	21	23	16	29	40	14	9	2	2	-
Undlade at hjælpe person i livsfare/ulykke	-	-	-	-	-	-	-	-	-	-	-	-	-	-
Forbrydelse mod den personlige frihed	127	3	-	7	55	26	6	11	7	8	3	1	-	-
Trusler	1 839	9	7	76	296	278	206	350	353	157	85	17	5	-
<i>Ejendomsforbrydelser</i>	17 960	6	34	374	2 349	3 607	2 509	3 103	2 207	1 440	1 136	698	496	1
Tasketyverier	2 312	2	13	52	275	430	388	477	268	186	152	53	16	-
Tyverier fra lomme eller taske	13 176	3	21	206	1 529	2 713	1 903	2 350	1 680	1 079	841	536	314	1
Tricktyveri i beboelse	303	-	-	-	1	4	4	4	14	23	40	62	151	-
Tyveri i forbindelse med prostitution	2	-	-	-	-	-	-	1	-	-	1	-	-	-
Tyveri i forbindelse med vold	40	-	-	-	12	11	6	5	4	-	2	-	-	-
Afpresning	219	-	-	7	65	42	26	32	28	12	4	3	-	-
Åger	17	-	-	-	1	1	1	1	5	7	-	1	-	-
Røveri mod andre	1 623	1	-	108	446	372	163	187	156	89	73	24	4	-
Særligt farligt røveri mod andre	28	-	-	-	2	7	-	9	7	2	1	-	-	-
<i>Andre straffelovsforbrydelser</i>	151	-	1	3	4	-	1	27	33	50	10	8	14	-
Overtrædelse af tilhold	142	-	1	3	3	-	1	25	33	48	7	7	14	-
Æreskrænkelser	9	-	-	-	1	-	-	2	-	2	3	1	-	-

Anm. Alderen er beregnet på gerningstidspunktet.

Tabel 2.05C

## Ofre fordelt efter overtrædelsens art og alder 2011, kvinder

Victims by type of offence and age 2011, criminal cases, females

Overtrædelsens art	Ofre i alt	0-4 år	5-9 år	10-14 år	15-19 år	20-24 år	25-29 år	30-39 år	40-49 år	50-59 år	60-69 år	70-79 år	80 år +	Uop- lyst alder
<b>Straffelovsovertrædelser i alt</b>	<b>42 955</b>	<b>139</b>	<b>374</b>	<b>1 313</b>	<b>4 598</b>	<b>7 313</b>	<b>4 785</b>	<b>6 082</b>	<b>4 854</b>	<b>4 211</b>	<b>3 730</b>	<b>2 946</b>	<b>2 602</b>	<b>8</b>
<i>Sædelighedsforbrydelser</i>	2 137	66	225	608	457	251	120	161	99	59	56	21	12	2
Blodskam mv.	42	6	9	18	8	-	-	-	-	-	-	-	-	1
Voldtægt mv.	400	1	10	42	162	83	32	37	21	7	1	2	2	-
Heteroseksuel sædeligh.forbr. børn u. 12 år	132	31	73	28	-	-	-	-	-	-	-	-	-	-
Heteroseksuel sædeligh.forbr. i øvrigt	207	-	4	150	29	7	11	2	2	1	1	-	-	-
Homoseksuel sædeligh.forbr. børn u. 12 år	-	-	-	-	-	-	-	-	-	-	-	-	-	-
Homoseksuel sædeligh.forbr. i øvrigt	1	-	-	1	-	-	-	-	-	-	-	-	-	-
Blufærdighedskrænkelser v/beføling	492	17	57	130	102	68	26	42	22	8	18	1	-	1
Blufærdighedskrænkelser v/blotteri	452	7	47	124	76	52	23	45	29	28	12	6	3	-
Blufærdighedskrænkelser i øvrigt	411	4	25	115	80	41	28	35	25	15	24	12	7	-
<i>Voldsforbrydelser</i>	6 633	61	114	290	986	991	786	1 403	1 148	652	160	29	7	6
Vold mod offentlig myndighed	771	-	1	-	-	22	85	224	209	190	39	1	-	-
Manddrab og forsøg på manddrab	52	1	2	1	7	4	5	11	12	5	2	-	2	-
Simpel vold	3 465	43	86	183	641	596	423	658	511	233	68	17	2	4
Alvorligere vold	393	11	14	17	53	68	48	79	64	29	5	2	1	2
Særlig alvorlig vold	6	1	-	-	1	-	-	-	3	-	1	-	-	-
Forbrydelse mod liv og legeme	83	-	-	3	10	13	13	17	12	10	4	1	-	-
Undlade at hjælpe person i livsfare/ulykke	-	-	-	-	-	-	-	-	-	-	-	-	-	-
Forbrydelse mod den personlige frihed	149	1	2	14	39	37	10	17	18	8	2	1	-	-
Trusler	1 714	4	9	72	235	251	202	397	319	177	39	7	2	-
<i>Ejendomsforbrydelser</i>	33 270	12	33	413	3 155	5 827	3 815	4 432	3 502	3 172	3 444	2 890	2 575	-
Tasketyverier	7 662	3	8	77	742	1 567	1 245	1 238	802	671	564	420	325	-
Tyverier fra lomme eller taske	23 925	9	24	318	2 323	4 138	2 512	3 112	2 610	2 421	2 763	2 229	1 466	-
Tricktyveri i beboelse	1 034	-	-	-	1	3	2	3	7	14	64	204	736	-
Tyveri i forbindelse med prostitution	-	-	-	-	-	-	-	-	-	-	-	-	-	-
Tyveri i forbindelse med vold	8	-	-	2	-	3	3	-	-	-	-	-	-	-
Afpresning	36	-	-	-	8	5	1	6	12	2	2	-	-	-
Åger	2	-	-	-	-	1	-	-	-	1	-	-	-	-
Røveri mod andre	476	-	1	14	72	99	40	57	55	50	41	20	27	-
Særligt farligt røveri mod andre	6	-	-	-	1	2	1	2	-	-	-	-	-	-
<i>Andre straffelovsforbrydelser</i>	915	-	2	2	-	244	64	86	105	328	70	6	8	-
Overtrædelse af tilhold	910	-	2	2	-	244	63	84	104	327	70	6	8	-
Æreskrænkelser	5	-	-	-	-	-	1	2	1	1	-	-	-	-

Anm. Alderen er beregnet på gerningstidspunktet.





**3.**

## **Strafferetlige afgørelser**

## Strafferetlige afgørelser

De strafferetlige afgørelser for 2011 er opgjort i afgørelser i alt, fældende afgørelser og ikke fældende afgørelser.

### Afgørelser i alt (både fældende og ikke fældende)

- Tabel 3.01-3.02* Afgørelser fordelt efter afgørelsestype og lovområde eller alder.
- Tabel 3.03.A-C* Afgørelser fordelt efter overtrædelsens art og afgørelsestype. I alt, mænd og kvinder.
- Tabel 3.04* Afgørelser fordelt efter overtrædelsens art og køn
- Tabel 3.05A-C* Afgørelser fordelt efter overtrædelsens art og alder. I alt, mænd og kvinder.
- Tabel 3.06* Afgørelser pr. 100.000 indbyggere fordelt efter køn, alder og afgørelsestype
- Tabel 3.07* Afgjorte forhold fordelt efter overtrædelsens art og afgørelsestype
- Tabel 3.08* Afgjorte forhold fordelt efter overtrædelsens art, køn og alder
- Tabel 3.09* Afgørelser i sager med kun ét forhold fordelt efter gernings art, køn og alder
- Tabel 3.10A-C* Færdselslov fordelt efter overtrædelsens art og alder. I alt, mænd og kvinder.
- Tabel 3.11* Særlove fordelt efter overtrædelsens art og alder.
- Tabel 3.12* Afgørelser fordelt efter overtrædelsens art og anmeldelsesår
- Tabel 3.13* Afgjorte forhold fordelt efter overtrædelsens art og anmeldelsesår.

### Fældende afgørelser

- Tabel 3.14A-C* Fældende afgørelser fordelt efter overtrædelsens art og alder. I alt, mænd og kvinder.
- Tabel 3.15* Afgjorte forhold (fældende) fordelt efter overtrædelsens art, køn og alder
- Tabel 3.16* Fældende afgørelser i sager med kun ét forhold fordelt efter overtrædelsens art, køn og alder
- Tabel 3.17* Domme til frihedsstraf fordelt efter overtrædelsens art og alder
- Tabel 3.18* Domme til frihedsstraf fordelt efter overtrædelsens art og den idømte straf
- Tabel 3.19* Ubetingede frihedsstraffe fordelt efter overtrædelsens art og straffens længde.
- Tabel 3.20* Domme til frihedsstraf fordelt efter straffens art og længde samt alder
- Tabel 3.21* Bødeafgørelser fordelt efter overtrædelsens art og alder
- Tabel 3.22A* Fældende afgørelser fordelt efter overtræderens nationale tilhørsforhold
- Tabel 3.22B* Ikke-fældende afgørelser fordelt efter overtræderens nationale tilhørsforhold
- Opgørelsesenhed* Den gennemgående opgørelsesenhed i tabellerne vedr. strafferetlige afgørelser er "sagspersonen", idet der til hver enkelt afgørelse er knyttet én sagsperson. En afgørelse kan vedrøre ét eller flere kriminelle forhold. I tabel 3.07, 3.08, 3.13 og 3.15 er det "forhold", der er anvendt som opgørelsesenhed, og tabellerne viser antal afgjorte forhold i tællingsåret. Tabel 3.09 og 3.16 omfatter afgørelser, hvor der kun er tale om ét forhold pr. afgørelse.

Afgørelser opgøres på hhv. personer og virksomheder.

Tabel 3.01

## Afgørelser fordelt efter afgørelsestype og køn 2011

Decisions<sup>1</sup> by type of sentence and sex 2011

Afgørelsens art 2011	I alt		Straffelov				Færd-selslov	Særlove	Køn mv.		
	I alt	Sædelig-hedsforbr.	Volds-forbr.	Ejen-doms-forbr.	Andre	Mænd			Kvinder	Virk-som-heder	
<b>Strafferetlige afgørelser i alt</b> .....	<b>216 808</b>	<b>54 056</b>	<b>1 242</b>	<b>11 453</b>	<b>36 385</b>	<b>4 976</b>	<b>118 588</b>	<b>44 164</b>	<b>170 656</b>	<b>40 149</b>	<b>6 003</b>
<b>Fældende afgørelser i alt</b> .....	<b>200 091</b>	<b>39 393</b>	<b>617</b>	<b>7 649</b>	<b>27 453</b>	<b>3 674</b>	<b>117 517</b>	<b>43 181</b>	<b>156 078</b>	<b>38 040</b>	<b>5 973</b>
<b>Dom til frihedsstraf</b> .....	<b>23 169</b>	<b>17 151</b>	<b>409</b>	<b>6 114</b>	<b>8 454</b>	<b>2 174</b>	<b>3 822</b>	<b>2 196</b>	<b>20 853</b>	<b>2 316</b>	-
<i>Ubetinget frihedsstraf</i> .....	12 202	9 315	231	3 158	4 307	1 619	1 620	1 267	11 572	630	-
Ubetinget dom alene .....	8 852	6 708	189	2 468	2 853	1 198	1 126	1 018	8 415	437	-
Delvis betinget dom .....	1 054	998	31	315	520	132	10	46	943	111	-
Delvis betinget og samfundstjeneste .....	198	186	3	48	95	40	3	9	186	12	-
Ubetinget dom og bøde .....	1 749	1 105	4	239	629	233	480	164	1 709	40	-
Udstået ved varetægt .....	284	254	-	63	175	16	1	29	259	25	-
Forvaring .....	6	6	2	3	1	-	-	-	6	-	-
Ungdomssanktion .....	59	58	2	22	34	-	-	1	54	5	-
<i>Betinget frihedsstraf</i> .....	10 967	7 836	178	2 956	4 147	555	2 202	929	9 281	1 686	-
Betinget dom alene .....	5 869	5 225	146	1 970	2 813	296	31	613	4 764	1 105	-
Betinget dom og samfundstjeneste .....	1 650	1 525	27	792	628	78	29	96	1 416	234	-
Betinget dom og bøde .....	1 733	809	3	148	517	141	767	157	1 512	221	-
Betinget dom, bøde og samfundstjeneste .....	1 715	277	2	46	189	40	1 375	63	1 589	126	-
<b>Bøde</b> .....	<b>171 978</b>	<b>18 435</b>	<b>134</b>	<b>353</b>	<b>16 777</b>	<b>1 171</b>	<b>113 350</b>	<b>40 193</b>	<b>130 937</b>	<b>35 071</b>	<b>5 970</b>
Bødedom .....	23 552	5 406	32	138	4 854	382	9 872	8 274	19 770	3 172	610
Bødevedtagelse .....	2 261	643	2	18	571	52	843	775	1 896	315	50
Bødeforlæg .....	129 145	12 156	100	179	11 257	620	86 194	30 795	95 058	28 780	5 307
Indenretlig bøde og frakendelse .....	1 141	-	-	-	-	-	1 133	8	978	163	-
Udenretlig bøde og frakendelse .....	10 623	1	-	-	1	-	10 514	108	8 694	1 929	-
Indenretlig vedt. af bøde og kørselsforbud ..	121	-	-	-	-	-	121	-	89	32	-
Udenretlig vedt. af bøde og kørselsforbud ...	1 593	-	-	-	-	-	1 593	-	1 346	247	-
Bøder og øvr. frakend. el. kørselsforbud .....	3 542	229	-	18	94	117	3 080	233	3 106	433	3
<b>Tiltalefrafald</b> .....	<b>3 522</b>	<b>2 611</b>	<b>36</b>	<b>559</b>	<b>1 791</b>	<b>225</b>	<b>238</b>	<b>673</b>	<b>3 046</b>	<b>475</b>	<b>1</b>
Uden vilkår .....	2 413	1 804	32	536	1 063	173	231	378	2 165	248	-
Med vilkår .....	148	146	-	11	130	5	-	2	122	26	-
Med eller uden advarsel .....	961	661	4	12	598	47	7	293	759	201	1
<b>Anden afgørelse</b> .....	<b>1 422</b>	<b>1 196</b>	<b>38</b>	<b>623</b>	<b>431</b>	<b>104</b>	<b>107</b>	<b>119</b>	<b>1 242</b>	<b>178</b>	<b>2</b>
Foranstaltningsdomme .....	915	867	35	513	253	66	14	34	787	128	-
Advarsel .....	153	83	2	8	64	9	40	30	118	33	2
Straf bortfaldet .....	78	66	-	56	8	2	5	7	70	8	-
Militær straf .....	2	-	-	-	-	-	1	1	2	-	-
Ingen tillægsstraf (§89) .....	222	151	1	29	97	24	28	43	214	8	-
Anden afgørelse i øvrigt .....	52	29	-	17	9	3	19	4	51	1	-
<b>Ikke fældende afgørelser i alt</b> .....	<b>16 717</b>	<b>14 663</b>	<b>625</b>	<b>3 804</b>	<b>8 932</b>	<b>1 302</b>	<b>1 071</b>	<b>983</b>	<b>14 578</b>	<b>2 109</b>	<b>30</b>
Påtale opgivet .....	14 561	12 941	533	3 127	8 106	1 175	765	855	12 735	1 802	24
Frifindelse .....	2 156	1 722	92	677	826	127	306	128	1 843	307	6

<sup>1</sup> Decided by a judge or by the police.

Tabel 3.02

## Afgørelser fordelt efter afgørelsestype og alder. 2011

Decisions<sup>1</sup> by type of sentence and age. 2011

Afgørelsens art 2011	I alt	Alder på afgørelsestidspunktet										Uoplyst alder
		15 år	16 år	17 år	18 år	19 år	20-24 år	25-29 år	30-39 år	40-49 år	50 år +	
<b>Strafferetlige afgørelser i alt</b>	<b>216 808</b>	<b>1 863</b>	<b>3 746</b>	<b>4 831</b>	<b>6 649</b>	<b>7 760</b>	<b>33 498</b>	<b>24 083</b>	<b>44 722</b>	<b>43 222</b>	<b>40 431</b>	<b>6 003</b>
<b>Fældende afgørelser i alt</b>	<b>200 091</b>	<b>1 590</b>	<b>3 294</b>	<b>4 159</b>	<b>5 854</b>	<b>6 895</b>	<b>29 775</b>	<b>21 607</b>	<b>41 118</b>	<b>40 833</b>	<b>38 993</b>	<b>5 973</b>
<b>Dom til frihedsstraf</b>	<b>23 169</b>	<b>324</b>	<b>558</b>	<b>751</b>	<b>911</b>	<b>1 060</b>	<b>4 782</b>	<b>3 242</b>	<b>5 197</b>	<b>3 930</b>	<b>2 414</b>	-
<i>Ubetinget frihedsstraf</i>	12 202	44	95	208	367	544	2 629	2 051	3 131	2 149	984	-
Ubetinget dom alene	8 852	8	20	76	217	372	1 893	1 479	2 388	1 670	729	-
Delvis betinget dom	1 054	19	43	98	86	66	210	132	202	132	66	-
Delvis betinget og samfundstjeneste	198	-	1	7	16	18	52	25	34	29	16	-
Ubetinget dom og bøde	1 749	-	2	5	34	75	406	362	426	278	161	-
Udstået ved varetægt	284	3	5	3	11	13	66	53	81	38	11	-
Forvaring	6	-	-	-	1	-	2	-	-	2	1	-
Ungdomssanktion	59	14	24	19	2	-	-	-	-	-	-	-
<i>Betinget frihedsstraf</i>	10 967	280	463	543	544	516	2 153	1 191	2 066	1 781	1 430	-
Betinget dom alene	5 869	242	394	414	347	311	1 136	572	1 021	850	582	-
Betinget dom og samfundstjeneste	1 650	9	19	54	114	117	436	207	321	249	124	-
Betinget dom og bøde	1 733	29	43	64	54	52	290	187	335	328	351	-
Betinget dom, bøde og samfundstjeneste	1 715	-	7	11	29	36	291	225	389	354	373	-
<b>Bøde</b>	<b>171 978</b>	<b>1 152</b>	<b>2 574</b>	<b>3 226</b>	<b>4 768</b>	<b>5 669</b>	<b>24 047</b>	<b>17 628</b>	<b>34 766</b>	<b>36 108</b>	<b>36 070</b>	<b>5 970</b>
Bødedom	23 552	97	178	260	568	826	4 556	3 555	5 403	4 511	2 988	610
Bødevedtagelse	2 261	32	45	75	80	103	391	271	431	427	356	50
Bødeforlæg	129 145	1 017	2 338	2 862	3 712	4 012	16 180	11 856	25 419	27 684	28 758	5 307
Indenretlig bøde og frakendelse	1 141	-	1	1	5	15	144	170	320	250	235	-
Udenretlig bøde og frakendelse	10 623	2	7	20	89	133	1 268	1 244	2 394	2 566	2 900	-
Indenretlig vedt. af bøde og kørselsforbud	121	-	-	-	4	29	65	9	12	1	1	-
Udenretlig vedt. af bøde og kørselsforbud	1 593	-	-	-	273	437	775	49	38	14	7	-
Bøder og øvr. frakend. el. kørselsforbud	3 542	4	5	8	37	114	668	474	749	655	825	3
<b>Tiltalefrafald</b>	<b>3 522</b>	<b>107</b>	<b>141</b>	<b>148</b>	<b>119</b>	<b>121</b>	<b>695</b>	<b>530</b>	<b>837</b>	<b>520</b>	<b>303</b>	<b>1</b>
Uden vilkår	2 414	43	48	79	96	100	532	387	613	380	136	-
Med vilkår	147	32	54	42	5	1	1	3	3	3	3	-
Med eller uden advarsel	961	32	39	27	18	20	162	140	221	137	164	1
<b>Anden afgørelse</b>	<b>1 422</b>	<b>7</b>	<b>21</b>	<b>34</b>	<b>56</b>	<b>45</b>	<b>251</b>	<b>207</b>	<b>318</b>	<b>275</b>	<b>206</b>	<b>2</b>
Foranstaltningsdomme	915	2	6	20	33	22	139	132	226	197	138	-
Advarsel	153	3	1	3	4	7	22	12	20	38	41	2
Straf bortfaldet	78	-	4	1	3	1	9	14	22	13	11	-
Militær straf	2	-	-	-	-	-	1	-	1	-	-	-
Ingen tillægsstraf (§89)	222	1	4	7	11	13	78	42	36	19	11	-
Anden afgørelse i øvrigt	52	1	6	3	5	2	2	7	13	8	5	-
<b>Ikke fældende afgørelser i alt</b>	<b>16 717</b>	<b>273</b>	<b>452</b>	<b>672</b>	<b>795</b>	<b>865</b>	<b>3 723</b>	<b>2 476</b>	<b>3 604</b>	<b>2 389</b>	<b>1 438</b>	<b>30</b>
Påtale opgivet	14 561	245	406	607	715	766	3 293	2 215	3 121	2 010	1 159	24
Frifindelse	2 156	28	46	65	80	99	430	261	483	379	279	6

<sup>1</sup>Decided by a judge or by the police.

Tabel 3.03A

## Afgørelser fordelt efter overtrædelsens art og afgørelsestype 2011, i alt

Decisions<sup>1</sup> by type of offence and type of sentence 2011, total

Overtrædelsens art 2011	Alle afg.		Fældende afgørelser						Ikke fældende I alt
	I alt	I alt	Dom til frihedsstraf			Bøde	Tiltale- frafald	Anden afgørelse	
			I alt	Ubetinget	Betinget				
<b>I alt</b>	<b>216 808</b>	<b>200 091</b>	<b>23 169</b>	<b>12 202</b>	<b>10 967</b>	<b>171 978</b>	<b>3 522</b>	<b>1 422</b>	<b>16 717</b>
<b>Straffelov i alt</b>	<b>54 056</b>	<b>39 393</b>	<b>17 151</b>	<b>9 315</b>	<b>7 836</b>	<b>18 435</b>	<b>2 611</b>	<b>1 196</b>	<b>14 663</b>
<i>Sædelighedsforbrydelser</i>	1 242	617	409	231	178	134	36	38	625
Blodskam mv.	37	18	14	9	5	-	1	3	19
Voldtægt mv.	249	53	47	46	1	-	-	6	196
Heteroseksuel sædelighedsforbr. børn u. 12 år	125	61	55	41	14	-	1	5	64
Heteroseksuel sædelighedsforbr. i øvrigt	166	84	60	32	28	-	20	4	82
Homoseksuel sædelighedsforbr. børn u. 12 år	4	1	1	-	1	-	-	-	3
Homoseksuel sædelighedsforbr. i øvrigt	10	5	3	3	-	-	-	2	5
Blufærdighedskrænkelse ved beføling	204	92	59	21	38	25	4	4	112
Blufærdighedskrænkelse ved blotteri	101	63	8	2	6	47	4	4	38
Blufærdighedskrænkelse i øvrigt	176	109	49	17	32	53	5	2	67
Utugt mv.	170	131	113	60	53	9	1	8	39
<i>Voldsforbrydelser</i>	11 453	7 649	6 114	3 158	2 956	353	559	623	3 804
Vold o.l. mod offentlig myndighed mv.	1 754	1 518	933	447	486	200	139	246	236
Opløb/forstyrrelse af offentlig orden	23	17	15	3	12	1	1	-	6
Manddrab	37	26	21	21	-	-	-	5	11
Forsøg på manddrab	98	27	19	19	-	-	-	8	71
Simpel vold	6 236	4 069	3 421	1 523	1 898	80	363	205	2 167
Alvorligere vold	1 464	975	876	684	192	3	22	74	489
Særlig alvorlig vold	18	13	9	8	1	-	-	4	5
Uagtsomt manddrab/legemsbeskadigelse	17	14	5	4	1	9	-	-	3
Andre forbrydelser mod liv og lemme	212	115	102	61	41	2	2	9	97
Forbrydelse mod den personlige frihed	166	104	95	71	24	-	1	8	62
Trusler	1 428	771	618	317	301	58	31	64	657
<i>Ejendomsforbrydelser</i>	36 385	27 453	8 454	4 307	4 147	16 777	1 791	431	8 932
Dokumentfalsk	1 040	727	481	185	296	185	51	10	313
Brandstiftelse	360	195	134	71	63	4	10	47	165
Indbrud i forretning, virksomhed mv.	1 947	1 144	915	476	439	66	132	31	803
Indbrud i beboelser	1 939	1 069	914	598	316	25	99	31	870
Indbrud i ubeboede bebyggelser	419	225	148	64	84	47	22	8	194
Tyveri fra bil, båd mv.	535	314	144	84	60	115	50	5	221
Butikstyveri mv.	12 268	11 722	6 074	404	200	10 484	588	46	546
Andre tyverier	5 580	3 865	1 370	584	786	2 117	339	39	1 715
Tyveri/brugstyveri af køretøj	1 630	913	718	386	332	52	110	33	717
Tyveri/brugstyveri af knallert	283	204	22	3	19	172	7	3	79
Tyveri/brugstyveri af cykel	288	240	27	16	11	199	13	1	48
Tyveri/brugstyveri af andet	575	408	60	26	34	320	25	3	167
Ulovlig omgang med hittegods	631	557	96	43	53	426	29	6	74
Underslæb, bedrageri, mandatsvig	2 593	1 574	1 009	210	799	416	123	26	1 019
Afpresning og åger	128	66	63	51	12	-	2	1	62
Skyldnersvig	86	41	34	3	31	2	4	1	45
Hæleri	1 630	1 145	561	286	275	493	63	28	485
Roveri	1 314	858	775	674	101	3	6	74	456
Grov skattesvig mv.	151	93	86	57	29	4	2	1	58
Hærværk	2 776	1 916	270	76	194	1 500	111	35	860
Uagtsomt hæleri	62	56	7	3	4	49	-	-	6
Berigelsesforbrydelse og formuekrænkelse	150	121	16	7	9	98	5	2	29
<i>Andre forbrydelser</i>	4 976	3 674	2 174	1 619	555	1 171	225	104	1 302
Salg af narkotika mv.	835	608	580	508	72	3	5	20	227
Smugling mv. af narkotika	179	146	145	136	9	-	-	1	33
Uagtsomt manddrab mv. ved færdselsuheld	198	154	38	30	8	113	3	-	44
Øvrige straffelovsbestemmelser	3 764	2 766	1 411	945	466	1 055	217	83	998
<b>Færdselslov i alt</b>	<b>118 588</b>	<b>117 517</b>	<b>3 822</b>	<b>1 620</b>	<b>2 202</b>	<b>113 350</b>	<b>238</b>	<b>107</b>	<b>1 071</b>
Færdselsuheld med spiritus	1 463	1 348	451	132	319	884	8	5	115
Spirituskørsel	8 840	8 600	2 339	924	1 415	6 219	15	27	240
Mangler ved køretøj	7 323	7 292	-	-	-	7 286	3	3	31
Færdselslov i øvrigt	100 962	100 277	1 032	564	468	98 961	212	72	685
<b>Særlove i alt</b>	<b>44 164</b>	<b>43 181</b>	<b>2 196</b>	<b>1 267</b>	<b>929</b>	<b>40 193</b>	<b>673</b>	<b>119</b>	<b>983</b>
Lov om euforiserende stoffer	13 321	12 847	1 443	744	699	10 839	500	65	474
Våbenloven	2 772	2 416	387	253	134	1 870	121	38	356
Skatte- og afgiftslove	654	651	83	38	45	568	-	-	3
Særlove i øvrigt	27 417	27 267	283	232	51	26 916	52	16	150

Anm. Inkl. 6 003 virksomheder. <sup>1</sup>Decided by a judge or by the police.

Tabel 3.03B

## Afgørelser fordelt efter overtrædelsens art og afgørelsestype 2011. Mænd

Decisions<sup>1</sup> by type of offence and type of sentence 2011. Males

Overtrædelsens art 2011	Alle afg.		Fældende afgørelser						Ikke fældende I alt
	I alt	I alt	Dom til frihedsstraf			Bøde	Tiltale- frafald	Anden afgørelse	
			I alt	Ubetinget	Betinget				
<b>I alt</b>	<b>170 656</b>	<b>156 078</b>	<b>20 853</b>	<b>11 572</b>	<b>9 281</b>	<b>130 937</b>	<b>3 046</b>	<b>1 242</b>	<b>14 578</b>
<b>Straffelov i alt</b>	<b>44 090</b>	<b>31 342</b>	<b>15 295</b>	<b>8 797</b>	<b>6 498</b>	<b>12 781</b>	<b>2 227</b>	<b>1 039</b>	<b>12 748</b>
<i>Sædelighedsforbrydelser</i>	1 178	585	391	225	166	122	34	38	593
Blodskam mv.	35	17	13	9	4	-	1	3	18
Voldtægt mv.	249	53	47	46	1	-	-	6	196
Heteroseksuel sædelighedsforbr. børn u. 12 år	118	61	55	41	14	-	1	5	57
Heteroseksuel sædelighedsforbr. i øvrigt	159	79	57	31	26	-	18	4	80
Homoseksuel sædelighedsforbr. børn u. 12 år	4	1	1	-	1	-	-	-	3
Homoseksuel sædelighedsforbr. i øvrigt	10	5	3	3	-	-	-	2	5
Blufærdighedskrænkelse ved beføling	204	92	59	21	38	25	4	4	112
Blufærdighedskrænkelse ved blotteri	98	62	8	2	6	46	4	4	36
Blufærdighedskrænkelse i øvrigt	158	98	47	17	30	44	5	2	60
Utugt mv.	143	117	101	55	46	7	1	8	26
<i>Voldsforbrydelser</i>	10 190	6 802	5 527	2 981	2 546	311	437	527	3 388
Vold o.l. mod offentlig myndighed mv.	1 516	1 305	814	418	396	179	114	198	211
Opløb/forstyrrelse af offentlig orden	23	17	15	3	12	1	1	-	6
Manddrab	34	24	20	20	-	-	-	4	10
Forsøg på manddrab	93	26	19	19	-	-	-	7	67
Simpel vold	5 547	3 632	3 106	1 455	1 651	71	276	179	1 915
Alvorligere vold	1 300	870	788	629	159	3	17	62	430
Særlig alvorlig vold	15	12	8	7	1	-	-	4	3
Uagtsomt manddrab/legemsbeskadigelse	15	13	5	4	1	8	-	-	2
Andre forbrydelser mod liv og legeme	200	106	94	57	37	2	2	8	94
Forbrydelse mod den personlige frihed	151	98	89	65	24	-	1	8	53
Trusler	1 296	699	569	304	265	47	26	57	597
<i>Ejendomsforbrydelser</i>	28 464	20 737	7 408	4 034	3 374	11 390	1 556	383	7 727
Dokumentfalsk	768	534	363	161	202	126	36	9	234
Brandstiftelse	314	170	124	65	59	2	7	37	144
Indbrud i forretning, virksomhed mv.	1 884	1 112	890	471	419	63	129	30	772
Indbrud i beboelser	1 856	1 035	885	590	295	22	97	31	821
Indbrud i ubeboede bebyggelser	394	211	138	62	76	44	21	8	183
Tyveri fra bil, båd mv.	521	306	142	84	58	109	50	5	215
Butikstyveri mv.	7 298	6 928	441	325	116	6 004	452	31	370
Andre tyverier	4 619	3 189	1 121	523	598	1 723	309	36	1 430
Tyveri/brugstyveri af køretøj	1 527	875	684	379	305	49	109	33	652
Tyveri/brugstyveri af knallert	269	194	22	3	19	162	7	3	75
Tyveri/brugstyveri af cykel	273	227	27	16	11	186	13	1	46
Tyveri/brugstyveri af andet	545	388	55	24	31	305	25	3	157
Ulovlig omgang med hittegods	563	498	85	39	46	382	27	4	65
Underslæb, bedrageri, mandatsvig	1 847	1 095	722	176	546	261	93	19	752
Afpresning og åger	119	62	59	48	11	-	2	1	57
Skyldnersvig	70	35	29	2	27	1	4	1	35
Hæleri	1 469	1 046	522	277	245	441	58	25	423
Roveri	1 247	821	741	651	90	3	6	71	426
Grov skattesvig mv.	139	84	78	53	25	4	2	-	55
Hærværk	2 555	1 775	259	75	184	1 378	104	34	780
Uagtsomt hæleri	55	49	6	3	3	43	-	-	6
Berigelsesforbrydelse og formuekrænkelse	132	103	15	7	8	82	5	1	29
<i>Andre forbrydelser</i>	4 258	3 218	1 969	1 557	412	958	200	91	1 040
Salg af narkotika mv.	741	570	542	490	52	3	5	20	171
Smugling mv. af narkotika	163	133	132	125	7	-	-	1	30
Uagtsomt manddrab mv. ved færdselsuheld	154	125	37	29	8	85	3	-	29
Øvrige straffelovsbestemmelser	3 200	2 390	1 258	913	345	870	192	70	810
<b>Færdselslov i alt</b>	<b>91 852</b>	<b>90 890</b>	<b>3 530</b>	<b>1 582</b>	<b>1 948</b>	<b>87 036</b>	<b>228</b>	<b>96</b>	<b>962</b>
Færdselsuheld med spiritus	1 264	1 164	390	122	268	762	7	5	100
Spirituskørsel	8 032	7 812	2 141	907	1 234	5 631	15	25	220
Mangler ved køretøj	6 649	6 619	-	-	-	6 613	3	3	30
Færdselslov i øvrigt	75 907	75 295	999	553	446	74 030	203	63	612
<b>Særlove i alt</b>	<b>34 714</b>	<b>33 846</b>	<b>2 028</b>	<b>1 193</b>	<b>835</b>	<b>31 120</b>	<b>591</b>	<b>107</b>	<b>868</b>
Lov om euforiserende stoffer	12 344	11 925	1 331	709	622	10 084	450	60	419
Våbenloven	2 560	2 227	368	243	125	1 710	115	34	333
Skatte- og afgiftslove	551	550	77	35	42	473	-	-	1
Særlove i øvrigt	19 259	19 144	252	206	46	18 853	26	13	115

<sup>1</sup> Decided by a judge or by the police.

Tabel 3.03C

## Afgørelser fordelt efter overtrædelsens art og afgørelsestype 2011. Kvinder

Decisions<sup>1</sup> by type of offence and type of sentence 2011. Females

Overtrædelsens art 2011	Alle afg.		Fældende afgørelser						Ikke fældende i alt
	i alt	I alt	Dom til frihedsstraf			Bøde	Tiltalefrafald	Anden afgørelse	
			I alt	Ubetinget	Betinget				
<b>I alt</b>	<b>40 149</b>	<b>38 040</b>	<b>2 316</b>	<b>630</b>	<b>1 686</b>	<b>35 071</b>	<b>475</b>	<b>178</b>	<b>2 109</b>
<b>Straffelov i alt</b>	<b>9 950</b>	<b>8 038</b>	<b>1 856</b>	<b>518</b>	<b>1 338</b>	<b>5 641</b>	<b>384</b>	<b>157</b>	<b>1 912</b>
<i>Sædelighedsforbrydelser</i>	64	32	18	6	12	12	2	-	32
Blodskam mv.	2	1	1	-	1	-	-	-	1
Voldtægt mv.	-	-	-	-	-	-	-	-	-
Heteroseksuel sædelighedsforbr. børn u. 12 år	7	-	-	-	-	-	-	-	7
Heteroseksuel sædelighedsforbr. i øvrigt	7	5	3	1	2	-	2	-	2
Homoseksuel sædelighedsforbr. børn u. 12 år	-	-	-	-	-	-	-	-	-
Homoseksuel sædelighedsforbr. i øvrigt	-	-	-	-	-	-	-	-	-
Blufærdighedskrænkelse ved beføling	-	-	-	-	-	-	-	-	-
Blufærdighedskrænkelse ved blotteri	3	1	-	-	-	1	-	-	2
Blufærdighedskrænkelse i øvrigt	18	11	2	-	2	9	-	-	7
Utugt mv.	27	14	12	5	7	2	-	-	13
<i>Voldsforbrydelser</i>	1 263	847	587	177	410	42	122	96	416
Vold o.l. mod offentlig myndighed mv.	238	213	119	29	90	21	25	48	25
Oplob/forstyrrelse af offentlig orden	-	-	-	-	-	-	-	-	-
Manddrab	3	2	1	1	-	-	-	1	1
Forsøg på manddrab	5	1	-	-	-	-	-	1	4
Simpel vold	689	437	315	68	247	9	87	26	252
Alvorligere vold	164	105	88	55	33	-	5	12	59
Særlig alvorlig vold	3	1	1	1	-	-	-	-	2
Uagtsomt manddrab/legemsbeskadigelse	2	1	-	-	-	1	-	-	1
Andre forbrydelser mod liv og lemme	12	9	8	4	4	-	-	1	3
Forbrydelse mod den personlige frihed	15	6	6	6	-	-	-	-	9
Trusler	132	72	49	13	36	11	5	7	60
<i>Ejendomsforbrydelser</i>	7 914	6 712	1 046	273	773	5 383	235	48	1 202
Dokumentfalsk	271	193	118	24	94	59	15	1	78
Brandstiftelse	46	25	10	6	4	2	3	10	21
Indbrud i forretning, virksomhed mv.	63	32	25	5	20	3	3	1	31
Indbrud i beboelser	83	34	29	8	21	3	2	-	49
Indbrud i ubeboede bebyggelser	25	14	10	2	8	3	1	-	11
Tyveri fra bil, båd mv.	14	8	2	-	2	6	-	-	6
Butikstyveri mv.	4 970	4 794	163	79	84	4 480	136	15	176
Andre tyverier	961	676	249	61	188	394	30	3	285
Tyveri/brugstyveri af køretøj	103	38	34	7	27	3	1	-	65
Tyveri/brugstyveri af knallert	14	10	-	-	-	10	-	-	4
Tyveri/brugstyveri af cykel	15	13	-	-	-	13	-	-	2
Tyveri/brugstyveri af andet	30	20	5	2	3	15	-	-	10
Ulovlig omgang med hittegods	68	59	11	4	7	44	2	2	9
Underslæb, bedrageri, mandatsvig	743	477	287	34	253	153	30	7	266
Afpresning og åger	9	4	4	3	1	-	-	-	5
Skyldnersvig	16	6	5	1	4	1	-	-	10
Hæleri	160	98	39	9	30	51	5	3	62
Roveri	67	37	34	23	11	-	-	3	30
Grov skattesvig mv.	12	9	8	4	4	-	-	1	3
Hærværk	220	141	11	1	10	122	7	1	79
Uagtsomt hæleri	7	7	1	-	1	6	-	-	-
Berigelsesforbrydelse og formuekrænkelse	17	17	1	-	1	15	-	1	-
<i>Andre forbrydelser</i>	709	447	205	62	143	204	25	13	262
Salg af narkotika mv.	94	38	38	18	20	-	-	-	56
Smugling mv. af narkotika	16	13	13	11	2	-	-	-	3
Uagtsomt manddrab mv. ved færdselsuheld	44	29	1	1	-	28	-	-	15
Øvrige straffelovsbestemmelser	555	367	153	32	121	176	25	13	188
<b>Færdselslov i alt</b>	<b>25 882</b>	<b>25 774</b>	<b>292</b>	<b>38</b>	<b>254</b>	<b>25 461</b>	<b>10</b>	<b>11</b>	<b>108</b>
Færdselsuheld med spiritus	199	184	61	10	51	122	1	-	15
Spirituskørsel	808	788	198	17	181	588	-	2	20
Mangler ved køretøj	612	611	-	-	-	611	-	-	1
Færdselslov i øvrigt	24 263	24 191	33	11	22	24 140	9	9	72
<b>Særlove i alt</b>	<b>4 317</b>	<b>4 228</b>	<b>168</b>	<b>74</b>	<b>94</b>	<b>3 969</b>	<b>81</b>	<b>10</b>	<b>89</b>
Lov om euforiserende stoffer	975	921	112	35	77	754	50	5	54
Våbenloven	209	187	19	10	9	158	6	4	22
Skatte- og afgiftslove	72	70	6	3	3	64	-	-	2
Særlove i øvrigt	3 061	3 050	31	26	5	2 993	25	1	11

<sup>1</sup> Decided by a judge or by the police.

Tabel 3.04

## Afgørelser fordelt efter overtrædelsens art og køn. 2011

Decisions<sup>1</sup> by type of offence, and sex. 2011

Overtrædelsens art 2011	Afgørelser i alt			Fældende afgørelser		Ikke fældende afg.	
	I alt <sup>2</sup>	Mænd	Kvinder	Mænd	Kvinder	Mænd	Kvinder
<b>I alt</b> .....	<b>216 808</b>	<b>170 656</b>	<b>40 149</b>	<b>156 078</b>	<b>38 040</b>	<b>14 578</b>	<b>2 109</b>
<b>Straffelov i alt</b> .....	<b>54 056</b>	<b>44 090</b>	<b>9 950</b>	<b>31 342</b>	<b>8 038</b>	<b>12 748</b>	<b>1 912</b>
<i>Sædelighedsforbrydelser</i> .....	1 242	1 178	64	585	32	593	32
Blodskam mv. ....	37	35	2	17	1	18	1
Voldtægt mv. ....	249	249	-	53	-	196	-
Heteroseksuel sædelighedsforbr. børn u. 12 år	125	118	7	61	-	57	7
Heteroseksuel sædelighedsforbr. i øvrigt	166	159	7	79	5	80	2
Homoseksuel sædelighedsforbr. børn u. 12 år	4	4	-	1	-	3	-
Homoseksuel sædelighedsforbr. i øvrigt	10	10	-	5	-	5	-
Blufærdighedskrænkelser ved beføling	204	204	-	92	-	112	-
Blufærdighedskrænkelser ved blotteri	101	98	3	62	1	36	2
Blufærdighedskrænkelser i øvrigt	176	158	18	98	11	60	7
Utugt mv. ....	170	143	27	117	14	26	13
<i>Voldsforbrydelser</i> .....	11 453	10 190	1 263	6 802	847	3 388	416
Vold o.l. mod offentlig myndighed mv. ....	1 754	1 516	238	1 305	213	211	25
Opløb/forstyrrelse af offentlig orden	23	23	-	17	-	6	-
Manddrab	37	34	3	24	2	10	1
Forsøg på manddrab	98	93	5	26	1	67	4
Simpel vold	6 236	5 547	689	3 632	437	1 915	252
Alvorligere vold	1 464	1 300	164	870	105	430	59
Særlig alvorlig vold	18	15	3	12	1	3	2
Uagtsomt manddrab/legemsbeskadigelse	17	15	2	13	1	2	1
Andre forbrydelser mod liv og legeme	212	200	12	106	9	94	3
Forbrydelse mod den personlige frihed	166	151	15	98	6	53	9
Trusler	1 428	1 296	132	699	72	597	60
<i>Ejendomsforbrydelser</i> .....	36 385	28 464	7 914	20 737	6 712	7 727	1 202
Dokumentfalsk	1 040	768	271	534	193	234	78
Brandstiftelse	360	314	46	170	25	144	21
Indbrud i forretning, virksomhed mv.	1 947	1 884	63	1 112	32	772	31
Indbrud i beboelser	1 939	1 856	83	1 035	34	821	49
Indbrud i ubeboede bebyggelser	419	394	25	211	14	183	11
Tyveri fra bil, båd mv.	535	521	14	306	8	215	6
Butikstyveri mv.	12 268	7 298	4 970	6 928	4 794	370	176
Andre tyverier	5 580	4 619	961	3 189	676	1 430	285
Tyveri/brugstyveri af køretøj	1 630	1 527	103	875	38	652	65
Tyveri/brugstyveri af knallert	283	269	14	194	10	75	4
Tyveri/brugstyveri af cykel	288	273	15	227	13	46	2
Tyveri/brugstyveri af andet	575	545	30	388	20	157	10
Ulovlig omgang med hittegods	631	563	68	498	59	65	9
Underslæb, bedrageri, mandatsvig	2 593	1 847	743	1 095	477	752	266
Afpresning og åger	128	119	9	62	4	57	5
Skyldnersvig	86	70	16	35	6	35	10
Hæleri	1 630	1 469	160	1 046	98	423	62
Røveri	1 314	1 247	67	821	37	426	30
Grov skattesvig mv.	151	139	12	84	9	55	3
Hærværk	2 776	2 555	220	1 775	141	780	79
Uagtsomt hæleri	62	55	7	49	7	6	-
Berigelsesforbrydelse og formuekrænkelser	150	132	17	103	17	29	-
<i>Andre forbrydelser</i> .....	4 976	4 258	709	3 218	447	1 040	262
Salg af narkotika mv.	835	741	94	570	38	171	56
Smugling mv. af narkotika	179	163	16	133	13	30	3
Uagtsomt manddrab mv. ved færdselsuheld	198	154	44	125	29	29	15
Øvrige straffelovsbestemmelser	3 764	3 200	555	2 390	367	810	188
<b>Færdselslov i alt</b> .....	<b>118 588</b>	<b>91 852</b>	<b>25 882</b>	<b>90 890</b>	<b>25 774</b>	<b>962</b>	<b>108</b>
Færdselsuheld med spiritus	1 463	1 264	199	1 164	184	100	15
Spirituskørsel	8 840	8 032	808	7 812	788	220	20
Mangler ved køretøj	7 323	6 649	612	6 619	611	30	1
Færdselslov i øvrigt	100 962	75 907	24 263	75 295	24 191	612	72
<b>Særlove i alt</b> .....	<b>44 164</b>	<b>34 714</b>	<b>4 317</b>	<b>33 846</b>	<b>4 228</b>	<b>868</b>	<b>89</b>
Lov om euforiserende stoffer	13 321	12 344	975	11 925	921	419	54
Våbenloven	2 772	2 560	209	2 227	187	333	22
Skatte- og afgiftslove	654	551	72	550	70	1	2
Særlove i øvrigt	27 417	19 259	3 061	19 144	3 050	115	11

<sup>1</sup> Decided by a judge or by the police. <sup>2</sup> Inkl. virksomheder.



Tabel 3.05A

**Afgørelser fordelt efter overtrædelsens art og alder 2011, i alt**  
 Decisions<sup>1</sup> by type of offence and age 2011, total

Overtrædelsens art 2011	Alder på afgørelsestedspunktet															Gennemsnitl. alder
	I alt	15 år	16 år	17 år	18 år	19 år	20 år	21 år	22 år	23 år	24 år	25-29 år	30-39 år	40-49 år	50 år +	
<b>I alt</b>	<b>216 808</b>	<b>1 863</b>	<b>3 746</b>	<b>4 831</b>	<b>6 649</b>	<b>7 760</b>	<b>7 573</b>	<b>7 271</b>	<b>6 791</b>	<b>6 108</b>	<b>5 755</b>	<b>24 083</b>	<b>44 722</b>	<b>43 222</b>	<b>40 431</b>	<b>35,3</b>
<b>Straffelov i alt</b>	<b>54 056</b>	<b>1 337</b>	<b>1 885</b>	<b>2 309</b>	<b>2 534</b>	<b>2 732</b>	<b>2 569</b>	<b>2 427</b>	<b>2 299</b>	<b>2 061</b>	<b>1 845</b>	<b>7 247</b>	<b>11 161</b>	<b>8 035</b>	<b>5 599</b>	<b>31,3</b>
<i>Sædelighedsforbrydelser</i>	1 242	36	39	50	40	34	33	36	24	25	22	114	280	264	245	36,7
Blodskam mv.	37	-	1	2	1	-	2	-	2	-	-	2	14	5	8	37,4
Voldtægt mv.	249	5	10	12	15	11	14	15	9	8	7	40	55	32	16	29,7
Heteroseksuel sædelighedsforbr. børn u. 12 år	125	5	3	4	2	1	-	2	2	3	-	3	25	35	40	42,6
Heteroseksuel sædelighedsforbr. i øvrigt	166	7	6	12	14	4	6	7	3	7	6	16	32	29	17	31,3
Homoseksuel sædelighedsforbr. børn u. 12 år	4	2	-	1	-	-	-	-	-	-	-	-	-	-	1	25,5
Homoseksuel sædelighedsforbr. i øvrigt	10	2	1	-	-	-	-	1	-	-	-	2	2	2	-	28,1
Blufærdighedskrænkelser ved beføling	204	6	5	9	3	7	3	1	3	2	4	7	37	56	61	41,4
Blufærdighedskrænkelser ved blotteri	101	4	2	2	-	2	2	2	1	1	1	9	26	22	27	40,0
Blufærdighedskrænkelser i øvrigt	176	5	11	6	3	6	2	7	3	3	2	19	33	42	34	36,7
Utugt mv.	170	-	-	2	2	3	4	1	1	1	2	16	56	41	41	40,5
<i>Voldsforbrydelser</i>	11 453	278	434	512	565	655	616	561	551	462	418	1 472	2 312	1 719	898	30,2
Vold o.l. mod offentlig myndighed mv.	1 754	30	65	60	79	88	75	77	80	68	60	234	392	272	174	31,5
Opløb/forstyrrelse af offentlig orden	23	-	-	2	-	1	2	4	2	-	1	4	7	-	-	25,0
Manddrab	37	-	-	-	1	-	1	-	2	1	2	9	11	8	2	33,6
Forsøg på manddrab	98	-	1	4	-	7	8	10	3	7	2	15	19	14	8	30,8
Simpel vold	6 236	199	275	325	330	378	355	293	292	229	207	759	1 229	918	447	29,6
Alvorligere vold	1 464	21	49	49	86	88	97	94	78	85	61	233	280	170	73	28,5
Særlig alvorlig vold	18	-	-	-	-	2	-	1	-	-	1	2	6	4	2	35,5
Uagtsomt manddrab/legemsbeskadigelse	17	-	-	-	-	-	-	-	-	-	3	3	3	4	4	39,2
Andre forbrydelser mod liv og lemme	212	-	3	7	9	18	10	12	12	13	13	32	32	25	26	31,3
Forbrydelse mod den personlige frihed	166	2	2	6	7	14	12	5	12	10	4	23	41	21	7	29,2
Trusler	1 428	26	39	59	53	59	56	65	70	46	67	158	292	283	155	32,4
<i>Ejendomsforbrydelser</i>	36 385	986	1 344	1 615	1 745	1 806	1 689	1 599	1 496	1 325	1 212	4 837	7 418	5 306	4 000	31,4
Dokumentfalsk	1 040	6	22	25	31	44	33	37	45	38	32	150	245	208	123	33,6
Brandstiftelse	360	14	23	19	27	22	23	13	19	7	15	43	51	49	35	29,4
Indbrud i forretning, virksomhed mv.	1 947	25	52	117	129	149	144	125	112	83	90	342	397	161	21	26,3
Indbrud i beboelser	1 939	42	78	114	157	135	149	113	106	102	81	284	381	170	27	26,2
Indbrud i ubeboede bebyggelser	419	18	28	29	48	31	28	29	24	20	12	43	62	40	7	25,2
Tyveri fra bil, båd mv.	535	6	20	30	38	33	41	26	31	27	19	81	120	52	11	27,0
Butikstyveri mv.	12 268	423	404	348	312	360	327	355	315	329	315	1 368	2 572	2 286	2 554	36,5
Andre tyverier	5 580	132	173	201	247	302	280	298	307	232	228	871	1 235	722	352	29,5
Tyveri/brugstyveri af køretøj	1 630	41	70	137	138	123	115	88	92	77	51	251	288	116	43	25,8
Tyveri/brugstyveri af knallert	283	25	45	53	45	21	18	12	10	6	5	11	25	2	5	20,5
Tyveri/brugstyveri af cykel	288	8	16	15	14	14	18	13	11	7	13	46	67	33	13	28,4
Tyveri/brugstyveri af andet	575	49	57	81	63	46	23	19	23	21	14	47	73	38	21	23,9
Ulovlig omgang med hittegods	631	12	20	20	26	33	35	30	28	26	22	81	126	118	54	31,3
Underslæb, bedrageri, mandatsvig	2 593	19	23	45	58	67	78	78	103	88	87	395	655	557	337	34,8
Afpresning og åger	128	2	1	10	8	10	8	5	5	7	9	24	26	9	4	27,2
Skyldnersvig	86	-	-	-	-	-	-	-	-	-	1	10	18	32	25	44,2
Hæleri	1 630	15	35	55	68	74	78	82	78	83	66	268	399	236	92	30,2
Roveri	1 314	53	97	131	131	114	107	108	61	54	52	167	159	57	23	23,5
Grov skattesvig mv.	151	-	-	-	-	-	-	1	1	-	-	9	29	62	49	45,5
Hærværk	2 776	94	179	174	192	222	174	153	112	111	95	316	450	322	181	27,9
Uagtsomt hæleri	62	-	-	3	2	-	4	5	1	1	1	8	17	15	5	33,3
Berigelsesforbrydelse og formuekrænkelser	150	2	1	8	11	6	6	9	12	6	4	22	23	21	18	31,0
<i>Andre forbrydelser</i>	4 976	37	68	132	184	237	231	231	228	249	193	824	1 151	746	456	31,7
Salg af narkotika mv.	835	1	-	3	22	23	35	35	45	42	25	158	248	141	57	32,3
Smugling mv. af narkotika	179	1	-	1	-	9	10	5	4	4	2	36	53	37	17	34,3
Uagtsomt manddrab mv. ved færdselsuheld	198	1	-	2	3	14	9	11	8	4	3	13	38	32	60	40,2
Øvrige straffelovsbestemmelser	3 764	34	68	126	159	191	177	180	171	199	163	617	812	536	322	31,0
<b>Færdselslov i alt</b>	<b>118 588</b>	<b>345</b>	<b>1 374</b>	<b>1 657</b>	<b>2 618</b>	<b>2 975</b>	<b>3 010</b>	<b>2 993</b>	<b>2 758</b>	<b>2 585</b>	<b>2 563</b>	<b>11 724</b>	<b>25 825</b>	<b>28 397</b>	<b>28 910</b>	<b>39,2</b>
Færdselsuheld med spiritus	1 463	-	5	16	37	50	49	52	47	35	43	167	287	330	345	38,6
Spirituskørsel	8 840	8	32	54	201	309	328	294	258	250	243	945	1 609	1 961	2 348	39,1
Mangler ved køretøj	7 323	114	973	1 110	657	329	240	238	223	170	174	595	870	875	693	27,5
Færdselslov i øvrigt	100 962	223	364	477	1 723	2 287	2 393	2 409	2 230	2 130	2 103	10 017	23 059	25 231	25 524	40,0
<b>Særlove i alt</b>	<b>44 164</b>	<b>181</b>	<b>487</b>	<b>865</b>	<b>1 497</b>	<b>2 053</b>	<b>1 994</b>	<b>1 851</b>	<b>1 734</b>	<b>1 462</b>	<b>1 347</b>	<b>5 112</b>	<b>7 736</b>	<b>6 790</b>	<b>5 922</b>	<b>29,9</b>
Lov om euforiserende stoffer	13 321	58	186	384	661	902	886	825	820	693	616	2 289	2 700	1 604	695	28,9
Våbenloven	2 772	35	65	76	94	108	112	102	108	94	93	398	582	500	402	33,9
Skatte- og afgiftslove	654	-	-	-	-	1	7	6	9	9	8	52	156	183	192	40,9
Særlove i øvrigt	27 417	88	236	405	742	1 042	989	918	797	666	630	2 373	4 298	4 503	4 633	29,7

 Anm. Inkl. 6 003 virksomheder. <sup>1</sup>Decided by a judge or by the police.

Tabel 3.05B

## Afgørelser fordelt efter overtrædelsens art og alder 2011. Mænd

Decisions<sup>1</sup> by type of offence and age 2011. Males

Overtrædelsens art 2011	Alder på afgørelsestidspunktet															Gennemsnitl. alder
	I alt	15 år	16 år	17 år	18 år	19 år	20 år	21 år	22 år	23 år	24 år	25-29 år	30-39 år	40-49 år	50 år +	
<b>I alt</b>	<b>170 656</b>	<b>1 429</b>	<b>3 191</b>	<b>4 269</b>	<b>5 854</b>	<b>6 778</b>	<b>6 610</b>	<b>6 328</b>	<b>5 863</b>	<b>5 319</b>	<b>4 919</b>	<b>20 359</b>	<b>35 562</b>	<b>33 127</b>	<b>31 048</b>	<b>35,6</b>
<b>Straffelov i alt</b>	<b>44 090</b>	<b>942</b>	<b>1 437</b>	<b>1 918</b>	<b>2 167</b>	<b>2 336</b>	<b>2 213</b>	<b>2 089</b>	<b>1 972</b>	<b>1 774</b>	<b>1 569</b>	<b>6 106</b>	<b>9 249</b>	<b>6 379</b>	<b>3 939</b>	<b>30,7</b>
<i>Sædelighedsforbrydelser</i>	1 178	33	35	49	38	32	33	33	24	25	22	108	258	253	235	36,8
Blodskam mv.	35	-	1	2	1	-	2	-	2	-	-	1	13	5	8	37,6
Voldtægt mv.	249	5	10	12	15	11	14	15	9	8	7	40	55	32	16	29,7
Heteroseksuel sædelighedsforbr. børn u. 12 år	118	5	3	4	2	1	-	2	2	3	-	3	20	34	39	42,9
Heteroseksuel sædelighedsforbr. i øvrigt	159	6	5	11	14	4	6	7	3	7	6	15	30	29	16	31,4
Homoseksuel sædelighedsforbr. børn u. 12 år	4	2	-	1	-	-	-	-	-	-	-	-	-	-	1	25,5
Homoseksuel sædelighedsforbr. i øvrigt	10	2	1	-	-	-	-	1	-	-	-	2	2	2	-	28,1
Blufærdighedskrænkelser ved beføling	204	6	5	9	3	7	3	1	3	2	4	7	37	56	61	41,4
Blufærdighedskrænkelser ved blotteri	98	4	2	2	-	2	2	2	1	1	1	9	24	21	27	40,0
Blufærdighedskrænkelser i øvrigt	158	3	8	6	2	4	2	4	3	3	2	17	30	42	32	38,0
Utugt mv.	143	-	-	2	1	3	4	1	1	1	2	14	47	32	35	40,6
<i>Voldsforbrydelser</i>	10 190	218	342	443	490	585	560	520	505	430	387	1 338	2 043	1 529	800	30,2
Vold o.l. mod offentlig myndighed mv.	1 516	25	48	49	61	72	71	69	76	65	52	207	334	237	150	31,6
Opløb/forstyrrelse af offentlig orden	23	-	-	2	-	1	2	4	2	-	1	4	7	-	-	25,0
Manddrab	34	-	-	-	1	-	1	-	2	1	2	8	10	8	1	33,2
Forsøg på manddrab	93	-	1	3	-	7	8	10	3	7	2	13	18	14	7	30,7
Simpel vold	5 547	153	215	282	290	335	320	269	263	215	196	693	1 088	817	411	29,7
Alvorligere vold	1 300	18	42	44	77	82	85	92	70	74	58	210	241	147	60	28,2
Særlig alvorlig vold	15	-	-	-	-	1	-	1	-	-	-	2	5	4	2	37,3
Uagtsomt manddrab/legemsbeskadigelse	15	-	-	-	-	-	-	-	-	3	-	3	2	4	3	38,3
Andre forbrydelser mod liv og lemme	200	-	3	7	8	18	10	12	12	13	12	31	30	22	22	30,5
Forbrydelse mod den personlige frihed	151	2	1	6	6	13	12	5	12	9	4	22	37	16	6	28,5
Trusler	1 296	20	32	50	47	56	51	58	65	43	60	145	271	260	138	32,5
<i>Ejendomsforbrydelser</i>	28 464	666	1 008	1 330	1 481	1 510	1 421	1 333	1 235	1 095	985	3 944	5 938	3 959	2 559	30,5
Dokumentfalsk	768	3	15	16	21	31	22	22	30	27	22	127	182	153	97	34,1
Brandstiftelse	314	14	18	16	22	21	22	13	18	7	15	39	42	41	26	28,5
Indbrud i forretning, virksomhed mv.	1 884	25	50	111	128	147	139	122	107	82	89	323	390	151	20	26,2
Indbrud i beboelser	1 856	40	73	110	155	130	142	112	98	101	81	271	360	161	22	26,1
Indbrud i ubeboede bebyggelser	394	18	26	28	45	29	28	25	22	18	11	41	59	39	5	25,2
Tyveri fra bil, båd mv.	521	4	20	27	36	33	40	26	31	27	19	78	117	52	11	27,1
Butikstyveri mv.	7 298	173	170	182	164	198	181	219	197	196	178	873	1 695	1 463	1 409	36,6
Andre tyverier	4 619	104	145	167	203	255	230	254	251	195	192	739	1 052	568	264	29,3
Tyveri/brugstyveri af køretøj	1 527	30	66	125	130	118	110	79	86	72	50	239	275	107	40	25,9
Tyveri/brugstyveri af knallert	269	24	39	52	44	21	18	12	10	6	5	9	23	2	4	20,3
Tyveri/brugstyveri af cykel	273	8	15	13	14	12	18	12	11	6	12	43	66	30	13	28,5
Tyveri/brugstyveri af andet	545	48	52	80	60	44	21	18	19	21	13	43	71	35	20	23,9
Ulovlig omgang med hittegods	563	12	18	19	22	29	34	27	27	25	19	70	115	103	43	31,0
Underslæb, bedrageri, mandatsvig	1 847	13	12	24	45	45	56	54	78	62	65	297	467	396	233	34,8
Afpresning og åger	119	2	-	10	7	9	7	5	5	7	9	24	22	9	3	26,7
Skyldnersvig	70	-	-	-	-	-	-	-	-	-	1	9	15	26	19	43,7
Hæleri	1 469	11	34	50	62	67	74	71	75	80	59	236	363	207	80	30,0
Roveri	1 247	51	89	125	127	110	105	102	55	53	50	155	152	50	23	23,5
Grov skattesvig mv.	139	-	-	-	-	-	-	1	1	-	-	9	27	55	46	45,5
Hærværk	2 555	84	165	165	183	206	165	149	103	103	90	293	410	277	162	27,6
Uagtsomt hæleri	55	-	-	3	2	-	4	3	1	1	1	7	15	14	4	33,4
Berigelsesforbrydelse og formuekrænkelser	132	2	1	7	11	5	5	7	10	6	4	19	20	20	15	31,2
<i>Andre forbrydelser</i>	4 258	25	52	96	158	209	199	203	208	224	175	716	1 010	638	345	31,4
Salg af narkotika mv.	741	1	-	2	17	21	32	32	42	37	25	136	229	122	45	32,0
Smugling mv. af narkotika	163	1	-	1	-	9	10	3	4	4	2	34	46	33	16	34,1
Uagtsomt manddrab mv. ved færdselsuheld	154	1	-	2	3	12	9	10	7	4	3	10	28	21	44	38,6
Øvrige straffelovsbestemmelser	3 200	22	52	91	138	167	148	158	155	179	145	536	707	462	240	30,7
<b>Færdselslov i alt</b>	<b>91 852</b>	<b>324</b>	<b>1 308</b>	<b>1 546</b>	<b>2 290</b>	<b>2 517</b>	<b>2 539</b>	<b>2 509</b>	<b>2 281</b>	<b>2 184</b>	<b>2 105</b>	<b>9 593</b>	<b>19 552</b>	<b>20 995</b>	<b>22 109</b>	<b>38,9</b>
Færdselsuheld med spiritus	1 264	-	5	14	32	48	45	43	42	28	36	151	261	274	285	38,1
Spirituskørsel	8 032	8	32	51	185	290	307	266	241	233	224	876	1 457	1 746	2 116	38,9
Mangler ved køretøj	6 649	113	935	1 047	613	311	220	219	196	157	154	530	783	750	621	27,4
Færdselslov i øvrigt	75 907	203	336	434	1 460	1 868	1 967	1 981	1 802	1 766	1 691	8 036	17 051	18 225	19 087	39,9
<b>Særlove i alt</b>	<b>34 714</b>	<b>163</b>	<b>446</b>	<b>805</b>	<b>1 397</b>	<b>1 925</b>	<b>1 858</b>	<b>1 730</b>	<b>1 610</b>	<b>1 361</b>	<b>1 245</b>	<b>4 660</b>	<b>6 761</b>	<b>5 753</b>	<b>5 000</b>	<b>33,3</b>
Lov om euforiserende stoffer	12 344	53	170	362	620	859	827	773	769	664	583	2 163	2 481	1 432	588	28,7
Våbenloven	2 560	35	61	74	83	96	102	93	100	87	81	367	535	466	380	34,1
Skatte- og afgiftslove	551	-	-	-	-	1	7	6	8	6	7	46	146	161	163	42,7
Særlove i øvrigt	19 259	75	215	369	694	969	922	858	733	604	574	2 084	3 599	3 694	3 869	35,9

<sup>1</sup>Decided by a judge or by the police.

Tabel 3.05C

## Afgørelser fordelt efter overtrædelsens art og alder 2011. Kvinder

Decisions<sup>1</sup> by type of offence and age 2011. Females

Overtrædelsens art 2011	Alder på afgørelsestidspunktet															Gen- nem- snitl. alder
	I alt	15 år	16 år	17 år	18 år	19 år	20 år	21 år	22 år	23 år	24 år	25-29 år	30-39 år	40-49 år	50 år +	
<b>I alt</b>	<b>40 149</b>	<b>434</b>	<b>555</b>	<b>562</b>	<b>795</b>	<b>982</b>	<b>963</b>	<b>943</b>	<b>928</b>	<b>789</b>	<b>836</b>	<b>3 724</b>	<b>9 160</b>	<b>10 095</b>	<b>9 383</b>	<b>39,2</b>
<b>Straffelov i alt</b>	<b>9 950</b>	<b>395</b>	<b>448</b>	<b>391</b>	<b>367</b>	<b>396</b>	<b>356</b>	<b>338</b>	<b>327</b>	<b>287</b>	<b>276</b>	<b>1 141</b>	<b>1 912</b>	<b>1 656</b>	<b>1 660</b>	<b>33,9</b>
<i>Sædelighedsforbrydelser</i>	64	3	4	1	2	2	-	3	-	-	-	6	22	11	10	34,3
Blodskam mv.	2	-	-	-	-	-	-	-	-	-	-	1	1	-	-	34,0
Voldtægt mv.	-	-	-	-	-	-	-	-	-	-	-	-	-	-	-	-
Heteroseksuel sædelighedsforbr. børn u. 12 år	7	-	-	-	-	-	-	-	-	-	-	-	5	1	1	37,7
Heteroseksuel sædelighedsforbr. i øvrigt	7	1	1	1	-	-	-	-	-	-	-	1	2	-	1	29,0
Homoseksuel sædelighedsforbr. børn u. 12 år	-	-	-	-	-	-	-	-	-	-	-	-	-	-	-	-
Homoseksuel sædelighedsforbr. i øvrigt	-	-	-	-	-	-	-	-	-	-	-	-	-	-	-	-
Blufærdighedskrænkelser ved beføling	-	-	-	-	-	-	-	-	-	-	-	-	-	-	-	-
Blufærdighedskrænkelser ved blotteri	3	-	-	-	-	-	-	-	-	-	-	-	2	1	-	39,7
Blufærdighedskrænkelser i øvrigt	18	2	3	-	1	2	-	3	-	-	-	2	3	-	2	25,7
Utugt mv.	27	-	-	-	1	-	-	-	-	-	-	2	9	9	6	40,1
<i>Voldsforbrydelser</i>	1 263	60	92	69	75	70	56	41	46	32	31	134	269	190	98	29,7
Vold o.l. mod offentlig myndighed mv.	238	5	17	11	18	16	4	8	4	3	8	27	58	35	24	31,2
Opløb/forstyrrelse af offentlig orden	-	-	-	-	-	-	-	-	-	-	-	-	-	-	-	-
Manddrab	3	-	-	-	-	-	-	-	-	-	-	1	1	-	1	38,0
Forsøg på manddrab	5	-	-	1	-	-	-	-	-	-	-	2	1	-	1	34,2
Simpel vold	689	46	60	43	40	43	35	24	29	14	11	66	141	101	36	28,1
Alvorligere vold	164	3	7	5	9	6	12	2	8	11	3	23	39	23	13	30,6
Særlig alvorlig vold	3	-	-	-	-	1	-	-	-	-	1	-	1	-	-	26,7
Uagtsomt manddrab/legemsbeskadigelse	2	-	-	-	-	-	-	-	-	-	-	-	1	-	1	46,5
Andre forbrydelser mod liv og lemme	12	-	-	-	1	-	-	-	-	-	1	1	2	3	4	44,3
Forbrydelser mod den personlige frihed	15	-	1	-	1	1	-	-	-	1	-	1	4	5	1	36,1
Trusler	132	6	7	9	6	3	5	7	5	3	7	13	21	23	17	31,9
<i>Ejendomsforbrydelser</i>	7 914	320	336	285	264	296	268	266	261	230	227	893	1 480	1 347	1 441	34,6
Dokumentfalsk	271	3	7	9	10	13	11	15	15	11	10	23	63	55	26	32,4
Brandstiftelse	46	-	5	3	5	1	1	-	1	-	-	4	9	8	9	34,9
Indbrud i forretning, virksomhed mv.	63	-	2	6	1	2	5	3	5	1	1	19	7	10	1	28,0
Indbrud i beboelser	83	2	5	4	2	5	7	1	8	1	-	13	21	9	5	28,9
Indbrud i ubeboede bebyggelser	25	-	2	1	3	2	-	4	2	2	1	2	3	1	2	25,5
Tyveri fra bil, båd mv.	14	2	-	3	2	-	1	-	-	-	-	3	3	-	-	22,6
Butikstyveri mv.	4 970	250	234	166	148	162	146	136	118	133	137	495	877	823	1 145	36,3
Andre tyverier	961	28	28	34	44	47	50	44	56	37	36	132	183	154	88	30,7
Tyveri/brugstyveri af køretøj	103	11	4	12	8	5	5	9	6	5	1	12	13	9	3	25,0
Tyveri/brugstyveri af knallert	14	1	6	1	1	-	-	-	-	-	-	2	2	-	1	23,1
Tyveri/brugstyveri af cykel	15	-	1	2	-	2	-	1	-	1	1	3	1	3	-	27,0
Tyveri/brugstyveri af andet	30	1	5	1	3	2	2	1	4	-	1	4	2	3	1	24,3
Ulovlig omgang med hittegods	68	-	2	1	4	4	1	3	1	1	3	11	11	15	11	34,5
Underslæb, bedrageri, mandatsvig	743	6	11	21	13	22	22	24	25	26	22	98	188	161	104	34,9
Afpresning og åger	9	-	1	-	1	1	1	-	-	-	-	-	4	-	1	33,1
Skyldnersvig	16	-	-	-	-	-	-	-	-	-	-	1	3	6	6	46,2
Hæleri	160	4	1	5	6	7	4	11	3	3	7	32	36	29	12	31,8
Roveri	67	2	8	6	4	4	2	6	6	1	2	12	7	7	-	24,4
Grov skattesvig mv.	12	-	-	-	-	-	-	-	-	-	-	-	2	7	3	46,3
Hærværk	220	10	14	9	9	16	9	4	9	8	5	23	40	45	19	31,1
Uagtsomt hæleri	7	-	-	-	-	-	-	2	-	-	-	1	2	1	1	32,7
Berigelsesforbrydelse og formuekrænkelser	17	-	-	1	-	1	1	2	2	-	-	3	3	1	3	31,4
<i>Andre forbrydelser</i>	709	12	16	36	26	28	32	28	20	25	18	108	141	108	111	34,0
Salg af narkotika mv.	94	-	-	1	5	2	3	3	3	5	-	22	19	19	12	34,5
Smugling mv. af narkotika	16	-	-	-	-	-	-	2	-	-	-	2	7	4	1	36,1
Uagtsomt manddrab mv. ved færdselsuheld	44	-	-	-	-	2	-	1	1	-	-	3	10	11	16	45,7
Øvrige straffelovsbestemmelser	555	12	16	35	21	24	29	22	16	20	18	81	105	74	82	32,9
<b>Færdselslov i alt</b>	<b>25 882</b>	<b>21</b>	<b>66</b>	<b>111</b>	<b>328</b>	<b>458</b>	<b>471</b>	<b>484</b>	<b>477</b>	<b>401</b>	<b>458</b>	<b>2 131</b>	<b>6 273</b>	<b>7 402</b>	<b>6 801</b>	<b>41,5</b>
Færdselsuheld med spiritus	199	-	-	2	5	2	4	9	5	7	7	16	26	56	60	41,9
Spirituskørsel	808	-	-	3	16	19	21	28	17	17	19	69	152	215	232	41,0
Mangler ved køretøj	612	1	38	63	44	18	20	19	27	13	20	65	87	125	72	32,0
Færdselslov i øvrigt	24 263	20	28	43	263	419	426	428	428	364	412	1 981	6 008	7 006	6 437	41,7
<b>Særlove i alt</b>	<b>4 317</b>	<b>18</b>	<b>41</b>	<b>60</b>	<b>100</b>	<b>128</b>	<b>136</b>	<b>121</b>	<b>124</b>	<b>101</b>	<b>102</b>	<b>452</b>	<b>975</b>	<b>1 037</b>	<b>922</b>	<b>38,1</b>
Lov om euforiserende stoffer	975	5	16	22	41	43	59	52	51	29	33	126	219	172	107	32,4
Våbenloven	209	-	4	2	11	12	10	9	8	7	12	31	47	34	22	32,1
Skatte- og afgiftslove	72	-	-	-	-	-	-	-	1	3	1	6	10	22	29	44,9
Særlove i øvrigt	3 061	13	21	36	48	73	67	60	64	62	56	289	699	809	764	40,1

<sup>1</sup>Decided by a judge or by the police.

Tabel 3.06

Afgørelser pr. 100.000 indbyggere<sup>1</sup> fordelt efter køn, alder og afgørelsestype. 2011Decisions<sup>2</sup> per 100 000 inhabitants by sex, age and type of sentence 2011

	Alle afgørelser i alt	Fældende afgørelser								Ikke-fældende afgørelser		
		I alt	Dom til frihedsstraf		Bøde	Tiltale- frafald	Tiltale undladt	Anden afgø- relse	I alt	Påtale opgivet	Fri- findelse	
			I alt	Ube- tinget								Be- tinget
<b>Mænd i alt</b> .....	<b>7 575</b>	<b>6 928</b>	<b>926</b>	<b>514</b>	<b>412</b>	<b>5 812</b>	<b>102</b>	<b>34</b>	<b>55</b>	<b>647</b>	<b>565</b>	<b>82</b>
15-19 år .....	11 765	10 255	1 749	653	1 096	8 144	235	53	75	1 510	1 361	149
20-24 år .....	16 747	14 823	2 538	1 455	1 083	11 794	288	71	131	1 924	1 705	219
25-29 år .....	12 904	11 533	1 889	1 244	645	9 223	228	74	119	1 372	1 232	139
30-39 år .....	9 799	8 942	1 293	813	480	7 368	151	51	79	858	747	111
40-49 år .....	8 041	7 551	841	487	354	6 544	83	27	55	490	410	80
50-59 år .....	5 186	4 967	408	200	209	4 485	23	19	31	219	177	43
60-69 år .....	2 826	2 728	162	54	108	2 537	5	9	15	98	76	22
70-79 år .....	1 452	1 419	50	17	33	1 344	6	13	6	34	26	7
80 år + .....	177	175	6	1	5	167	-	2	-	2	2	-
<b>Kvinder i alt</b> .....	<b>1 728</b>	<b>1 637</b>	<b>100</b>	<b>27</b>	<b>73</b>	<b>1 510</b>	<b>12</b>	<b>9</b>	<b>8</b>	<b>91</b>	<b>78</b>	<b>13</b>
15-19 år .....	1 919	1 749	233	36	197	1 437	41	22	15	170	144	27
20-24 år .....	2 676	2 444	229	64	165	2 158	20	23	14	232	202	30
25-29 år .....	2 392	2 192	168	57	111	1 976	20	15	12	200	174	26
30-39 år .....	2 534	2 398	140	50	90	2 221	19	10	9	136	114	22
40-49 år .....	2 511	2 419	116	36	80	2 275	10	6	12	92	80	12
50-59 år .....	1 576	1 527	60	11	49	1 451	6	4	6	50	43	7
60-69 år .....	795	778	21	2	19	749	1	5	1	16	13	3
70-79 år .....	440	431	4	-	4	419	1	5	2	9	7	1
80 år + .....	30	30	1	-	1	29	-	-	-	-	-	-
<b>Mænd og kvinder i alt</b> .....	<b>4 607</b>	<b>4 242</b>	<b>506</b>	<b>267</b>	<b>240</b>	<b>3 628</b>	<b>56</b>	<b>21</b>	<b>31</b>	<b>365</b>	<b>318</b>	<b>47</b>
15-19 år .....	6 973	6 115	1 011	353	658	4 879	140	38	46	858	769	89
20-24 år .....	9 852	8 757	1 406	773	633	7 073	157	48	74	1 095	969	126
25-29 år .....	7 683	6 893	1 034	654	380	5 624	124	45	66	790	707	83
30-39 år .....	6 174	5 676	717	432	285	4 799	85	31	44	498	431	67
40-49 år .....	5 309	5 016	483	264	219	4 436	47	17	34	293	247	47
50-59 år .....	3 386	3 252	235	106	129	2 972	14	11	19	135	110	25
60-69 år .....	1 797	1 740	91	28	63	1 632	3	7	8	57	44	12
70-79 år .....	908	888	25	8	17	847	4	9	4	20	16	4
80 år + .....	83	82	3	-	2	79	-	1	-	1	1	-

<sup>1</sup> Middelfolketallet 1/7 2011<sup>2</sup> Decided by a judge or by the police.

Tabel 3.07

**Afgjorte forhold fordelt efter overtrædelsens art<sup>1</sup> og afgørelsestype<sup>2</sup> 2011**  
 Decisions<sup>3</sup> in cases involving one or more offences by type of offence and type of sentence 2011

	Alle afgørelser i alt	Fældende afgørelser								Ikke-fældende afgørelser		
		I alt	Dom til frihedsstraf			Bøde	Tiltale- frafald	Tiltale undladt	Anden afgørelse	I alt	Påtale opgivet	Fri- findelse
			I alt	Ubetinget	Betinget							
<b>I alt</b>	<b>313 680</b>	<b>289 034</b>	<b>80 433</b>	<b>53 388</b>	<b>27 045</b>	<b>197 670</b>	<b>4 506</b>	<b>1 011</b>	<b>5 414</b>	<b>24 646</b>	<b>21 534</b>	<b>3 112</b>
<b>Straffelov i alt</b>	<b>105 756</b>	<b>84 104</b>	<b>53 624</b>	<b>35 908</b>	<b>17 716</b>	<b>22 511</b>	<b>3 206</b>	<b>704</b>	<b>4 059</b>	<b>21 652</b>	<b>19 071</b>	<b>2 581</b>
<i>Sædelighedsforbrydelser</i>	1 884	1 159	842	556	286	177	38	4	98	725	610	115
Blodskam mv.	58	38	34	24	10	-	1	-	3	20	14	6
Voldtægt mv.	312	96	88	86	2	2	-	-	6	216	196	20
Heteroseksuel sædeligh.forbr. børn u.12 år	175	102	93	73	20	-	1	-	8	73	63	10
Heteroseksuel sædeligh.forbr. i øvrigt	252	161	131	88	43	1	22	-	7	91	77	14
Homoseksuel sædeligh.forbr. børn u. 12 år	5	2	2	1	1	-	-	-	-	3	2	1
Homoseksuel sædeligh.forbr. i øvrigt	19	13	9	8	1	-	-	-	4	6	6	-
Blufærdighedskrænkelse ved beføling	321	186	139	79	60	32	3	1	11	135	104	31
Blufærdighedskrænkelse ved blotteri	160	108	27	16	11	61	1	3	16	52	48	4
Blufærdighedskrænkelse i øvrigt	328	242	137	82	55	71	8	-	26	86	70	16
Utugt mv.	254	211	182	99	83	10	2	-	17	43	30	13
<i>Voldsforbrydelser</i>	16 168	11 909	9 578	5 865	3 713	468	613	13	1 237	4 259	3 480	779
Vold o.l. mod offentlig myndighed mv.	2 647	2 393	1 519	893	626	228	159	5	482	254	208	46
Oplob/forstyrrelse af offentlig orden	39	29	26	9	17	2	1	-	-	10	8	2
Manddrab	43	32	26	26	-	-	-	-	6	11	11	-
Forsøg på manddrab	126	54	43	43	-	-	2	-	9	72	69	3
Simpel vold	7 453	5 141	4 320	2 183	2 137	112	376	3	330	2 312	1 894	418
Alvorligere vold	1 860	1 326	1 170	946	224	13	24	-	119	534	386	148
Særlig alvorlig vold	20	15	11	10	1	-	-	-	4	5	5	-
Uagtsomt manddrab/legemsbeskadigelse	20	17	6	4	2	11	-	-	-	3	3	-
Andre forbrydelser mod liv og legeme	391	277	232	166	66	18	2	-	25	114	102	12
Forbrydelse mod den personlige frihed	472	393	335	260	75	4	2	-	52	79	73	6
Trusler	3 097	2 232	1 890	1 325	565	80	47	5	210	865	721	144
<i>Ejendomsforbrydelser</i>	79 091	63 975	38 250	25 601	12 649	20 446	2 296	636	2 347	15 116	13 595	1 521
Dokumentfalsk	2 704	1 957	1 598	814	784	220	82	6	51	747	671	76
Brandstiftelse	586	393	287	187	100	8	13	-	85	193	181	12
Indbrud i forretning, virksomhed mv.	4 412	3 238	2 734	1 921	813	78	211	4	211	1 174	1 124	50
Indbrud i beboelser	5 518	4 115	3 710	2 886	824	54	166	7	178	1 403	1 343	60
Indbrud i ubeboede bebyggelser	1 495	984	824	515	309	53	44	18	45	511	487	24
Tyveri fra bil, båd mv.	2 309	1 730	1 388	1 072	316	172	85	14	71	579	535	44
Butikstyveri mv.	17 763	16 926	3 564	2 566	998	12 278	362	398	324	837	712	125
Andre tyverier	13 101	10 435	6 771	4 425	2 346	2 810	448	119	287	2 666	2 464	202
Tyveri/brugstyveri af køretøj	4 677	3 508	3 015	2 279	736	99	174	1	219	1 169	1 092	77
Tyveri/brugstyveri af knallert	521	410	172	98	74	209	11	1	17	111	100	11
Tyveri/brugstyveri af cykel	787	697	429	198	231	238	15	6	9	90	86	4
Tyveri/brugstyveri af andet	1 216	952	473	325	148	394	47	2	36	264	254	10
Ulovlig omgang med hittegods	1 138	1 037	455	285	170	503	36	17	26	101	91	10
Underslæb, bedrageri, mandatsvig	9 227	6 942	5 705	2 892	2 813	717	272	12	236	2 285	1 761	524
Afpresning og åger	272	192	185	159	26	3	2	-	2	80	65	15
Skyldnersvig	101	46	39	7	32	2	4	-	1	55	50	5
Hæleri	4 828	4 075	3 193	2 389	804	624	105	5	148	753	668	85
Røveri	2 047	1 508	1 349	1 192	157	11	13	-	135	539	505	34
Grov skattesvig mv.	376	177	156	106	50	7	3	1	10	199	155	44
Hærværk	5 686	4 370	2 105	1 224	881	1 797	196	22	250	1 316	1 212	104
Uagtsomt hæleri	72	64	11	7	4	53	-	-	-	8	7	1
Berigelsesforbrydelse og formuekrænkelse.	255	219	87	54	33	116	7	3	6	36	32	4
<i>Andre forbrydelser</i>	8 613	7 061	4 954	3 886	1 068	1 420	259	51	377	1 552	1 386	166
Salg af narkotika mv.	1 396	1 140	1 065	984	81	10	6	1	58	256	238	18
Smugling mv. af narkotika	265	228	227	217	10	-	-	-	1	37	33	4
Uagtsomt manddrab mv. ved færds.uheld	242	196	54	42	12	138	4	-	-	46	34	12
Øvrige straffelovsbestemmelser	6 710	5 497	3 608	2 643	965	1 272	249	50	318	1 213	1 081	132
<b>Færdselslov i alt</b>	<b>147 967</b>	<b>146 393</b>	<b>17 013</b>	<b>10 614</b>	<b>6 399</b>	<b>128 065</b>	<b>618</b>	<b>7</b>	<b>690</b>	<b>1 574</b>	<b>1 221</b>	<b>353</b>
Færdselsuheld med spiritus	1 899	1 768	797	374	423	933	13	1	24	131	111	20
Spirituskørsel	11 448	11 154	4 360	2 259	2 101	6 641	41	-	112	294	253	41
Mangler ved køretøj	8 621	8 584	153	101	52	8 418	6	-	7	37	29	8
Færdselslov i øvrigt	125 999	124 887	11 703	7 880	3 823	112 073	558	6	547	1 112	828	284
<b>Særlove i alt</b>	<b>59 955</b>	<b>58 535</b>	<b>9 796</b>	<b>6 866</b>	<b>2 930</b>	<b>47 093</b>	<b>681</b>	<b>300</b>	<b>665</b>	<b>1 420</b>	<b>1 242</b>	<b>178</b>
Lov om euforiserende stoffer	19 675	19 070	5 695	3 924	1 771	12 316	490	198	371	605	536	69
Våbenloven	6 588	6 063	2 993	2 202	791	2 588	178	54	250	525	474	51
Skatte- og afgiftslove	791	757	160	83	77	594	-	-	3	34	10	24
Særlove i øvrigt	32 901	32 645	948	657	291	31 595	13	48	41	256	222	34

<sup>1</sup> Overtrædelsens art for det enkelte forhold<sup>3</sup> Decided by a judge or by the police<sup>2</sup> Afgørelsestype for hovedforholdet

Tabel 3.08

## Afgjorte forhold fordelt efter overtrædelsens art, køn og alder 2011

Decisions<sup>1</sup> in cases involving one or more offences by sex and age 2011

Overtrædelsens art 2011	I alt	Køn		Alder på afgørelsestidspunktet					
		Mænd	Kvinder	15-19 år	20-24 år	25-29 år	30-39 år	40-49 år	50 år +
<b>I alt</b>	<b>313 680</b>	<b>257 215</b>	<b>49 317</b>	<b>38 812</b>	<b>55 904</b>	<b>39 557</b>	<b>67 821</b>	<b>56 800</b>	<b>47 638</b>
<b>Straffelov i alt</b>	<b>105 756</b>	<b>89 353</b>	<b>16 383</b>	<b>19 351</b>	<b>23 424</b>	<b>15 166</b>	<b>23 855</b>	<b>15 179</b>	<b>8 761</b>
<i>Sædelighedsforbrydelser</i>	1 884	1 805	79	261	193	205	411	450	364
Blodskam mv.	58	56	2	4	5	3	20	9	17
Voldtægt mv.	312	312	.	59	59	53	65	51	25
Heteroseksuel sædelighedsforbr. børn u. 12 år	175	167	8	24	11	4	29	54	53
Heteroseksuel sædelighedsforbr. i øvrigt	252	245	7	56	35	23	50	65	23
Homoseksuel sædelighedsforbr. børn u. 12 år	5	5	.	3	1	-	-	-	1
Homoseksuel sædelighedsforbr. i øvrigt	19	19	.	8	1	2	4	3	1
Blufærdighedskrænkelser ved beføling	321	321	.	34	17	12	61	95	102
Blufærdighedskrænkelser ved blotteri	160	157	3	20	14	14	53	26	33
Blufærdighedskrænkelser i øvrigt	328	306	22	43	35	62	54	80	54
Tugt mv.	254	217	37	10	15	32	75	67	55
<i>Voldsforbrydelser</i>	16 168	14 558	1 610	3 308	3 671	2 180	3 340	2 500	1 169
Vold o.l. mod offentlig myndighed mv.	2 647	2 288	359	485	553	364	582	433	230
Opløb/forstyrrelse af offentlig orden	39	39	.	5	14	9	9	2	-
Manddrab	43	40	3	1	6	10	12	12	2
Forsøg på manddrab	126	121	5	14	33	26	29	16	8
Simpel vold	7 453	6 678	775	1 768	1 690	938	1 440	1 110	507
Alvorligere vold	1 860	1 663	197	371	514	296	377	215	87
Særlig alvorlig vold	20	17	3	2	3	2	6	5	2
Uagtsomt manddrab/legemsbeskadigelse	20	18	2	-	4	3	3	5	5
Andre forbrydelser mod liv og lemmer	391	372	19	68	107	50	78	53	35
Forbrydelse mod den personlige frihed	472	432	40	98	108	92	102	56	16
Trusler	3 097	2 890	207	496	639	390	702	593	277
<i>Ejendomsforbrydelser</i>	79 091	65 331	13 751	14 777	17 645	11 403	18 043	10 827	6 387
Dokumentfalsk	2 704	2 067	635	233	392	315	720	492	550
Brandstiftelse	586	517	69	177	133	68	89	72	47
Indbrud i forretning, virksomhed mv.	4 412	4 312	100	980	1 308	752	969	367	36
Indbrud i beboelser	5 518	5 380	138	1 193	1 693	909	1 228	442	53
Indbrud i ubeboede bebyggelser	1 495	1 454	41	443	419	200	242	163	28
Tyveri fra bil, båd mv.	2 309	2 259	50	439	683	380	520	243	44
Butikstyveri mv.	17 763	10 794	6 969	2 604	2 407	2 039	4 228	3 551	2 934
Andre tyverier	13 101	11 212	1 889	2 221	3 402	2 202	3 049	1 646	581
Tyveri/brugstyveri af køretøj	4 677	4 489	188	1 099	1 462	763	944	330	79
Tyveri/brugstyveri af knallert	521	504	17	324	105	30	50	7	5
Tyveri/brugstyveri af cykel	787	755	32	114	138	120	174	73	168
Tyveri/brugstyveri af andet	1 216	1 170	46	504	290	120	186	84	32
Ulovlig omgang med hittegods	1 138	1 047	91	180	262	155	268	194	79
Underslæb, bedrageri, mandatsvig	9 227	6 647	2 577	759	1 826	1 346	2 610	1 620	1 063
Afpresning og åger	272	260	12	62	65	57	63	17	8
Skyldnersvig	101	83	18	-	1	11	20	40	29
Hæleri	4 828	4 506	320	537	1 187	902	1 347	692	161
Røveri	2 047	1 953	94	881	575	225	253	82	31
Grov skattesvig mv.	376	351	25	-	2	14	133	109	118
Hærværk	5 686	5 280	405	1 987	1 219	750	875	546	308
Uagtsomt hæleri	72	64	8	6	12	13	19	16	6
Berigelsesforbrydelse og formuekrænkelser	255	227	27	34	64	32	56	41	27
<i>Andre forbrydelser</i>	8 613	7 659	943	1 005	1 915	1 378	2 061	1 402	841
Salg af narkotika mv.	1 396	1 275	121	60	318	232	458	230	98
Smugling mv. af narkotika	265	240	25	11	33	52	75	68	26
Uagtsomt manddrab mv. ved færdselsuheld	242	191	51	20	48	17	45	38	74
Øvrige straffelovsbestemmelser	6 710	5 953	746	914	1 516	1 077	1 483	1 066	643
<b>Færdselslov i alt</b>	<b>147 967</b>	<b>119 345</b>	<b>27 691</b>	<b>12 915</b>	<b>20 783</b>	<b>16 919</b>	<b>32 428</b>	<b>32 482</b>	<b>31 509</b>
Færdselsuheld med spiritus	1 899	1 676	223	136	322	232	427	399	383
Spirituskørsel	11 448	10 550	898	760	1 987	1 440	2 331	2 351	2 579
Mangler ved køretøj	8 621	7 869	675	3 684	1 304	722	1 046	996	792
Færdselslov i øvrigt	125 999	99 250	25 895	8 335	17 170	14 525	28 624	28 736	27 755
<b>Særlove i alt</b>	<b>59 955</b>	<b>48 515</b>	<b>5 243</b>	<b>6 546</b>	<b>11 697</b>	<b>7 472</b>	<b>11 536</b>	<b>9 139</b>	<b>7 368</b>
Lov om euforiserende stoffer	19 675	18 366	1 307	2 828	5 620	3 567	4 312	2 411	935
Våbenloven	6 588	6 186	398	905	1 451	1 036	1 559	1 011	622
Skatte- og afgiftslove	791	678	81	1	43	56	175	244	240
Særlove i øvrigt	32 901	23 285	3 457	2 812	4 583	2 813	5 490	5 473	5 571

Anm. I alt inkl. 7 148 med uoplyst køn.

<sup>1</sup> Decided by a judge or by the police.

Tabel 3.09

## Afgørelser i sager med kun ét forhold fordelt efter overtræd. art, køn og alder 2011

Decisions<sup>1</sup> in cases involving only one offence by sex and age 2011

Overtrædelsens art 2011	I alt	Køn		Alder på afgørelsestidspunktet					
		Mænd	Kvinder	15-19 år	20-24 år	25-29 år	30-39 år	40-49 år	50 år +
<b>I alt</b>	<b>184 005</b>	<b>141 861</b>	<b>36 508</b>	<b>19 665</b>	<b>26 684</b>	<b>19 344</b>	<b>37 568</b>	<b>37 919</b>	<b>37 189</b>
<b>Straffelov i alt</b>	<b>36 778</b>	<b>28 909</b>	<b>7 862</b>	<b>7 418</b>	<b>7 169</b>	<b>4 627</b>	<b>7 366</b>	<b>5 668</b>	<b>4 523</b>
<i>Sædelighedsforbrydelser</i>	907	859	48	158	108	80	208	184	169
Blodskam mv.	21	21	-	3	3	-	9	3	3
Voldtægt mv.	194	194	-	45	43	29	42	23	12
Heteroseksuel sædelighedsforbr. børn u. 12 år	75	68	7	9	3	2	19	16	26
Heteroseksuel sædelighedsforbr. i øvrigt	132	125	7	37	26	15	23	22	9
Homoseksuel sædelighedsforbr. børn u. 12 år	3	3	-	2	-	-	-	-	1
Homoseksuel sædelighedsforbr. i øvrigt	5	5	-	2	-	1	1	1	-
Blufærdighedskrænkelse ved beføling	154	154	-	25	10	6	28	42	43
Blufærdighedskrænkelse ved blotteri	76	73	3	6	6	6	20	18	20
Blufærdighedskrænkelse i øvrigt	124	109	15	23	10	11	27	28	25
Utugt mv.	123	107	16	6	7	10	39	31	30
<i>Voldsforbrydelser</i>	7 851	6 889	962	1 755	1 766	950	1 527	1 188	665
Vold o.l. mod offentlig myndighed mv.	958	809	149	194	175	117	209	149	114
Opløb/forstyrrelse af offentlig orden	12	12	-	1	5	2	4	-	-
Manddrab	17	14	3	-	4	2	6	4	1
Forsøg på manddrab	77	73	4	12	27	8	13	12	5
Simpel vold	4 831	4 251	580	1 197	1 046	566	933	727	362
Alvorligere vold	933	818	115	176	282	147	161	111	56
Særlig alvorlig vold	10	7	3	2	2	-	3	2	1
Uagtsomt manddrab/legemsbeskadigelse	7	6	1	-	-	1	2	2	2
Andre forbrydelser mod liv og lemme	97	91	6	21	31	11	16	6	12
Forbrydelse mod den personlige frihed	65	57	8	9	17	10	14	12	3
Trusler	844	751	93	143	177	86	166	163	109
<i>Ejendomsforbrydelser</i>	25 306	18 952	6 349	5 056	4 680	3 180	5 061	3 895	3 429
Dokumentfalsk	571	422	148	47	98	81	157	119	68
Brandstiftelse	222	185	37	57	45	25	28	38	29
Indbrud i forretning, virksomhed mv.	996	955	41	269	270	177	189	77	14
Indbrud i beboelser	947	893	54	295	258	122	181	71	20
Indbrud i ubeboede bebyggelser	211	196	15	85	48	19	33	22	4
Tyveri fra bil, båd mv.	276	273	3	65	73	41	65	24	8
Butikstyveri mv.	10 374	6 132	4 242	1 519	1 375	1 130	2 087	1 914	2 349
Andre tyverier	3 713	2 992	721	720	814	549	829	517	284
Tyveri/brugstyveri af køretøj	812	738	74	253	220	118	148	48	25
Tyveri/brugstyveri af knallert	204	193	11	138	37	10	13	2	4
Tyveri/brugstyveri af cykel	214	201	13	53	47	34	47	22	11
Tyveri/brugstyveri af andet	358	339	19	181	64	31	45	24	13
Ulovlig omgang med hittegods	386	335	51	66	85	43	70	74	48
Underslæb, bedrageri, mandatsvig	1 749	1 221	526	127	247	265	446	409	253
Afpresning og åger	74	67	7	20	21	14	11	4	4
Skyldnersvig	71	57	14	-	1	5	16	28	21
Hæleri	953	841	112	170	223	155	199	139	67
Røveri	665	625	40	270	197	79	76	32	11
Grov skattesvig mv.	92	85	7	-	2	5	20	35	30
Hærværk	2 252	2 058	193	695	516	254	369	270	147
Uagtsomt hæleri	44	40	4	3	10	5	13	10	3
Berigelsesforbrydelse og formuekrænkelse	122	104	17	23	29	18	19	16	16
<i>Andre forbrydelser</i>	2 714	2 209	503	449	615	417	570	401	260
Salg af narkotika mv.	386	322	64	29	75	75	96	79	32
Smugling mv. af narkotika	94	81	13	7	13	16	32	18	8
Uagtsomt manddrab mv. ved færdselsuheld	47	35	12	3	9	2	8	10	15
Øvrige straffelovsbestemmelser	2 187	1 771	414	410	518	324	434	294	205
<b>Færdselslov i alt</b>	<b>107 093</b>	<b>81 721</b>	<b>24 559</b>	<b>7 560</b>	<b>11 955</b>	<b>10 197</b>	<b>23 266</b>	<b>26 125</b>	<b>27 177</b>
Færdselsuheld med spiritus	1 077	923	154	75	165	119	202	249	267
Spirituskørsel	6 362	5 698	664	429	939	608	1 081	1 422	1 883
Mangler ved køretøj	6 697	6 062	574	2 829	940	553	823	836	655
Færdselslov i øvrigt	92 957	69 038	23 167	4 227	9 911	8 917	21 160	23 618	24 372
<b>Særlove i alt</b>	<b>40 134</b>	<b>31 231</b>	<b>4 087</b>	<b>4 687</b>	<b>7 560</b>	<b>4 520</b>	<b>6 936</b>	<b>6 126</b>	<b>5 489</b>
Lov om euforiserende stoffer	11 301	10 437	863	1 960	3 296	1 906	2 261	1 294	583
Våbenloven	2 466	2 269	194	335	447	338	514	455	374
Skatte- og afgiftslove	596	499	70	1	33	47	144	171	173
Særlove i øvrigt	25 771	18 026	2 960	2 391	3 784	2 229	4 017	4 206	4 359

Anm. I alt inkl. 5 636 med uoplyst køn.

<sup>1</sup> Decided by a judge or by the police.

Tabel 3.10A

**Færdselslov fordelt efter overtrædelsens art og alder 2011, i alt**  
 Decisions for offences against traffic law by type of law, sex and age 2011

	I alt <sup>1</sup>	Alder på gerningstidspunktet					
		15-19 år	20-24 år	25-29 år	30-39 år	40-49 år	50 år +
<b>Færdselslov i alt</b> .....	<b>117 734</b>	<b>8 969</b>	<b>13 909</b>	<b>11 724</b>	<b>25 825</b>	<b>28 397</b>	<b>28 910</b>
<i>Færdselsuheld</i> .....	1 493	111	230	170	294	335	353
Færdselsuheld med spiritus mv. ....	1 463	108	226	167	287	330	345
Med spiritus .....	1 373	101	212	158	268	303	331
Med euforiserende stoffer .....	54	5	11	7	14	12	5
Med medicin .....	36	2	3	2	5	15	9
Færdselsuheld uspecificeret .....	30	3	4	3	7	5	8
Med personskade .....	385	35	66	42	75	95	72
Uden personskade .....	1 108	76	164	128	219	240	281
<i>Spirituskørsel m v</i> .....	8 840	604	1 373	945	1 609	1 961	2 348
Spiritus .....	8 208	523	1 156	825	1 479	1 904	2 321
Euforiserende stoffer .....	591	79	214	110	117	51	20
Medicin .....	41	2	3	10	13	6	7
<i>Mangler ved køretøj</i> .....	7 261	3 183	1 045	595	870	875	693
Knallert .....	4 655	2 835	495	220	348	424	333
Andet (udstyrsbekendtgørelsen) .....	2 606	348	550	375	522	451	360
<i>Færdselslov i øvrigt</i> .....	100 140	5 071	11 261	10 014	23 052	25 226	25 516
Hastighedsovertrædelser .....	69 729	2 086	6 302	6 170	16 332	19 187	19 652
heraf ATK (automatisk fartkontrol) .....	39 111	1 059	3 160	3 104	8 459	10 831	12 498
Kørsel mod rødt lys .....	4 841	309	830	602	1 037	1 035	1 028
Manglende brug af sikkerhedsudstyr .....	2 879	346	281	350	911	699	292
Vigepligtsforseelse .....	3 407	238	413	285	618	623	1 230
Kørsel uden førerret/kørsel i frakendelsestiden ...	9 453	1 169	1 900	1 501	2 023	1 587	1 273
Anden færdselslov i øvrigt .....	9 831	923	1 535	1 106	2 131	2 095	2 041
Heraf med klip i kørekortet .....	65 585	2 090	6 372	5 999	15 462	17 774	17 888
Hastighedsovertrædelser .....	53 930	1 492	4 726	4 644	12 534	15 037	15 497
heraf ATK (automatisk fartkontrol) .....	29 797	808	2 385	2 318	6 404	8 332	9 550
Kørsel mod rødt lys .....	4 185	239	709	512	901	929	895
Manglende brug af sikkerhedsudstyr .....	1 995	18	101	243	789	607	237
Vigepligtsforseelse .....	936	44	100	103	211	182	296
Klip i kørekortet i øvrigt .....	4 539	297	736	497	1 027	1 019	963

<sup>1</sup> Ekskl. 854 virksomheder.



Tabel 3.10B

**Færdselslov fordelt efter overtrædelsens art og alder 2011. Mænd**  
 Decisions for offences against traffic law by type of law, sex and age. 2011

	I alt	Alder på gerningstidspunktet					
		15-19 år	20-24 år	25-29 år	30-39 år	40-49 år	50 år +
<b>Færdselslov i alt</b>	<b>91 852</b>	<b>7 985</b>	<b>11 618</b>	<b>9 593</b>	<b>19 552</b>	<b>20 995</b>	<b>22 109</b>
<i>Færdselsuheld</i>	1 286	100	197	152	268	277	292
Færdselsuheld med spiritus mv.	1 264	99	194	151	261	274	285
Med spiritus	1 192	93	182	144	244	253	276
Med euforiserende stoffer	47	5	9	6	13	11	3
Med medicin	25	1	3	1	4	10	6
Færdselsuheld uspecificeret	22	1	3	1	7	3	7
Med personskade	341	31	56	37	72	81	64
Uden personskade	945	69	141	115	196	196	228
<i>Spirituskørsel m v</i>	8 032	566	1 271	876	1 457	1 746	2 116
Spiritus	7 437	485	1 064	761	1 335	1 697	2 095
Euforiserende stoffer	564	79	204	106	114	45	16
Medicin	31	2	3	9	8	4	5
<i>Mangler ved køretøj</i>	6 649	3 019	946	530	783	750	621
Knallert	4 313	2 681	446	204	323	361	298
Andet (udstyrsbekendtgørelsen)	2 336	338	500	326	460	389	323
<i>Færdselslov i øvrigt</i>	75 885	4 300	9 204	8 035	17 044	18 222	19 080
Hastighedsovertrædelser	50 452	1 664	4 818	4 694	11 586	13 337	14 353
heraf ATK (automatisk fartkontrol)	26 292	801	2 257	2 171	5 460	6 903	8 700
Kørsel mod rødt lys	3 983	261	730	520	848	821	803
Manglende brug af sikkerhedsudstyr	2 089	313	234	248	571	487	236
Vigepligtsforseelse	2 222	157	290	198	375	384	818
Kørsel uden førerret/kørsel i frakendelsestiden	8 683	1 081	1 772	1 395	1 852	1 425	1 158
Anden færdselslov i øvrigt	8 456	824	1 360	980	1 812	1 768	1 712
Heraf med klip i kørekortet	47 756	1 652	4 945	4 582	10 951	12 484	13 142
Hastighedsovertrædelser	38 552	1 155	3 536	3 476	8 767	10 365	11 253
heraf ATK (automatisk fartkontrol)	19 935	599	1 686	1 623	4 107	5 287	6 633
Kørsel mod rødt lys	3 451	199	624	445	738	740	705
Manglende brug af sikkerhedsudstyr	1 290	12	63	151	468	411	185
Vigepligtsforseelse	650	31	76	79	141	120	203
Klip i kørekortet i øvrigt	3 813	255	646	431	837	848	796

Tabel 3.10C

## Færdselslov fordelt efter overtrædelsens art og alder 2011. Kvinder

Decisions for offences against traffic law by type of law, sex and age 2011

	I alt	Alder på gerningstidspunktet					
		15-19 år	20-24 år	25-29 år	30-39 år	40-49 år	50 år +
<b>Færdselslov i alt</b>	<b>25 882</b>	<b>984</b>	<b>2 291</b>	<b>2 131</b>	<b>6 273</b>	<b>7 402</b>	<b>6 801</b>
<i>Færdselsuheld</i>	207	11	33	18	26	58	61
Færdselsuheld med spiritus mv.	199	9	32	16	26	56	60
Med spiritus	181	8	30	14	24	50	55
Med euforiserende stoffer	7	-	2	1	1	1	2
Med medicin	11	1	-	1	1	5	3
Færdselsuheld uspecificeret	8	2	1	2	-	2	1
Med personskade	44	4	10	5	3	14	8
Uden personskade	163	7	23	13	23	44	53
<i>Spirituskørsel m v</i>	808	38	102	69	152	215	232
Spiritus	771	38	92	64	144	207	226
Euforiserende stoffer	27	-	10	4	3	6	4
Medicin	10	-	-	1	5	2	2
<i>Mangler ved køretøj</i>	612	164	99	65	87	125	72
Knallert	342	154	49	16	25	63	35
Andet (udstyrsbekendtgørelsen)	270	10	50	49	62	62	37
<i>Færdselslov i øvrigt</i>	24 255	771	2 057	1 979	6 008	7 004	6 436
Hastighedsovertrædelser	19 277	422	1 484	1 476	4 746	5 850	5 299
heraf ATK (automatisk fartkontrol)	12 819	258	903	933	2 999	3 928	3 798
Kørsel mod rødt lys	858	48	100	82	189	214	225
Manglende brug af sikkerhedsudstyr	790	33	47	102	340	212	56
Vigepligtsforseelse	1 185	81	123	87	243	239	412
Kørsel uden førerret/kørsel i frakendelsestiden	770	88	128	106	171	162	115
Anden færdselslov i øvrigt	1 375	99	175	126	319	327	329
Heraf med klip i kørekortet	17 829	438	1 427	1 417	4 511	5 290	4 746
Hastighedsovertrædelser	15 378	337	1 190	1 168	3 767	4 672	4 244
heraf ATK (automatisk fartkontrol)	9 862	209	699	695	2 297	3 045	2 917
Kørsel mod rødt lys	734	40	85	67	163	189	190
Manglende brug af sikkerhedsudstyr	705	6	38	92	321	196	52
Vigepligtsforseelse	286	13	24	24	70	62	93
Klip i kørekortet i øvrigt	726	42	90	66	190	171	167

Tabel 3.11

## Særlove fordelt efter overtrædelsens art og alder. 2011

Decisions<sup>1</sup> for offences against special legislation by type of law and sentence. 2011

Lovens art 2011	I alt <sup>2</sup>	Alder på afgørelsestidspunktet					
		15-19 år	20-24 år	25-29 år	30-39 år	40-49 år	50 år +
<b>Særlove i alt</b>	<b>39 031</b>	<b>5 083</b>	<b>8 388</b>	<b>5 112</b>	<b>7 736</b>	<b>6 790</b>	<b>5 922</b>
<i>Strafferetlige særlove</i>	28 480	4 604	7 142	4 211	5 487	4 104	2 932
Lov om euforiserende stoffer	13 319	2 191	3 840	2 289	2 700	1 604	695
Våbenloven	2 769	378	509	398	582	500	402
Skatte- og afgiftslove m.v.	623	1	39	52	156	183	192
Heraf Kildeskatteloven	7	-	-	1	1	2	3
Skattekontrolloven	70	-	-	1	13	22	34
Lov om almindelig omsætningsafgift	45	-	2	3	9	9	22
Toldloven	218	1	10	19	55	69	64
Andre økonomiske love	163	-	6	8	47	53	49
Færdselslovs-lignende økonomiske love	120	-	21	20	31	28	20
Øvrige strafferetlige særlove	11 769	2 034	2 754	1 472	2 049	1 817	1 643
Heraf Udlændingeloven	599	21	64	126	222	116	50
Lov om vagtvirksomhed	3	-	-	-	2	1	-
Brandundersøgelser/brandlovgivningen	431	30	44	35	77	92	153
Sikring af den off.orden (tidl. politivedtægten)	6 416	1 722	2 295	972	803	413	211
Radiopr. loven/lov om radiokommunikation	33	-	-	5	10	8	10
<i>Andre særlove</i>	10 551	479	1 246	901	2 249	2 686	2 990
Sundheds- og sociallove	767	51	156	113	188	136	123
Bygge- og boliglove	36	-	-	2	3	12	19
Miljøloven	1 118	31	74	64	166	318	465
Heraf Andre love vedr. miljø	787	24	58	42	120	215	328
Dyreværnsloven	445	4	17	32	88	122	182
Andre love vedr. dyr, jagt mv.	3 464	74	239	256	776	962	1 157
Arbejds miljølovgivningen	80	-	2	2	31	25	20
Andre love vedr. arbejde/transport	1 096	18	67	82	302	352	275
Færdselslovs-lignende love	1 712	-	59	137	400	528	588
Selskabs- og firmalovgivningen	113	-	1	12	23	35	42
Militær straffelov	1	-	1	-	-	-	-
Andre love vedr. forsvaret	521	167	319	31	3	-	1
Love vedr. offentlige forsyninger	117	-	4	13	34	33	33
Restaurationsloven	954	129	289	140	200	136	60
Næringsloven	78	4	17	14	20	15	8
Handel med brugte genstande	1	-	-	-	-	-	1
Andre love vedr. spil, bevilling, næring	21	1	-	-	9	4	7
Særlovgivning i øvrigt	27	-	1	3	6	8	9

<sup>1</sup> Decided by a judge or by the police. <sup>2</sup> Ekskl. 5.133 virksomheder

Tabel 3.12

## Afgørelser fordelt efter overtrædelsens art og anmeldelsesår. 2011

Decisions<sup>1</sup> 2011 by type of offence and the year of reporting

Overtrædelsens art 2011	Afgørelser i alt	Anmeldelsesår					
		2011	2010	2009	2008	2007	før 2007
<b>I alt</b>	<b>98 220</b>	<b>60 855</b>	<b>30 469</b>	<b>4 794</b>	<b>1 437</b>	<b>447</b>	<b>218</b>
<b>Straffelov i alt</b>	<b>54 056</b>	<b>29 427</b>	<b>19 276</b>	<b>3 660</b>	<b>1 140</b>	<b>363</b>	<b>190</b>
<i>Sædelighedsforbrydelser</i>	1 242	606	493	102	34	5	2
Blodskam mv.	37	14	19	4	-	-	-
Voldtægt mv.	249	161	75	9	1	2	1
Heteroseksuel sædelighedsforbr. børn u. 12 år	125	55	54	12	4	-	-
Heteroseksuel sædelighedsforbr. i øvrigt	166	87	66	9	2	1	1
Homoseksuel sædelighedsforbr. børn u. 12 år	4	2	2	-	-	-	-
Homoseksuel sædelighedsforbr. i øvrigt	10	4	5	1	-	-	-
Blufærdighedskrænkelse ved beføling	204	109	85	8	2	-	-
Blufærdighedskrænkelse ved blotteri	101	59	38	4	-	-	-
Blufærdighedskrænkelse i øvrigt	176	89	69	13	5	-	-
Utugt mv.	170	26	80	42	20	2	-
<i>Voldsforbrydelser</i>	11 453	7 047	3 666	532	140	54	14
Vold o.l. mod offentlig myndighed mv.	1 754	760	731	165	61	32	5
Opløb/forstyrrelse af offentlig orden	23	14	-	7	1	1	-
Manddrab	37	5	22	8	2	-	-
Forsøg på manddrab	98	33	52	11	1	1	-
Simpel vold	6 236	4 416	1 642	136	27	14	1
Alvorligere vold	1 464	893	514	43	13	1	-
Særlig alvorlig vold	18	6	9	2	-	-	1
Uagtsomt manddrab/legemsbeskadigelse	17	2	13	1	1	-	-
Andre forbrydelser mod liv og legeme	212	99	82	22	6	1	2
Forbrydelse mod den personlige frihed	166	80	63	17	5	-	1
Trusler	1 428	739	538	120	23	4	4
<i>Ejendomsforbrydelser</i>	36 385	19 282	13 138	2 705	835	269	156
Dokumentfalsk	1 040	420	456	109	31	13	11
Brandstiftelse	360	136	157	41	18	3	5
Indbrud i forretning, virksomhed mv.	1 947	780	790	276	58	26	17
Indbrud i beboelser	1 939	951	714	199	51	17	7
Indbrud i ubeboede bebyggelser	419	169	182	49	12	4	3
Tyveri fra bil, båd mv.	535	226	239	58	4	6	2
Butikstyveri mv.	12 268	8 718	3 226	221	77	17	9
Andre tyverier	5 580	2 930	2 073	421	116	28	12
Tyveri/brugstyveri af køretøj	1 630	505	780	233	77	16	19
Tyveri/brugstyveri af knallert	283	112	127	31	5	6	2
Tyveri/brugstyveri af cykel	288	145	104	22	12	3	2
Tyveri/brugstyveri af andet	575	236	250	56	18	12	3
Ulovlig omgang med hittegods	631	346	241	33	5	3	3
Underslæb, bedrageri, mandatsvig	2 593	823	1 187	359	148	49	27
Afpresning og åger	128	51	57	12	6	2	-
Skyldnersvig	86	21	47	13	4	1	-
Hæleri	1 630	725	639	174	62	24	6
Røveri	1 314	631	550	100	25	4	4
Grov skattesvig mv.	151	10	38	32	34	21	16
Hærværk	2 776	1 261	1 183	253	61	12	6
Uagtsomt hæleri	62	21	32	3	5	1	-
Berigelsesforbrydelse og formuekrænkelse	150	65	66	10	6	1	2
<i>Andre forbrydelser</i>	4 976	2 492	1 979	321	131	35	18
Salg af narkotika mv.	835	464	328	29	12	1	1
Smugling mv. af narkotika	179	106	56	11	5	1	-
Uagtsomt manddrab mv. ved færdselsuheld	198	78	106	13	1	-	-
Øvrige straffelovsbestemmelser	3 764	1 844	1 489	268	113	33	17
<b>Særlove i alt</b>	<b>44 164</b>	<b>31 428</b>	<b>11 193</b>	<b>1 134</b>	<b>297</b>	<b>84</b>	<b>28</b>
Lov om euforiserende stoffer	13 321	8 907	3 978	330	72	25	9
Våbenloven	2 772	1 807	783	127	41	13	1
Skatte- og afgiftslove	654	283	264	59	28	14	6
Særlove i øvrigt	27 417	20 431	6 168	618	156	32	12

<sup>1</sup> Decided by a judge or by the police.

Tabel 3.13

## Afgjorte forhold fordelt efter overtrædelsens art og anmeldelsesår. 2011

Decisions<sup>1</sup> in cases involving one ore offences 2011 by type of offense and the year of reporting

Overtrædelsens art 2011	Afgjorte forhold i alt	Anmeldelsesår					
		2011	2010	2009	2008	2007	før 2007
<b>I alt</b>	<b>165 711</b>	<b>87 268</b>	<b>57 884</b>	<b>13 160</b>	<b>4 620</b>	<b>1 640</b>	<b>1 139</b>
<b>Straffelov i alt</b>	<b>105 756</b>	<b>48 146</b>	<b>41 163</b>	<b>10 381</b>	<b>3 734</b>	<b>1 324</b>	<b>1 008</b>
<i>Sædelighedsforbrydelser</i>	1 884	773	804	198	93	12	4
Blodskam mv.	58	15	35	8	-	-	-
Voldtægt mv.	312	186	105	14	2	4	1
Heteroseksuel sædelighedsforbr. børn u. 12 år	175	67	76	25	6	-	1
Heteroseksuel sædelighedsforbr. i øvrigt	252	108	99	31	11	2	1
Homoseksuel sædelighedsforbr. børn u. 12 år	5	2	3	-	-	-	-
Homoseksuel sædelighedsforbr. i øvrigt	19	8	10	1	-	-	-
Blufærdighedskrænkelser ved beføling	321	148	143	22	7	-	1
Blufærdighedskrænkelser ved blotteri	160	86	65	9	-	-	-
Blufærdighedskrænkelser i øvrigt	328	120	148	29	31	-	-
Utugt mv.	254	33	120	59	36	6	-
<i>Voldsforbrydelser</i>	16 168	9 252	5 510	957	318	96	35
Vold o.l. mod offentlig myndighed mv.	2 647	1 075	1 146	272	103	43	8
Opløb/forstyrrelse af offentlig orden	39	22	4	11	1	1	-
Manddrab	43	8	25	8	2	-	-
Forsøg på manddrab	126	37	66	21	1	1	-
Simpel vold	7 453	5 075	2 068	224	58	22	6
Alvorligere vold	1 860	1 096	665	68	24	6	1
Særlig alvorlig vold	20	7	10	2	-	-	1
Uagtsomt manddrab/legemsbeskadigelse	20	3	15	1	1	-	-
Andre forbrydelser mod liv og lemme	391	150	177	40	11	6	7
Forbrydelse mod den personlige frihed	472	201	191	38	37	3	2
Trusler	3 097	1 578	1 143	272	80	14	10
<i>Ejendomsforbrydelser</i>	79 091	34 174	31 346	8 472	3 050	1 136	913
Dokumentfalsk	2 704	873	1 111	353	89	65	213
Brandstiftelse	586	219	258	73	25	5	6
Indbrud i forretning, virksomhed mv.	4 412	1 514	1 919	665	197	64	53
Indbrud i beboelser	5 518	2 294	2 305	554	251	87	27
Indbrud i ubeboede bebyggelser	1 495	593	537	210	59	21	75
Tyveri fra bil, båd mv.	2 309	801	1 053	311	58	30	56
Butikstyveri mv.	17 763	11 148	5 232	779	426	147	31
Andre tyverier	13 101	5 647	5 220	1 442	494	191	107
Tyveri/brugstyveri af køretøj	4 677	1 379	2 235	700	253	53	57
Tyveri/brugstyveri af knallert	521	185	241	74	11	8	2
Tyveri/brugstyveri af cykel	787	478	219	58	23	7	2
Tyveri/brugstyveri af andet	1 216	453	534	142	62	21	4
Ulovlig omgang med hittegods	1 138	537	426	118	33	10	14
Underslæb, bedrageri, mandatsvig	9 227	2 589	4 272	1 405	568	275	118
Afpresning og åger	272	124	106	24	11	7	-
Skyldnersvig	101	22	55	17	6	1	-
Hæleri	4 828	2 027	1 942	557	199	61	42
Røveri	2 047	960	847	179	50	5	6
Grov skattesvig mv.	376	16	150	73	48	29	60
Hærværk	5 686	2 188	2 550	715	166	41	26
Uagtsomt hæleri	72	29	34	3	5	1	-
Berigelsesforbrydelse og formuekrænkelser	255	98	100	20	16	7	14
<i>Andre forbrydelser</i>	8 613	3 947	3 503	754	273	80	56
Salg af narkotika mv.	1 396	693	606	71	22	3	1
Smugling mv. af narkotika	265	131	96	28	8	1	1
Uagtsomt manddrab mv. ved færdselsuheld	242	87	137	16	1	-	1
Øvrige straffelovsbestemmelser	6 710	3 036	2 664	639	242	76	53
<b>Særlove i alt</b>	<b>59 955</b>	<b>39 122</b>	<b>16 721</b>	<b>2 779</b>	<b>886</b>	<b>316</b>	<b>131</b>
Lov om euforiserende stoffer	19 675	11 350	6 643	1 106	361	169	46
Våbenloven	6 588	3 460	2 256	578	204	63	27
Skatte- og afgiftslove	791	294	294	77	49	34	43
Særlove i øvrigt	32 901	24 018	7 528	1 018	272	50	15

<sup>1</sup> Decided by a judge or by the police.

Tabel 3.14A

**Fældende afgørelser fordelt efter overtrædelsens art og alder 2011, i alt**  
 Guilty decisions<sup>1</sup> by type of offence and age 2011 total

Overtrædelsens art 2011	Alder på afgørelsestidspunktet															Gen- nem- snitl. alder
	I alt	15 år	16 år	17 år	18 år	19 år	20 år	21 år	22 år	23 år	24 år	25-29 år	30-39 år	40-49 år	50 år +	
<b>I alt</b>	<b>200 091</b>	<b>1 590</b>	<b>3 294</b>	<b>4 159</b>	<b>5 854</b>	<b>6 895</b>	<b>6 688</b>	<b>6 476</b>	<b>6 021</b>	<b>5 406</b>	<b>5 184</b>	<b>21 607</b>	<b>41 118</b>	<b>40 833</b>	<b>38 993</b>	<b>35,7</b>
<b>Straffelov i alt</b>	<b>39 393</b>	<b>1 071</b>	<b>1 455</b>	<b>1 671</b>	<b>1 799</b>	<b>1 936</b>	<b>1 771</b>	<b>1 718</b>	<b>1 619</b>	<b>1 450</b>	<b>1 349</b>	<b>5 099</b>	<b>8 047</b>	<b>5 978</b>	<b>4 417</b>	<b>31,7</b>
<i>Sædelighedsforbrydelser</i>	617	13	21	26	19	15	7	15	6	9	10	50	142	152	132	38,0
Blodskam mv.	18	-	-	2	1	-	1	-	-	-	-	1	5	3	5	39,3
Voldtægt mv.	53	1	2	1	1	2	-	3	2	2	3	7	14	12	3	32,3
Heteroseksuel sædeligh.forbr. børn u. 12 år	61	1	1	3	2	1	-	2	-	1	-	1	9	21	19	42,9
Heteroseksuel sædelighedsforbr. i øvrigt	84	5	4	9	9	2	2	1	1	4	3	6	17	13	8	30,1
Homoseksuel sædeligh.forbr. børn u. 12 år	1	-	-	1	-	-	-	-	-	-	-	-	-	-	-	17,0
Homoseksuel sædelighedsforbr. i øvrigt	5	-	1	-	-	-	-	1	-	-	-	1	1	1	-	29,4
Blufærdighedskrænkelser ved beføling	92	2	4	2	1	2	1	-	-	-	1	4	20	30	25	42,3
Blufærdighedskrænkelser ved blotteri	63	2	1	2	-	2	2	2	1	-	-	5	14	14	18	40,4
Blufærdighedskrænkelser i øvrigt	109	2	8	4	3	5	-	6	1	2	1	11	18	27	21	36,3
Utugt mv.	131	-	-	2	2	1	1	-	1	-	2	14	44	31	33	40,8
<i>Voldsforbrydelser</i>	7 649	198	310	369	405	440	409	363	365	309	288	954	1 531	1 122	586	29,9
Vold o.l. mod offentlig myndighed mv.	1 518	24	55	55	71	74	70	67	67	54	48	200	346	236	151	31,6
Opløb/forstyrrelse af offentlig orden	17	-	-	2	-	1	1	2	2	-	-	3	6	-	-	25,2
Manddrab	26	-	-	-	1	-	1	-	1	-	1	7	6	7	2	34,8
Forsøg på manddrab	27	-	-	-	-	-	2	-	-	2	-	6	7	5	5	38,3
Simpel vold	4 069	145	203	238	235	271	233	202	196	149	147	467	755	556	272	28,9
Alvorligere vold	975	15	34	30	61	53	67	51	50	63	40	150	191	119	51	28,7
Særlig alvorlig vold	13	-	-	-	-	2	-	1	-	-	-	2	5	2	1	33,9
Uagtsomt manddrab/legemsbeskadigelse	14	-	-	-	-	-	-	-	-	3	-	3	2	3	3	37,1
Andre forbrydelser mod liv og lemme	115	-	2	2	3	7	3	5	8	8	6	19	20	18	14	32,9
Forbrydelser mod den personlige frihed	104	2	-	4	6	7	8	4	6	5	3	14	29	12	4	29,1
Trusler	771	12	16	38	28	25	24	31	35	25	43	83	164	164	83	32,9
<i>Ejendomsforbrydelser</i>	27 453	833	1 068	1 166	1 237	1 312	1 191	1 166	1 088	951	905	3 480	5 511	4 156	3 385	32,0
Dokumentfalsk	727	6	22	24	29	38	24	30	29	31	24	108	163	131	68	32,1
Brandstiftelse	195	11	14	12	17	13	13	8	12	4	6	21	22	25	17	28,3
Indbrud i forretning, virksomhed mv.	1 144	21	41	80	69	72	89	76	61	45	60	183	230	107	10	26,2
Indbrud i beboelser	1 069	22	41	62	84	80	76	66	56	54	48	155	211	100	14	26,3
Indbrud i ubeboede bebyggelser	225	13	13	14	25	22	11	17	18	12	8	24	26	19	3	24,4
Tyveri fra bil, båd mv.	314	6	14	13	17	17	19	16	20	14	13	57	72	28	8	27,3
Butikstyveri mv.	11 722	404	389	335	296	336	308	335	302	316	294	1 284	2 431	2 197	2 495	36,7
Andre tyverier	3 865	109	123	140	181	231	201	214	222	156	162	579	817	493	237	29,3
Tyveri/brugstyveri af køretøj	913	29	57	80	87	74	71	40	46	36	25	133	142	74	19	25,3
Tyveri/brugstyveri af knallert	204	21	36	35	34	11	15	11	7	6	5	8	14	1	-	19,5
Tyveri/brugstyveri af cykel	240	5	14	11	10	9	16	11	8	5	11	37	61	29	13	29,2
Tyveri/brugstyveri af andet	408	39	51	68	46	28	13	10	17	18	8	34	46	20	10	22,8
Ulovlig omgang med hittegods	557	11	17	17	21	29	30	25	26	23	21	69	116	104	48	31,4
Underslæb, bedrageri, mandatsvig	1 574	14	19	33	44	46	47	48	62	57	56	228	399	316	203	34,3
Afpresning og åger	66	1	-	3	2	6	4	2	3	5	5	12	17	4	2	27,9
Skyldnersvig	41	-	-	-	-	-	-	-	-	-	1	5	7	18	10	44,0
Hæleri	1 145	14	29	34	50	59	58	63	59	56	53	180	275	162	52	29,5
Roveri	858	36	65	80	84	79	75	66	43	26	35	104	109	37	19	23,7
Grov skattesvig mv.	93	-	-	-	-	-	-	1	-	-	-	7	15	38	32	45,7
Hærværk	1 916	69	122	117	129	156	112	114	85	80	66	226	308	223	109	27,6
Uagtsomt hæleri	56	-	-	3	2	-	4	5	-	1	-	8	15	13	5	33,3
Berigelsesforbrydelse og formuekrænkelser	121	2	1	5	10	6	5	8	12	6	4	18	15	17	11	29,8
<i>Andre forbrydelser</i>	3 674	27	56	110	138	169	164	174	160	181	146	615	863	548	314	31,5
Salg af narkotika mv.	608	-	-	2	14	15	24	28	36	28	22	112	190	100	37	32,1
Smugling mv. af narkotika	146	-	-	1	-	8	9	5	3	2	2	28	40	33	15	34,6
Uagtsomt manddrab mv. ved færdselsuh.	154	1	-	2	3	11	6	9	7	4	3	11	29	21	47	39,7
Øvrige straffelovsbestemmelser	2 766	26	56	105	121	135	125	132	114	147	119	464	604	394	215	30,7
<b>Færdselslov i alt</b>	<b>117 517</b>	<b>344</b>	<b>1 360</b>	<b>1 640</b>	<b>2 598</b>	<b>2 950</b>	<b>2 972</b>	<b>2 945</b>	<b>2 719</b>	<b>2 542</b>	<b>2 529</b>	<b>11 571</b>	<b>25 557</b>	<b>28 204</b>	<b>28 733</b>	<b>39,2</b>
Færdselsuheld med spiritus	1 348	-	5	15	37	48	47	47	43	31	34	146	259	310	326	38,8
Spirituskørsel	8 600	8	29	52	195	301	317	283	247	243	237	910	1 551	1 915	2 312	39,2
Mangler ved køretøj	7 292	114	968	1 104	654	329	239	237	223	170	173	592	868	867	692	27,5
Færdselslov i øvrigt	100 277	222	358	469	1 712	2 272	2 369	2 378	2 206	2 098	2 085	9 923	22 879	25 112	25 403	40,0
<b>Særlove i alt</b>	<b>43 181</b>	<b>175</b>	<b>479</b>	<b>848</b>	<b>1 457</b>	<b>2 009</b>	<b>1 945</b>	<b>1 813</b>	<b>1 683</b>	<b>1 414</b>	<b>1 306</b>	<b>4 937</b>	<b>7 514</b>	<b>6 651</b>	<b>5 843</b>	<b>29,9</b>
Lov om euforiserende stoffer	12 847	56	183	376	636	879	860	805	789	675	595	2 195	2 592	1 534	671	28,9
Våbenloven	2 416	31	61	68	80	92	89	86	90	70	76	334	506	457	374	34,5
Skatte- og afgiftslove	651	-	-	-	-	1	7	6	9	9	8	52	155	181	192	40,9
Særlove i øvrigt	27 267	88	235	404	741	1 037	989	916	795	660	627	2 356	4 261	4 479	4 606	29,7

 Anm. Inkl. 5 973 virksomheder. <sup>1</sup>Decided by a judge or by the police.

Tabel 3.14B

## Fældende afgørelser fordelt efter overtrædelsens art og alder 2011. Mænd

Guilty decisions<sup>1</sup> by type of offence and age 2011 males

Overtrædelsens art 2011	Alder på afgørelsestidspunktet															Gennemsnitl. alder
	I alt	15 år	16 år	17 år	18 år	19 år	20 år	21 år	22 år	23 år	24 år	25-29 år	30-39 år	40-49 år	50 år +	
<b>I alt</b>	<b>156 078</b>	<b>1 198</b>	<b>2 793</b>	<b>3 651</b>	<b>5 127</b>	<b>5 990</b>	<b>5 807</b>	<b>5 619</b>	<b>5 188</b>	<b>4 684</b>	<b>4 405</b>	<b>18 195</b>	<b>32 450</b>	<b>31 108</b>	<b>29 863</b>	<b>36,1</b>
<b>Straffelov i alt</b>	<b>31 342</b>	<b>718</b>	<b>1 061</b>	<b>1 331</b>	<b>1 494</b>	<b>1 611</b>	<b>1 493</b>	<b>1 456</b>	<b>1 382</b>	<b>1 222</b>	<b>1 126</b>	<b>4 242</b>	<b>6 571</b>	<b>4 655</b>	<b>2 980</b>	<b>31,0</b>
<i>Sædelighedsforbrydelser</i>	585	11	18	25	17	13	7	13	6	9	10	45	136	147	128	38,4
Blodskam mv.	17	-	-	2	1	-	1	-	-	-	-	-	5	3	5	39,9
Voldtægt mv.	53	1	2	1	1	2	-	3	2	2	3	7	14	12	3	32,3
Heteroseksuel sædelighedsforbr. børn u. 12 år	61	1	1	3	2	1	-	2	-	1	-	1	9	21	19	42,9
Heteroseksuel sædelighedsforbr. i øvrigt	79	4	3	8	9	2	2	1	1	4	3	5	16	13	8	30,6
Homoseksuel sædelighedsforbr. børn u. 12 år	1	-	-	1	-	-	-	-	-	-	-	-	-	-	-	17,0
Homoseksuel sædelighedsforbr. i øvrigt	5	-	1	-	-	-	-	1	-	-	-	1	1	1	-	29,4
Blufærdighedskrænkelser ved beføling	92	2	4	2	1	2	1	-	-	-	1	4	20	30	25	42,3
Blufærdighedskrænkelser ved blotteri	62	2	1	2	-	2	2	2	1	-	-	5	14	13	18	40,4
Blufærdighedskrænkelser i øvrigt	98	1	6	4	2	3	-	4	1	2	1	10	17	27	20	37,7
Utugt mv.	117	-	-	2	1	1	1	-	1	-	2	12	40	27	30	41,2
<i>Voldsforbrydelser</i>	6 802	148	241	320	350	392	372	338	338	290	270	873	1 353	995	522	30,0
Vold o.l. mod offentlig myndighed mv.	1 305	19	41	45	53	60	67	59	64	51	42	179	291	205	129	31,6
Opløb/forstyrrelse af offentlig orden	17	-	-	2	-	1	1	2	2	-	-	3	6	-	-	25,2
Manddrab	24	-	-	-	1	-	1	-	1	-	1	6	6	7	1	34,4
Forsøg på manddrab	26	-	-	-	-	-	2	-	-	-	2	6	7	5	4	37,3
Simpel vold	3 632	108	155	206	210	242	209	190	179	145	141	428	668	498	253	29,1
Alvorligere vold	870	12	29	28	54	49	59	51	45	53	39	136	169	101	45	28,5
Særlig alvorlig vold	12	-	-	-	-	1	-	1	-	-	-	2	5	2	1	35,2
Uagtsomt manddrab/legemsbeskadigelse	13	-	-	-	-	-	-	-	-	3	-	3	2	3	2	35,7
Andre forbrydelser mod liv og lemme	106	-	2	2	3	7	3	5	8	8	5	19	18	16	10	31,5
Forbrydelse mod den personlige frihed	98	2	-	4	5	7	8	4	6	5	3	13	26	11	4	28,8
Trusler	699	7	14	33	24	25	22	26	33	23	39	78	155	147	73	32,8
<i>Ejendomsforbrydelser</i>	20 737	541	759	909	1 007	1 059	969	950	888	756	711	2 772	4 302	3 028	2 086	31,1
Dokumentfalsk	534	3	15	16	19	28	16	17	20	23	17	91	125	93	51	32,4
Brandstiftelse	170	11	10	10	16	12	13	8	11	4	6	17	19	21	12	27,4
Indbrud i forretning, virksomhed mv.	1 112	21	39	76	69	71	86	73	61	44	59	175	227	101	10	26,2
Indbrud i beboelser	1 035	20	39	60	83	77	73	65	53	53	48	149	205	99	11	26,3
Indbrud i ubeboede bebyggelser	211	13	13	13	24	20	11	15	16	10	7	22	26	19	2	24,5
Tyveri fra bil, båd mv.	306	4	14	11	17	17	19	16	20	14	13	55	70	28	8	27,4
Butikstyveri mv.	6 928	167	158	171	151	179	166	204	187	187	165	815	1 597	1 403	1 378	36,9
Andre tyverier	3 189	84	101	108	144	196	161	180	182	132	138	493	695	395	180	29,1
Tyveri/brugstyveri af køretøj	875	23	53	74	84	72	70	40	43	35	25	131	138	69	18	25,3
Tyveri/brugstyveri af knallert	194	20	31	34	33	11	15	11	7	6	5	7	13	1	-	19,4
Tyveri/brugstyveri af cykel	227	5	13	9	10	8	16	10	8	5	10	34	60	26	13	29,3
Tyveri/brugstyveri af andet	388	39	47	67	44	27	12	10	14	18	7	31	45	18	9	22,7
Ulovlig omgang med hittegods	498	11	15	16	18	26	29	23	25	22	18	59	105	92	39	31,1
Underslæb, bedrageri, mandatsvig	1 095	9	10	16	33	30	35	36	49	34	41	172	275	215	140	34,4
Afpresning og åger	62	1	-	3	1	5	4	2	3	5	5	12	15	4	2	27,9
Skyldnersvig	35	-	-	-	-	-	-	-	-	-	1	5	5	14	10	44,1
Hæleri	1 046	11	28	29	46	54	54	55	57	55	47	162	258	144	46	29,5
Roveri	821	35	59	79	81	77	74	64	41	25	33	99	104	31	19	23,6
Grov skattesvig mv.	84	-	-	-	-	-	-	1	-	-	-	7	14	33	29	45,5
Hærværk	1 775	62	113	110	122	144	107	111	81	77	62	214	281	194	97	27,3
Uagtsomt hæleri	49	-	-	3	2	-	4	3	-	1	-	7	13	12	4	33,4
Berigelsesforbrydelse og formuekrænkelser	103	2	1	4	10	5	4	6	10	6	4	15	12	16	8	29,8
<i>Andre forbrydelser</i>	3 218	18	43	77	120	147	145	155	150	167	135	552	780	485	244	31,3
Salg af narkotika mv.	570	-	-	1	11	13	23	26	34	26	22	104	184	92	34	32,1
Smugling mv. af narkotika	133	-	-	1	-	8	9	3	3	2	2	26	36	29	14	34,5
Uagtsomt manddrab mv. ved færdselsuh.	125	1	-	2	3	9	6	8	6	4	3	8	22	15	38	38,9
Øvrige straffelovsbestemmelser	2 390	17	43	73	106	117	107	118	107	135	108	414	538	349	158	30,5
<b>Færdselslov i alt</b>	<b>90 890</b>	<b>323</b>	<b>1 294</b>	<b>1 530</b>	<b>2 271</b>	<b>2 493</b>	<b>2 503</b>	<b>2 469</b>	<b>2 244</b>	<b>2 145</b>	<b>2 072</b>	<b>9 454</b>	<b>19 314</b>	<b>20 826</b>	<b>21 952</b>	<b>38,9</b>
Færdselsuheld med spiritus	1 164	-	5	14	32	47	43	39	39	26	28	131	235	257	268	38,2
Spirituskørsel	7 812	8	29	49	179	282	296	257	230	227	218	844	1 403	1 705	2 085	39,0
Mangler ved køretøj	6 619	113	930	1 041	610	311	219	218	196	157	153	527	781	743	620	27,4
Færdselslov i øvrigt	75 295	202	330	426	1 450	1 853	1 945	1 955	1 779	1 735	1 673	7 952	16 895	18 121	18 979	39,9
<b>Særlove i alt</b>	<b>33 846</b>	<b>157</b>	<b>438</b>	<b>790</b>	<b>1 362</b>	<b>1 886</b>	<b>1 811</b>	<b>1 694</b>	<b>1 562</b>	<b>1 317</b>	<b>1 207</b>	<b>4 499</b>	<b>6 565</b>	<b>5 627</b>	<b>4 931</b>	<b>33,4</b>
Lov om euforiserende stoffer	11 925	51	167	356	597	838	803	754	740	648	564	2 078	2 388	1 370	571	28,6
Våbenloven	2 227	31	57	66	72	82	79	78	83	65	65	307	464	424	354	34,7
Skatte- og afgiftslove	550	-	-	-	-	1	7	6	8	6	7	46	146	160	163	42,7
Særlove i øvrigt	19 144	75	214	368	693	965	922	856	731	598	571	2 068	3 567	3 673	3 843	35,9

<sup>1</sup>Decided by a judge or by the police.

Tabel 3.14C

## Fældende afgørelser fordelt efter overtrædelsens art og alder 2011. Kvinder

Guilty decisions<sup>1</sup> by type of offence and age 2011 females

Overtrædelsens art 2011	Alder på afgørelsestidspunktet														Gen- nem- snlt. alder	
	I alt	15 år	16 år	17 år	18 år	19 år	20 år	21 år	22 år	23 år	24 år	25-29 år	30-39 år	40-49 år		50 år +
<b>I alt</b>	<b>38 040</b>	<b>392</b>	<b>501</b>	<b>508</b>	<b>727</b>	<b>905</b>	<b>881</b>	<b>857</b>	<b>833</b>	<b>722</b>	<b>779</b>	<b>3 412</b>	<b>8 668</b>	<b>9 725</b>	<b>9 130</b>	<b>39,6</b>
<b>Straffelov i alt</b>	<b>8 038</b>	<b>353</b>	<b>394</b>	<b>340</b>	<b>305</b>	<b>325</b>	<b>278</b>	<b>262</b>	<b>237</b>	<b>228</b>	<b>223</b>	<b>857</b>	<b>1 476</b>	<b>1 323</b>	<b>1 437</b>	<b>34,2</b>
<i>Sædelighedsforbrydelser</i>	32	2	3	1	2	2	-	2	-	-	-	5	6	5	4	30,6
Blodskam mv.	1	-	-	-	-	-	-	-	-	-	-	1	-	-	-	29,0
Voldtægt mv.	-	-	-	-	-	-	-	-	-	-	-	-	-	-	-	-
Heteroseksuel sædelighedsforbr. børn u. 12 år	-	-	-	-	-	-	-	-	-	-	-	-	-	-	-	-
Heteroseksuel sædelighedsforbr. i øvrigt	5	1	1	1	-	-	-	-	-	-	-	1	1	-	-	22,8
Homoseksuel sædelighedsforbr. børn u. 12 år	-	-	-	-	-	-	-	-	-	-	-	-	-	-	-	-
Homoseksuel sædelighedsforbr. i øvrigt	-	-	-	-	-	-	-	-	-	-	-	-	-	-	-	-
Blufærdighedskrænkelser ved beføling	-	-	-	-	-	-	-	-	-	-	-	-	-	-	-	-
Blufærdighedskrænkelser ved blotteri	1	-	-	-	-	-	-	-	-	-	-	-	-	-	-	46,0
Blufærdighedskrænkelser i øvrigt	11	1	2	-	1	2	-	2	-	-	-	1	1	-	1	23,8
Utugt mv.	14	-	-	-	1	-	-	-	-	-	-	2	4	4	3	37,8
<i>Voldsforbrydelser</i>	847	50	69	49	55	48	37	25	27	19	18	81	178	127	64	29,4
Vold o.l. mod offentlig myndighed mv.	213	5	14	10	18	14	3	8	3	3	6	21	55	31	22	31,2
Opløb/forstyrrelse af offentlig orden	-	-	-	-	-	-	-	-	-	-	-	-	-	-	-	-
Manddrab	2	-	-	-	-	-	-	-	-	-	-	1	-	-	1	40,0
Forsøg på manddrab	1	-	-	-	-	-	-	-	-	-	-	-	-	-	-	65,0
Simpel vold	437	37	48	32	25	29	24	12	17	4	6	39	87	58	19	27,1
Alvorligere vold	105	3	5	2	7	4	8	-	5	10	1	14	22	18	6	30,2
Særlig alvorlig vold	1	-	-	-	-	1	-	-	-	-	-	-	-	-	-	19,0
Uagtsomt manddrab/legemsbeskadigelse	1	-	-	-	-	-	-	-	-	-	-	-	-	-	1	56,0
Andre forbrydelser mod liv og lemmer	9	-	-	-	-	-	-	-	-	-	1	-	2	2	4	49,2
Forbrydelse mod den personlige frihed	6	-	-	-	1	-	-	-	-	-	-	1	3	1	-	33,3
Trusler	72	5	2	5	4	-	2	5	2	2	4	5	9	17	10	33,4
<i>Ejendomsforbrydelser</i>	6 712	292	309	257	230	253	222	216	200	195	194	708	1 209	1 128	1 299	34,9
Dokumentfalsk	193	3	7	8	10	10	8	13	9	8	7	17	38	38	17	31,4
Brandstiftelse	25	-	4	2	1	1	-	-	1	-	-	4	3	4	5	34,6
Indbrud i forretning, virksomhed mv.	32	-	2	4	-	1	3	3	-	1	1	8	3	6	-	27,4
Indbrud i beboelser	34	2	2	2	1	3	3	1	3	1	-	6	6	1	3	27,0
Indbrud i ubeboede bebyggelser	14	-	-	1	1	2	-	2	2	2	1	2	-	-	1	24,0
Tyveri fra bil, båd mv.	8	2	-	2	-	-	-	-	-	-	-	2	2	-	-	23,0
Butikstyveri mv.	4 794	237	231	164	145	157	142	131	115	129	129	469	834	794	1 117	36,4
Andre tyverier	676	25	22	32	37	35	40	34	40	24	24	86	122	98	57	29,9
Tyveri/brugstyveri af køretøj	38	6	4	6	3	2	1	-	3	1	-	2	4	5	1	24,5
Tyveri/brugstyveri af knallert	10	1	5	1	1	-	-	-	-	-	-	1	1	-	-	19,5
Tyveri/brugstyveri af cykel	13	-	1	2	-	1	-	1	-	-	1	3	1	3	-	27,9
Tyveri/brugstyveri af andet	20	-	4	1	2	1	1	-	3	-	1	3	1	2	1	25,0
Ulovlig omgang med hittegods	59	-	2	1	3	3	1	2	1	1	3	10	11	12	9	34,2
Underslæb, bedrageri, mandatsvig	477	5	9	17	11	16	12	12	13	23	15	56	124	101	63	34,3
Afpresning og åger	4	-	-	-	1	1	-	-	-	-	-	-	-	-	-	28,3
Skyldnersvig	6	-	-	-	-	-	-	-	-	-	-	-	2	4	-	42,8
Hæleri	98	3	1	5	4	5	4	8	2	1	6	18	17	18	6	30,4
Roveri	37	1	6	1	3	2	1	2	2	1	2	5	5	6	-	25,9
Grov skattesvig mv.	9	-	-	-	-	-	-	-	-	-	-	-	-	1	5	3
Hærværk	141	7	9	7	7	12	5	3	4	3	4	12	27	29	12	31,1
Uagtsomt hæleri	7	-	-	-	-	-	-	2	-	-	-	1	2	1	1	32,7
Berigelsesforbrydelse og formuekrænkelser	17	-	-	-	-	1	1	2	2	-	-	3	3	1	3	31,4
<i>Andre forbrydelser</i>	447	9	13	33	18	22	19	19	10	14	11	63	83	63	70	33,5
Salg af narkotika mv.	38	-	-	1	3	2	1	2	2	2	-	8	6	8	3	32,3
Smugling mv. af narkotika	13	-	-	-	-	-	-	2	-	-	-	2	4	4	1	36,1
Uagtsomt manddrab mv. ved færdselsuheld	29	-	-	-	-	2	-	1	1	-	-	3	7	6	9	43,1
Øvrige straffelovsbestemmelser	367	9	13	32	15	18	18	14	7	12	11	50	66	45	57	32,8
<b>Færdselslov i alt</b>	<b>25 774</b>	<b>21</b>	<b>66</b>	<b>110</b>	<b>327</b>	<b>457</b>	<b>469</b>	<b>476</b>	<b>475</b>	<b>397</b>	<b>457</b>	<b>2 117</b>	<b>6 243</b>	<b>7 378</b>	<b>6 781</b>	<b>41,5</b>
Færdselsuheld med spiritus	184	-	-	1	5	1	4	8	4	5	6	15	24	53	58	42,6
Spirituskørsel	788	-	-	3	16	19	21	26	17	16	19	66	148	210	227	41,0
Mangler ved køretøj	611	1	38	63	44	18	20	19	27	13	20	65	87	124	72	32,0
Færdselslov i øvrigt	24 191	20	28	43	262	419	424	423	427	363	412	1 971	5 984	6 991	6 424	41,7
<b>Særlove i alt</b>	<b>4 228</b>	<b>18</b>	<b>41</b>	<b>58</b>	<b>95</b>	<b>123</b>	<b>134</b>	<b>119</b>	<b>121</b>	<b>97</b>	<b>99</b>	<b>438</b>	<b>949</b>	<b>1 024</b>	<b>912</b>	<b>38,2</b>
Lov om euforiserende stoffer	921	5	16	20	39	41	57	51	49	27	31	117	204	164	100	32,3
Våbenloven	187	-	4	2	8	10	10	8	7	5	11	27	42	33	20	32,4
Skatte- og afgiftslove	70	-	-	-	-	-	-	-	1	3	1	6	9	21	29	45,0
Særlove i øvrigt	3 050	13	21	36	48	72	67	60	64	62	56	288	694	806	763	40,1

<sup>1</sup> Decided by a judge or by the police.



Tabel 3.15

## Afgjorte forhold (fældende) fordelt efter overtrædelsens art, køn og alder. 2011

Cases with guilty decisions<sup>1</sup> in cases involving one or more offences by sex and age 2011

Overtrædelsens art 2011	I alt	Køn		Alder på afgørelsestidspunktet					
		Mænd	Kvinder	15-19 år	20-24 år	25-29 år	30-39 år	40-49 år	50 år +
<b>I alt</b>	<b>281 336</b>	<b>228 467</b>	<b>45 782</b>	<b>33 553</b>	<b>48 115</b>	<b>34 648</b>	<b>60 576</b>	<b>52 347</b>	<b>45 010</b>
<b>Straffelov i alt</b>	<b>77 857</b>	<b>64 703</b>	<b>13 137</b>	<b>14 512</b>	<b>16 730</b>	<b>11 056</b>	<b>17 634</b>	<b>11 366</b>	<b>6 542</b>
<i>Sædelighedsforbrydelser</i>	1 071	1 030	41	139	85	122	232	286	207
Blodskam mv.	35	34	1	3	2	1	10	7	12
Voldtægt mv.	82	82	-	10	12	12	15	23	10
Heteroseksuel sædelighedsforbr. børn u. 12 år	92	92	-	15	6	2	12	31	26
Heteroseksuel sædelighedsforbr. i øvrigt	145	140	5	37	17	10	31	40	10
Homoseksuel sædelighedsforbr. børn u. 12 år	1	1	-	1	-	-	-	-	-
Homoseksuel sædelighedsforbr. i øvrigt	11	11	-	5	1	1	3	1	-
Blufærdighedskrænkelse ved beføling	168	168	-	12	5	8	40	57	46
Blufærdighedskrænkelse ved blotteri	105	104	1	16	10	9	30	18	22
Blufærdighedskrænkelse i øvrigt	225	213	12	32	22	49	31	54	37
Tugt mv.	207	185	22	8	10	30	60	55	44
<i>Voldsforbrydelser</i>	10 963	9 848	1 115	2 338	2 452	1 462	2 256	1 685	770
Vold o.l. mod offentlig myndighed mv.	2 288	1 966	322	420	476	306	509	379	198
Opløb/forstyrrelse af offentlig orden	27	27	-	5	9	6	7	-	-
Manddrab	31	29	2	1	3	8	6	11	2
Forsøg på manddrab	43	42	1	1	4	13	15	5	5
Simpel vold	4 908	4 406	502	1 283	1 146	589	894	688	308
Alvorligere vold	1 209	1 085	124	240	327	190	252	144	56
Særlig alvorlig vold	13	12	1	2	1	2	5	2	1
Uagtsomt manddrab/legemsbeskadigelse	15	14	1	-	3	3	2	3	4
Andre forbrydelser mod liv og legeme	216	204	12	35	52	32	50	32	15
Forbrydelse mod den personlige frihed	333	309	24	68	76	70	72	37	10
Trusler	1 880	1 754	126	283	355	243	444	384	171
<i>Ejendomsforbrydelser</i>	59 264	47 884	11 374	11 245	12 751	8 421	13 552	8 329	4 960
Dokumentfalsk	1 891	1 373	517	212	304	237	484	373	280
Brandstiftelse	348	310	38	120	87	37	41	37	26
Indbrud i forretning, virksomhed mv.	2 854	2 806	48	647	852	457	631	251	16
Indbrud i beboelser	3 517	3 457	60	783	999	604	786	313	32
Indbrud i ubeboede bebyggelser	904	878	26	276	296	135	118	61	18
Tyveri fra bil, båd mv.	1 515	1 496	19	280	481	288	310	125	31
Butikstyveri mv.	16 592	9 965	6 627	2 479	2 226	1 863	3 902	3 296	2 826
Andre tyverier	9 383	7 990	1 393	1 688	2 404	1 520	2 175	1 204	392
Tyveri/brugstyveri af køretøj	3 026	2 938	88	791	884	482	603	221	45
Tyveri/brugstyveri af knallert	382	371	11	240	85	21	32	4	-
Tyveri/brugstyveri af cykel	672	649	23	85	105	103	149	62	168
Tyveri/brugstyveri af andet	865	835	30	394	203	76	123	52	17
Ulovlig omgang med hittegods	988	909	79	156	222	133	238	171	68
Underslæb, bedrageri, mandatsvig	6 571	4 714	1 855	624	1 332	948	1 994	1 044	627
Afpresning og åger	152	146	6	30	39	30	42	8	3
Skyldnersvig	45	39	6	-	1	6	7	20	11
Hæleri	3 749	3 533	214	423	921	696	1 057	547	103
Røveri	1 363	1 306	57	576	387	143	175	56	26
Grov skattesvig mv.	165	149	16	-	1	11	25	71	57
Hærværk	4 009	3 781	228	1 405	854	592	600	368	190
Uagtsomt hæleri	64	56	8	6	10	12	16	14	6
Berigelsesforbrydelse og formuekrænkelse	209	183	25	30	58	27	44	31	18
<i>Andre forbrydelser</i>	6 559	5 941	607	790	1 442	1 051	1 594	1 066	605
Salg af narkotika mv.	1 046	1 001	45	41	234	160	371	169	71
Smugling mv. af narkotika	216	196	20	9	26	42	59	57	23
Uagtsomt manddrab mv. ved færdselsuheld	169	140	29	17	37	13	31	21	50
Øvrige straffelovsbestemmelser	5 128	4 604	513	723	1 145	836	1 133	819	461
<b>Færdselslov i alt</b>	<b>145 499</b>	<b>117 018</b>	<b>27 551</b>	<b>12 699</b>	<b>20 152</b>	<b>16 443</b>	<b>31 862</b>	<b>32 149</b>	<b>31 264</b>
Færdselsuheld med spiritus	1 743	1 537	206	130	293	203	389	370	358
Spirituskørsel	11 065	10 192	873	734	1 915	1 372	2 234	2 278	2 532
Mangler ved køretøj	8 576	7 825	674	3 662	1 301	718	1 042	985	791
Færdselslov i øvrigt	124 115	97 464	25 798	8 173	16 643	14 150	28 197	28 516	27 583
<b>Særlove i alt</b>	<b>57 978</b>	<b>46 744</b>	<b>5 094</b>	<b>6 342</b>	<b>11 233</b>	<b>7 149</b>	<b>11 078</b>	<b>8 832</b>	<b>7 204</b>
Lov om euforiserende stoffer	18 873	17 646	1 226	2 730	5 416	3 422	4 114	2 294	896
Våbenloven	5 790	5 442	346	810	1 222	886	1 379	915	576
Skatte- og afgiftslove	753	642	79	1	43	56	174	212	235
Særlove i øvrigt	32 562	23 014	3 443	2 801	4 552	2 785	5 411	5 411	5 497

Anm. I alt inkl. 7 087 med uoplyst køn.

<sup>1</sup> Decided by a judge or by the police.

**Tabel 3.16 Fældende afgørelser i sager med kun ét forhold fordelt efter køn og alder. 2011**  
 Guilty decisions<sup>1</sup> in cases involving only one offence by type of offence, sex and age 2011

Overtrædelsens art 2011	I alt	Køn		Alder på afgørelsestidspunktet					
		Mænd	Kvinder	15-19 år	20-24 år	25-29 år	30-39 år	40-49 år	50 år +
<b>I alt</b>	<b>170 173</b>	<b>129 844</b>	<b>34 716</b>	<b>17 080</b>	<b>23 645</b>	<b>17 326</b>	<b>34 624</b>	<b>35 931</b>	<b>35 954</b>
<b>Straffelov i alt</b>	<b>24 821</b>	<b>18 559</b>	<b>6 258</b>	<b>5 016</b>	<b>4 520</b>	<b>2 900</b>	<b>4 864</b>	<b>3 986</b>	<b>3 531</b>
<i>Sædelighedsforbrydelser</i>	365	347	18	63	24	28	87	88	75
Blodskam mv.	7	7	-	2	-	-	2	2	1
Voldtægt mv.	21	21	-	3	2	3	7	4	2
Heteroseksuel sædelighedsforbr. børn u. 12 år	23	23	-	3	-	-	5	6	9
Heteroseksuel sædelighedsforbr. i øvrigt	58	53	5	25	8	5	9	8	3
Homoseksuel sædelighedsforbr. børn u. 12 år	1	1	-	1	-	-	-	-	-
Homoseksuel sædelighedsforbr. i øvrigt	-	-	-	-	-	-	-	-	-
Blufærdighedskrænkelser ved beføling	60	60	-	8	2	3	12	22	13
Blufærdighedskrænkelser ved blotteri	43	42	1	3	4	2	11	10	13
Blufærdighedskrænkelser i øvrigt	65	57	8	14	5	7	12	15	12
Tugt mv.	87	83	4	4	3	8	29	21	22
<i>Voldsforbrydelser</i>	4 496	3 920	576	1 123	990	496	836	669	382
Vold o.l. mod offentlig myndighed mv.	757	629	128	154	131	91	167	121	93
Opløb/forstyrrelse af offentlig orden	7	7	-	1	2	1	3	-	-
Manddrab	8	6	2	-	1	1	2	3	1
Forsøg på manddrab	10	10	-	-	2	1	2	3	2
Simpel vold	2 864	2 525	339	821	634	298	508	398	205
Alvorligere vold	494	432	62	92	154	71	79	63	35
Særlig alvorlig vold	5	4	1	2	1	-	2	-	-
Uagtsomt manddrab/legemsbeskadigelse	4	4	-	-	-	1	1	1	1
Andre forbrydelser mod liv og legeme	17	14	3	3	5	1	4	1	3
Forbrydelse mod den personlige frihed	19	18	1	-	5	3	5	5	1
Trusler	311	271	40	50	55	28	63	74	41
<i>Ejendomsforbrydelser</i>	18 296	12 927	5 367	3 519	3 145	2 124	3 595	2 982	2 929
Dokumentfalsk	349	260	89	40	63	51	98	61	36
Brandstiftelse	90	71	19	26	19	8	7	17	13
Indbrud i forretning, virksomhed mv.	422	409	13	121	117	64	78	37	5
Indbrud i beboelser	320	306	14	115	79	36	61	21	8
Indbrud i ubeboede bebyggelser	86	81	5	41	21	7	8	7	2
Tyveri fra bil, båd mv.	139	138	1	27	37	27	33	10	5
Butikstyveri mv.	9 938	5 841	4 097	1 444	1 307	1 063	1 980	1 843	2 301
Andre tyverier	2 344	1 853	491	495	523	318	499	324	185
Tyveri/brugstyveri af køretøj	243	227	16	104	58	28	28	19	6
Tyveri/brugstyveri af knallert	138	131	7	92	30	7	8	1	-
Tyveri/brugstyveri af cykel	177	165	12	39	39	26	43	19	11
Tyveri/brugstyveri af andet	224	212	12	127	39	20	24	10	4
Ulovlig omgang med hittegods	326	283	43	52	75	33	60	63	43
Underslæb, bedrageri, mandatsvig	968	648	319	84	130	133	249	222	149
Afpresning og åger	18	16	2	3	6	3	4	-	2
Skyldnersvig	32	26	6	-	1	1	6	16	8
Hæleri	564	502	62	119	143	84	110	77	31
Røveri	259	247	12	116	74	20	29	13	7
Grov skattesvig mv.	47	41	6	-	1	3	8	17	18
Hærværk	1 479	1 359	120	452	348	173	239	184	83
Uagtsomt hæleri	38	34	4	3	8	5	11	8	3
Berigelsesforbrydelse og formuekrænkelser	95	77	17	19	27	14	12	13	9
<i>Andre forbrydelser</i>	1 664	1 365	297	311	361	252	346	247	145
Salg af narkotika mv.	198	176	22	13	43	37	50	41	14
Smugling mv. af narkotika	67	56	11	5	11	8	21	15	7
Uagtsomt manddrab mv. ved færdselsuheld	16	14	2	1	3	1	2	4	5
Øvrige straffelovsbestemmelser	1 383	1 119	262	292	304	206	273	187	119
<b>Færdselslov i alt</b>	<b>106 128</b>	<b>80 860</b>	<b>24 456</b>	<b>7 488</b>	<b>11 776</b>	<b>10 065</b>	<b>23 030</b>	<b>25 947</b>	<b>27 010</b>
Færdselsuheld med spiritus	977	836	141	73	145	100	177	231	251
Spirituskørsel	6 153	5 507	646	412	896	580	1 034	1 380	1 851
Mangler ved køretøj	6 667	6 033	573	2 816	937	550	821	828	654
Færdselslov i øvrigt	92 331	68 484	23 096	4 187	9 798	8 835	20 998	23 508	24 254
<b>Særlove i alt</b>	<b>39 224</b>	<b>30 425</b>	<b>4 002</b>	<b>4 576</b>	<b>7 349</b>	<b>4 361</b>	<b>6 730</b>	<b>5 998</b>	<b>5 413</b>
Lov om euforiserende stoffer	10 871	10 058	812	1 901	3 191	1 822	2 165	1 230	561
Våbenloven	2 124	1 949	173	291	353	279	440	413	346
Skatte- og afgiftslove	594	499	68	1	33	47	143	170	173
Særlove i øvrigt	25 635	17 919	2 949	2 383	3 772	2 213	3 982	4 185	4 333

Anm. I alt inkl. 5 613 med uoplyst køn.

<sup>1</sup> Decided by a judge or by the police.

Tabel 3.17

## Domme til frihedsstraf fordelt efter overtrædelsens art og alder. 2011

Decisions involving greater sentence than a fine by type of offence and age 2011

Overtrædelsens art 2011	Alder på afgørelsestidspunktet						
	I alt	15-19 år	20-24 år	25-29 år	30-39 år	40-49 år	50 år +
<b>I alt</b>	<b>23 169</b>	<b>3 604</b>	<b>4 782</b>	<b>3 242</b>	<b>5 197</b>	<b>3 930</b>	<b>2 414</b>
<b>Straffelov i alt</b>	<b>17 151</b>	<b>3 397</b>	<b>4 049</b>	<b>2 463</b>	<b>3 726</b>	<b>2 413</b>	<b>1 103</b>
<i>Sædelighedsforbrydelser</i>	409	40	34	32	97	114	92
Blodskam mv.	14	-	1	1	4	3	5
Voldtægt mv.	47	7	10	7	12	10	1
Heteroseksuel sædelighedsforbr. børn u. 12 år	55	6	3	1	8	20	17
Heteroseksuel sædelighedsforbr. i øvrigt	60	10	8	6	16	12	8
Homoseksuel sædelighedsforbr. børn u. 12 år	1	1	-	-	-	-	-
Homoseksuel sædelighedsforbr. i øvrigt	3	1	-	-	1	1	-
Blufærdighedskrænkelse ved beføling	59	3	2	3	9	24	18
Blufærdighedskrænkelse ved blotteri	8	-	1	1	2	2	2
Blufærdighedskrænkelse i øvrigt	49	9	5	4	7	14	10
Utugt mv.	113	3	4	9	38	28	31
<i>Voldsforbrydelser</i>	6 114	1 463	1 473	779	1 165	839	395
Vold o.l. mod offentlig myndighed mv.	933	196	205	126	199	137	70
Opløb/forstyrrelse af offentlig orden	15	3	4	3	5	-	-
Manddrab	21	1	2	5	5	7	1
Forsøg på manddrab	19	-	4	5	6	3	1
Simpel vold	3 421	949	829	396	603	433	211
Alvorligere vold	876	182	251	141	168	100	34
Særlig alvorlig vold	9	2	1	-	4	1	1
Uagtsomt manddrab/legemsbeskadigelse	5	-	2	1	-	2	-
Andre forbrydelser mod liv og legeme	102	12	28	18	19	13	12
Forbrydelse mod den personlige frihed	95	19	24	12	25	11	4
Trusler	618	99	123	72	131	132	61
<i>Ejendomsforbrydelser</i>	8 454	1 710	2 044	1 251	1 874	1 116	459
Dokumentfalsk	481	38	82	76	128	108	49
Brandstiftelse	134	55	35	10	13	14	7
Indbrud i forretning, virksomhed mv.	915	207	285	146	186	82	9
Indbrud i beboelser	914	231	266	140	184	80	13
Indbrud i ubeboede bebyggelser	148	48	52	19	16	11	2
Tyveri fra bil, båd mv.	144	21	43	29	34	15	2
Butikstyveri mv.	604	51	99	96	200	110	48
Andre tyverier	1 370	238	380	203	324	173	52
Tyveri/brugstyveri af køretøj	718	260	168	99	117	61	13
Tyveri/brugstyveri af knallert	22	14	6	-	2	-	-
Tyveri/brugstyveri af cykel	27	2	5	4	10	5	1
Tyveri/brugstyveri af andet	60	16	12	7	14	7	4
Ulovlig omgang med hittegods	96	11	18	15	29	17	6
Underslæb, bedrageri, mandatsvig	1 009	55	149	150	272	229	154
Afpresning og åger	63	12	17	12	17	3	2
Skyldnersvig	34	-	1	5	7	13	8
Hæleri	561	45	132	102	167	88	27
Røveri	775	325	221	90	93	30	16
Grov skattesvig mv.	86	-	1	7	14	35	29
Hærværk	270	81	68	38	43	28	12
Uagtsomt hæleri	7	-	1	-	2	3	1
Berigelsesforbrydelse og formuekrænkelse	16	-	3	3	2	4	4
<i>Andre forbrydelser</i>	2 174	184	498	401	590	344	157
Salg af narkotika mv.	580	30	130	103	186	96	35
Smugling mv. af narkotika	145	9	21	28	40	33	14
Uagtsomt manddrab mv. ved færdselsuheld	38	4	10	5	11	1	7
Øvrige straffelovsbestemmelser	1 411	141	337	265	353	214	101
<b>Færdselslov i alt</b>	<b>3 822</b>	<b>31</b>	<b>324</b>	<b>425</b>	<b>889</b>	<b>1 078</b>	<b>1 075</b>
Færdselsuheld med spiritus	451	9	42	42	104	120	134
Spirituskørsel	2 339	16	174	219	493	711	726
Mangler ved køretøj	-	-	-	-	-	-	-
Færdselslov i øvrigt	1 032	6	108	164	292	247	215
<b>Særlove i alt</b>	<b>2 196</b>	<b>176</b>	<b>409</b>	<b>354</b>	<b>582</b>	<b>439</b>	<b>236</b>
Lov om euforiserende stoffer	1 443	92	303	236	368	297	147
Våbenloven	387	72	66	62	87	65	35
Skatte- og afgiftslove	83	-	4	7	19	21	32
Særlove i øvrigt	283	12	36	49	108	56	22

Tabel 3.18

**Domme til frihedsstraf fordelt efter overtrædelsens art og den idømte straf, 2011**  
 Decisions involving greater sentence than a fine by type of offence and type of sentence 2011

Overtrædelsens art 2011	I alt	Betinget straf		Ubetinget straf		Fængsel gnsntl. strafflængde		
		Fængsel	Straffast-sættelse udsat	Fængsel	Forvaring	Betinget	Ubetinget	
							måneder	
<b>I alt</b>	<b>23 169</b>	<b>9 937</b>	<b>1 015</b>	<b>12 123</b>	<b>6</b>	<b>1,6</b>	<b>6,1</b>	
<b>Straffelov i alt</b>	<b>17 151</b>	<b>6 868</b>	<b>961</b>	<b>9 238</b>	<b>6</b>	<b>2,0</b>	<b>7,5</b>	
<i>Sædelighedsforbrydelser</i>	409	164	14	226	2	2,4	12,2	
Blodskam mv.	14	5	-	9	-	5,0	23,7	
Voldtægt mv.	47	1	-	43	2	4,0	21,7	
Heteroseksuel sædeligh.forbr. børn u. 12 år	55	14	-	40	-	8,1	18,3	
Heteroseksuel sædeligh.forbr. i øvrigt	60	25	3	32	-	2,9	10,5	
Homoseksuel sædeligh.forbr. børn u. 12 år	1	1	-	-	-	2,0	-	
Homoseksuel sædeligh.forbr. i øvrigt	3	-	-	2	-	-	27,0	
Blufærdighedskrænkelser ved beføling	59	35	3	21	-	1,1	2,1	
Blufærdighedskrænkelser ved blotteri	8	5	1	2	-	0,9	15,3	
Blufærdighedskrænkelser i øvrigt	49	29	3	17	-	1,2	3,4	
Utugt mv.	113	49	4	60	-	1,8	5,9	
<i>Voldsforbrydelser</i>	6 114	2 749	206	3 128	3	1,5	5,8	
Vold o.l. mod offentlig myndighed mv.	933	451	34	441	-	1,2	2,7	
Opløb/forstyrrelse af offentlig orden	15	12	-	3	-	1,2	1,6	
Manddrab	21	-	-	20	-	-	147,4	
Forsøg på manddrab	19	-	-	18	1	-	102,4	
Simpel vold	3 421	1 756	142	1 514	-	1,5	3,0	
Alvorligere vold	876	191	1	674	1	2,4	7,3	
Særlig alvorlig vold	9	1	-	7	1	1,3	55,7	
Uagtsomt manddrab/legemsbeskadigelse	5	1	-	4	-	0,7	17,8	
Andre forbrydelser mod liv og lemmer	102	41	-	61	-	1,6	7,3	
Forbrydelse mod den personlige frihed	95	20	4	70	-	2,0	8,6	
Trusler	618	276	25	316	-	1,1	4,3	
<i>Ejendomsforbrydelser</i>	8 454	3 441	701	4 265	1	2,3	6,3	
Dokumentfalsk	481	241	55	185	-	2,1	2,9	
Brandstiftelse	134	61	2	69	-	6,6	13,9	
Indbrud i forretning, virksomhed mv.	915	360	79	474	-	1,9	5,2	
Indbrud i beboelser	914	278	38	594	-	2,2	5,8	
Indbrud i ubeboede bebyggelser	148	67	17	62	-	1,6	5,0	
Tyveri fra bil, båd mv.	144	46	13	84	-	1,7	3,6	
Butikstyveri mv.	604	163	37	404	-	1,6	2,3	
Andre tyverier	1 370	611	173	583	-	1,9	3,6	
Tyveri/brugstyveri af køretøj	718	315	17	386	-	1,1	3,3	
Tyveri/brugstyveri af knallert	22	16	3	3	-	2,0	1,4	
Tyveri/brugstyveri af cykel	27	9	2	16	-	2,9	2,2	
Tyveri/brugstyveri af andet	60	26	8	26	-	1,1	2,8	
Ulovlig omgang med hittegods	96	42	11	43	-	2,1	2,3	
Underslæb, bedrageri, mandatsvig	1 009	655	142	209	-	3,2	6,3	
Afpresning og åger	63	12	-	51	-	4,2	8,6	
Skyldnersvig	34	24	7	3	-	3,1	8,3	
Hæleri	561	231	44	286	-	2,2	4,2	
Røveri	775	101	-	646	1	5,7	16,2	
Grov skattesvig mv.	86	29	-	57	-	7,6	14,2	
Hærværk	270	143	51	74	-	0,9	2,3	
Uagtsomt hæleri	7	4	-	3	-	0,7	2,0	
Berigelsesforbrydelse og formuekrænkelser	16	7	2	7	-	2,0	7,9	
<i>Andre forbrydelser</i>	2 174	514	40	1 619	-	2,0	13,4	
Salg af narkotika mv.	580	70	2	508	-	6,1	24,4	
Smugling mv. af narkotika	145	9	-	136	-	5,9	28,5	
Uagtsomt manddrab mv. ved færdselsuheld	38	8	-	30	-	0,8	9,5	
Øvrige straffelovsbestemmelser	1 411	427	38	945	-	1,3	5,3	
<b>Færdselslov i alt</b>	<b>3 822</b>	<b>2 196</b>	<b>2</b>	<b>1 620</b>	<b>-</b>	<b>0,7</b>	<b>1,5</b>	
Færdselsuheld med spiritus	451	318	-	132	-	0,7	1,7	
Spirituskørsel	2 339	1 414	-	924	-	0,8	1,6	
Mangler ved køretøj	-	-	-	-	-	-	-	
Færdselslov i øvrigt	1 032	464	2	564	-	0,7	1,2	
<b>Særlove i alt</b>	<b>2 196</b>	<b>873</b>	<b>52</b>	<b>1 265</b>	<b>-</b>	<b>1,3</b>	<b>1,6</b>	
Lov om euforiserende stoffer	1 443	650	47	743	-	1,3	1,9	
Våbenloven	387	132	2	252	-	1,1	1,1	
Skatte- og afgiftslove	83	45	-	38	-	2,5	2,2	
Særlove i øvrigt	283	46	3	232	-	1,0	1,2	

Anm.: Inkl. 88 udenfor kategori.



Tabel 3.20

**Domme til frihedsstraf fordelt efter straffens art og længde samt alder 2011**  
 Decisions involving greater sentence than a fine by type and length of sentence and age 2011

Straflængde 2011	I alt	Alder på afgørelsestidspunktet													
		15 år	16 år	17 år	18 år	19 år	20 år	21 år	22 år	23 år	24 år	25-29 år	30-39 år	40-49 år	50 år +
<b>I alt</b>	<b>23 169</b>	<b>324</b>	<b>558</b>	<b>751</b>	<b>911</b>	<b>1 060</b>	<b>1 036</b>	<b>989</b>	<b>1 003</b>	<b>890</b>	<b>864</b>	<b>3 242</b>	<b>5 197</b>	<b>3 930</b>	<b>2 414</b>
<b>Betinget straf</b>	<b>10 967</b>	<b>280</b>	<b>463</b>	<b>543</b>	<b>544</b>	<b>516</b>	<b>503</b>	<b>452</b>	<b>447</b>	<b>370</b>	<b>381</b>	<b>1 191</b>	<b>2 066</b>	<b>1 781</b>	<b>1 430</b>
<i>Fængsel</i>															
Op til 14 dage	1 831	40	65	86	58	66	56	62	74	73	64	243	356	286	302
15-21 dage	1 888	21	35	44	58	57	44	51	48	46	57	169	395	423	440
22-30 dage	1 930	35	68	89	101	121	104	90	84	87	86	224	355	303	183
31-60 dage	2 598	60	113	152	152	143	155	123	136	98	106	265	477	368	250
> 2 til 3 måneder	720	16	27	30	53	39	39	33	25	21	24	86	138	123	66
> 3 til 4 måneder	343	7	24	18	14	11	20	13	15	5	5	44	71	57	39
> 4 til 6 måneder	376	21	14	24	10	15	19	21	10	9	8	38	71	75	41
> 6 til 9 måneder	129	4	10	5	6	3	7	5	4	3	2	20	28	13	19
> 9 til 12 måneder	91	-	7	3	4	4	1	4	5	4	2	8	16	20	13
> 12 til 15 måneder	9	-	-	-	-	-	-	-	-	-	-	1	4	2	2
> 15 til 18 måneder	7	-	-	-	-	-	-	1	-	1	-	-	3	-	2
> 18 til 24 måneder	4	-	-	-	-	-	-	1	-	-	-	-	-	1	2
> 2 til 3 år	1	-	-	-	-	-	-	-	-	-	-	1	-	-	-
> 3 år +	1	1	-	-	-	-	-	-	-	-	-	-	-	-	-
Straffastsættelse udsat	1 039	75	100	92	88	57	58	48	46	23	27	92	152	110	71
Gennemsnitlig strafflængde, mdr.	1,5	1,7	1,6	1,4	1,4	1,4	1,5	1,6	1,5	1,4	1,3	1,5	1,5	1,5	1,4
<b>Ubetinget straf</b>	<b>12 202</b>	<b>44</b>	<b>95</b>	<b>208</b>	<b>367</b>	<b>544</b>	<b>533</b>	<b>537</b>	<b>556</b>	<b>520</b>	<b>483</b>	<b>2 051</b>	<b>3 131</b>	<b>2 149</b>	<b>984</b>
<i>Fængsel</i>															
Op til 14 dage	1 241	1	-	6	32	52	52	59	58	51	60	231	301	229	109
15-21 dage	838	1	3	3	13	29	24	24	22	21	29	160	224	178	107
22-30 dage	1 439	4	8	31	43	47	62	59	60	62	58	237	370	261	137
31-60 dage	2 952	7	11	34	63	137	136	125	130	132	100	464	771	570	272
> 2 til 3 måneder	1 314	3	8	25	48	69	52	63	63	59	45	224	325	228	102
> 3 til 4 måneder	733	1	12	16	32	31	31	34	36	31	29	127	187	121	45
> 4 til 6 måneder	1 077	6	9	26	46	41	42	38	60	50	54	174	284	183	64
> 6 til 9 måneder	594	2	6	8	22	26	30	40	36	26	34	98	149	84	33
> 9 til 12 måneder	623	2	4	15	27	37	42	32	31	34	23	104	148	93	31
> 12 til 15 måneder	242	2	1	3	9	18	13	13	10	13	8	45	62	31	14
> 15 til 18 måneder	273	1	2	8	12	22	8	12	14	13	8	47	73	41	12
> 18 til 24 måneder	296	-	3	5	7	20	20	20	17	9	13	45	79	42	16
> 2 til 3 år	274	-	4	9	5	12	12	12	13	11	14	53	69	37	23
> 3 til 4 år	80	-	-	-	2	1	2	2	2	3	5	16	23	17	7
> 4 til 5 år	41	-	-	-	1	1	2	-	1	1	1	4	20	7	3
> 5 til 6 år	30	-	-	-	-	-	1	3	1	1	1	5	5	8	5
> 6 til 8 år	33	-	-	-	1	1	2	-	1	2	-	5	17	4	-
> 8 til 12 år	38	-	-	-	-	-	1	-	1	1	-	7	19	7	2
> 12 år +	14	-	-	-	-	-	-	-	-	-	1	4	5	3	1
Livstid	2	-	-	-	-	-	-	-	-	-	-	-	-	2	-
Uoplyst strafflængde	68	14	24	19	4	-	1	1	-	-	-	1	-	3	1
Gennemsnitlig strafflængde, mdr.	6,1	3,4	5,1	5,6	5,7	5,9	6,2	5,7	5,8	5,8	5,9	6,2	6,9	6,0	5,1

Tabel 3.21

**Bødeafgørelser fordelt efter overtrædelsens art og alder. 2011**  
 Sentences imposing a fine by type of offence and age 2011

Overtrædelsens art 2011	I alt	Alder på afgørelsestidspunktet									
		15 år	16 år	17 år	18 år	19 år	20-24 år	25-29 år	30-39 år	40-49 år	50 år +
<b>I alt</b>	<b>166 008</b>	<b>1 152</b>	<b>2 574</b>	<b>3 226</b>	<b>4 768</b>	<b>5 669</b>	<b>24 047</b>	<b>17 628</b>	<b>34 766</b>	<b>36 108</b>	<b>36 070</b>
<b>Straffelov i alt</b>	<b>18 422</b>	<b>657</b>	<b>757</b>	<b>783</b>	<b>782</b>	<b>837</b>	<b>3 142</b>	<b>2 113</b>	<b>3 432</b>	<b>2 986</b>	<b>2 933</b>
<i>Sædelighedsforbrydelser</i>	134	3	9	8	2	6	5	11	34	26	30
Blodskam mv.	-	-	-	-	-	-	-	-	-	-	-
Voldtægt mv.	-	-	-	-	-	-	-	-	-	-	-
Heteroseksuel sædelighedsforbr. børn u. 12 år	-	-	-	-	-	-	-	-	-	-	-
Heteroseksuel sædelighedsforbr. i øvrigt	-	-	-	-	-	-	-	-	-	-	-
Homoseksuel sædelighedsforbr. børn u. 12 år	-	-	-	-	-	-	-	-	-	-	-
Homoseksuel sædelighedsforbr. i øvrigt	-	-	-	-	-	-	-	-	-	-	-
Blufærdighedskrænkelser ved beføling	25	-	3	2	-	1	-	-	7	5	7
Blufærdighedskrænkelser ved blotteri	47	2	1	2	-	2	3	4	11	10	12
Blufærdighedskrænkelser i øvrigt	53	1	5	3	1	3	2	6	11	10	11
Utugt mv.	9	-	-	1	1	-	-	1	5	1	-
<i>Voldsforbrydelser</i>	353	4	15	12	10	24	88	38	73	55	34
Vold o.l. mod offentlig myndighed mv.	200	1	7	5	7	16	57	29	39	22	17
Opløb/forstyrrelse af offentlig orden	1	-	-	-	-	-	1	-	-	-	-
Manddrab	-	-	-	-	-	-	-	-	-	-	-
Forsøg på manddrab	-	-	-	-	-	-	-	-	-	-	-
Simpel vold	80	-	7	5	1	5	10	6	20	20	6
Alvorligere vold	3	-	-	-	-	-	2	-	1	-	-
Særlig alvorlig vold	-	-	-	-	-	-	-	-	-	-	-
Uagtsomt manddrab/legemsbeskadigelse	9	-	-	-	-	-	1	2	2	1	3
Andre forbrydelser mod liv og lemmer	2	-	-	-	1	-	1	-	-	-	-
Forbrydelse mod den personlige frihed	-	-	-	-	-	-	-	-	-	-	-
Trusler	58	3	1	2	1	3	16	1	11	12	8
<i>Ejendomsforbrydelser</i>	16 773	636	693	697	691	732	2 791	1 920	3 132	2 748	2 733
Dokumentfalsk	185	4	15	14	18	20	47	21	19	16	11
Brandstiftelse	4	-	2	-	-	-	-	1	-	-	1
Indbrud i forretning, virksomhed mv.	66	1	3	4	3	3	13	14	13	11	1
Indbrud i beboelser	25	-	2	-	1	-	11	3	5	3	-
Indbrud i ubeboede bebyggelser	47	9	3	4	6	3	10	3	5	3	1
Tyveri fra bil, båd mv.	115	3	7	9	6	9	30	19	18	10	4
Butikstyveri mv.	10 484	386	355	314	271	308	1 351	1 103	2 067	1 995	2 334
Andre tyverier	2 117	80	71	84	97	141	488	311	409	269	167
Tyveri/brugstyveri af køretøj	52	5	3	7	11	3	8	11	3	1	-
Tyveri/brugstyveri af knallert	172	19	29	31	32	7	36	7	10	1	-
Tyveri/brugstyveri af cykel	199	5	12	11	10	6	42	32	47	23	11
Tyveri/brugstyveri af andet	320	38	47	62	37	22	49	24	23	12	6
Ulovlig omgang med hittegods	426	9	15	15	19	23	96	53	77	81	38
Underslæb, bedrageri, mandatsvig	414	7	7	20	24	25	87	53	89	68	34
Afpresning og åger	-	-	-	-	-	-	-	-	-	-	-
Skyldnersvig	2	-	-	-	-	-	-	-	-	1	1
Hæleri	492	8	19	22	38	40	129	67	85	62	22
Røveri	3	-	-	-	-	1	-	1	-	1	-
Grov skattesvig mv.	4	-	-	-	-	-	-	-	1	1	2
Hærværk	1 500	60	102	92	107	115	357	174	236	167	90
Uagtsomt hæleri	49	-	-	3	2	-	9	8	13	10	4
Berigelsesforbrydelse og formuekrænkelser	97	2	1	5	9	6	28	15	12	13	6
<i>Andre forbrydelser</i>	1 162	14	40	66	79	75	258	144	193	157	136
Salg af narkotika mv.	3	-	-	-	-	-	1	-	1	1	-
Smugling mv. af narkotika	-	-	-	-	-	-	-	-	-	-	-
Uagtsomt manddrab mv. ved færdselsuheld	113	1	-	-	3	8	19	6	18	19	39
Øvrige straffelovsbestemmelser	1 046	13	40	66	76	67	238	138	174	137	97
<b>Færdselslov i alt</b>	<b>112 497</b>	<b>344</b>	<b>1 358</b>	<b>1 636</b>	<b>2 588</b>	<b>2 918</b>	<b>13 324</b>	<b>11 068</b>	<b>24 581</b>	<b>27 059</b>	<b>27 621</b>
Færdselsuheld med spiritus	884	-	5	14	35	42	159	101	154	185	189
Spirituskørsel	6 219	8	29	51	192	288	1 150	686	1 046	1 188	1 581
Mangler ved køretøj	7 224	114	967	1 102	654	328	1 041	592	868	867	691
Færdselslov i øvrigt	98 170	222	357	469	1 707	2 260	10 974	9 689	22 513	24 819	25 160
<b>Særlove i alt</b>	<b>35 089</b>	<b>151</b>	<b>459</b>	<b>807</b>	<b>1 398</b>	<b>1 914</b>	<b>7 581</b>	<b>4 447</b>	<b>6 753</b>	<b>6 063</b>	<b>5 516</b>
Lov om euforiserende stoffer	10 838	49	178	357	595	812	3 281	1 858	2 090	1 133	485
Våbenloven	1 868	15	48	48	65	69	318	247	385	365	308
Skatte- og afgiftslove	537	-	-	-	-	1	35	45	136	160	160
Særlove i øvrigt	21 846	87	233	402	738	1 032	3 947	2 297	4 142	4 405	4 563

Tabel 3.22A

## Fældende afgørelser fordelt efter overtræderens nationale tilhørsforhold. 2011

Persons, for whom a guilty decision has been made 2011, by national origin of offender

Overtrædelsens art 2011	I alt	Dansk statsborger	Asylansøger	Udlænding med ulovligt ophold	Udlænding med opholdstilladelse	Turister og udlændinge med visum	Uoplyst mv. <sup>1</sup>
<b>Personer i alt netto</b>	<b>169 945</b>	<b>145 214</b>	<b>813</b>	<b>877</b>	<b>13 489</b>	<b>5 385</b>	<b>4 167</b>
<b>Afgørelser i alt</b>	<b>200 091</b>	<b>170 790</b>	<b>896</b>	<b>977</b>	<b>17 080</b>	<b>6 025</b>	<b>4 323</b>
<b>Straffelov i alt</b>	<b>39 393</b>	<b>30 893</b>	<b>592</b>	<b>519</b>	<b>4 900</b>	<b>2 484</b>	<b>5</b>
<i>Sædelighedsforbrydelser</i>	617	535	10	4	58	10	-
Blodskam mv.	18	18	-	-	-	-	-
Voldtægt mv.	53	35	1	2	12	3	-
Heteroseksuel sædeligh.forbr. børn u. 12 år	61	56	-	-	5	-	-
Heteroseksuel sædeligh.forbr. i øvrigt	84	77	3	-	3	1	-
Homoseksuel sædeligh.forbr. børn u. 12 år	1	1	-	-	-	-	-
Homoseksuel sædeligh.forbr. i øvrigt	5	5	-	-	-	-	-
Blufærdighedskrænkelse ved beføling	92	71	3	1	13	4	-
Blufærdighedskrænkelse ved blotteri	63	49	2	1	9	2	-
Blufærdighedskrænkelse i øvrigt	109	104	1	-	4	-	-
Utugt mv.	131	119	-	-	12	-	-
<i>Voldsforbrydelser</i>	7 649	6 543	81	34	918	73	-
Vold o.l. mod offentlig myndighed mv.	1 518	1 271	27	12	191	17	-
Opløb/forstyrrelse af offentlig orden	17	16	-	-	-	1	-
Manddrab	26	19	1	1	4	1	-
Forsøg på manddrab	27	25	-	-	2	-	-
Simpel vold	4 069	3 535	30	11	462	31	-
Alvorligere vold	975	818	10	5	134	8	-
Særlig alvorlig vold	13	12	-	-	1	-	-
Uagtsomt manddrab/legemsbeskadigelse	14	10	1	-	1	2	-
Andre forbrydelser mod liv og lemme	115	101	-	-	12	2	-
Forbrydelse mod den personlige frihed	104	86	1	-	14	3	-
Trusler	771	650	11	5	97	8	-
<i>Ejendomsforbrydelser</i>	27 453	20 961	459	368	3 476	2 185	4
Dokumentfalsk	727	498	21	80	89	39	-
Brandstiftelse	195	170	3	1	19	2	-
Indbrud i forretning, virksomhed mv.	1 144	950	16	3	130	45	-
Indbrud i beboelser	1 069	796	18	28	115	112	-
Indbrud i ubeboede bebyggelser	225	202	1	3	12	7	-
Tyveri fra bil, båd mv.	314	216	2	10	39	47	-
Butikstyveri mv.	11 722	8 451	239	129	1 788	1 113	2
Andre tyverier	3 865	2 844	80	49	413	479	-
Tyveri/brugstyveri af køretøj	913	812	3	3	59	36	-
Tyveri/brugstyveri af knallert	204	180	1	-	23	-	-
Tyveri/brugstyveri af cykel	240	166	-	1	30	43	-
Tyveri/brugstyveri af andet	408	371	4	-	30	3	-
Ulovlig omgang med hittegods	557	456	2	10	61	28	-
Underslæb, bedrageri, mandatsvig	1 574	1 337	13	10	170	44	-
Afpresning og åger	66	56	1	1	8	-	-
Skyldnersvig	41	35	-	-	6	-	-
Hæleri	1 145	867	10	17	155	96	-
Røveri	858	633	17	18	151	39	-
Grov skattesvig mv.	93	85	-	-	7	1	-
Hærværk	1 916	1 698	28	3	150	35	2
Uagtsomt hæleri	56	52	-	-	4	-	-
Berigelsesforbrydelse og formuekrænkelse	121	86	-	2	17	16	-
<i>Andre forbrydelser</i>	3 674	2 854	42	113	448	216	1
Salg af narkotika mv.	608	544	6	5	35	18	-
Smugling mv. af narkotika	146	78	-	5	15	48	-
Uagtsomt manddrab mv. ved færdselsuheld	154	139	-	-	11	4	-
Øvrige straffelovsbestemmelser	2 766	2 093	36	103	387	146	1
<b>Færdselslov i alt</b>	<b>117 517</b>	<b>102 350</b>	<b>145</b>	<b>80</b>	<b>8 975</b>	<b>1 657</b>	<b>4 310</b>
Færdselsuheld med spiritus	1 348	1 200	5	5	103	32	3
Spirituskørsel	8 600	7 714	24	14	680	157	11
Mangler ved køretøj	7 292	6 547	8	5	437	27	268
Færdselslov i øvrigt	100 277	86 889	108	56	7 755	1 441	4 028
<b>Særlove i alt</b>	<b>43 181</b>	<b>37 547</b>	<b>159</b>	<b>378</b>	<b>3 205</b>	<b>1 884</b>	<b>8</b>
Lov om euforiserende stoffer	12 847	10 985	87	56	1 400	319	-
Våbenloven	2 416	1 989	17	16	189	204	1
Skatte- og afgiftslove	651	352	3	3	118	175	-
Særlove i øvrigt	27 267	24 221	52	303	1 498	1 186	7

<sup>1</sup> Uoplyst omfatter hovedsagelig overtrædelser af færdselsloven, idet nationalt tilhørsforhold ikke konsekvent registreres ved disse overtrædelser.



Tabel 3.22B

## Ikke-fældende afgørelser fordelt efter overtræderens nationale tilhørsforhold. 2011

Persons, for whom a not guilty decision has been made 2011, by national origin of offender

Overtrædelsens art 2011	I alt	Dansk statsborger	Asylansøger	Udlænding med ulovligt ophold	Udlænding med opholdstilladelse	Turister og udlændinge med visum	Uoplyst mv. <sup>1</sup>
<b>Personer i alt netto</b>	<b>14 772</b>	<b>11 721</b>	<b>224</b>	<b>147</b>	<b>2 030</b>	<b>600</b>	<b>50</b>
<b>Afgørelser i alt</b>	<b>16 717</b>	<b>13 263</b>	<b>241</b>	<b>156</b>	<b>2 365</b>	<b>642</b>	<b>50</b>
<b>Straffelov i alt</b>	<b>14 663</b>	<b>11 669</b>	<b>217</b>	<b>139</b>	<b>2 069</b>	<b>569</b>	-
<i>Sædelighedsforbrydelser</i>	625	527	8	4	80	6	-
Blodskam mv.	19	19	-	-	-	-	-
Voldtægt mv.	196	154	2	2	36	2	-
Heteroseksuel sædeligh.forbr. børn u. 12 år	64	61	-	-	3	-	-
Heteroseksuel sædeligh.forbr. i øvrigt	82	73	1	-	6	2	-
Homoseksuel sædeligh.forbr. børn u. 12 år	3	3	-	-	-	-	-
Homoseksuel sædeligh.forbr. i øvrigt	5	4	-	-	1	-	-
Blufærdighedskrænkelse ved beføling	112	85	4	2	20	1	-
Blufærdighedskrænkelse ved blotteri	38	34	1	-	2	1	-
Blufærdighedskrænkelse i øvrigt	67	60	-	-	7	-	-
Utugt mv.	39	34	-	-	5	-	-
<i>Voldsforbrydelser</i>	3 804	3 070	57	18	588	71	-
Vold o.l. mod offentlig myndighed mv.	236	179	5	3	30	19	-
Opløb/forstyrrelse af offentlig orden	6	4	-	-	1	1	-
Manddrab	11	8	-	1	1	1	-
Forsøg på manddrab	71	53	-	1	16	1	-
Simpel vold	2 167	1 791	22	8	320	26	-
Alvorligere vold	489	380	11	4	79	15	-
Særlig alvorlig vold	5	4	-	-	1	-	-
Uagtsomt manddrab/legemsbeskadigelse	3	1	-	-	1	1	-
Andre forbrydelser mod liv og legeme	97	86	1	-	7	3	-
Forbrydelse mod den personlige frihed	62	43	3	-	14	2	-
Trusler	657	521	15	1	118	2	-
<i>Ejendomsforbrydelser</i>	8 932	7 036	142	89	1 225	440	-
Dokumentfalsk	313	206	6	6	68	27	-
Brandstiftelse	165	149	2	-	13	1	-
Indbrud i forretning, virksomhed mv.	803	625	10	9	128	31	-
Indbrud i beboelser	870	652	8	13	129	68	-
Indbrud i ubeboede bebyggelser	194	174	-	1	14	5	-
Tyveri fra bil, båd mv.	221	174	3	3	23	18	-
Butikstyveri mv.	546	331	21	5	125	64	-
Andre tyverier	1 715	1 279	44	34	227	131	-
Tyveri/brugstyveri af køretøj	717	612	4	3	79	19	-
Tyveri/brugstyveri af knallert	79	67	-	1	11	-	-
Tyveri/brugstyveri af cykel	48	32	1	-	6	9	-
Tyveri/brugstyveri af andet	167	146	4	1	16	-	-
Ulovlig omgang med hittegods	74	54	1	2	15	2	-
Underslæb, bedrageri, mandatsvig	1 019	869	9	3	118	20	-
Afpresning og åger	62	48	1	1	8	4	-
Skyldnersvig	45	43	-	-	2	-	-
Hæleri	485	413	4	4	49	15	-
Røveri	456	321	9	2	109	15	-
Grov skattesvig mv.	58	48	2	-	8	-	-
Hærværk	860	762	12	1	74	11	-
Uagtsomt hæleri	6	6	-	-	-	-	-
Berigelsesforbrydelse og formuekrænkelse	29	25	1	-	3	-	-
<i>Andre forbrydelser</i>	1 302	1 036	10	28	176	52	-
Salg af narkotika mv.	227	185	2	4	25	11	-
Smugling mv. af narkotika	33	17	-	2	6	8	-
Uagtsomt manddrab mv. ved færdselsuheld	44	39	-	-	4	1	-
Øvrige straffelovsbestemmelser	998	795	8	22	141	32	-
<b>Færdselslov i alt</b>	<b>1 071</b>	<b>816</b>	<b>8</b>	<b>7</b>	<b>161</b>	<b>29</b>	<b>50</b>
Færdselsuheld med spiritus	115	89	2	1	15	8	-
Spirituskørsel	240	183	3	3	40	9	2
Mangler ved køretøj	31	26	-	-	1	-	4
Færdselslov i øvrigt	685	518	3	3	105	12	44
<b>Særlove i alt</b>	<b>983</b>	<b>778</b>	<b>16</b>	<b>10</b>	<b>135</b>	<b>44</b>	-
Lov om euforiserende stoffer	474	373	5	2	74	20	-
Våbenloven	356	278	9	4	51	14	-
Skatte- og afgiftslove	3	3	-	-	-	-	-
Særlove i øvrigt	150	124	2	4	10	10	-

<sup>1</sup> Uoplyst omfatter hovedsagelig overtrædelser af færdselsloven, idet nationalt tilhørsforhold ikke konsekvent registreres ved disse overtrædelser.



**4.**

**Personer**

## Personer med strafferetlige afgørelser

Opgørelsesenheden i dette afsnits tabeller er den enkelte »person«. Tabellerne opgør antallet af *forskellige personer*, der i løbet af tællingsåret har modtaget *mindst én fældende afgørelse* indenfor straffelov, færdselslov eller andre særlove. Hvor en person har haft flere afgørelser i løbet af året, er den alvorligste udvalgt på baggrund af afgørelsens eller straffens strengthed.

Det betyder, at hver person, som i årets løb har modtaget én eller flere fældende afgørelser *kun optræder én gang* i tabellerne. En person, der fx har modtaget afgørelser for overtrædelse af både straffelov og færdselslov medregnes kun det ene sted.

Opgørelsen omfatter personer med fældende afgørelse (skyldige) med gyldigt personnummer og i alderen 15-79 år.

*Tabel 4.01A-4.01C* Tabellerne 4.01A-4.01C viser afgørelsestype og overtrædelsens art efter personens køn for personer med fældende afgørelse,

*Tabel 4.02A-4.02C* Tabellerne 4.02A-4.02C viser overtrædelsens art og alder efter personens køn for personer med fældende afgørelse.

Tabel 4.01A

## Personer med fældende afgørelser i 2011 efter overtrædelsens art og afgørelsestype, i alt

Persons, for whom a guilty decision<sup>1</sup> has been made by type of offence and type of sentence 2011, total

Overtrædelsens art 2011	I alt	Dom til frihedsstraf		Bøde	Tiltale- frafald	Anden afgørelse	
		I alt	Ubetinget				Betinget
<b>I alt</b>	<b>154 634</b>	<b>20 108</b>	<b>9 834</b>	<b>10 274</b>	<b>132 249</b>	<b>1 190</b>	<b>1 087</b>
<b>Straffelov i alt</b>	<b>30 486</b>	<b>15 045</b>	<b>7 605</b>	<b>7 440</b>	<b>13 320</b>	<b>1 123</b>	<b>998</b>
<i>Sædelighedsforbrydelser</i>	630	431	251	180	131	31	37
Blodskam mv.	21	17	12	5	-	1	3
Voldtægt mv.	58	52	51	1	-	-	6
Heteroseksuel sædelighedsforbr. børn u. 12 år	68	62	46	16	-	1	5
Heteroseksuel sædelighedsforbrydelse i øvrigt	87	65	36	29	-	19	3
Homoseksuel sædelighedsforbr. børn u. 12 år	2	2	1	1	-	-	-
Homoseksuel sædelighedsforbrydelse i øvrigt	6	4	4	-	-	-	2
Blufærdighedskrænkelse ved beføling	88	59	20	39	23	2	4
Blufærdighedskrænkelse ved blotteri	58	7	2	5	44	3	4
Blufærdighedskrænkelse i øvrigt	107	46	16	30	55	4	2
Utugt mv.	135	117	63	54	9	1	8
<i>Voldsforbrydelse</i>	7 412	6 064	3 152	2 912	295	475	578
Vold o.l. mod offentlig myndighed mv.	1 386	900	431	469	163	92	231
Opløb/forstyrrelse af offentlig orden	16	14	3	11	1	1	-
Manddrab	30	26	26	-	-	-	4
Forsøg på manddrab	31	23	23	-	-	-	8
Simpel vold	3 997	3 394	1 507	1 887	72	339	192
Alvorligere vold	983	896	711	185	2	20	65
Særlig alvorlig vold	12	9	8	1	-	-	3
Uagtsomt manddrab/legemsbeskadigelse	6	4	3	1	2	-	-
Andre forbrydelser mod liv og legeme	115	104	60	44	-	2	9
Forbrydelse mod den personlige frihed	103	95	71	24	-	1	7
Trusler	733	599	309	290	55	20	59
<i>Ejendomsforbrydelser</i>	20 788	7 090	3 094	3 996	12 616	767	315
Dokumentfalsk	560	368	77	291	163	22	7
Brandstiftelse	200	143	77	66	4	7	46
Indbrud i forretning, virksomhed mv.	925	806	391	415	32	65	22
Indbrud i beboelser	763	678	389	289	21	48	16
Indbrud i ubeboede bebyggelser	182	130	52	78	38	10	4
Tyveri fra bil, båd mv.	201	107	48	59	79	14	1
Butikstyveri mv.	8 185	375	191	184	7 539	236	35
Andre tyverier	2 752	1 042	289	753	1 556	128	26
Tyveri/brugstyveri af køretøj	745	648	319	329	32	47	18
Tyveri/brugstyveri af knallert	180	22	3	19	156	2	-
Tyveri/brugstyveri af cykel	166	18	7	11	143	4	1
Tyveri/brugstyveri af andet	355	56	23	33	286	10	3
Ulovlig omgang med hittegods	438	86	35	51	340	8	4
Underslæb, bedrageri, mandatsvig	1 392	965	179	786	357	54	16
Afpresning og åger	62	60	48	12	-	1	1
Skyldnersvig	41	36	4	32	2	2	1
Hæleri	907	445	188	257	414	31	17
Røveri	817	737	633	104	3	4	73
Grov skattesvig mv.	93	86	59	27	4	2	1
Hærværk	1 678	258	73	185	1 332	67	21
Uagtsomt hæleri	53	7	3	4	46	-	-
Berigelsesforbrydelse og formuekrænkelse	93	17	6	11	69	5	2
<i>Andre forbrydelser</i>	3 117	2 014	1 477	537	895	127	81
Salg af narkotika mv.	606	579	505	74	3	5	19
Smugling mv. af narkotika	101	100	94	6	-	-	1
Uagtsomt manddrab mv. ved færdselsuheld	56	39	31	8	14	3	-
Øvrige straffelovsbestemmelser	2 354	1 296	847	449	878	119	61
<b>Færdselslov i alt</b>	<b>102 265</b>	<b>3 660</b>	<b>1 550</b>	<b>2 110</b>	<b>98 403</b>	<b>148</b>	<b>54</b>
Færdselsuheld med spiritus	1 075	433	128	305	633	7	2
Spirituskørsel	7 077	2 254	885	1 369	4 803	8	12
Mangler ved køretøj	6 383	-	-	-	6 378	2	3
Færdselslov i øvrigt	87 730	973	537	436	86 589	131	37
<b>Særlove i alt</b>	<b>32 000</b>	<b>1 809</b>	<b>909</b>	<b>900</b>	<b>29 724</b>	<b>400</b>	<b>67</b>
Lov om euforiserende stoffer	10 821	1 255	574	681	9 254	280	32
Våbenloven	1 997	381	250	131	1 511	81	24
Skatte- og afgiftslove	430	83	40	43	347	-	-
Særlove i øvrigt	18 752	90	45	45	18 612	39	11

<sup>1</sup> Decided by a judge or the police.

Tabel 4.01B

**Personer med fældende afgørelser i 2011 efter overtrædelsens art og afgørelsestype, mænd**

 Persons, for whom a guilty decision<sup>1</sup> has been made by type of offence and type of sentence 2011, male

Overtrædelsens art 2011	I alt	Dom til frihedsstraf			Bøde	Tiltale- fracfald	Anden afgørelse
		I alt	Ubetinget	Betinget			
<b>I alt</b>	<b>120 672</b>	<b>17 970</b>	<b>9 346</b>	<b>8 624</b>	<b>100 872</b>	<b>911</b>	<b>919</b>
<b>Straffelov i alt</b>	<b>23 845</b>	<b>13 326</b>	<b>7 199</b>	<b>6 127</b>	<b>8 797</b>	<b>879</b>	<b>843</b>
<i>Sædelighedsforbrydelser</i>	597	412	245	167	119	29	37
Blodskam mv.	20	16	12	4	-	1	3
Voldtægt mv.	58	52	51	1	-	-	6
Heteroseksuel sædelighedsforbr. børn u. 12 år	68	62	46	16	-	1	5
Heteroseksuel sædelighedsforbrydelse i øvrigt	82	62	35	27	-	17	3
Homoseksuel sædelighedsforbr. børn u. 12 år	2	2	1	1	-	-	-
Homoseksuel sædelighedsforbrydelse i øvrigt	6	4	4	-	-	-	2
Blufærdighedskrænkelse ved beføling	88	59	20	39	23	2	4
Blufærdighedskrænkelse ved blotteri	57	7	2	5	43	3	4
Blufærdighedskrænkelse i øvrigt	96	44	16	28	46	4	2
Utugt mv.	120	104	58	46	7	1	8
<i>Voldsforbrydelse</i>	6 576	5 474	2 972	2 502	256	365	481
Vold o.l. mod offentlig myndighed mv.	1 186	783	401	382	145	75	183
Opløb/forstyrrelse af offentlig orden	16	14	3	11	1	1	-
Manddrab	28	25	25	-	-	-	3
Forsøg på manddrab	29	22	22	-	-	-	7
Simpel vold	3 564	3 080	1 441	1 639	63	257	164
Alvorligere vold	875	805	655	150	2	15	53
Særlig alvorlig vold	11	8	7	1	-	-	3
Uagtsomt manddrab/legemsbeskadigelse	5	4	3	1	1	-	-
Andre forbrydelser mod liv og lemme	106	96	56	40	-	2	8
Forbrydelse mod den personlige frihed	95	87	63	24	-	1	7
Trusler	661	550	296	254	44	14	53
<i>Ejendomsforbrydelser</i>	15 291	6 170	2 928	3 242	8 229	621	271
Dokumentfalsk	395	265	66	199	110	14	6
Brandstiftelse	172	130	69	61	2	4	36
Indbrud i forretning, virksomhed mv.	894	781	386	395	30	62	21
Indbrud i beboelser	733	652	383	269	18	47	16
Indbrud i ubeboede bebyggelser	170	121	50	71	35	10	4
Tyveri fra bil, båd mv.	194	105	48	57	74	14	1
Butikstyveri mv.	4 363	262	156	106	3 927	152	22
Andre tyverier	2 223	848	273	575	1 244	108	23
Tyveri/brugstyveri af køretøj	703	610	312	298	29	46	18
Tyveri/brugstyveri af knallert	172	22	3	19	148	2	-
Tyveri/brugstyveri af cykel	155	18	7	11	132	4	1
Tyveri/brugstyveri af andet	335	51	21	30	271	10	3
Ulovlig omgang med hittegods	387	75	31	44	302	8	2
Underslæb, bedrageri, mandatsvig	952	684	148	536	218	38	12
Afpresning og åger	58	56	45	11	-	1	1
Skyldnersvig	34	30	2	28	1	2	1
Hæleri	818	408	180	228	368	28	14
Røveri	781	705	612	93	3	4	69
Grov skattesvig mv.	85	79	56	23	4	2	-
Hærværk	1 546	246	71	175	1 220	60	20
Uagtsomt hæleri	46	6	3	3	40	-	-
Berigelsesforbrydelse og formuekrænkelse	75	16	6	10	53	5	1
<i>Andre forbrydelser</i>	2 722	1 809	1 418	391	728	118	67
Salg af narkotika mv.	565	538	484	54	3	5	19
Smugling mv. af narkotika	93	92	87	5	-	-	1
Uagtsomt manddrab mv. ved færdselsuheld	52	37	29	8	12	3	-
Øvrige straffelovsbestemmelser	2 012	1 142	818	324	713	110	47
<b>Færdselslov i alt</b>	<b>78 127</b>	<b>3 371</b>	<b>1 513</b>	<b>1 858</b>	<b>74 570</b>	<b>141</b>	<b>45</b>
Færdselsuheld med spiritus	923	372	117	255	543	6	2
Spirituskørsel	6 390	2 059	870	1 189	4 312	8	11
Mangler ved køretøj	5 813	-	-	-	5 808	2	3
Færdselslov i øvrigt	65 001	940	526	414	63 907	125	29
<b>Særlove i alt</b>	<b>28 158</b>	<b>1 666</b>	<b>859</b>	<b>807</b>	<b>26 089</b>	<b>343</b>	<b>60</b>
Lov om euforiserende stoffer	9 978	1 147	542	605	8 556	246	29
Våbenloven	1 824	361	239	122	1 365	77	21
Skatte- og afgiftslove	375	76	36	40	299	-	-
Særlove i øvrigt	15 981	82	42	40	15 869	20	10

<sup>1</sup> Decided by a judge or the police.

Tabel 4.01C

## Personer med fældende afgørelser i 2011 efter overtrædelsens art og afgørelsestype, kvinder

Persons, for whom a guilty decision<sup>1</sup> has been made by type of offence and type of sentence 2011, female

Overtrædelsens art 2011	I alt	Dom til frihedsstraf			Bøde	Tiltale- frafald	Anden afgørelse
		I alt	Ubetinget	Betinget			
<b>I alt</b>	<b>33 962</b>	<b>2 138</b>	<b>488</b>	<b>1 650</b>	<b>31 377</b>	<b>279</b>	<b>168</b>
<b>Straffelov i alt</b>	<b>6 641</b>	<b>1 719</b>	<b>406</b>	<b>1 313</b>	<b>4 523</b>	<b>244</b>	<b>155</b>
<i>Sædelighedsforbrydelser</i>	33	19	6	13	12	2	-
Blodskam mv.	1	1	-	1	-	-	-
Voldtægt mv.	-	-	-	-	-	-	-
Heteroseksuel sædelighedsforbr. børn u. 12 år	-	-	-	-	-	-	-
Heteroseksuel sædelighedsforbrydelse i øvrigt	5	3	1	2	-	2	-
Homoseksuel sædelighedsforbr. børn u. 12 år	-	-	-	-	-	-	-
Homoseksuel sædelighedsforbrydelse i øvrigt	-	-	-	-	-	-	-
Blufærdighedskrænkelse ved beføling	-	-	-	-	-	-	-
Blufærdighedskrænkelse ved blotteri	1	-	-	-	1	-	-
Blufærdighedskrænkelse i øvrigt	11	2	-	2	9	-	-
Utugt mv.	15	13	5	8	2	-	-
<i>Voldsforbrydelse</i>	836	590	180	410	39	110	97
Vold o.l. mod offentlig myndighed mv.	200	117	30	87	18	17	48
Opløb/forstyrrelse af offentlig orden	-	-	-	-	-	-	-
Manddrab	2	1	1	-	-	-	1
Forsøg på manddrab	2	1	1	-	-	-	1
Simpel vold	433	314	66	248	9	82	28
Alvorligere vold	108	91	56	35	-	5	12
Særlig alvorlig vold	1	1	1	-	-	-	-
Uagtsomt manddrab/legemsbeskadigelse	1	-	-	-	1	-	-
Andre forbrydelser mod liv og legeme	9	8	4	4	-	-	1
Forbrydelse mod den personlige frihed	8	8	8	-	-	-	-
Trusler	72	49	13	36	11	6	6
<i>Ejendomsforbrydelser</i>	5 497	920	166	754	4 387	146	44
Dokumentfalsk	165	103	11	92	53	8	1
Brandstiftelse	28	13	8	5	2	3	10
Indbrud i forretning, virksomhed mv.	31	25	5	20	2	3	1
Indbrud i beboelser	30	26	6	20	3	1	-
Indbrud i ubeboede bebyggelser	12	9	2	7	3	-	-
Tyveri fra bil, båd mv.	7	2	-	2	5	-	-
Butikstyveri mv.	3 822	113	35	78	3 612	84	13
Andre tyverier	529	194	16	178	312	20	3
Tyveri/brugstyveri af køretøj	42	38	7	31	3	1	-
Tyveri/brugstyveri af knallert	8	-	-	-	8	-	-
Tyveri/brugstyveri af cykel	11	-	-	-	11	-	-
Tyveri/brugstyveri af andet	20	5	2	3	15	-	-
Ulovlig omgang med hittegods	51	11	4	7	38	-	2
Underslæb, bedrageri, mandatsvig	440	281	31	250	139	16	4
Afpresning og åger	4	4	3	1	-	-	-
Skyldnersvig	7	6	2	4	1	-	-
Hæleri	89	37	8	29	46	3	3
Røveri	36	32	21	11	-	-	4
Grov skattesvig mv.	8	7	3	4	-	-	1
Hærværk	132	12	2	10	112	7	1
Uagtsomt hæleri	7	1	-	1	6	-	-
Berigelsesforbrydelse og formuekrænkelse	18	1	-	1	16	-	1
<i>Andre forbrydelser</i>	395	205	59	146	167	9	14
Salg af narkotika mv.	41	41	21	20	-	-	-
Smugling mv. af narkotika	8	8	7	1	-	-	-
Uagtsomt manddrab mv. ved færdselsuheld	4	2	2	-	2	-	-
Øvrige straffelovsbestemmelser	342	154	29	125	165	9	14
<b>Færdselslov i alt</b>	<b>24 138</b>	<b>289</b>	<b>37</b>	<b>252</b>	<b>23 833</b>	<b>7</b>	<b>9</b>
Færdselsuheld med spiritus	152	61	11	50	90	1	-
Spirituskørsel	687	195	15	180	491	-	1
Mangler ved køretøj	570	-	-	-	570	-	-
Færdselslov i øvrigt	22 729	33	11	22	22 682	6	8
<b>Særlove i alt</b>	<b>3 842</b>	<b>143</b>	<b>50</b>	<b>93</b>	<b>3 635</b>	<b>57</b>	<b>7</b>
Lov om euforiserende stoffer	843	108	32	76	698	34	3
Våbenloven	173	20	11	9	146	4	3
Skatte- og afgiftslove	55	7	4	3	48	-	-
Særlove i øvrigt	2 771	8	3	5	2 743	19	1

<sup>1</sup> Decided by a judge or the police.

Tabel 4.02A

## Personer med fældende afgørelser efter overtrædelsens art og alder 2011, i alt

Persons, for whom a guilty decision<sup>1</sup> has been made, by type of offence and age 2011, total

Overtrædelsens art 2011	I alt	15-19 år	20-29 år	30-39 år	40-49 år	50-år +
<b>I alt</b>	<b>154 634</b>	<b>14 482</b>	<b>37 262</b>	<b>32 201</b>	<b>34 801</b>	<b>35 888</b>
<b>Straffelov i alt</b>	<b>30 486</b>	<b>6 024</b>	<b>9 962</b>	<b>5 807</b>	<b>4 765</b>	<b>3 928</b>
<i>Sædelighedsforbrydelser</i>	630	89	98	149	161	133
Blodskam mv.	21	3	1	5	7	5
Voldtægt mv.	58	7	20	13	14	4
Heteroseksuel sædelighedsforbr. børn u. 12 år	68	10	6	9	23	20
Heteroseksuel sædelighedsforbrydelse i øvrigt	87	28	18	18	15	8
Homoseksuel sædelighedsforbr. børn u. 12 år	2	1	-	-	-	1
Homoseksuel sædelighedsforbrydelse i øvrigt	6	1	2	1	2	-
Blufærdighedskrænkelse ved beføling	88	10	4	20	30	24
Blufærdighedskrænkelse ved blotteri	58	5	11	14	12	16
Blufærdighedskrænkelse i øvrigt	107	20	19	20	25	23
Utugt mv.	135	4	17	49	33	32
<i>Voldsforbrydelser</i>	7 412	1 456	2 716	1 489	1 126	625
Vold o.l. mod offentlig myndighed mv.	1 386	226	462	316	229	153
Opløb/forstyrrelse af offentlig orden	16	2	9	5	-	-
Manddrab	30	1	9	7	9	4
Forsøg på manddrab	31	-	12	7	6	6
Simpel vold	3 997	945	1 443	753	557	299
Alvorligere vold	983	153	452	199	128	51
Særlig alvorlig vold	12	2	2	4	3	1
Uagtsomt manddrab/legemsbeskadigelse	6	-	2	-	2	2
Andre forbrydelser mod liv og legeme	115	12	45	21	22	15
Forbrydelse mod den personlige frihed	103	13	43	28	14	5
Trusler	733	102	237	149	156	89
<i>Ejendomsforbrydelser</i>	20 788	4 422	6 537	3 746	3 147	2 936
Dokumentfalsk	560	86	182	108	114	70
Brandstiftelse	200	66	66	23	27	18
Indbrud i forretning, virksomhed mv.	925	197	457	172	89	10
Indbrud i beboelser	763	209	340	129	75	10
Indbrud i ubeboede bebyggelser	182	63	85	18	13	3
Tyveri fra bil, båd mv.	201	45	93	34	23	6
Butikstyveri mv.	8 185	1 467	1 676	1 449	1 490	2 103
Andre tyverier	2 752	546	1 114	525	377	190
Tyveri/brugstyveri af køretøj	745	259	290	111	69	16
Tyveri/brugstyveri af knallert	180	116	51	12	1	-
Tyveri/brugstyveri af cykel	166	39	62	32	22	11
Tyveri/brugstyveri af andet	355	198	95	38	16	8
Ulovlig omgang med hittegods	438	74	152	90	76	46
Underslæb, bedrageri, mandatsvig	1 392	130	420	349	288	205
Afpresning og åger	62	9	28	16	6	3
Skyldnersvig	41	-	7	6	16	12
Hæleri	907	125	383	211	145	43
Røveri	817	300	352	110	35	20
Grov skattesvig mv.	93	-	5	12	40	36
Hærværk	1 678	471	629	270	198	110
Uagtsomt hæleri	53	6	15	15	12	5
Berigelsesforbrydelse og formuekrænkelse	93	16	35	16	15	11
<i>Andre forbrydelser</i>	3 117	380	1 248	726	491	272
Salg af narkotika mv.	606	24	253	185	101	43
Smugling mv. af narkotika	101	3	38	28	24	8
Uagtsomt manddrab mv. ved færdselsuheld	56	4	21	13	6	12
Øvrige straffelovsbestemmelser	2 354	349	936	500	360	209
<b>Færdselslov i alt</b>	<b>102 265</b>	<b>6 356</b>	<b>20 548</b>	<b>22 343</b>	<b>25 658</b>	<b>27 360</b>
Færdselsuheld med spiritus	1 075	62	255	208	254	296
Spirituskørsel	7 077	245	1 629	1 312	1 683	2 208
Mangler ved køretøj	6 383	2 788	1 433	741	778	643
Færdselslov i øvrigt	87 730	3 261	17 231	20 082	22 943	24 213
<b>Særlove i alt</b>	<b>32 000</b>	<b>3 621</b>	<b>11 250</b>	<b>6 139</b>	<b>5 729</b>	<b>5 261</b>
Lov om euforiserende stoffer	10 821	1 482	5 175	2 175	1 376	613
Våbenloven	1 997	262	570	403	417	345
Skatte- og afgiftslove	430	-	60	102	114	154
Særlove i øvrigt	18 752	1 877	5 445	3 459	3 822	4 149

<sup>1</sup> Decided by a judge or the police.



Tabel 4.02B

## Personer med fældende afgørelser efter overtrædelsens art og alder 2011, mænd

Persons, for whom a guilty decision<sup>1</sup> has been made, by type of offence and age 2011, male

Overtrædelsens art 2011	I alt	15-19 år	20-29 år	30-39 år	40-49 år	50-år +
<b>I alt</b>	<b>120 672</b>	<b>12 102</b>	<b>31 044</b>	<b>24 574</b>	<b>25 859</b>	<b>27 093</b>
<b>Straffelov i alt</b>	<b>23 845</b>	<b>4 522</b>	<b>8 301</b>	<b>4 700</b>	<b>3 694</b>	<b>2 628</b>
<i>Sædelighedsforbrydelser</i>	597	80	92	141	155	129
Blodskam mv.	20	3	1	4	7	5
Voldtægt mv.	58	7	20	13	14	4
Heteroseksuel sædelighedsforbr. børn u. 12 år	68	10	6	9	23	20
Heteroseksuel sædelighedsforbrydelse i øvrigt	82	25	17	18	14	8
Homoseksuel sædelighedsforbr. børn u. 12 år	2	1	-	-	-	1
Homoseksuel sædelighedsforbrydelse i øvrigt	6	1	2	1	2	-
Blufærdighedskrænkelse ved beføling	88	10	4	20	30	24
Blufærdighedskrænkelse ved blotteri	57	5	11	14	11	16
Blufærdighedskrænkelse i øvrigt	96	15	15	19	25	22
Utugt mv.	120	3	16	43	29	29
<i>Voldsforbrydelser</i>	6 576	1 205	2 497	1 328	993	553
Vold o.l. mod offentlig myndighed mv.	1 186	173	415	266	203	129
Opløb/forstyrrelse af offentlig orden	16	2	9	5	-	-
Manddrab	28	1	8	7	9	3
Forsøg på manddrab	29	-	12	7	6	4
Simpel vold	3 564	785	1 332	674	497	276
Alvorligere vold	875	135	412	177	106	45
Særlig alvorlig vold	11	1	2	4	3	1
Uagtsomt manddrab/legemsbeskadigelse	5	-	2	-	2	1
Andre forbrydelser mod liv og legeme	106	12	44	20	19	11
Forbrydelse mod den personlige frihed	95	12	42	26	11	4
Trusler	661	84	219	142	137	79
<i>Ejendomsforbrydelser</i>	15 291	3 219	5 187	2 857	2 259	1 769
Dokumentfalsk	395	56	127	83	77	52
Brandstiftelse	172	57	61	20	22	12
Indbrud i forretning, virksomhed mv.	894	190	442	169	83	10
Indbrud i beboelser	733	201	327	124	74	7
Indbrud i ubeboede bebyggelser	170	61	76	18	13	2
Tyveri fra bil, båd mv.	194	41	92	32	23	6
Butikstyveri mv.	4 363	602	870	866	903	1 122
Andre tyverier	2 223	427	920	442	298	136
Tyveri/brugstyveri af køretøj	703	237	280	107	64	15
Tyveri/brugstyveri af knallert	172	110	50	11	1	-
Tyveri/brugstyveri af cykel	155	35	58	31	21	10
Tyveri/brugstyveri af andet	335	189	88	36	14	8
Ulovlig omgang med hittegods	387	66	135	80	70	36
Underslæb, bedrageri, mandatsvig	952	82	301	233	198	138
Afpresning og åger	58	7	28	14	6	3
Skyldnersvig	34	-	7	5	10	12
Hæleri	818	112	343	200	125	38
Røveri	781	287	340	103	31	20
Grov skattesvig mv.	85	-	5	12	35	33
Hærværk	1 546	439	598	246	166	97
Uagtsomt hæleri	46	6	12	13	11	4
Berigelsesforbrydelse og formuekrænkelse	75	14	27	12	14	8
<i>Andre forbrydelser</i>	2 722	295	1 128	657	433	209
Salg af narkotika mv.	565	19	239	176	92	39
Smugling mv. af narkotika	93	3	35	27	21	7
Uagtsomt manddrab mv. ved færdselsuheld	52	4	20	13	4	11
Øvrige straffelovsbestemmelser	2 012	269	834	441	316	152
<b>Færdselslov i alt</b>	<b>78 127</b>	<b>5 681</b>	<b>16 658</b>	<b>16 497</b>	<b>18 600</b>	<b>20 691</b>
Færdselsuheld med spiritus	923	57	225	185	210	246
Spirituskørsel	6 390	225	1 514	1 175	1 495	1 981
Mangler ved køretøj	5 813	2 637	1 285	654	664	573
Færdselslov i øvrigt	65 001	2 762	13 634	14 483	16 231	17 891
<b>Særlove i alt</b>	<b>28 158</b>	<b>3 342</b>	<b>10 360</b>	<b>5 311</b>	<b>4 780</b>	<b>4 365</b>
Lov om euforiserende stoffer	9 978	1 382	4 865	1 997	1 217	517
Våbenloven	1 824	243	512	362	383	324
Skatte- og afgiftslove	375	-	51	94	100	130
Særlove i øvrigt	15 981	1 717	4 932	2 858	3 080	3 394

<sup>1</sup> Decided by a judge or the police.

Tabel 4.02C

Personer med fældende afgørelser efter overtrædelsens art og alder 2011, kvinder  
 Persons, for whom a guilty decision<sup>1</sup> has been made, by type of offence and age 2011, female

Overtrædelsens art 2011	I alt	15-19 år	20-29 år	30-39 år	40-49 år	50-år +
<b>I alt</b>	<b>33 962</b>	<b>2 380</b>	<b>6 218</b>	<b>7 627</b>	<b>8 942</b>	<b>8 795</b>
<b>Straffelov i alt</b>	<b>6 641</b>	<b>1 502</b>	<b>1 661</b>	<b>1 107</b>	<b>1 071</b>	<b>1 300</b>
<i>Sædelighedsforbrydelser</i>	33	9	6	8	6	4
Blodskam mv.	1	-	-	1	-	-
Voldtægt mv.	-	-	-	-	-	-
Heteroseksuel sædelighedsforbr. børn u. 12 år	-	-	-	-	-	-
Heteroseksuel sædelighedsforbrydelse i øvrigt	5	3	1	-	1	-
Homoseksuel sædelighedsforbr. børn u. 12 år	-	-	-	-	-	-
Homoseksuel sædelighedsforbrydelse i øvrigt	-	-	-	-	-	-
Blufærdighedskrænkelser ved beføling	-	-	-	-	-	-
Blufærdighedskrænkelser ved blotteri	1	-	-	-	1	-
Blufærdighedskrænkelser i øvrigt	11	5	4	1	-	1
Utugt mv.	15	1	1	6	4	3
<i>Voldsforbrydelser</i>	836	251	219	161	133	72
Vold o.l. mod offentlig myndighed mv.	200	53	47	50	26	24
Opløb/forstyrrelse af offentlig orden	-	-	-	-	-	-
Manddrab	2	-	1	-	-	1
Forsøg på manddrab	2	-	-	-	-	2
Simpel vold	433	160	111	79	60	23
Alvorligere vold	108	18	40	22	22	6
Særlig alvorlig vold	1	1	-	-	-	-
Uagtsomt manddrab/legemsbeskadigelse	1	-	-	-	-	1
Andre forbrydelser mod liv og legeme	9	-	1	1	3	4
Forbrydelse mod den personlige frihed	8	1	1	2	3	1
Trusler	72	18	18	7	19	10
<i>Ejendomsforbrydelser</i>	5 497	1 203	1 350	889	888	1 167
Dokumentfalsk	165	30	55	25	37	18
Brandstiftelse	28	9	5	3	5	6
Indbrud i forretning, virksomhed mv.	31	7	15	3	6	-
Indbrud i beboelser	30	8	13	5	1	3
Indbrud i ubeboede bebyggelser	12	2	9	-	-	1
Tyveri fra bil, båd mv.	7	4	1	2	-	-
Butikstyveri mv.	3 822	865	806	583	587	981
Andre tyverier	529	119	194	83	79	54
Tyveri/brugstyveri af køretøj	42	22	10	4	5	1
Tyveri/brugstyveri af knallert	8	6	1	1	-	-
Tyveri/brugstyveri af cykel	11	4	4	1	1	1
Tyveri/brugstyveri af andet	20	9	7	2	2	-
Ulovlig omgang med hittegods	51	8	17	10	6	10
Underslæb, bedrageri, mandatsvig	440	48	119	116	90	67
Afpresning og åger	4	2	-	2	-	-
Skyldnersvig	7	-	-	1	6	-
Hæleri	89	13	40	11	20	5
Røveri	36	13	12	7	4	-
Grov skattesvig mv.	8	-	-	-	5	3
Hærværk	132	32	31	24	32	13
Uagtsomt hæleri	7	-	3	2	1	1
Berigelsesforbrydelse og formuekrænkelser	18	2	8	4	1	3
<i>Andre forbrydelser</i>	395	85	120	69	58	63
Salg af narkotika mv.	41	5	14	9	9	4
Smugling mv. af narkotika	8	-	3	1	3	1
Uagtsomt manddrab mv. ved færdselsuheld	4	-	1	-	2	1
Øvrige straffelovsbestemmelser	342	80	102	59	44	57
<b>Færdselslov i alt</b>	<b>24 138</b>	<b>675</b>	<b>3 890</b>	<b>5 846</b>	<b>7 058</b>	<b>6 669</b>
Færdselsuheld med spiritus	152	5	30	23	44	50
Spirituskørsel	687	20	115	137	188	227
Mangler ved køretøj	570	151	148	87	114	70
Færdselslov i øvrigt	22 729	499	3 597	5 599	6 712	6 322
<b>Særlove i alt</b>	<b>3 842</b>	<b>279</b>	<b>890</b>	<b>828</b>	<b>949</b>	<b>896</b>
Lov om euforiserende stoffer	843	100	310	178	159	96
Våbenloven	173	19	58	41	34	21
Skatte- og afgiftslove	55	-	9	8	14	24
Særlove i øvrigt	2 771	160	513	601	742	755

<sup>1</sup> Decided by a judge or the police.

## **5. Recidiv**

## Recidiv

Recidiv eller tilbagefald til ny kriminalitet opgøres i dette afsnit som en lovovertrædelse der er begået i en opfølgingsperiode på to år efter løsladelse fra afsoning eller en fældende strafferetlig afgørelse.

Opgørelsesenheden i dette afsnits tabeller er den enkelte »person«. Opgørelsen omfatter personer med fældende afgørelse (skyldige) med gyldigt personnummer og i alderen over 15 år.

<i>Tabel 5.01</i>	Recidivhastighed efter straffens art. 2008
<i>Tabel 5.02</i>	Recidivhastighed efter køn og alder. 2008
<i>Tabel 5.03</i>	Recidivhastighed efter kriminalitetens art. 2008
<i>Tabel 5.04A</i>	Recidivets art (kriminalitetens art) efter kriminalitetens art. Kriminalitet ved første recidivhændelse. 2008
<i>Tabel 5.04B</i>	Recidivets art (kriminalitetens art) efter kriminalitetens art. Kriminalitet ved den strengeste straf i observationsperioden. 2008
<i>Tabel 5.05A</i>	Recidivets grovhed (straffens art) efter straffens art. Straf ved første recidivhændelse. 2008
<i>Tabel 5.05B</i>	Recidivets grovhed (straffens art) efter straffens art. Strengeste straf i observationsperioden. 2008
<i>Tabel 5.06A</i>	Recidivets grovhed (straffens art) efter kriminalitetens art. Straf ved første recidivhændelse. 2008
<i>Tabel 5.06B</i>	Recidivets grovhed (straffens art) efter kriminalitetens art. Strengeste straf i observationsperioden. 2008
<i>Tabel 5.07A</i>	Recidivets grovhed (straffens art) efter køn og alder. Straf ved første recidivhændelse. 2008
<i>Tabel 5.07B</i>	Recidivets grovhed (straffens art) efter køn og alder. Strengeste straf i observationsperioden. 2008
<i>Tabel 5.08A</i>	Antal recidivhændelser i observationsperioden. Fordelt efter straffens art. 2008
<i>Tabel 5.08B</i>	Antal recidivhændelser i observationsperioden. Fordelt efter køn og alder. 2008
<i>Tabel 5.08C</i>	Antal recidivhændelser i observationsperioden. Fordelt efter kriminalitetens art. 2008
<i>Tabel 5.09</i>	Recidivhastighed efter alder og uddannelse. 2008
<i>Tabel 5.10A</i>	Recidivets art (kriminalitetens art) efter alder og uddannelse. Kriminalitet ved første recidivhændelse. 2008
<i>Tabel 5.10B</i>	Recidivets art (kriminalitetens art) efter alder og uddannelse. Kriminalitet ved den strengeste straf i observationsperioden. 2008
<i>Tabel 5.11A</i>	Recidivets grovhed (straffens art) efter alder og uddannelse. Straf ved første recidivhændelse. 2008

*Tabel 5.11B* Recidivets grovhed (straffens art) efter alder og uddannelse. Strengeste straf i observationsperioden. 2008

*Tabel 5.12* Antal recidivhændelser i observationsperioden. Fordelt efter alder og uddannelse. 2008

Tabel 5.01

**Recidivhastighed efter straffens art. 2008**  
 Duration to recidivism by type of index penalty. 2008

	Ny lovovertrædelse efter:				Ingen ny lovovertrædelse	I alt	Recidiv-pct.
	½ år	1 år	2 år	I alt			
<b>I alt</b> .....	<b>15 891</b>	<b>9 995</b>	<b>12 724</b>	<b>38 610</b>	<b>96 452</b>	<b>135 062</b>	<b>29</b>
Løsladt efter afsoning i fængsel mv. ....	1 624	662	633	2 919	2 104	5 023	58
Løsladt efter afsoning på bopæl .....	158	102	101	361	501	862	42
Foranstaltningssdom ophørt/ophævet .....	45	24	42	111	280	391	28
Betinget dom og samfundstjeneste .....	393	244	303	940	1 704	2 644	36
Betinget dom .....	958	539	698	2 195	3 254	5 449	40
Bødeafgørelse .....	12 139	8 165	10 712	31 016	87 593	118 609	26
Tiltalefrafald med vilkår .....	22	9	12	43	67	110	39
Tiltalefrafald uden vilkår .....	552	250	223	1 025	949	1 974	52

Tabel 5.02

**Recidivhastighed efter køn og alder<sup>1</sup>. 2008**  
 Duration to recidivism by sex and age. 2008

	Ny lovovertrædelse efter:				Ingen ny lovovertrædelse	I alt	Recidiv-pct.
	½ år	1 år	2 år	I alt			
<b>Mænd i alt</b> .....	<b>14 461</b>	<b>8 900</b>	<b>11 119</b>	<b>34 480</b>	<b>71 670</b>	<b>106 150</b>	<b>32</b>
15-19 år .....	2 957	1 650	1 827	6 434	6 808	13 242	49
20-24 år .....	3 265	1 765	1 844	6 874	8 772	15 646	44
25-29 år .....	2 111	1 183	1 380	4 674	7 456	12 130	39
30-34 år .....	1 715	1 061	1 321	4 097	7 880	11 977	34
35-39 år .....	1 366	897	1 259	3 522	8 238	11 760	30
40-49 år .....	2 017	1 487	2 143	5 647	16 117	21 764	26
50-59 år .....	703	588	930	2 221	9 562	11 783	19
60 år + .....	327	269	415	1 011	6 837	7 848	13
<b>Kvinder i alt</b> .....	<b>1 430</b>	<b>1 095</b>	<b>1 605</b>	<b>4 130</b>	<b>24 782</b>	<b>28 912</b>	<b>14</b>
15-19 år .....	177	120	153	450	1 988	2 438	18
20-24 år .....	181	125	194	500	2 403	2 903	17
25-29 år .....	162	108	163	433	2 296	2 729	16
30-34 år .....	182	122	223	527	2 904	3 431	15
35-39 år .....	206	160	220	586	3 205	3 791	15
40-49 år .....	343	297	409	1 049	6 265	7 314	14
50-59 år .....	105	115	155	375	3 350	3 725	10
60 år + .....	74	48	88	210	2 371	2 581	8

<sup>1</sup> Alder på løsladelses/afgørelsestidspunktet

Tabel 5.03

**Recidivhastighed efter kriminalitetens art. 2008**  
 Duration to recidivism by type of index offence. 2008

	Ny lovovertrædelse efter:				Ingen ny lovovertrædelse	I alt	Recidiv-pct.
	½ år	1 år	2 år	I alt			
<b>I alt</b> .....	<b>15 891</b>	<b>9 995</b>	<b>12 724</b>	<b>38 610</b>	<b>96 452</b>	<b>135 062</b>	<b>29</b>
<b>Straffelov i alt</b> .....	<b>4 889</b>	<b>2 428</b>	<b>2 725</b>	<b>10 042</b>	<b>13 119</b>	<b>23 161</b>	<b>43</b>
Sædelighedsforbrydelser i alt .....	52	33	40	125	396	521	24
<i>Heraf:</i> .....							
Blodskam, voldtægt, hetero- og homoseksuelle sædelighedsforbrydelser i øvrigt .....	28	15	19	62	158	220	28
Blufærdighedskrænkelser .....	17	14	17	48	152	200	24
Voldsforbrydelser i alt .....	1 250	601	695	2 546	3 001	5 547	46
<i>Heraf:</i> .....							
Vold o.l. mod offentlig myndighed .....	224	94	106	424	469	893	47
Vold mod privatperson .....	864	438	500	1 802	2 162	3 964	45
Trusler .....	130	52	68	250	286	536	47
Ejendomsforbrydelser i alt .....	3 190	1 577	1 721	6 488	8 521	15 009	43
<i>Heraf:</i> .....							
Dokumentfalsk .....	55	34	41	130	249	379	34
Indbrud i forretning, virksomhed .....	206	78	88	372	168	540	69
Indbrud i beboelse .....	163	70	53	286	105	391	73
Indbrud i fritidshus, garage .....	31	16	15	62	46	108	57
Butikstyveri .....	1 066	573	629	2 268	4 047	6 315	36
Andre tyverier .....	494	243	276	1 013	1 074	2 087	49
Brugstyveri af køretøj .....	181	65	67	313	161	474	66
Brugstyveri af cykel .....	29	13	14	56	99	155	36
Bedrageri .....	114	64	70	248	539	787	32
Hæleri .....	135	65	54	254	262	516	49
Røveri .....	134	63	56	253	144	397	64
Hærværk .....	319	156	189	664	931	1 595	42
Andre straffelovsforbrydelser i alt .....	397	217	269	883	1 201	2 084	42
<i>Heraf:</i> .....							
Forbrydelser mod offentlig myndighed .....	124	57	73	254	205	459	55
Falsk forklaring .....	72	36	46	154	251	405	38
Salg af narkotika .....	74	46	55	175	191	366	48
Smugling af narkotika .....	33	18	17	68	64	132	52
Freds- og æreskrænkelser .....	45	29	43	117	234	351	33
<b>Færdselslovovertrædelser i alt</b> .....	<b>7 910</b>	<b>5 809</b>	<b>8 093</b>	<b>21 812</b>	<b>74 150</b>	<b>95 962</b>	<b>23</b>
<i>Heraf:</i> .....							
Færdselsuheld med spiritus .....	128	91	121	340	939	1 279	27
Spirituskørsel .....	781	551	686	2 018	5 036	7 054	29
Mangler ved køretøj .....	603	410	484	1 497	2 933	4 430	34
Færdselslovovertr. I øvrigt .....	6 395	4 757	6 801	17 953	65 231	83 184	22
<b>Særlovovertrædelser i alt</b> .....	<b>3 092</b>	<b>1 758</b>	<b>1 906</b>	<b>6 756</b>	<b>9 183</b>	<b>15 939</b>	<b>42</b>
<i>Heraf:</i> .....							
Lov om euforiserende stoffer .....	1 918	1 024	1 007	3 949	3 700	7 649	52
Våbenlov .....	353	195	199	747	880	1 627	46
Miljølove .....	39	34	55	128	380	508	25
Love vedr. dyr, jagt mv. ....	118	97	125	340	1 056	1 396	24
Love vedr. arbejde, transport .....	102	80	132	314	851	1 165	27
Love vedr. forsvaret .....	89	47	52	188	251	439	43
Love vedr. spil, bevilling .....	91	48	55	194	301	495	39

Tabel 5.04A

## Recidivets art (kriminalitetens art) efter kriminalitetens art.

## Kriminalitet ved første recidivhændelse. 2008

Type of recidivism offence by type of index offence. Offence at first recidivism. 2008

	Sædelighedsforbrydelse	Voldsforbrydelse	Ejendomsforbrydelse	Anden straffelovsforbrydelse	Færdselslovsovertrædelse	Overtrædelse af øvrige særlove	I alt	Ingen ny lovovertrædelse	I alt	Recidiv-pct.
<b>I alt</b>	<b>109</b>	<b>2 349</b>	<b>6 438</b>	<b>752</b>	<b>22 165</b>	<b>6 797</b>	<b>38 610</b>	<b>96 452</b>	<b>135 062</b>	<b>29</b>
<b>Straffelov i alt</b>	<b>54</b>	<b>1 038</b>	<b>3 685</b>	<b>282</b>	<b>3 156</b>	<b>1 827</b>	<b>10 042</b>	<b>13 119</b>	<b>23 161</b>	<b>43</b>
Sædelighedsforbrydelser i alt	19	15	25	3	47	16	125	396	521	24
<i>Heraf:</i>										
Blodskam, voldtægt, hetero- og homoseksuelle sædelighedsforbrydelser i øvrigt	8	7	13	3	23	8	62	158	220	28
Blufærdighedskrænkelser	8	8	9	-	17	6	48	152	200	24
Voldsforbrydelser i alt	12	439	575	87	920	513	2 546	3 001	5 547	46
<i>Heraf:</i>										
Vold o.l. mod offentlig myndighed	1	90	105	11	115	102	424	469	893	47
Vold mod privatperson	11	304	385	65	687	350	1 802	2 162	3 964	45
Trusler	-	40	68	9	88	45	250	286	536	47
Ejendomsforbrydelser i alt	19	495	2 900	138	1 829	1 107	6 488	8 521	15 009	43
<i>Heraf:</i>										
Dokumentfalsk	1	8	51	3	48	19	130	249	379	34
Indbrud i forretning, virksomhed	1	38	146	12	94	81	372	168	540	69
Indbrud i beboelse	1	19	134	7	75	50	286	105	391	73
Indbrud i fritidshus, garage	-	6	23	1	19	13	62	46	108	57
Butikstyveri	3	119	1 459	34	393	260	2 268	4 047	6 315	36
Andre tyverier	2	72	370	16	371	182	1 013	1 074	2 087	49
Brugstyveri af køretøj	3	26	116	9	93	66	313	161	474	66
Brugstyveri af cykel	-	5	19	-	16	16	56	99	155	36
Bedrageri	2	16	85	5	99	41	248	539	787	32
Hæleri	-	17	63	10	100	64	254	262	516	49
Røveri	1	29	79	13	70	61	253	144	397	64
Hærværk	5	83	179	18	223	156	664	931	1 595	42
Andre straffelovsforbrydelser i alt	4	89	185	54	360	191	883	1 201	2 084	42
<i>Heraf:</i>										
Forbrydelser mod offentlig myndighed	-	29	64	11	89	61	254	205	459	55
Falsk forklaring	1	17	31	7	75	23	154	251	405	38
Salg af narkotika	-	10	33	8	77	47	175	191	366	48
Smugling af narkotika	-	5	8	6	31	18	68	64	132	52
Freds- og æreskrænkelser	1	14	33	8	39	22	117	234	351	33
<b>Færdselslovsovertrædelser i alt</b>	<b>42</b>	<b>826</b>	<b>1 665</b>	<b>285</b>	<b>16 575</b>	<b>2 419</b>	<b>21 812</b>	<b>74 150</b>	<b>95 962</b>	<b>23</b>
<i>Heraf:</i>										
Færdselsuheld med spiritus	4	33	42	5	212	44	340	939	1 279	27
Spirituskørsel	7	145	203	43	1 394	226	2 018	5 036	7 054	29
Mangler ved køretøj	3	63	200	17	1 062	152	1 497	2 933	4 430	34
Færdselslovsovertr. I øvrigt	28	585	1 220	220	13 904	1 996	17 953	65 231	83 184	22
<b>Særlovsovertrædelser i alt</b>	<b>13</b>	<b>485</b>	<b>1 088</b>	<b>185</b>	<b>2 434</b>	<b>2 551</b>	<b>6 756</b>	<b>9 183</b>	<b>15 939</b>	<b>42</b>
<i>Heraf:</i>										
Lov om euforiserende stoffer	5	275	729	133	1 207	1 600	3 949	3 700	7 649	52
Våbenlov	2	70	142	20	285	228	747	880	1 627	46
Miljølove	-	2	5	2	70	49	128	380	508	25
Love vedr. dyr, jagt mv.	-	11	26	1	140	162	340	1 056	1 396	24
Love vedr. arbejde, transport	1	5	11	2	203	92	314	851	1 165	27
Love vedr. forsvaret	1	17	31	3	58	78	188	251	439	43
Love vedr. spil, bevilling	1	15	20	3	69	86	194	301	495	39



Tabel 5.04B

**Recidivets art (kriminalitetens art) efter kriminalitetens art .  
Kriminalitet ved den strengeste straf i observationsperioden. 2008**

Type of recidivism offence by type of index offence.

Offence at recidivism with maximum penalty in follow-up period. 2008

	Sædelighedsforbrydelse	Voldsforbrydelse	Ejendomsforbrydelse	Anden straffelovsforbrydelse	Færdselslovsovertrædelse	Overtrædelse af øvrige særlove	I alt	Ingen ny lovovertrædelse	I alt	Recidiv-pct.
<b>I alt</b> .....	<b>110</b>	<b>2 622</b>	<b>6 560</b>	<b>826</b>	<b>21 405</b>	<b>7 087</b>	<b>38 610</b>	<b>96 452</b>	<b>135 062</b>	<b>29</b>
<b>Straffelov i alt</b> .....	<b>50</b>	<b>1 153</b>	<b>3 684</b>	<b>327</b>	<b>2 947</b>	<b>1 881</b>	<b>10 042</b>	<b>13 119</b>	<b>23 161</b>	<b>43</b>
Sædelighedsforbrydelser i alt .....	20	16	26	2	41	20	125	396	521	24
<i>Heraf:</i> .....										
Blodskam, voldtægt, hetero- og homoseksuelle sædelighedsforbrydelser i øvrigt .....	8	8	15	2	20	9	62	158	220	28
Blufærdighedskrænkelser .....	9	8	8	-	14	9	48	152	200	24
Voldsforbrydelser i alt .....	11	500	588	100	827	520	2 546	3 001	5 547	46
<i>Heraf:</i> .....										
Vold o.l. mod offentlig myndighed .....	1	92	105	12	111	103	424	469	893	47
Vold mod privatperson .....	10	356	400	66	609	361	1 802	2 162	3 964	45
Trusler .....	-	45	67	20	83	35	250	286	536	47
Ejendomsforbrydelser i alt .....	15	550	2 879	160	1 749	1 135	6 488	8 521	15 009	43
<i>Heraf:</i> .....										
Dokumentfalsk .....	1	10	51	3	44	21	130	249	379	34
Indbrud i forretning, virksomhed .....	1	43	143	17	87	81	372	168	540	69
Indbrud i beboelse .....	1	26	133	6	70	50	286	105	391	73
Indbrud i fritidshus, garage .....	-	4	21	1	20	16	62	46	108	57
Butikstyveri .....	2	119	1 427	39	379	302	2 268	4 047	6 315	36
Andre tyverier .....	1	78	381	22	359	172	1 013	1 074	2 087	49
Brugstyveri af køretøj .....	2	32	108	10	100	61	313	161	474	66
Brugstyveri af cykel .....	-	8	18	1	16	13	56	99	155	36
Bedrageri .....	3	12	82	7	103	41	248	539	787	32
Hæleri .....	-	23	69	11	90	61	254	262	516	49
Røveri .....	1	31	82	12	65	62	253	144	397	64
Hærværk .....	3	92	171	19	222	157	664	931	1 595	42
Andre straffelovsforbrydelser i alt .....	4	87	191	65	330	206	883	1 201	2 084	42
<i>Heraf:</i> .....										
Forbrydelser mod offentlig myndighed .....	-	28	60	10	87	69	254	205	459	55
Falsk forklaring .....	1	18	32	5	71	27	154	251	405	38
Salg af narkotika .....	-	13	35	10	61	56	175	191	366	48
Smugling af narkotika .....	-	3	9	11	28	17	68	64	132	52
Freds- og æreskrænkelser .....	1	12	37	11	34	22	117	234	351	33
<b>Færdselslovsovertrædelser i alt</b> .....	<b>46</b>	<b>912</b>	<b>1 759</b>	<b>286</b>	<b>16 212</b>	<b>2 597</b>	<b>21 812</b>	<b>74 150</b>	<b>95 962</b>	<b>23</b>
<i>Heraf:</i> .....										
Færdselsuheld med spiritus .....	4	29	35	6	213	53	340	939	1 279	27
Spirituskørsel .....	6	146	192	30	1 405	239	2 018	5 036	7 054	29
Mangler ved køretøj .....	4	79	207	18	1 020	169	1 497	2 933	4 430	34
Færdselslovsovertr. I øvrigt .....	32	658	1 325	232	13 571	2 135	17 953	65 231	83 184	22
<b>Særlovsovertrædelser i alt</b> .....	<b>14</b>	<b>557</b>	<b>1 117</b>	<b>213</b>	<b>2 246</b>	<b>2 609</b>	<b>6 756</b>	<b>9 183</b>	<b>15 939</b>	<b>42</b>
<i>Heraf:</i> .....										
Lov om euforiserende stoffer .....	5	320	742	155	1 072	1 655	3 949	3 700	7 649	52
Våbenlov .....	2	70	157	23	266	229	747	880	1 627	46
Miljølove .....	-	2	5	-	69	52	128	380	508	25
Love vedr. dyr, jagt mv. ....	-	11	26	-	140	163	340	1 056	1 396	24
Love vedr. arbejde, transport .....	1	5	12	1	200	95	314	851	1 165	27
Love vedr. forsvaret .....	-	23	34	6	50	75	188	251	439	43
Love vedr. spil, bevilling .....	1	19	23	3	64	84	194	301	495	39

Tabel 5.05A

**Recidivets grovhed (straffens art) efter straffens art.  
Straf ved første recidivhændelse. 2008**  
Severity of recidivism offence (type of penalty) by index penalty.  
Penalty at first recidivism. 2008

	Ubetinget dom	Betinget dom og samfundstjeneste	Betinget dom	Bødeafgørelse	Tiltalefrafald med vilkår	Tiltalefrafald uden vilkår	I alt	Ingen tilbagefald	I alt	Recidiv-pct.
<b>I alt</b> .....	<b>5 238</b>	<b>1 249</b>	<b>2 228</b>	<b>29 262</b>	<b>8</b>	<b>625</b>	<b>38 610</b>	<b>96 452</b>	<b>135 062</b>	<b>29</b>
Løsladt efter afsoning i fængsel mv. . .	1 252	74	162	1 349	-	82	2 919	2 104	5 023	58
Løsladt efter afsoning på bopæl . . . .	132	19	21	189	-	-	361	501	862	42
Foranstaltningsdom ophørt/ophævet . .	37	-	3	59	-	12	111	280	391	28
Betinget dom og samfundstjeneste . . .	270	55	46	561	-	8	940	1 704	2 644	36
Betinget dom .....	494	88	250	1 323	-	40	2 195	3 254	5 449	40
Bødeafgørelse .....	2 731	986	1 655	25 263	8	373	31 016	87 593	118 609	26
Tiltalefrafald med vilkår .....	5	1	7	29	-	1	43	67	110	39
Tiltalefrafald uden vilkår .....	317	26	84	489	-	109	1 025	949	1 974	52

Tabel 5.05B

**Recidivets grovhed (straffens art) efter straffens art.  
Strengeste straf i observationsperioden. 2008**  
Severity of recidivism offence (type of penalty) by index penalty.  
Maximum penalty in follow-up period. 2008

	Ubetinget dom	Betinget dom og samfundstjeneste	Betinget dom	Bødeafgørelse	Tiltalefrafald med vilkår	Tiltalefrafald uden vilkår	I alt	Ingen tilbagefald	I alt	Recidiv-pct.
<b>I alt</b> .....	<b>7 904</b>	<b>1 564</b>	<b>2 732</b>	<b>26 155</b>	<b>2</b>	<b>253</b>	<b>38 610</b>	<b>96 452</b>	<b>135 062</b>	<b>29</b>
Løsladt efter afsoning i fængsel mv. . .	1 732	91	189	889	-	18	2 919	2104	5 023	58
Løsladt efter afsoning på bopæl . . . .	173	23	22	143	-	-	361	501	862	42
Foranstaltningsdom ophørt/ophævet . .	45	-	5	53	-	8	111	280	391	28
Betinget dom og samfundstjeneste . . .	361	66	62	450	-	1	940	1704	2 644	36
Betinget dom .....	715	100	262	1 102	-	16	2 195	3254	5 449	40
Bødeafgørelse .....	4 383	1 255	2 087	23 134	2	155	31 016	87593	118 609	26
Tiltalefrafald med vilkår .....	7	1	12	22	-	1	43	67	110	39
Tiltalefrafald uden vilkår .....	488	28	93	362	-	54	1 025	949	1 974	52

Tabel 5.06A

**Recidivets grovhed (straffens art) efter kriminalitetens art.  
Straf ved første recidivhændelse. 2008**  
Severity of recidivism offence (type of penalty) by index offence.  
Penalty at first recidivism. 2008

	Ubetinget dom	Betinget dom og samfundstjeneste	Betinget dom	Bøde-afgørelse	Tiltale-fracald med vilkår	Tiltale-fracald uden vilkår	I alt	Ingen tilbagefald	I alt	Recidiv-pct.
<b>I alt</b> .....	<b>5 238</b>	<b>1 249</b>	<b>2 228</b>	<b>29 262</b>	<b>8</b>	<b>625</b>	<b>38 610</b>	<b>96 452</b>	<b>135 062</b>	<b>29</b>
<b>Straffelov i alt</b> .....	<b>2 368</b>	<b>284</b>	<b>860</b>	<b>6 225</b>	<b>4</b>	<b>301</b>	<b>10 042</b>	<b>13 119</b>	<b>23 161</b>	<b>43</b>
Sædelighedsforbrydelser i alt .....	25	2	18	77	-	3	125	396	521	24
<i>Heraf:</i> .....										
Blodskam, voldtægt, hetero- og homoseksuelle .....	17	2	8	35	-	-	62			
sædelighedsforbrydelser i øvrigt .....								158	220	28
Blufærdighedskrænkelser .....	5	-	10	30	-	3	48	152	200	24
Voldsforbrydelser i alt .....	711	64	195	1 493	-	83	2 546	3 001	5 547	46
<i>Heraf:</i> .....										
Vold o.l. mod offentlig myndighed .....	126	8	34	231	-	25	424	469	893	47
Vold mod privatperson .....	501	48	130	1 081	-	42	1 802	2 162	3 964	45
Trusler .....	67	7	24	140	-	12	250	286	536	47
Ejendomsforbrydelser i alt .....	1 430	186	584	4 099	4	185	6 488	8 521	15 009	43
<i>Heraf:</i> .....										
Dokumentfalsk .....	35	4	13	77	-	1	130	249	379	34
Indbrud i forretning, virksomhed .....	131	15	46	170	-	10	372	168	540	69
Indbrud i beboelse .....	144	2	16	108	-	16	286	105	391	73
Indbrud i fritidshus, garage .....	15	5	7	34	-	1	62	46	108	57
Butikstyveri .....	301	26	192	1 689	1	59	2 268	4 047	6 315	36
Andre tyverier .....	220	37	109	614	1	32	1 013	1 074	2 087	49
Brugstyveri af køretøj .....	109	12	24	156	-	12	313	161	474	66
Brugstyveri af cykel .....	10	-	5	38	-	3	56	99	155	36
Bedrageri .....	61	13	21	145	-	8	248	539	787	32
Hæleri .....	74	7	15	149	-	9	254	262	516	49
Roveri .....	89	10	14	133	-	7	253	144	397	64
Hærværk .....	122	31	61	430	1	19	664	931	1 595	42
Andre straffelovsforbrydelser i alt .....	202	32	63	556	-	30	883	1 201	2 084	42
<i>Heraf:</i> .....										
Forbrydelser mod offentlig myndighed .....	61	9	16	158	-	10	254	205	459	55
Falsk forklaring .....	41	6	15	89	-	3	154	251	405	38
Salg af narkotika .....	38	7	5	121	-	4	175	191	366	48
Smugling af narkotika .....	18	1	4	41	-	4	68	64	132	52
Freds- og æreskrænkelser .....	21	4	11	77	-	4	117	234	351	33
<b>Færdselslovsovertrædelser i alt</b> .....	<b>1 769</b>	<b>756</b>	<b>908</b>	<b>18 211</b>	<b>4</b>	<b>164</b>	<b>21 812</b>	<b>74 150</b>	<b>95 962</b>	<b>23</b>
<i>Heraf:</i> .....										
Færdselsuheld med spiritus .....	75	33	31	194	-	7	340	939	1 279	27
Spirituskørsel .....	426	219	160	1 197	-	16	2 018	5 036	7 054	29
Mangler ved køretøj .....	93	46	96	1 250	-	12	1 497	2 933	4 430	34
Færdselslovsovertr. I øvrigt .....	1 175	458	621	15 566	4	129	17 953	65 231	83 184	22
<b>Særlovsovertrædelser i alt</b> .....	<b>1 101</b>	<b>209</b>	<b>460</b>	<b>4 826</b>	<b>-</b>	<b>160</b>	<b>6 756</b>	<b>9 183</b>	<b>15 939</b>	<b>42</b>
<i>Heraf:</i> .....										
Lov om euforiserende stoffer .....	769	122	298	2 637	-	123	3 949	3 700	7 649	52
Våbenlov .....	146	29	56	503	-	13	747	880	1 627	46
Miljølove .....	7	1	4	114	-	2	128	380	508	25
Love vedr. dyr, jagt mv. ....	18	6	15	298	-	3	340	1 056	1 396	24
Love vedr. arbejde, transport .....	1	5	9	298	-	1	314	851	1 165	27
Love vedr. forsvaret .....	26	7	13	139	-	3	188	251	439	43
Love vedr. spil, bevilling .....	24	7	6	157	-	-	194	301	495	39

Tabel 5.06B

**Recidivets grovhed (straffens art) efter kriminalitetens art.  
 Strengeste straf i observationsperioden. 2008**  
 Severity of recidivism offence (type of penalty) by index offence.  
 Maximum penalty in follow-up period. 2008

	Ubetinget dom	Betinget dom og samfunds-tjeneste	Betinget dom	Bøde-afgørelse	Tiltale-fracfald med vilkår	Tiltale-fracfald uden vilkår	I alt	Ingen tilbagefald	I alt	Recidiv-pct.
<b>I alt</b> .....	<b>7 904</b>	<b>1 564</b>	<b>2 732</b>	<b>26 155</b>	<b>2</b>	<b>253</b>	<b>38 610</b>	<b>96 452</b>	<b>135 062</b>	<b>29</b>
<b>Straffelov i alt</b> .....	<b>3 520</b>	<b>351</b>	<b>1 019</b>	<b>5 032</b>	<b>2</b>	<b>118</b>	<b>10 042</b>	<b>13 119</b>	<b>23 161</b>	<b>43</b>
Sædelighedsforbrydelser i alt .....	35	3	15	69	-	3	125	396	521	24
<i>Heraf:</i> .....										
Blodskam, voldtægt, hetero- og homoseksuelle sædelighedsforbrydelser i øvrigt .....	22	2	7	31	-	-	62	158	220	28
Blufærdighedskrænkelser .....	10	1	8	26	-	3	48	152	200	24
<b>Voldsforbrydelser i alt</b> .....	<b>1 064</b>	<b>96</b>	<b>216</b>	<b>1 123</b>	<b>-</b>	<b>47</b>	<b>2 546</b>	<b>3 001</b>	<b>5 547</b>	<b>46</b>
<i>Heraf:</i> .....										
Vold o.l. mod offentlig myndighed .....	180	10	37	180	-	17	424	469	893	47
Vold mod privatperson .....	745	79	153	803	-	22	1 802	2 162	3 964	45
Trusler .....	108	6	22	107	-	7	250	286	536	47
<b>Ejendomsforbrydelser i alt</b> .....	<b>2 120</b>	<b>212</b>	<b>718</b>	<b>3 379</b>	<b>2</b>	<b>57</b>	<b>6 488</b>	<b>8 521</b>	<b>15 009</b>	<b>43</b>
<i>Heraf:</i> .....										
Dokumentfalsk .....	47	5	16	62	-	-	130	249	379	34
Indbrud i forretning, virksomhed .....	193	16	45	115	-	3	372	168	540	69
Indbrud i beboelse .....	185	2	23	73	-	3	286	105	391	73
Indbrud i fritidshus, garage .....	22	4	6	30	-	-	62	46	108	57
Butikstyveri .....	456	35	256	1 501	-	20	2 268	4 047	6 315	36
Andre tyverier .....	345	46	125	489	1	7	1 013	1 074	2 087	49
Brugstyveri af køretøj .....	157	14	26	111	-	5	313	161	474	66
Brugstyveri af cykel .....	20	-	6	29	-	1	56	99	155	36
Bedrageri .....	73	15	24	134	-	2	248	539	787	32
Hæleri .....	109	9	23	112	-	1	254	262	516	49
Roveri .....	138	9	8	95	-	3	253	144	397	64
Hærværk .....	179	37	87	351	1	9	664	931	1 595	42
<b>Andre straffelovsforbrydelser i alt</b> .....	<b>301</b>	<b>40</b>	<b>70</b>	<b>461</b>	<b>-</b>	<b>11</b>	<b>883</b>	<b>1 201</b>	<b>2 084</b>	<b>42</b>
<i>Heraf:</i> .....										
Forbrydelser mod offentlig myndighed .....	91	13	19	129	-	2	254	205	459	55
Falsk forklaring .....	58	9	15	71	-	1	154	251	405	38
Salg af narkotika .....	64	5	5	99	-	2	175	191	366	48
Smugling af narkotika .....	24	2	5	35	-	2	68	64	132	52
Freds- og æreskrænkelser .....	31	4	14	66	-	2	117	234	351	33
<b>Færdselslovsovertrædelser i alt</b> .....	<b>2 621</b>	<b>952</b>	<b>1 135</b>	<b>17 023</b>	<b>-</b>	<b>81</b>	<b>21 812</b>	<b>74 150</b>	<b>95 962</b>	<b>23</b>
<i>Heraf:</i> .....										
Færdselsuheld med spiritus .....	98	39	33	167	-	3	340	939	1 279	27
Spirituskørsel .....	563	259	180	1 006	-	10	2 018	5 036	7 054	29
Mangler ved køretøj .....	158	65	132	1 137	-	5	1 497	2 933	4 430	34
Færdselslovsovertr. i øvrigt .....	1 802	589	790	14 709	-	63	17 953	65 231	83 184	22
<b>Særlovsovertrædelser i alt</b> .....	<b>1 763</b>	<b>261</b>	<b>578</b>	<b>4 100</b>	<b>-</b>	<b>54</b>	<b>6 756</b>	<b>9 183</b>	<b>15 939</b>	<b>42</b>
<i>Heraf:</i> .....										
Lov om euforiserende stoffer .....	1 229	151	385	2 145	-	39	3 949	3 700	7 649	52
Våbenlov .....	229	33	74	407	-	4	747	880	1 627	46
Miljølove .....	9	1	4	113	-	1	128	380	508	25
Love vedr. dyr, jagt mv. ....	21	8	17	292	-	2	340	1 056	1 396	24
Love vedr. arbejde, transport .....	1	9	10	293	-	1	314	851	1 165	27
Love vedr. forsvaret .....	45	12	14	117	-	-	188	251	439	43
Love vedr. spil, bevilling .....	40	8	10	136	-	-	194	301	495	39

Tabel 5.07A

**Recidivets grovhed (straffens art) efter køn og alder<sup>1</sup>.**  
**Straf ved første recidivhændelse. 2008**  
 Severity of recidivism offence (type of penalty) by sex and age.  
 Penalty at first recidivism. 2008

	Ubetinget dom	Betinget dom og samfundstjeneste	Betinget dom	Bødeafgørelse	Tiltalefrafald med vilkår	Tiltalefrafald uden vilkår	I alt	Ingen tilbagefald	I alt	Recidiv-pct.
<b>Mænd i alt</b> .....	<b>4 995</b>	<b>1 175</b>	<b>1 977</b>	<b>25 755</b>	<b>7</b>	<b>571</b>	<b>34 480</b>	<b>71 670</b>	<b>106 150</b>	<b>32</b>
15-19 år .....	884	286	636	4 508	6	114	6 434	6 808	13 242	49
20-24 år .....	1 138	260	385	4 974	-	117	6 874	8 772	15 646	44
25-29 år .....	762	144	235	3 467	-	66	4 674	7 456	12 130	39
30-34 år .....	656	121	198	3 031	-	91	4 097	7 880	11 977	34
35-39 år .....	560	97	156	2 651	-	58	3 522	8 238	11 760	30
40-49 år .....	746	163	254	4 392	1	91	5 647	16 117	21 764	26
50-59 år .....	202	71	71	1 852	-	25	2 221	9 562	11 783	19
60 år + .....	47	33	42	880	-	9	1 011	6 837	7 848	13
<b>Kvinder i alt</b> .....	<b>243</b>	<b>74</b>	<b>251</b>	<b>3 507</b>	<b>1</b>	<b>54</b>	<b>4 130</b>	<b>24 782</b>	<b>28 912</b>	<b>14</b>
15-19 år .....	43	8	59	328	1	11	450	1 988	2 438	18
20-24 år .....	29	9	36	416	-	10	500	2 403	2 903	17
25-29 år .....	26	7	34	359	-	7	433	2 296	2 729	16
30-34 år .....	33	6	33	450	-	5	527	2 904	3 431	15
35-39 år .....	33	16	24	505	-	8	586	3 205	3 791	15
40-49 år .....	63	23	43	910	-	10	1 049	6 265	7 314	14
50-59 år .....	14	2	14	342	-	3	375	3 350	3 725	10
60 år + .....	2	3	8	197	-	-	210	2 371	2 581	8

<sup>1</sup> Alder på løsladelses/afgørelsestidspunktet

Tabel 5.07B

**Recidivets grovhed (straffens art) efter køn og alder<sup>1</sup>.**  
**Strengeste straf i observationsperioden. 2008**  
 Severity of recidivism offence (type of penalty) by sex and age.  
 Maximum penalty in follow-up period. 2008

	Ubetinget dom	Betinget dom og samfundstjeneste	Betinget dom	Bødeafgørelse	Tiltalefrafald med vilkår	Tiltalefrafald uden vilkår	I alt	Ingen tilbagefald	I alt	Recidiv-pct.
<b>Mænd i alt</b> .....	<b>7 570</b>	<b>1 475</b>	<b>2 412</b>	<b>22 796</b>	<b>2</b>	<b>225</b>	<b>34 480</b>	<b>71 670</b>	<b>106 150</b>	<b>32</b>
15-19 år .....	1 550	365	817	3 658	2	42	6 434	6 808	13 242	49
20-24 år .....	1 859	348	461	4 171	-	35	6 874	8 772	15 646	44
25-29 år .....	1 164	193	294	3 000	-	23	4 674	7 456	12 130	39
30-34 år .....	959	162	228	2 713	-	35	4 097	7 880	11 977	34
35-39 år .....	759	110	174	2 464	-	15	3 522	8 238	11 760	30
40-49 år .....	968	180	304	4 145	-	50	5 647	16 117	21 764	26
50-59 år .....	250	78	91	1 783	-	19	2 221	9 562	11 783	19
60 år + .....	61	39	43	862	-	6	1 011	6 837	7 848	13
<b>Kvinder i alt</b> .....	<b>334</b>	<b>89</b>	<b>320</b>	<b>3 359</b>	<b>-</b>	<b>28</b>	<b>4 130</b>	<b>24 782</b>	<b>28 912</b>	<b>14</b>
15-19 år .....	57	11	68	307	-	7	450	1 988	2 438	18
20-24 år .....	42	14	46	392	-	6	500	2 403	2 903	17
25-29 år .....	32	8	42	347	-	4	433	2 296	2 729	16
30-34 år .....	48	6	45	425	-	3	527	2 904	3 431	15
35-39 år .....	52	16	33	484	-	1	586	3 205	3 791	15
40-49 år .....	81	26	57	881	-	4	1 049	6 265	7 314	14
50-59 år .....	19	4	18	331	-	3	375	3 350	3 725	10
60 år + .....	3	4	11	192	-	-	210	2 371	2 581	8

<sup>1</sup> Alder på løsladelses/afgørelsestidspunktet

Tabel 5.08A

## Antal recidivhændelser i observationsperioden. Fordelt efter straffens art. 2008

Number of recidivism offences in the follow-up period by type of index penalty. 2008

	Ingen	1	2	3	4-9	10+	I alt
<b>I alt</b> .....	<b>96 452</b>	<b>19 489</b>	<b>6 912</b>	<b>3 471</b>	<b>6 203</b>	<b>2 535</b>	<b>135 062</b>
Løsladt efter afsoning i fængsel mv. ....	2 104	730	482	320	812	575	5 023
Løsladt efter afsoning på bopæl .....	501	132	82	33	100	14	862
Foranstaltningsdom ophørt/ophævet .....	280	50	16	12	23	10	391
Betinget dom og samfundstjeneste .....	1 704	393	200	98	195	54	2 644
Betinget dom .....	3 254	872	388	236	495	204	5 449
Bødeafgørelse .....	87 593	16 997	5 596	2 660	4 311	1 452	118 609
Tiltalefrafald med vilkår .....	67	21	6	5	9	2	110
Tiltalefrafald uden vilkår .....	949	294	142	107	258	224	1 974

Tabel 5.08B

Antal recidivhændelser i observationsperioden. Fordelt efter køn og alder<sup>1</sup> 2008

Number of recidivism offences in the follow-up period by sex and age. 2008

	Ingen	1	2	3	4-9	10+	I alt
<b>Mænd i alt</b> .....	<b>71 670</b>	<b>16 744</b>	<b>6 289</b>	<b>3 189</b>	<b>5 837</b>	<b>2 421</b>	<b>106 150</b>
15-19 år .....	6 808	2 430	1 172	680	1 508	644	13 242
20-24 år .....	8 772	2 753	1 282	718	1 442	679	15 646
25-29 år .....	7 456	2 062	876	442	871	423	12 130
30-34 år .....	7 880	2 002	750	374	693	278	11 977
35-39 år .....	8 238	1 880	643	322	489	188	11 760
40-49 år .....	16 117	3 346	1 043	450	628	180	21 764
50-59 år .....	9 562	1 544	362	143	148	24	11 783
60 år + .....	6 837	727	161	60	58	5	7 848
<b>Kvinder i alt</b> .....	<b>24 782</b>	<b>2 745</b>	<b>623</b>	<b>282</b>	<b>366</b>	<b>114</b>	<b>28 912</b>
15-19 år .....	1 988	258	83	40	62	7	2 438
20-24 år .....	2 403	293	87	45	55	20	2 903
25-29 år .....	2 296	280	65	26	42	20	2 729
30-34 år .....	2 904	355	64	35	54	19	3 431
35-39 år .....	3 205	394	89	38	43	22	3 791
40-49 år .....	6 265	733	153	61	82	20	7 314
50-59 år .....	3 350	278	52	23	18	4	3 725
60 år + .....	2 371	154	30	14	10	2	2 581

<sup>1</sup> Alder på løsladelses/afgørelsestidspunktet

Tabel 5.08C

**Antal recidivhændelser i observationsperioden. Fordelt efter kriminalitetens art. 2008**  
 Number of recidivism offences in the follow-up period by type of index offence. 2008

	Ingen	1	2	3	4-9	10+	I alt
<b>I alt</b> .....	<b>96 452</b>	<b>19 489</b>	<b>6 912</b>	<b>3 471</b>	<b>6 203</b>	<b>2 535</b>	<b>135 062</b>
<b>Straffelov i alt</b> .....	<b>13 119</b>	<b>3 593</b>	<b>1 731</b>	<b>1 049</b>	<b>2 378</b>	<b>1 291</b>	<b>23 161</b>
Sædelighedsforbrydelser i alt .....	396	63	25	12	22	3	521
<i>Heraf:</i> .....							
Blodskam, voldtægt, hetero- og homoseksuelle sædelighedsforbrydelser i øvrigt .....	158	32	11	4	13	2	220
Blufærdighedskrænkelser .....	152	25	9	8	6	-	200
Voldsforbrydelser i alt .....	3 001	919	441	278	627	281	5 547
<i>Heraf:</i> .....							
Vold o.l. mod offentlig myndighed .....	469	151	65	36	113	59	893
Vold mod privatperson .....	2 162	655	324	215	429	179	3 964
Trusler .....	286	87	42	20	66	35	536
Ejendomsforbrydelser i alt .....	8 521	2 281	1 104	661	1 524	918	15 009
<i>Heraf:</i> .....							
Dokumentfalsk .....	249	48	25	12	22	23	379
Indbrud i forretning, virksomhed .....	168	101	45	36	107	83	540
Indbrud i beboelse .....	105	42	31	28	85	100	391
Indbrud i fritidshus, garage .....	46	21	13	5	16	7	108
Butikstyveri .....	4 047	922	402	235	478	231	6 315
Andre tyverier .....	1 074	343	174	102	246	148	2 087
Brugstyveri af køretøj .....	161	69	40	39	90	75	474
Brugstyveri af cykel .....	99	19	10	5	16	6	155
Bedrageri .....	539	109	41	23	40	35	787
Hæleri .....	262	82	36	23	78	35	516
Røveri .....	144	58	45	30	67	53	397
Hærværk .....	931	270	133	69	144	48	1 595
Andre straffelovsforbrydelser i alt .....	1 201	330	161	98	205	89	2 084
<i>Heraf:</i> .....							
Forbrydelser mod offentlig myndighed .....	205	79	44	31	66	34	459
Falsk forklaring .....	251	60	22	16	37	19	405
Salg af narkotika .....	191	62	42	16	41	14	366
Smugling af narkotika .....	64	31	11	5	14	7	132
Freds- og æreskrænkelser .....	234	47	23	16	24	7	351
<b>Færdselslovsovertrædelser i alt</b> .....	<b>74 150</b>	<b>13 094</b>	<b>3 894</b>	<b>1 686</b>	<b>2 467</b>	<b>671</b>	<b>95 962</b>
<i>Heraf:</i> .....							
Færdselsuheld med spiritus .....	939	144	90	33	60	13	1 279
Spirituskørsel .....	5 036	939	469	217	335	58	7 054
Mangler ved køretøj .....	2 933	791	291	132	222	61	4 430
Færdselslovsovertr. I øvrigt .....	65 231	11 219	3 042	1 303	1 850	539	83 184
<b>Særlovsovertrædelser i alt</b> .....	<b>9 183</b>	<b>2 802</b>	<b>1 287</b>	<b>736</b>	<b>1 358</b>	<b>573</b>	<b>15 939</b>
<i>Heraf:</i> .....							
Lov om euforiserende stoffer .....	3 700	1 395	763	471	908	412	7 649
Våbenlov .....	880	289	147	72	169	70	1 627
Miljølove .....	380	87	23	3	13	2	508
Love vedr. dyr, jagt mv. ....	1 056	219	60	26	26	9	1 396
Love vedr. arbejde, transport .....	851	210	60	22	18	4	1 165
Love vedr. forsvaret .....	251	88	28	28	25	19	439
Love vedr. spil, bevilling .....	301	87	34	21	42	10	495



Tabel 5.09

**Recidivhastighed efter alder<sup>1</sup> og uddannelse<sup>2</sup>. 2008**  
 Duration to recidivism by age and education. 2008

	Ny lovovertrædelse efter:				Ingen ny lovovertrædelse	I alt	Recidiv-pct.
	½ år	1 år	2 år	I alt			
<b>Grundskoleuddannelse i alt</b> .....	<b>8 623</b>	<b>4 755</b>	<b>5 495</b>	<b>18 873</b>	<b>28 774</b>	<b>47 647</b>	<b>40</b>
15-19 år .....	2 079	1 105	1 225	4 409	4 701	9 110	48
20-24 år .....	2 063	966	1 004	4 033	3 771	7 804	52
25-29 år .....	1 272	654	704	2 630	2 695	5 325	49
30-34 år .....	990	543	622	2 155	2 616	4 771	45
35-39 år .....	711	432	543	1 686	2 854	4 540	37
40-49 år .....	1 031	677	872	2 580	5 587	8 167	32
50-59 år .....	308	242	344	894	3 507	4 401	20
60 år + .....	169	136	181	486	3 043	3 529	14
<b>Gymnasial uddannelse i alt</b> .....	<b>686</b>	<b>547</b>	<b>756</b>	<b>1 989</b>	<b>7 081</b>	<b>9 070</b>	<b>22</b>
15-19 år .....	160	124	158	442	1 626	2 068	21
20-24 år .....	152	114	155	421	1 553	1 974	21
25-29 år .....	83	58	72	213	638	851	25
30-34 år .....	80	46	92	218	626	844	26
35-39 år .....	84	70	82	236	646	882	27
40-49 år .....	91	95	127	313	1 274	1 587	20
50-59 år .....	28	30	57	115	508	623	18
60 år + .....	8	10	13	31	210	241	13
<b>Erhvervsuddannelse i alt</b> .....	<b>4 533</b>	<b>3 281</b>	<b>4 403</b>	<b>12 217</b>	<b>37 113</b>	<b>49 330</b>	<b>25</b>
15-19 år .....	759	492	544	1 795	2 305	4 100	44
20-24 år .....	901	643	699	2 243	4 275	6 518	34
25-29 år .....	623	400	543	1 566	3 963	5 529	28
30-34 år .....	573	409	570	1 552	4 459	6 011	26
35-39 år .....	495	369	532	1 396	4 475	5 871	24
40-49 år .....	767	625	949	2 341	9 071	11 412	21
50-59 år .....	272	242	393	907	5 065	5 972	15
60 år + .....	143	101	173	417	3 500	3 917	11
<b>Videregående uddannelse i alt</b> .....	<b>976</b>	<b>879</b>	<b>1 470</b>	<b>3 325</b>	<b>19 511</b>	<b>22 836</b>	<b>15</b>
15-19 år .....	-	1	2	3	23	26	12
20-24 år .....	71	49	73	193	1 023	1 216	16
25-29 år .....	103	101	131	335	1 845	2 180	15
30-34 år .....	128	106	187	421	2 562	2 983	14
35-39 år .....	160	130	239	529	2 994	3 523	15
40-49 år .....	296	287	475	1 058	5 554	6 612	16
50-59 år .....	153	148	240	541	3 377	3 918	14
60 år + .....	65	57	123	245	2 133	2 378	10
<b>Uoplyst uddannelse i alt</b> .....	<b>1 073</b>	<b>533</b>	<b>600</b>	<b>2 206</b>	<b>3 973</b>	<b>6 179</b>	<b>36</b>
15-19 år .....	136	48	51	235	141	376	63
20-24 år .....	259	118	107	484	553	1 037	47
25-29 år .....	192	78	93	363	611	974	37
30-34 år .....	126	79	73	278	521	799	35
35-39 år .....	122	56	83	261	474	735	36
40-49 år .....	175	100	129	404	896	1 300	31
50-59 år .....	47	41	51	139	455	594	23
60 år + .....	16	13	13	42	322	364	12

<sup>1</sup> Alder på løsladelses/afgørelsestidspunktet. <sup>2</sup> Højeste fuldførte/igangværende uddannelse pr. oktober 2007

Tabel 5.10A

Recidivets art (kriminalitetens art) efter alder<sup>1</sup> og uddannelse<sup>2</sup>.

## Kriminalitet ved første recidivhændelse. 2008

Type of recivism offence by age and education. Offence at first recidivism. 2008

	Sædelighedsforbrydelse	Voldsforbrydelse	Ejendomsforbrydelse	Anden straffelovsforbrydelse	Færdselslovsovertrædelse	Overtrædelse af øvrige særlove	I alt	Ingen ny lovovertrædelse	I alt	Recidiv-pct.
<b>Grundskoleuddannelse i alt</b> ...	<b>60</b>	<b>1 443</b>	<b>4 107</b>	<b>457</b>	<b>9 066</b>	<b>3 740</b>	<b>18 873</b>	<b>28 774</b>	<b>47 647</b>	<b>40</b>
15-19 år	12	480	1 267	101	1 721	828	4 409	4 701	9 110	48
20-24 år	10	323	753	110	1 925	912	4 033	3 771	7 804	52
25-29 år	4	171	485	77	1 320	573	2 630	2 695	5 325	49
30-34 år	8	157	454	52	1 059	425	2 155	2 616	4 771	45
35-39 år	8	111	346	42	863	316	1 686	2 854	4 540	37
40-49 år	13	165	535	58	1 366	443	2 580	5 587	8 167	32
50-59 år	3	31	161	15	502	182	894	3 507	4 401	20
60 år +	2	5	106	2	310	61	486	3 043	3 529	14
<b>Gymnasial uddannelse i alt</b> ...	<b>7</b>	<b>63</b>	<b>266</b>	<b>30</b>	<b>1 301</b>	<b>322</b>	<b>1 989</b>	<b>7 081</b>	<b>9 070</b>	<b>22</b>
15-19 år	-	15	77	10	248	92	442	1 626	2 068	21
20-24 år	2	18	58	10	250	83	421	1 553	1 974	21
25-29 år	2	3	28	2	141	37	213	638	851	25
30-34 år	1	7	25	4	158	23	218	626	844	26
35-39 år	1	11	25	2	169	28	236	646	882	27
40-49 år	.	8	31	-	234	40	313	1 274	1 587	20
50-59 år	1	1	16	1	82	14	115	508	623	18
60 år +	-	-	6	1	19	5	31	210	241	13
<b>Erhvervsuddannelse i alt</b> ...	<b>28</b>	<b>594</b>	<b>1 356</b>	<b>192</b>	<b>8 040</b>	<b>2 007</b>	<b>12 217</b>	<b>37 113</b>	<b>49 330</b>	<b>25</b>
15-19 år	3	146	286	30	981	349	1 795	2 305	4 100	44
20-24 år	1	152	233	39	1 359	459	2 243	4 275	6 518	34
25-29 år	7	66	151	34	1 013	295	1 566	3 963	5 529	28
30-34 år	8	63	143	26	1 091	221	1 552	4 459	6 011	26
35-39 år	3	53	149	17	987	187	1 396	4 475	5 871	24
40-49 år	4	84	235	31	1 658	329	2 341	9 071	11 412	21
50-59 år	-	22	81	7	653	144	907	5 065	5 972	15
60 år +	2	8	78	8	298	23	417	3 500	3 917	11
<b>Videregående uddannelse i alt</b>	<b>4</b>	<b>75</b>	<b>238</b>	<b>21</b>	<b>2 700</b>	<b>287</b>	<b>3 325</b>	<b>19 511</b>	<b>22 836</b>	<b>15</b>
15-19 år	-	-	-	-	2	1	3	23	26	12
20-24 år	-	11	20	4	129	29	193	1 023	1 216	16
25-29 år	-	9	29	2	252	43	335	1 845	2 180	15
30-34 år	-	10	20	1	356	34	421	2 562	2 983	14
35-39 år	-	11	32	2	439	45	529	2 994	3 523	15
40-49 år	3	23	63	7	890	72	1 058	5 554	6 612	16
50-59 år	1	9	43	3	453	32	541	3 377	3 918	14
60 år +	-	2	31	2	179	31	245	2 133	2 378	10
<b>Uoplyst uddannelse i alt</b> ...	<b>10</b>	<b>174</b>	<b>471</b>	<b>52</b>	<b>1 058</b>	<b>441</b>	<b>2 206</b>	<b>3 973</b>	<b>6 179</b>	<b>36</b>
15-19 år	2	34	92	7	62	38	235	141	376	63
20-24 år	2	40	94	13	221	114	484	553	1 037	47
25-29 år	-	22	70	4	198	69	363	611	974	37
30-34 år	1	13	54	5	159	46	278	521	799	35
35-39 år	-	29	50	8	123	51	261	474	735	36
40-49 år	5	28	86	9	183	93	404	896	1 300	31
50-59 år	-	3	20	6	83	27	139	455	594	23
60 år +	-	5	5	-	29	3	42	322	364	12

<sup>1</sup> Alder på løsladelses/afgørelsestidspunktet. <sup>2</sup> Højeste fuldførte/igangværende uddannelse pr. oktober 2007

Tabel 5.10B

**Recidivets art (kriminalitetens art) efter alder<sup>1</sup> og uddannelse<sup>2</sup>.  
 Kriminalitet ved den strengeste straf i observationsperioden. 2008**

Type of recivism offence by age and education.

Offence at recidivism with maximum penalty in follow-up period. 2008

	Sædelighedsforbrydelse	Voldsforbrydelse	Ejendomsforbrydelse	Anden straffelovsforbrydelse	Færdselslovsovertrædelse	Overtrædelse af øvrige særlove	I alt	Ingen ny lovovertrædelse	I alt	Recidiv-pct.
<b>Grundskoleuddannelse i alt ...</b>	<b>58</b>	<b>1 591</b>	<b>4 178</b>	<b>511</b>	<b>8 642</b>	<b>3 893</b>	<b>18 873</b>	<b>28 774</b>	<b>47 647</b>	<b>40</b>
15-19 år .....	11	555	1 324	120	1 581	818	4 409	4 701	9 110	48
20-24 år .....	12	389	799	123	1 773	937	4 033	3 771	7 804	52
25-29 år .....	2	195	499	91	1 241	602	2 630	2 695	5 325	49
30-34 år .....	9	155	450	57	1 028	456	2 155	2 616	4 771	45
35-39 år .....	8	113	328	44	850	343	1 686	2 854	4 540	37
40-49 år .....	12	151	520	56	1 362	479	2 580	5 587	8 167	32
50-59 år .....	2	29	157	16	498	192	894	3 507	4 401	20
60 år + .....	2	4	101	4	309	66	486	3 043	3 529	14
<b>Gymnasial uddannelse i alt ...</b>	<b>7</b>	<b>85</b>	<b>268</b>	<b>29</b>	<b>1 273</b>	<b>327</b>	<b>1 989</b>	<b>7 081</b>	<b>9 070</b>	<b>22</b>
15-19 år .....	-	27	78	12	235	90	442	1 626	2 068	21
20-24 år .....	2	21	63	5	244	86	421	1 553	1 974	21
25-29 år .....	2	5	28	3	137	38	213	638	851	25
30-34 år .....	1	8	23	7	156	23	218	626	844	26
35-39 år .....	1	13	25	1	166	30	236	646	882	27
40-49 år .....	-	10	32	1	231	39	313	1 274	1 587	20
50-59 år .....	1	1	13	-	84	16	115	508	623	18
60 år + .....	-	-	6	-	20	5	31	210	241	13
<b>Erhvervsuddannelse i alt .....</b>	<b>31</b>	<b>666</b>	<b>1 408</b>	<b>208</b>	<b>7 789</b>	<b>2 115</b>	<b>12 217</b>	<b>37 113</b>	<b>49 330</b>	<b>25</b>
15-19 år .....	5	180	314	44	900	352	1 795	2 305	4 100	44
20-24 år .....	1	176	251	44	1 288	483	2 243	4 275	6 518	34
25-29 år .....	5	75	157	36	982	311	1 566	3 963	5 529	28
30-34 år .....	9	68	135	25	1 067	248	1 552	4 459	6 011	26
35-39 år .....	3	58	151	19	961	204	1 396	4 475	5 871	24
40-49 år .....	6	83	242	24	1 648	338	2 341	9 071	11 412	21
50-59 år .....	-	20	81	8	646	152	907	5 065	5 972	15
60 år + .....	2	6	77	8	297	27	417	3 500	3 917	11
<b>Videregående uddannelse i alt</b>	<b>4</b>	<b>73</b>	<b>231</b>	<b>23</b>	<b>2 683</b>	<b>311</b>	<b>3 325</b>	<b>19 511</b>	<b>22 836</b>	<b>15</b>
15-19 år .....	-	-	-	-	2	1	3	23	26	12
20-24 år .....	-	11	20	4	128	30	193	1 023	1 216	16
25-29 år .....	-	6	30	2	249	48	335	1 845	2 180	15
30-34 år .....	-	13	19	1	350	38	421	2 562	2 983	14
35-39 år .....	-	9	32	3	434	51	529	2 994	3 523	15
40-49 år .....	3	23	58	8	887	79	1 058	5 554	6 612	16
50-59 år .....	1	9	40	3	455	33	541	3 377	3 918	14
60 år + .....	-	2	32	2	178	31	245	2 133	2 378	10
<b>Uoplyst uddannelse i alt .....</b>	<b>10</b>	<b>207</b>	<b>475</b>	<b>55</b>	<b>1 018</b>	<b>441</b>	<b>2 206</b>	<b>3 973</b>	<b>6 179</b>	<b>36</b>
15-19 år .....	2	42	91	7	58	35	235	141	376	63
20-24 år .....	2	55	109	14	199	105	484	553	1 037	47
25-29 år .....	-	29	68	7	190	69	363	611	974	37
30-34 år .....	1	15	57	5	150	50	278	521	799	35
35-39 år .....	-	29	43	7	125	57	261	474	735	36
40-49 år .....	5	29	81	9	187	93	404	896	1 300	31
50-59 år .....	-	3	21	6	80	29	139	455	594	23
60 år + .....	-	5	5	-	29	3	42	322	364	12

<sup>1</sup> Alder på løsladelses/afgørelsestidspunktet. <sup>2</sup> Højeste fuldførte/igangværende uddannelse pr. oktober 2007

Tabel 5.11A

Recidivets grovhed (straffens art) efter alder<sup>1</sup> og uddannelse<sup>2</sup>.

## Straf ved første recidivhændelse. 2008

Severity of recivism offence (type of penalty) by age and education.

Penalty at first recidivism. 2008

	Ubetinget dom	Betinget dom og samfundstjeneste	Betinget dom	Bøde-afgørelse	Tiltale-fracald med vilkår	Tiltale-fracald uden vilkår	I alt	Ingen ny lovovertrædelse	I alt	Recidiv-pct.
<b>Grundskoleuddannelse i alt</b> ...	<b>3 501</b>	<b>647</b>	<b>1 359</b>	<b>12 953</b>	<b>6</b>	<b>407</b>	<b>18 873</b>	<b>28 774</b>	<b>47 647</b>	<b>40</b>
15-19 år	677	179	515	2 939	6	93	4 409	4 701	9 110	48
20-24 år	801	146	247	2 752	-	87	4 033	3 771	7 804	52
25-29 år	551	79	164	1 792	-	44	2 630	2 695	5 325	49
30-34 år	483	62	145	1 399	-	66	2 155	2 616	4 771	45
35-39 år	350	53	95	1 148	-	40	1 686	2 854	4 540	37
40-49 år	494	85	148	1 793	-	60	2 580	5 587	8 167	32
50-59 år	124	26	29	701	-	14	894	3 507	4 401	20
60 år +	21	17	16	429	-	3	486	3 043	3 529	14
<b>Gymnasial uddannelse i alt</b> ...	<b>115</b>	<b>55</b>	<b>73</b>	<b>1 727</b>	<b>-</b>	<b>19</b>	<b>1 989</b>	<b>7 081</b>	<b>9 070</b>	<b>22</b>
15-19 år	20	22	23	373	-	4	442	1 626	2 068	21
20-24 år	29	11	20	358	-	3	421	1 553	1 974	21
25-29 år	9	9	7	184	-	4	213	638	851	25
30-34 år	15	3	6	191	-	3	218	626	844	26
35-39 år	23	2	5	204	-	2	236	646	882	27
40-49 år	15	4	9	282	-	3	313	1 274	1 587	20
50-59 år	4	3	3	105	-	-	115	508	623	18
60 år +	-	1	-	30	-	-	31	210	241	13
<b>Erhvervsuddannelse i alt</b> ...	<b>1 095</b>	<b>433</b>	<b>561</b>	<b>10 016</b>	<b>1</b>	<b>111</b>	<b>12 217</b>	<b>37 113</b>	<b>49 330</b>	<b>25</b>
15-19 år	175	84	118	1 397	-	21	1 795	2 305	4 100	44
20-24 år	225	94	108	1 799	-	17	2 243	4 275	6 518	34
25-29 år	158	53	66	1 276	-	13	1 566	3 963	5 529	28
30-34 år	135	49	63	1 289	-	16	1 552	4 459	6 011	26
35-39 år	143	39	55	1 149	-	10	1 396	4 475	5 871	24
40-49 år	180	70	94	1 975	1	21	2 341	9 071	11 412	21
50-59 år	57	34	34	774	-	8	907	5 065	5 972	15
60 år +	22	10	23	357	-	5	417	3 500	3 917	11
<b>Videregående uddannelse i alt</b>	<b>104</b>	<b>61</b>	<b>85</b>	<b>3 057</b>	<b>-</b>	<b>18</b>	<b>3 325</b>	<b>19 511</b>	<b>22 836</b>	<b>15</b>
15-19 år	1	-	-	2	-	-	3	23	26	12
20-24 år	6	4	11	170	-	2	193	1 023	1 216	16
25-29 år	10	6	9	309	-	1	335	1 845	2 180	15
30-34 år	9	7	8	391	-	6	421	2 562	2 983	14
35-39 år	14	9	11	492	-	3	529	2 994	3 523	15
40-49 år	42	22	24	967	-	3	1 058	5 554	6 612	16
50-59 år	17	6	14	501	-	3	541	3 377	3 918	14
60 år +	5	7	8	225	-	-	245	2 133	2 378	10
<b>Uoplyst uddannelse i alt</b> ...	<b>423</b>	<b>53</b>	<b>150</b>	<b>1 509</b>	<b>1</b>	<b>70</b>	<b>2 206</b>	<b>3 973</b>	<b>6 179</b>	<b>36</b>
15-19 år	54	9	39	125	1	7	235	141	376	63
20-24 år	106	14	35	311	-	18	484	553	1 037	47
25-29 år	60	4	23	265	-	11	363	611	974	37
30-34 år	47	6	9	211	-	5	278	521	799	35
35-39 år	63	10	14	163	-	11	261	474	735	36
40-49 år	78	5	22	285	-	14	404	896	1 300	31
50-59 år	14	4	5	113	-	3	139	455	594	23
60 år +	1	1	3	36	-	1	42	322	364	12

<sup>1</sup> Alder på løsladelses/afgørelsestidspunktet. <sup>2</sup> Højeste fuldførte/igangværende uddannelse pr. oktober 2007

Tabel 5.11B

**Recidivets grovhed (straffens art) efter alder<sup>1</sup> og uddannelse<sup>2</sup>.  
 Strengeste straf i observationsperioden. 2008**  
 Severity of recivism offence (type of penalty) by age and education.  
 Maximum penalty in follow-up period. 2008

	Ubetinget dom	Betinget dom og samfundstjeneste	Betinget dom	Bøde-afgørelse	Tiltale-fracfald med vilkår	Tiltale-fracfald uden vilkår	I alt	Ingen ny lovovertrædelse	I alt	Recidiv-pct.
<b>Grundskoleuddannelse i alt ...</b>	<b>5 251</b>	<b>813</b>	<b>1 643</b>	<b>11 013</b>	<b>2</b>	<b>151</b>	<b>18 873</b>	<b>28 774</b>	<b>47 647</b>	<b>40</b>
15-19 år .....	1 158	227	633	2 349	2	40	4 409	4 701	9 110	48
20-24 år .....	1 296	197	299	2 214	-	27	4 033	3 771	7 804	52
25-29 år .....	834	108	196	1 480	-	12	2 630	2 695	5 325	49
30-34 år .....	680	83	162	1 207	-	23	2 155	2 616	4 771	45
35-39 år .....	474	55	110	1 038	-	9	1 686	2 854	4 540	37
40-49 år .....	634	92	184	1 642	-	28	2 580	5 587	8 167	32
50-59 år .....	146	30	41	667	-	10	894	3 507	4 401	20
60 år + .....	29	21	18	416	-	2	486	3 043	3 529	14
<b>Gymnasial uddannelse i alt ...</b>	<b>163</b>	<b>72</b>	<b>104</b>	<b>1 640</b>	<b>-</b>	<b>10</b>	<b>1 989</b>	<b>7 081</b>	<b>9 070</b>	<b>22</b>
15-19 år .....	29	25	38	348	-	2	442	1 626	2 068	21
20-24 år .....	42	16	27	334	-	2	421	1 553	1 974	21
25-29 år .....	12	11	9	178	-	3	213	638	851	25
30-34 år .....	21	8	6	181	-	2	218	626	844	26
35-39 år .....	28	4	7	197	-	-	236	646	882	27
40-49 år .....	25	4	11	272	-	1	313	1 274	1 587	20
50-59 år .....	6	2	6	101	-	-	115	508	623	18
60 år + .....	-	2	-	29	-	-	31	210	241	13
<b>Erhvervsuddannelse i alt .....</b>	<b>1 681</b>	<b>534</b>	<b>709</b>	<b>9 240</b>	<b>-</b>	<b>53</b>	<b>12 217</b>	<b>37 113</b>	<b>49 330</b>	<b>25</b>
15-19 år .....	320	113	170	1 186	-	6	1 795	2 305	4 100	44
20-24 år .....	370	125	131	1 612	-	5	2 243	4 275	6 518	34
25-29 år .....	240	68	88	1 162	-	8	1 566	3 963	5 529	28
30-34 år .....	215	59	87	1 187	-	4	1 552	4 459	6 011	26
35-39 år .....	197	44	60	1 092	-	3	1 396	4 475	5 871	24
40-49 år .....	239	75	108	1 904	-	15	2 341	9 071	11 412	21
50-59 år .....	77	38	40	744	-	8	907	5 065	5 972	15
60 år + .....	23	12	25	353	-	4	417	3 500	3 917	11
<b>Videregående uddannelse i alt</b>	<b>134</b>	<b>76</b>	<b>103</b>	<b>3 000</b>	<b>-</b>	<b>12</b>	<b>3 325</b>	<b>19 511</b>	<b>22 836</b>	<b>15</b>
15-19 år .....	1	-	-	2	-	-	3	23	26	12
20-24 år .....	9	7	11	164	-	2	193	1 023	1 216	16
25-29 år .....	11	6	12	306	-	-	335	1 845	2 180	15
30-34 år .....	11	10	9	386	-	5	421	2 562	2 983	14
35-39 år .....	24	11	14	480	-	-	529	2 994	3 523	15
40-49 år .....	49	27	32	948	-	2	1 058	5 554	6 612	16
50-59 år .....	20	8	16	494	-	3	541	3 377	3 918	14
60 år + .....	9	7	9	220	-	-	245	2 133	2 378	10
<b>Uoplyst uddannelse i alt .....</b>	<b>675</b>	<b>69</b>	<b>173</b>	<b>1 262</b>	<b>-</b>	<b>27</b>	<b>2 206</b>	<b>3 973</b>	<b>6 179</b>	<b>36</b>
15-19 år .....	99	11	44	80	-	1	235	141	376	63
20-24 år .....	184	17	39	239	-	5	484	553	1 037	47
25-29 år .....	99	8	31	221	-	4	363	611	974	37
30-34 år .....	80	8	9	177	-	4	278	521	799	35
35-39 år .....	88	12	16	141	-	4	261	474	735	36
40-49 år .....	102	8	26	260	-	8	404	896	1 300	31
50-59 år .....	20	4	6	108	-	1	139	455	594	23
60 år + .....	3	1	2	36	-	-	42	322	364	12

<sup>1</sup> Alder på løsladelses/afgørelsestidspunktet. <sup>2</sup> Højeste fuldførte/igangværende uddannelse pr. oktober 2007

Tabel 5.12

## Antal recidivhændelser i observationsperioden.

Fordelt efter alder<sup>1</sup> og uddannelse<sup>2</sup>. 2008

Number of recidivism offences in the follow-up period by age and education. 2008

	Ingen	1	2	3	4-9	10+	I alt
<b>Grundskoleuddannelse i alt</b> .....	<b>28 774</b>	<b>7 729</b>	<b>3 475</b>	<b>1 947</b>	<b>3 923</b>	<b>1 799</b>	<b>47 647</b>
15-19 år .....	4 701	1 580	781	477	1 083	488	9 110
20-24 år .....	3 771	1 357	730	446	988	512	7 804
25-29 år .....	2 695	980	486	271	575	318	5 325
30-34 år .....	2 616	857	398	229	462	209	4 771
35-39 år .....	2 854	758	309	185	306	128	4 540
40-49 år .....	5 587	1 302	524	236	393	125	8 167
50-59 år .....	3 507	560	165	69	85	15	4 401
60 år + .....	3 043	335	82	34	31	4	3 529
<b>Gymnasial uddannelse i alt</b> .....	<b>7 081</b>	<b>1 249</b>	<b>358</b>	<b>138</b>	<b>203</b>	<b>41</b>	<b>9 070</b>
15-19 år .....	1 626	258	85	40	54	5	2 068
20-24 år .....	1 553	244	76	35	52	14	1 974
25-29 år .....	638	128	40	15	22	8	851
30-34 år .....	626	136	42	12	24	4	844
35-39 år .....	646	155	43	12	22	4	882
40-49 år .....	1 274	218	49	21	21	4	1 587
50-59 år .....	508	90	15	2	6	2	623
60 år + .....	210	20	8	1	2	-	241
<b>Erhvervsuddannelse i alt</b> .....	<b>37 113</b>	<b>7 106</b>	<b>2 226</b>	<b>1 026</b>	<b>1 475</b>	<b>384</b>	<b>49 330</b>
15-19 år .....	2 305	799	353	183	357	103	4 100
20-24 år .....	4 275	1 161	451	221	322	88	6 518
25-29 år .....	3 963	856	285	139	226	60	5 529
30-34 år .....	4 459	930	261	125	187	49	6 011
35-39 år .....	4 475	857	260	111	131	37	5 871
40-49 år .....	9 071	1 546	408	165	183	39	11 412
50-59 år .....	5 065	656	140	59	45	7	5 972
60 år + .....	3 500	301	68	23	24	1	3 917
<b>Videregående uddannelse i alt</b> .....	<b>19 511</b>	<b>2 542</b>	<b>460</b>	<b>154</b>	<b>139</b>	<b>30</b>	<b>22 836</b>
15-19 år .....	23	3	-	-	-	-	26
20-24 år .....	1 023	131	31	14	15	2	1 216
25-29 år .....	1 845	234	63	15	19	4	2 180
30-34 år .....	2 562	329	56	16	18	2	2 983
35-39 år .....	2 994	401	72	21	25	10	3 523
40-49 år .....	5 554	818	143	54	34	9	6 612
50-59 år .....	3 377	433	67	22	18	1	3 918
60 år + .....	2 133	193	28	12	10	2	2 378
<b>Uoplyst uddannelse i alt</b> .....	<b>3 973</b>	<b>863</b>	<b>393</b>	<b>206</b>	<b>463</b>	<b>281</b>	<b>6 179</b>
15-19 år .....	141	48	36	20	76	55	376
20-24 år .....	553	153	81	47	120	83	1 037
25-29 år .....	611	144	67	28	71	53	974
30-34 år .....	521	105	57	27	56	33	799
35-39 år .....	474	103	48	31	48	31	735
40-49 år .....	896	195	72	35	79	23	1 300
50-59 år .....	455	83	27	14	12	3	594
60 år + .....	322	32	5	4	1	-	364

<sup>1</sup> Alder på løsladelses/afgørelsestidspunktet. <sup>2</sup> Højeste fuldførte/igangværende uddannelse pr. oktober 2007

**6.**

## **Fængslinger**

## Fængslinger mv.

Tabellerne i dette kapitel stammer fra to forskellige kilder. Tabel 6.01 er indsamlet af Direktoratet for Kriminalforsorgen, mens tabel 6.02 og 6.03 er baseret på Danmarks Statistiks kriminalstatistikregister.

*Indsatte og gennemsnitlig daglig belægning*

Tabel 6.01 viser antallet af indsatte i løbet af året, samt den gennemsnitlige daglige belægning fordelt på fængslingssted og sanktion.

*Anholdelser og varetægtsfængslinger*

Tabel 6.02 og 6.03 er tabeller, der viser antallet af henholdsvis anholdelser og varetægtsfængslinger i løbet af tællingsåret. Tabellens varetægtsfængslinger omfatter således alene de varetægtsfængslinger, der er påbegyndt i tællingsåret, - dvs. ikke igangværende varetægtsfængslinger, der er påbegyndt i et tidligere tællingsår.



Tabel 6.01

**Indsatte og den gennemsnitlige daglige belægning fordelt efter fængsler mv. og indsættelsesgrund. 2011**

Admissions and average number of inmates by prison establishment, etc. and by reasons for admission. 2011

Institution mv. 2011	Indsæt- telser i alt	Gennemsnitlige daglige belæg						Udlæn- dinge- lov	Andet
		I alt	Vare- tægt og anholdelse	Udståelse af					
				Fængsel	Forvaring	Bøde			
<b>Mænd og kvinder i alt</b> .....	<b>13 946</b>	<b>4 037,3</b>	<b>1 384,3</b>	<b>2 514,4</b>	<b>38,5</b>	<b>0,6</b>	<b>82,2</b>	<b>17,3</b>	
<b>Mænd i alt</b> .....	<b>12 785</b>	<b>3 877,8</b>	<b>1 325,7</b>	<b>2 420,2</b>	<b>38,5</b>	<b>0,5</b>	<b>75,7</b>	<b>17,2</b>	
<b>Lukkede fængsler i alt</b> .....	<b>...</b>	<b>2 594,7</b>	<b>1 325,0</b>	<b>1 139,3</b>	<b>37,7</b>	<b>0,1</b>	<b>75,7</b>	<b>16,8</b>	
Anstalten ved Herstedvester .....	...	121,9	3,0	74,9	27,3	-	-	16,7	
Statsfængslet i Nyborg .....	...	193,0	2,4	188,0	2,6	-	-	-	
Statsfængslet i Ringe .....	...	64,3	0,5	63,7	-	-	-	0,0	
Statsfængslet i Vridsløselille .....	...	187,0	2,5	182,0	2,5	-	-	0,0	
Statsfængslet Østjylland .....	...	174,8	3,2	166,9	4,6	-	-	-	
Statsfængslet på Kragsskovhede .....	...	46,6	-	46,6	-	-	-	-	
Statsfængslet Midtjylland .....	...	87,9	0,0	87,8	0,1	-	-	-	
Københavns fængsler .....	...	519,8	419,1	61,2	0,4	-	39,1	-	
Arresthuse og arrestafd. ....	...	1 199,4	894,3	268,2	0,2	0,1	36,6	0,1	
<b>Åbne fængsler i alt</b> .....	<b>...</b>	<b>1 283,0</b>	<b>0,7</b>	<b>1 280,7</b>	<b>0,9</b>	<b>0,3</b>	<b>0,0</b>	<b>0,4</b>	
Holsbjergvej .....	...	14,0	-	13,1	0,9	-	-	-	
Statsfængslet ved Horserød .....	...	155,4	0,0	155,3	-	0,0	-	0,0	
Statsfængslet i Jyderup .....	...	147,6	-	147,6	-	-	-	-	
Statsfængslet på Kragsskovhede .....	...	152,2	-	152,2	-	-	-	-	
Statsfængslet Midtjylland .....	...	193,8	-	193,2	-	0,3	-	0,4	
Statsfængslet Møgelkær .....	...	148,4	0,3	148,2	-	-	-	-	
Statsfængslet Renbæk .....	...	150,2	-	150,2	-	-	-	-	
Statsfængslet ved Sdr. Omme .....	...	189,6	0,2	189,3	-	-	-	0,0	
Statsfængslet på Søbysøgård .....	...	131,8	0,2	131,6	-	-	-	-	
<b>Kvinder i alt</b> .....	<b>1 161</b>	<b>159,5</b>	<b>58,6</b>	<b>94,3</b>	<b>-</b>	<b>0,1</b>	<b>6,5</b>	<b>0,1</b>	
<b>Lukkede fængsler i alt</b> .....	<b>...</b>	<b>107,4</b>	<b>58,4</b>	<b>42,4</b>	<b>-</b>	<b>0,0</b>	<b>6,5</b>	<b>0,1</b>	
Anstalten ved Herstedvester .....	...	9,2	-	9,2	-	-	-	-	
Statsfængslet i Ringe .....	...	18,9	0,1	18,8	-	-	-	0,0	
Statsfængslet Østjylland .....	...	4,3	0,2	4,1	-	-	-	-	
Københavns fængsler .....	...	31,1	23,4	1,9	-	-	5,8	0,0	
Arresthuse og arrestafd. ....	...	43,9	34,7	8,4	-	0,0	0,7	-	
<b>Åbne fængsler i alt</b> .....	<b>...</b>	<b>52,1</b>	<b>0,2</b>	<b>51,9</b>	<b>-</b>	<b>0,0</b>	<b>0,0</b>	<b>0,0</b>	
Statsfængslet ved Horserød .....	...	28,7	0,2	28,5	-	0,0	-	-	
Statsfængslet Møgelkær .....	...	23,4	-	23,4	-	-	-	-	

Anm.: Det gennemsnitlige daglige belæg for fængsler og fængselsafd., der ikke har været i anvendelse hele året, er beregnet for den periode de har været åbne, hvorfor det samlede belæg i alt kan være mindre end de enkelte institutioners belæg sammenlagt.

Kilde: Direktoratet for kriminalforsorgen.

Tabel 6.02

**Antal anholdelser 2011 efter overtrædelsens art samt alder og køn**  
 Arrests 2011 by age and sex and type of offence

	I alt	Mænd	Kvinder	Alder på anholdelsestidspunktet									
				15 år	16 år	17 år	18 år	19 år	20-24 år	25-29 år	30-39 år	40-49 år	50 år +
<b>I alt</b>	<b>46 113</b>	<b>41 806</b>	<b>4 307</b>	<b>714</b>	<b>1 205</b>	<b>1 507</b>	<b>2 273</b>	<b>2 514</b>	<b>10 368</b>	<b>6 916</b>	<b>9 753</b>	<b>6 532</b>	<b>4 331</b>
<b>Straffelov i alt</b>	<b>23 370</b>	<b>21 049</b>	<b>2 321</b>	<b>593</b>	<b>892</b>	<b>1 083</b>	<b>1 333</b>	<b>1 355</b>	<b>5 586</b>	<b>3 659</b>	<b>5 050</b>	<b>2 758</b>	<b>1 061</b>
<i>Sædelighedsforbrydelser</i>	539	505	34	5	12	18	17	22	72	58	133	106	96
Blodskam mv.	9	9	-	-	1	-	-	-	2	1	3	2	-
Voldtægt mv.	216	214	2	4	10	11	15	11	47	26	50	31	11
Heterosek. sædelighedsforbr. børn u.12 år	58	53	5	1	-	1	-	1	2	3	16	19	15
Heterosek. sædelighedsforbr. i øvrigt	41	41	-	-	-	3	-	1	4	6	6	8	13
Homosek. sædelighedsforbr. børn u. 12 år	-	-	-	-	-	-	-	-	-	-	-	-	-
Homosek. sædelighedsforbr. i øvrigt	4	4	-	-	-	-	-	2	-	-	2	-	-
Blufærdighedskrænkelser ved beføling	42	42	-	-	1	2	1	4	4	3	11	4	12
Blufærdighedskrænkelser ved blotteri	50	49	1	-	-	-	-	1	5	7	11	9	17
Blufærdighedskrænkelser i øvrigt	34	34	-	-	-	1	1	1	3	5	8	9	6
Utugt m.v.	85	59	26	-	-	-	-	1	5	7	26	24	22
<i>Voldsforbrydelser</i>	5 215	4 796	419	88	139	197	292	316	1 389	802	971	749	272
Vold o.l. mod offentlig myndighed	750	654	96	18	25	26	46	34	190	111	137	117	46
Opløb/forstyrrelse af offentlig orden	1	1	-	-	-	-	-	-	1	-	-	-	-
Manddrab	94	88	6	-	-	2	4	3	23	12	20	24	6
Forsøg på manddrab	388	366	22	6	10	10	20	29	144	65	57	37	10
Simpel vold	1 912	1 808	104	29	50	77	98	129	532	299	351	259	88
Alvorligere vold	1 163	1 039	124	18	26	40	70	71	301	203	222	159	53
Særlig alvorlig vold	17	16	1	-	-	1	1	2	3	1	1	6	2
Uagtsomt manddrab/legemsbeskadigelse	4	3	1	-	-	-	-	-	-	1	1	2	-
Andre forbrydelser mod liv og lemmer	119	111	8	4	2	7	11	5	30	19	24	7	10
Forbrydelse mod den personlige frihed	77	65	12	1	1	9	5	3	22	3	15	12	6
Trusler	690	645	45	12	25	25	37	40	143	88	143	126	51
<i>Ejendomsforbrydelser</i>	14 817	13 273	1 544	489	715	822	938	901	3 474	2 292	3 207	1 490	489
Dokumentfalsk	299	263	36	2	4	4	4	9	62	78	83	41	12
Brandstiftelse	221	187	34	14	17	6	17	12	46	23	33	34	19
Indbrud i forretning, virksomhed mv.	1 622	1 577	45	40	42	83	125	130	447	272	358	111	14
Indbrud i beboelser	1 835	1 775	60	49	89	128	171	133	485	252	352	156	20
Indbrud i ubeboede bebyggelser	263	244	19	11	13	31	28	14	78	26	32	24	6
Tyveri fra bil, båd mv.	356	351	5	9	21	9	27	20	71	57	93	32	17
Butikstyverier mv.	2 626	1 960	666	100	97	90	60	88	523	453	705	375	135
Andre tyverier	2 696	2 371	325	60	105	100	124	154	635	445	644	318	111
Tyveri/brugstyveri af køretøj	1 219	1 147	72	35	77	76	104	74	296	205	255	76	21
Tyveri/brugstyveri af knallert	39	39	-	8	8	7	3	1	7	1	3	1	-
Tyveri/brugstyveri af cykel	103	101	2	2	1	4	3	5	32	20	25	8	3
Tyveri/brugstyveri af andet	191	183	8	20	21	18	17	15	29	19	28	20	4
Ulovlig omgang med hittegods	61	54	7	4	7	1	4	1	6	9	19	7	3
Underslæb, bedrageri, mandatsvig	415	340	75	3	10	8	11	13	81	72	109	73	35
Afpresning og åger	110	103	7	7	7	3	7	8	23	22	26	7	-
Skyldnersvig	8	8	-	-	-	-	-	-	-	2	5	1	-
Hæleri	194	179	15	1	-	6	5	9	49	36	52	22	14
Roveri	1 744	1 620	124	93	146	184	175	135	420	189	257	107	38
Grov skattesvig mv.	35	30	5	-	-	-	-	-	1	7	10	9	8
Hærværk	761	722	39	31	49	61	53	80	177	101	115	67	27
Uagtsomt hæleri	-	-	-	-	-	-	-	-	-	-	-	-	-
Berigelsesforbr. og formuekrænkelser	19	19	-	-	1	3	-	-	6	3	3	1	2
<i>Andre forbrydelser</i>	2 799	2 475	324	11	26	46	86	116	651	507	739	413	204
Salg af narkotika mv.	1 178	1 043	135	1	3	6	26	37	241	210	361	200	93
Smugling mv. af narkotika	204	185	19	-	-	-	-	3	25	32	72	55	17
Uagts. manddrab mv. ved færdselsuheld	6	5	1	-	-	-	1	1	-	2	2	-	-
Øvrige straffelovsovertrædelser	1 411	1 242	169	10	23	40	59	75	385	263	304	158	94
<b>Færdselslov i alt</b>	<b>13 060</b>	<b>11 959</b>	<b>1 101</b>	<b>19</b>	<b>71</b>	<b>107</b>	<b>406</b>	<b>545</b>	<b>2 323</b>	<b>1 550</b>	<b>2 521</b>	<b>2 677</b>	<b>2 841</b>
Færdselsuheld med spiritus	1 158	1 022	136	-	8	14	53	59	225	134	225	218	222
Spirituskørsel	11 642	10 691	951	8	54	80	342	472	2 032	1 382	2 251	2 425	2 596
Mangler ved køretøj	8	8	-	1	1	3	-	-	1	1	-	1	-
Færdselslovsovertræd. i øvrigt	252	238	14	10	8	10	11	14	65	33	45	33	23
<b>Særlove i alt</b>	<b>9 630</b>	<b>8 748</b>	<b>882</b>	<b>102</b>	<b>242</b>	<b>317</b>	<b>534</b>	<b>612</b>	<b>2 454</b>	<b>1 695</b>	<b>2 164</b>	<b>1 087</b>	<b>423</b>
Lov om euforiserende stoffer	1 718	1 608	110	9	21	49	85	95	403	255	423	294	84
Våbenloven	617	589	28	15	22	22	17	24	148	90	147	92	40
Skatte- og afgiftslove mv.	-	-	-	-	-	-	-	-	-	-	-	-	-
Særlove i øvrigt	7 295	6 551	744	78	199	246	432	493	1 903	1 350	1 594	701	299

Tabel 6.03

## Varetægtsfængslinger 2011 efter overtrædelsens art og alder

Remand prisoners in 2011 by type of offence and by age

	I alt	Alder på varetægtsfængslingstidspunktet									
		15 år	16 år	17 år	18 år	19 år	20-24 år	25-29 år	30-39 år	40-49 år	50 år +
<b>Varetægtsfængsl. personer i alt netto</b>	<b>6 979</b>	<b>71</b>	<b>139</b>	<b>185</b>	<b>269</b>	<b>313</b>	<b>1 568</b>	<b>1 329</b>	<b>1 893</b>	<b>898</b>	<b>314</b>
<b>Varetægtsfængslinger i alt</b>	<b>8 022</b>	<b>77</b>	<b>163</b>	<b>209</b>	<b>314</b>	<b>361</b>	<b>1 809</b>	<b>1 540</b>	<b>2 190</b>	<b>1 021</b>	<b>338</b>
<b>Straffelov i alt</b>	<b>5 958</b>	<b>72</b>	<b>153</b>	<b>190</b>	<b>269</b>	<b>306</b>	<b>1 415</b>	<b>1 046</b>	<b>1 511</b>	<b>754</b>	<b>242</b>
<i>Sædelighedsforbrydelser</i>	167	-	3	3	5	6	18	17	54	32	29
Blodskam mv.	6	-	-	-	-	-	-	-	4	1	1
Voldtægt mv.	91	-	3	2	5	4	14	10	33	16	4
Heterosek. sædelighedsforbr. børn u. 12 år	38	-	-	1	-	1	1	1	11	11	12
Heterosek. sædelighedsforbr. i øvrigt	11	-	-	-	-	-	1	2	-	2	6
Homosek. sædelighedsforbr. børn u. 12 år	-	-	-	-	-	-	-	-	-	-	-
Homosek. sædelighedsforbr. i øvrigt	2	-	-	-	-	1	-	-	1	-	-
Blufærdighedskrænkelser ved beføling	3	-	-	-	-	-	1	-	1	-	1
Blufærdighedskrænkelser ved blotteri	3	-	-	-	-	-	-	1	1	-	1
Blufærdighedskrænkelser i øvrigt	2	-	-	-	-	-	-	-	-	1	1
Utugt mv.	11	-	-	-	-	-	1	3	3	1	3
<i>Voldsforbrydelser</i>	1 323	19	28	46	49	70	334	243	281	199	54
Vold o.l. mod offentlig myndighed mv.	84	3	3	6	3	4	15	15	19	14	2
Opløb/forstyrrelse af offentlig orden	-	-	-	-	-	-	-	-	-	-	-
Manddrab	76	-	-	-	4	3	14	11	19	19	6
Forsøg på manddrab	188	2	3	3	3	7	54	39	40	25	12
Simpel vold	277	3	9	8	7	13	93	53	51	34	6
Alvorligere vold	433	7	9	13	17	27	98	88	94	64	16
Særlig alvorlig vold	7	-	-	1	1	-	2	1	-	1	1
Uagtsomt manddrab/legemsbeskadigelse	2	-	-	-	-	-	-	1	-	1	-
Andre forbrydelser mod liv og lemmer	30	1	-	2	2	1	7	7	7	2	1
Forbrydelse mod den personlige frihed	36	-	-	3	-	2	13	1	10	5	2
Trusler	190	3	4	10	12	13	38	27	41	34	8
<i>Ejendomsforbrydelser</i>	3 241	53	119	131	188	185	821	549	802	321	72
Dokumentfalsk	139	1	2	1	2	3	30	38	43	17	2
Brandstiftelse	105	3	8	2	5	4	20	16	19	20	8
Indbrud i forretning, virksomhed mv.	321	-	4	7	18	18	102	51	89	30	2
Indbrud i beboelser	602	4	8	27	43	34	160	110	150	62	4
Indbrud i ubeboede bebyggelser	44	-	-	-	5	3	15	7	11	2	1
Tyveri fra bil, båd mv.	62	1	1	-	1	1	11	13	27	5	2
Butikstyveri mv.	260	1	1	4	5	6	53	51	81	44	14
Andre tyverier	452	5	20	6	11	20	107	84	138	51	10
Tyveri/brugstyveri af køretøj	117	-	2	-	5	3	28	22	38	13	6
Tyveri/brugstyveri af knallert	-	-	-	-	-	-	-	-	-	-	-
Tyveri/brugstyveri af cykel	19	-	-	-	-	1	7	5	5	1	-
Tyveri/brugstyveri af andet	26	-	-	-	-	2	6	2	9	5	2
Ulovlig omgang med hittegods	8	1	-	-	-	1	-	2	3	1	-
Underslæb, bedrageri, mandatsvig	56	-	-	-	1	-	11	12	21	10	1
Afpresning og åger	52	3	2	-	3	4	12	12	14	2	-
Skyldnersvig	-	-	-	-	-	-	-	-	-	-	-
Hæleri	29	-	-	1	-	1	10	8	4	2	3
Roveri	933	34	71	83	89	84	248	112	142	53	17
Grov skattesvig mv.	11	-	-	-	-	-	-	3	6	2	-
Hærværk	5	-	-	-	-	-	1	1	2	1	-
Uagtsomt hæleri	-	-	-	-	-	-	-	-	-	-	-
Berigelsesforbrydelse og formuekrænkelser	-	-	-	-	-	-	-	-	-	-	-
<i>Andre forbrydelser</i>	1 227	-	3	10	27	45	242	237	374	202	87
Salg af narkotika mv.	655	-	-	1	14	22	127	127	206	110	48
Smugling mv. af narkotika	147	-	-	-	-	2	17	22	53	39	14
Uagtsomt manddrab mv. ved færdselsuheld	8	-	-	-	1	1	1	2	3	-	-
Øvrige straffelovsbestemmelser	417	-	3	9	12	20	97	86	112	53	25
<b>Færdselslov i alt</b>	<b>14</b>	<b>-</b>	<b>-</b>	<b>-</b>	<b>-</b>	<b>-</b>	<b>5</b>	<b>3</b>	<b>2</b>	<b>3</b>	<b>1</b>
Færdselsuheld med spiritus	4	-	-	-	-	-	3	1	-	-	-
Spirituskørsel	7	-	-	-	-	-	-	2	1	3	1
Mangler ved køretøj	-	-	-	-	-	-	-	-	-	-	-
Færdselslov i øvrigt	3	-	-	-	-	-	2	-	1	-	-
<b>Særlove i alt</b>	<b>2 028</b>	<b>5</b>	<b>10</b>	<b>19</b>	<b>45</b>	<b>53</b>	<b>387</b>	<b>488</b>	<b>668</b>	<b>261</b>	<b>92</b>
Lov om euforiserende stoffer	260	-	-	-	5	3	39	48	94	53	18
Våbenloven	16	-	-	-	-	-	5	3	4	2	2
Skatte- og afgiftslove	-	-	-	-	-	-	-	-	-	-	-
Særlove i øvrigt	1 752	5	10	19	40	50	343	437	570	206	72



**7.**

## **Retternes virksomhed**

Tabel 7.01

**Afsluttede almindelige straffesager (1. instans) ved de enkelte byretter og ved landsretterne. 2011**

Criminal cases tried at the lower courts and the High Courts 2011

Retskredse 2011	Sager med domsmænd	Sager uden domsmænd	Tilståelses-sager	Øvrige straffesager	Straffesager i alt
<b>Ved byretskredse samt landsretterne</b> . . . . .	<b>16 691</b>	<b>98 129</b>	<b>12 003</b>	<b>1 646</b>	<b>128 592</b>
<b>Landsretterne</b> . . . . .	<b>35</b>	-	-	-	<b>35</b>
Vestre landsret . . . . .	16	-	-	-	16
Østre landsret . . . . .	19	-	-	-	19
<b>Byretskredsene</b> . . . . .	<b>16 656</b>	<b>98 129</b>	<b>12 003</b>	<b>1 646</b>	<b>128 557</b>
Hovedstaden . . . . .	5 199	37 047	3 605	412	46 324
Øerne i øvrigt . . . . .	4 542	26 052	3 413	482	34 512
Jylland . . . . .	6 915	35 030	4 985	752	47 721
København . . . . .	2 428	17 285	1 643	181	21 579
Frederiksberg . . . . .	731	6 483	428	64	7 711
Lyngby . . . . .	409	2 873	297	29	3 609
Glostrup . . . . .	1 549	10 030	1 131	127	12 850
Bornholm . . . . .	82	376	106	11	575
Helsingør . . . . .	469	2 801	337	44	3 654
Hillerød . . . . .	425	2 733	309	49	3 518
Roskilde . . . . .	718	4 651	566	78	6 017
Holbæk . . . . .	486	2 623	399	46	3 558
Næstved . . . . .	513	4 232	387	59	5 197
Nykøbing F. . . . .	502	3 177	397	59	4 137
Odense . . . . .	933	4 417	673	112	6 137
Svendborg . . . . .	496	1 418	345	35	2 294
Sønderborg . . . . .	930	2 528	549	68	4 077
Esbjerg . . . . .	813	2 158	461	56	3 494
Kolding . . . . .	714	4 418	585	66	5 788
Horsens . . . . .	436	2 767	280	61	3 550
Herning . . . . .	449	1 623	287	47	2 409
Holstebro . . . . .	450	1 698	259	62	2 471
Århus . . . . .	859	4 790	785	104	6 540
Randers . . . . .	489	3 806	473	50	4 824
Viborg . . . . .	578	2 149	384	94	3 206
Aalborg . . . . .	664	5 905	548	81	7 200
Hjørring . . . . .	533	3 188	374	63	4 162

Anm. 1. Hovedstaden inkluderer København, Frederiksberg, Glostrup, Lyngby og Bornholm.

Anm. 2. Domsmændssagerne ved landsretterne er nævningsager.

Tabel 7.02

**Civile retssager. 2011**

Civil justice 2011

	Byretterne				Sø- og Handelsretten	Østre landsret <sup>2</sup>	Vestre landsret <sup>2</sup>	I alt
	Hovedstaden <sup>1</sup>	Øerne i øvrigt	Jylland	Hele landet				
<b>Modtagne og afsluttede sager i alt</b> . . . . .	<b>37 710</b>	<b>37 462</b>	<b>49 446</b>	<b>124 618</b>	<b>384</b>	<b>192</b>	<b>74</b>	<b>125 268</b>
<b>Sagernes fordeling efter art</b>								
Almindelige sager . . . . .	12 641	10 997	15 358	38 996	384	192	74	39 646
Boligsager . . . . .	2 417	1 436	1 570	5 423	-	-	-	5 423
Småsager . . . . .	17 377	19 109	23 935	60 421	-	-	-	60 421
Ægteskabssager . . . . .	1 019	908	1 348	3 275	-	-	-	3 275
Forældreansvarssager . . . . .	1 680	2 184	3 295	7 159	-	-	-	7 159
Faderskabssager . . . . .	367	527	768	1 662	-	-	-	1 662
Værgemål . . . . .	414	379	492	1 285	-	-	-	1 285
Særlige sager . . . . .	1 795	1 922	2 680	6 397	-	-	-	6 397

<sup>1</sup> Omfatter embederne i København, Frederiksberg, Glostrup, Lyngby og Bornholm.<sup>2</sup> Fra 1. januar 2008 starter alle 1. instanssager i byretterne, derfor vil tal for landsretterne med tiden forsvinde.

Tabel 7.03

**Foged-, notarial- og tinglysningsforretninger. 2011**  
 Enforcement proceeding, notarial business registration business 2011

	Hoved- staden <sup>1</sup>	Øerne i øvrigt	Jylland	I alt
<b>A. Fogedforretninger i alt</b> .....	<b>113 224</b>	<b>148 975</b>	<b>165 297</b>	<b>427 496</b>
Almindelige sager:				
Pengekrav .....	59 770	82 592	86 094	228 456
Pengekrav med udpantningsret .....	2 793	4 680	4 943	12 416
Kreditaftaleloven .....	443	678	764	1 885
Øvrige almindelige sager .....	449	262	302	1 013
Særlige sager:				
Forældremyndighedssager .....	591	785	1 000	2 376
Umiddelbare fogedforretninger .....	15 135	9 492	9 622	34 249
Forbuds-/bevissikringsager .....	110	90	163	363
Øvrige særlige sager .....	281	644	660	1 585
Inkassoproces:				
Begæringer om auktion over fast ejendom .....	2 483	6 397	5 964	14 844
Afholdte tvangsauktioner over fast ejendom <sup>2</sup> .....	2 391	6 142	6 327	14 860
Heraf: Gennemførte tvangsauktioner .....	542	2 305	1 928	4 775
Betalingspåkrav i øvrigt .....	28 778	37 213	49 458	115 449
<b>B. Notarialforretninger</b> .....	<b>26 274</b>	<b>14 145</b>	<b>23 487</b>	<b>63 906</b>
<b>C. Tinglysningsforretninger i alt<sup>3</sup></b> .....	<b>-</b>	<b>-</b>	<b>-</b>	<b>1 894 653</b>
Heraf:				
Adkomstdokumenter .....	-	-	-	168 192
Pantsætningsdokumenter .....	-	-	-	1 415 930
Servitutdokumenter <sup>4</sup> .....	-	-	-	251 143
Bil- og personbogen <sup>5</sup> .....	-	-	-	33 882

<sup>1</sup> Se tabel 7.02 note 1<sup>2</sup> Inkl. tvangsauktioner for skibe, løsøre, andelsboliger og frivillige tvangsauktioner.<sup>3</sup> Ekskl. udskrivning af rekvisitioner.<sup>4</sup> Inkl. matrikulære ændringer. Fra 2. november 2010 indgår Bilbogen i modtagne og afsluttede tinglysningsager, da den blev digital. Person og Andelsbogen bliver først digital i løbet af de første måneder af 2011<sup>5</sup> Bil-, Person- og Andelsboligbogen opgøres ikke efter, om sagerne er afsluttet. Alle indgåede sager betragtes som afsluttet. Tallene ovenfor angår kun de første måneder af 2011, hvorefter Bil-, Person- og Andelsbogen blev digitaliseret, og tal derefter indgår i Tinglysningsrettens tal som alle andre sagstyper.

Tabel 7.04

**Konkurs-, akkord- og dødsboer. 2011**  
 Bankruptcies, estates of deceased persons 2011

	Hoved- staden <sup>1</sup>	Øerne i øvrigt	Jylland	I alt
<b>A. Dødsboer i alt</b> .....	<b>13 034</b>	<b>17 528</b>	<b>24 437</b>	<b>54 999</b>
Almindelige dødsboer:				
Boudlæg § 18 .....	4 418	4 833	6 706	15 957
Udlagt til efterlevende ægtefælle § 22 .....	121	246	261	628
Uskiftet bo § 24 .....	2 068	4 015	5 786	11 869
Privat skifte § 25 .....	3 134	3 617	5 631	12 382
Forenklet privat skifte §§ 33-34 .....	1 260	2 058	3 307	6 625
Bobestyrerbo § 36 .....	1 598	2 381	2 358	6 337
Sluttet i øvrigt .....	259	224	177	660
Genoptagne sager med ændret bobehandlingsmåde .....	116	109	125	350
Andre alm. sager .....	50	37	56	143
Særlige dødsboer i alt .....	10	8	30	48
<b>B. Andre skiftesager<sup>2</sup></b> .....	<b>297</b>	<b>6 476</b>	<b>9 034</b>	<b>15 807</b>
Konkursbegæring .....	42	2 442	3 322	5 806
Anmodning om gældssanering .....	61	1 771	2 707	4 539
Anmodning om betalingsstandsning .....	2	71	152	225
Anmodning om tvangsopløsning .....	24	1 907	2 441	4 372
Ægtefælleskifter .....	158	234	317	709
Øvrige sager .....	10	51	95	156

<sup>1</sup> Se tabel 7.02 note 1.<sup>2</sup> Eksklusiv 5 825 sager behandlet i Sø- og Handelsretten.





**Bilag**

## Bilag 1.

Variable i statistikgrundlaget fra registre

---

**Anmeldelsesregistret****Gerningskommunekode**

Overtrædelsens art - den forseelse, der er dømt for

**Anmeldelser og ofre**

Overtrædelsens art - den forseelse, der er dømt for

**Personoplysninger (Ofre)**

Køn

Alder

Bopælskommune

**Kriminalregistret****Personoplysninger**

Køn

Alder

Bopælskommune

**Afgørelser**

Overtrædelsens art - den forseelse, der er dømt for

Afgørelsestype - angiver hvad afgørelsen indebærer i forhold til sagen

Straf-art betinget - fængsel eller straffastsættelse udsat

Straf-art ubetinget - fængsel eller forvaring

Straflængde betinget

Straflængde ubetinget

## Bilag 2.

## Inddelingskriterier anvendt i tabellerne

**Overtrædelsens art** Overtrædelsens art angiver de dele af straffeloven, færdselsloven eller særlovene som er overtrådt. En oversigt over den inddeling af straffelovens paragraffer, der er anvendt i denne publikation for henholdsvis *strafferetlige afgørelser, anmeldelser og ofre for kriminalitet*, er vist nedenfor.

## Bilag 2

## Overtrædelsens art

Strafferetlige afgørelser	Straffelovens paragraffer
<b>Sædelighedsforbrydelser</b>	
Blodskam mv.	§§ 210, 223, stk. 1, 224 jf. 223, stk. 1
Voldtægt mv.	§§ 216, 217, 221, 224 jf. 216, 217, 221
Heteroseksuel sædelighedsforbrydelse, børn u. 12 år	§§ 222, stk. 2, 224 jf. 222, stk. 2, 226 jf. 222, stk. 2
Heteroseksuel sædelighedsforbrydelse, i øvrigt	§§ 218-220, 222, stk. 1, 223, stk. 2, 224 jf. 218-220, 224 jf. 222, stk. 1, 224 jf. 223, stk. 2, 226, 226 jf. 222, stk. 1, 223a
Homoseksuel sædelighedsforbrydelse, børn u. 12 år	§ 225, 225 jf. 216-217
Homoseksuel sædelighedsforbrydelse, i øvrigt	§ 225, 225 jf. 216-217
Blufærdighedskrænkelser ved beføling	§ 232
Blufærdighedskrænkelser ved blotteri	§ 232
Blufærdighedskrænkelser i øvrigt	§ 232
Utugt mv.	§§ 228- 230, 233-235, 236, stk. 4
<b>Voldsforbrydelser</b>	
Vold o.l. mod offentlig myndighed mv.	§§ 119-120
Opløb/forstyrrelse af offentlig orden	§§ 133, 134a, 134b
Manddrab	§ 237, 238, stk. 1
Forsøg på manddrab	§ 237 jf. § 21
Simpel vold	§244
Alvorligere vold	§§ 245 stk. 1 og stk. 2, 245a
Særlig alvorlig vold	§ 246
Uagtsomt manddrab/ legemsbeskadigelse	§ 241, § 249
Andre forbrydelser mod liv og legeme	§§ 239, 240, 250-255
Forbrydelse mod den personlige frihed	§§ 260-262a
Trusler	§§ 123, 266, 266a
<b>Ejendomsforbrydelser</b>	
Dokumentfalsk	§ 171
Brandstiftelse	§§ 180-182
Indbrud i forretning, virksomhed mv.	§ 276
Indbrud i beboelser	§ 276
Indbrud i ubeboede bebyggelser	§ 276
Tyveri fra bil, båd mv.	§ 276
Butikstyveri mv.	§ 276
Andre tyverier	§ 276

**Bilag 2****Overtrædelsens art**

<b>Strafferetlige afgørelser</b>	<b>Straffelovens paragraffer</b>
Tyveri/brugstyveri af køretøj	§§ 276, 293, stk. 1, 293a
Tyveri/brugstyveri af knallert	§§ 276, 293, stk. 1
Tyveri/brugstyveri af cykel	§§ 276, 293, stk. 1
Tyveri/brugstyveri af andet	§§ 276, 293, stk. 1, 293a
Ulovlig omgang med hittegods	§ 277
Underslæb, bedrageri, mandatsvig	§ 278
Afpresning og åger	§§ 281-282
Skyldnersvig	§ 283
Hæleri	§ 290
Røveri	§ 288
Grov skattesvig mv.	§ 289, 1. pkt. og 2. pkt., 289a,
Hærværk	§ 291
Uagtsomt hæleri	§ 303
Berigelsesforbrydelse og formuekrænkelser	§§ 292-300c, 301, 301a, 302, 304
<b>Andre forbrydelser</b>	
Salg af narkotika mv.	§ 191, stk. 1, 191a, 290, stk. 1 og 2
Smugling mv. af narkotika	§ 191, stk. 2
Uagtsomt manddrab mv. ved færdselsuheld	§ 241, § 249
Øvrige straffelovsbestemmelser	§§ 98-118, 121-122, 124-132a, 134, 136-143

## Bilag 2.

## Overtrædelsens art

Anmeldelser	Straffelovens paragraffer
<b>Sædelighedsforbrydelser</b>	
Blodskam mv.	§§ 210, 223, stk. 1, 224 jf. 223, stk. 1
Voldtægt mv.	§§ 216, 217, 221, 224 jf. 216, 217, 221
Heteroseksuel sædelighedsforbrydelse, børn u. 12 år	§§ 222, stk. 2, 224 jf. 222, stk. 2, 226 jf. 222, stk. 2
Heteroseksuel sædelighedsforbrydelse, i øvrigt	§§ 218-220, 222, stk. 1, 223, stk. 2, 224 jf. 218-220, 224 jf. 222, stk. 1, 224 jf. 223, stk. 2, 226, 226 jf. 222, stk. 1, 223a
Homoseksuel sædelighedsforbrydelse, børn u. 12 år	§ 225, 225 jf. 216-217
Homoseksuel sædelighedsforbrydelse, i øvrigt	§ 225, 225 jf. 216-217
Blufærdighedskrænkelser ved beføling	§ 232
Blufærdighedskrænkelser ved blotteri	§ 232
Blufærdighedskrænkelser i øvrigt	§ 232
Utugt mv.	§§ 228- 230, 233-235, 236, stk. 4
<b>Voldsforbrydelser</b>	
Vold o.l. mod offentlig myndighed mv.	§§ 119-120
Opløb/forstyrrelse af offentlig orden	§§ 133, 134a, 134b
Manddrab	§ 237, 238, stk. 1
Forsøg på manddrab	§ 237 jf. § 21
Simpel vold	§ 244
Alvorligere vold	§§ 245 stk. 1 og stk. 2, 245a
Særlig alvorlig vold	§ 246
Uagtsomt manddrab/ legemsbeskadigelse	§ 241, § 249
Forbrydelser mod liv og legeme	§§ 239, 240, 250-255
Forbrydelse mod den personlige frihed	§§ 260-262a
Trusler	§§ 123, 266, 266a
<b>Ejendomsforbrydelser</b>	
Dokumentfalsk	§ 171
Dokumentfalsk med check	§ 171
Brandstiftelse	§§ 180-182
Indbrud i forretning, virksomhed mv.	§ 276
Indbrud i beboelser	§ 276
Indbrud i ubeboede bebyggelser	§ 276
Tyveri fra bil, båd mv.	§ 276
Butikstyverier mv.	§ 276
Andre tyverier	§ 276
Tyveri/brugstyveri af køretøj	§§ 276, 293, stk. 1, 293a
Tyveri/brugstyveri af knallert	§§ 276, 293, stk. 1
Tyveri/brugstyveri af cykel	§§ 276, 293, stk. 1
Tyveri/brugstyveri af andet	§§ 276, 293, stk. 1, 293a
Ulovlig omgang med hittegods	§ 277
Underslæb	§ 278
Bedrageri	§§ 279, 279a

**Bilag 2. Overtrædelsens art**

<b>Anmeldelser</b>	<b>Straffelovens paragraffer</b>
Checkbedrageri	§ 279
Mandatsvig	§ 280
Afpresning og åger	§§ 281-282
Skyldnersvig	§ 283
Hæleri	§ 290
Røveri	§ 288
Grov skattesvig mv.	§ 289, 1. pkt. og 2. pkt., 289a,
Hærværk	§ 291
Uagtsomt hæleri	§ 303
Berigelsesforbrydelse og formuekrænkelser	§§ 292-300c, 301, 301a, 302, 304
<b>Andre forbrydelser</b>	
Forbrydelse mod offentlig myndighed mv.	§§ 98-118, 121-122, 124-132a, 134, 136-143
Forbrydelse i offentlig tjeneste	§§ 144-157
Falsk forklaring for retten	§§ 158-160
Falsk forklaring i øvrigt	§§ 161-165
Forbrydelse vedr. penge og bevismateriale	§§ 166-170, 173-179
Salg af narkotika mv.	§ 191, stk. 1, 191a, 290, stk. 1 og 2
Smugling mv. af narkotika	§ 191, stk. 2
Almenskadelige forbrydelser mv.	§§ 183-190, 192a, 192b, 192-196
Ulovligt erhverv mv.	§§ 197-199, 202, 203, stk. 1, 204, 206
Forbrydelser i familieforhold	§§ 208, 213, stk. 1, 214, stk. 1, 215
Uagtsomt manddrab mv. ved færdselsuheld	§ 241, § 249
Overtrædelse af tilhold	§ 265
Freds- og ærekrænkelser	§§ 263-264d, 266b-268, 270, stk. 1, 274, stk. 1

Bilag 2.	Overtrædelsens art
Ofre for kriminalitet	Straffelovens paragraffer
<b>Sædelighedsforbrydelser</b>	
Blodskam mv.	§§ 210, 223, stk. 1, 224 jf. 223, stk. 1
Voldtægt mv.	§§ 216, 217, 221, 224 jf. 216, 217, 221
Heteroseksuel sædelighedsforbrydelse, børn u. 12 år	§§ 222, stk. 2, 224 jf. 222, stk. 2, 226 jf. 222, stk. 2
Heteroseksuel sædelighedsforbrydelse, i øvrigt	218-220, 222, stk. 1, 223, stk. 2, 224 jf. 218-220, 224 jf. 222, stk. 1, 224 jf. 223, stk. 2, 226, 226 jf. 222, stk. 1, 223a
Homoseksuel sædelighedsforbrydelse, børn u. 12 år	§ 225, 225 jf. 216-217
Homoseksuel sædelighedsforbrydelse, i øvrigt	§ 225, 225 jf. 216-217
Blufærdighedskrænkelser ved beføling	§ 232
Blufærdighedskrænkelser ved blotteri	§ 232
Blufærdighedskrænkelser i øvrigt	§ 232
<b>Voldsforbrydelser</b>	
Vold mod offentlig myndighed	§§ 119-120
Manddrab og forsøg på manddrab	§ 237, 237 jf. § 21, 238, stk. 1
Simpel vold	§ 244
Alvorligere vold	§ 245, 245a
Særlig alvorlig vold	§ 246
Forbrydelse mod liv og legeme	§§ 239, 240, 250-252
Forvolde fare for liv eller førlighed	§ 252
Undlade at hjælpe person i livsfare/ulykke	§§ 253, 255
Forbrydelse mod den personlige frihed	§§ 260-261
Trusler	§§ 123, 266, 266a
<b>Ejendomsforbrydelser</b>	
Tasketyverier	§ 276
Tyverier fra lomme el. taske	§ 276
Trickyveri i beboelse	§ 276
Tyveri i forbindelse med prostitution	§ 276
Tyveri i forbindelse med vold	§ 276
Afpresning	§ 281
Åger	§ 282
Røveri mod andre	§ 288, stk. 1
Særligt farligt røveri mod andre	§ 288, stk. 2
<b>Andre forbrydelser</b>	
Overtrædelser af tilhold	§ 265
Ærekrænkelser	§ 266c, 267-268, 270, stk. 1

Bilag 2	Overtrædelsens art
Recidiv	Straffelovens paragraffer
<b>Sædelighedsforbrydelser i alt</b>	§ 210, §§ 216-236
Blodskam, voldtægt, hetero- og homoseksuelle sædelighedsforbrydelser i øvrigt	§ 210, § 223, stk. 1, § 224 jf. 223, stk. 1, § 216, § 217, § 221, § 224 jf. 216, 217, 221, § 222, stk. 2, § 224 jf. 222, stk. 2, § 226 jf. 222, stk. 2, §§ 218-220, § 222, stk. 1, § 223, stk. 2, § 224 jf. 218-220, § 224 jf. 222, stk. 1, § 224 jf. 223, stk. 2, § 226, § 226 jf. 222, stk. 1, § 223a, § 225, § 225 jf. 216, 217.
Blufærdighedskrænkelser	§232
<b>Voldsforbrydelser i alt</b>	§§ 119-120, § 123, § 133, § 134a, § 134b, § 237, § 237 jf. 21, § 238, stk. 1, §§ 239-241, §§ 244-246, §§ 249-255, §§ 260-262a, § 266, § 266a
Vold o.l. mod offentlig myndighed	§§ 119-120
Vold mod privatperson	§§ 244-246
Trusler	§ 123, § 266, § 266a
<b>Ejendomsforbrydelser i alt</b>	§ 171, §§ 180-182, §§ 276-284, §§ 288-302, § 304
Dokumentfalsk	§ 171
Indbrud i forretning, virksomhed mv.	§ 276
Indbrud i beboelser	§ 276
Indbrud i fritidshus, garage	§ 276
Butikstyveri	§ 276
Andre tyverier	§ 276
Brugstyveri af køretøj	§ 276, § 293
Brugstyveri af cykel	§ 276, § 293, stk. 1
Bedrageri	§ 279, § 279a
Hæleri	§ 290
Røveri	§ 288
Hærværk	§ 291
<b>Andre straffelovsforbrydelser i alt</b>	§§ 98-118, §§ 121-122, §§ 124-132a, §§ 134-170, §§ 173-179, §§ 183-199, §§ 202-204, § 206, § 208, §§ 213-215, § 241, § 249, §§ 263-268, § 270, stk. 1, § 274, stk. 1, § 290,
Forbrydelser mod offentlig myndighed	§§ 98-118, §§ 121-122, §§ 124-132a, §§ 134-143
Falsk forklaring	§§ 158-165
Salg af narkotika	§ 191, stk. 1, § 191a, § 290
Smugling af narkotika	§ 191, stk. 2
Freds- og æreskrænkelser	§§ 263-264d, §§ 266b-268, § 270, stk. 1, § 274, stk. 1, § 290



## Bilag 3.

Engelsk oversættelse  
English translation

Table 1.01

<i>Heading:</i>	
Anmeldelser i alt	Reported criminal offences, total
Stigning i forhold til året før	Increase on previous year
Anmeldelser pr. 100 000 indbyggere over 15 år	Reported per 100 000 inhabitants 15 years and over
Stigning i forhold til året før	Increase on previous year
Fordeling på hovedgrupper	Type of offences
Sædelighedsforbrydelser	Sexual offences
Voldsforbrydelser	Crimes of violence
Ejendomsforbrydelser	Offences against property
Andre forbrydelser	Other offences
Opklaringsprocent/Sigtelsesprocent	Reported offences with charges

Table 1.02

<i>Heading:</i>	
Anmeldelser i alt	Reported criminal offences, total
Heraf med sigtelse	Reported offences with charges
<i>Front column:</i>	
Anmeldte straffelovsovertrædelser, i alt	Reported criminal offences, total
Sædelighedsforbrydelser	Sexual offences
Voldtægt mv.	Rape etc.
Blufærdighedskrænkelser	Offences against decency
Voldsforbrydelser	Crimes of violence
Vold o.l. mod offentlig myndighed	Assault against public servant while on duty
Drab og forsøg herpå	Homicide, attempted homicide
Vold mod privatperson	Violence against the person
Ejendomsforbrydelser	Offences against property
Dokumentfalsk	Forgery
Brandstiftelse	Arson
Indbrud	Burglary
Tyveri	Theft
Bedrageri	Fraud
Røveri	Robbery
Brugstyveri af bil	Theft of registered vehicles
Brugstyveri af motorcykel	Theft of motorcycle
Brugstyveri af knallert	Theft of mopeds
Brugstyveri af cykel	Theft of bicycles
Hærværk	Malicious damage to property
Andre forbrydelser	Other offences
Salg af narkotika	Trafficking of drugs
Smugling af narkotika	Smuggling of drugs
Anmeldte straffelovsovertrædelser pr. 100 000 indbyggere over 15 år	Reported criminal offences per 100 000 inhabitants 15 years and over

Table 1.03

<i>Heading:</i>	
I alt	Decisions, total
Mænd	Men
Kvinder	Women
<i>Front column:</i>	
I alt	Total
Straffelov	Penal code
Sædelighedsforbrydelser	Sexual offences
Voldtægt mv.	Rape etc.
Blufærdighedskrænkelser	Offences against decency
Voldsforbrydelser	Crimes of violence
Vold o.l. mod off. myndighed	Assault against public servant while on duty

## Bilag 3.

Engelsk oversættelse  
English translation

Drab og forsøg herpå	Homicide, attempted homicide
Vold mod privatperson	Violence against the person
Ejendomsforbrydelser	Offences against property
Dokumentfalsk	Forgery
Brandstiftelse	Arson
Indbrud	Burglary
Tyveri	Theft
Bedrageri	Fraud
Røveri	Robbery
Brugstyveri af bil	Theft of registered vehicles
Brugstyveri af motorcykel	Theft of motorcycle
Brugstyveri af knallert	Theft of mopeds
Brugstyveri af cykel	Theft of bicycles
Hærværk	Malicious damage to property
Andre forbrydelser	Other offences
Salg af narkotika	Trafficking of drugs
Smugling af narkotika	Smuggling of drugs
Færdselslov	Road Traffic Act
Færdselsuheld	Traffic accidents
Spiritus- og promillekørsel	Drunken driving
Mangler ved køretøj	Vehicle defect offences
Særlove	Special laws
Lov om euforiserende stoffer	Euphoriant Act
Våbenloven	Firearms Act
Skatte- og afgiftslove	Income Tax And Fiscal Acts
Afgørelser pr. 100 000 indbyggere over 15 år	Convicted persons per 100 000 inhabitants 15 years and over

Table 1.04

<i>Heading:</i>	
I alt	Decisions, total
Dom til frihedsstraf	Imprisonment
Ubetinget	Unsuspending
Betinget	Suspended
Bøde	Fine
Tiltalefrafald	Withdrawal of charges
Påtale undladt	No charges
Anden afgørelse	Other decisions.
<i>Front column:</i>	
Straffelov	Penal code
Færdselslov	Road Traffic Act
Særlove	Special laws
Afgørelser pr. 100 000 indbyggere over 15 år	Decisions per 100 000 inhabitants 15 years and over
Straffelov	Penal code
Færdselslov	Road Traffic Act
Særlove	Special laws

Table 1.05

<i>Heading:</i>	
I alt	Total
Uoplyst	Unspecified
Betinget straf	Suspended sentence
Hæfte	Lenient imprisonment
Fængsel	Imprisonment
Straffastsættelse udsat	Fixing of sentence deferred
Ubetinget straf	Unsuspending sentence
Hæfte	Lenient
Fængsel	Imprisonment

## Bilag 3.

Engelsk oversættelse  
English translation

	Forvaring og udstået ved varetægt	Detention and sentence served on remand
	Gennemsnitlig strafflængde	Average length of sentence
	Betinget straf	Suspended sentence
	Hæfte	Lenient imprisonment (days)
	Fængsel	Imprisonment (months)
	Ubetinget straf	Unuspended sentence
	Hæfte	Lenient imprisonment (days)
	Fængsel	Imprisonment (months)
	<i>Front column:</i>	
	I alt	Total
	Straffelov	Penal code
	Færdselslov	Road Traffic Act
	Særlove	Special laws
<b>Table 1.06</b>	<i>Heading:</i>	
	Straffesager	Criminal cases
	Borgerlige sager	Civil cases
	Fogedforretninger	Enforcement proceedings
	Notarialforretninger	Notarial business
	Tinglysningsforretninger	Registration business
	Konkurs- og likvidationsboer	Bankruptcy and liquidation
	Bosondrings- seperations- og ægtefælleskifter	Divisions of the joint estate of partner spouses
	Dødsboer	Estates of deceased person
	Anmodning om gældssanering	Request for restructuring of debts
<b>Table 2.01</b>	<i>Heading:</i>	
	Anmeldte straffelovsovertrædelser	Criminal offences reported
	Anmeldelser i alt	Reported offences, total
	Med sigtelse	Reported offences with charges
	Sigtelsesprocent	Percentage with charge
	<i>Front column:</i>	
	I alt	Total
	Sædelighedsforbrydelser	Sexual offences
	Blodskam mv.	Incest, etc.
	Voldtægt mv.	Rape, etc
	Heteroseksuel sædelighedsforbrydelse, børn u. 12 år	Heterosexual offences with children under 12 years
	Heteroseksuel sædelighedsforbrydelse, i øvrigt	Heterosexual offences, other
	Homoseksuel sædelighedsforbrydelse, børn u. 12 år	Homosexual offences, with children under 12 years
	Homoseksuel sædelighedsforbrydelse, i øvrigt	Homosexual offences, other
	Blufærdighedskrænkelse v/ beføling	Offences against decency, by pawing
	Blufærdighedskrænkelse v/ blotteri	Offences against decency, by removing clothes
	Blufærdighedskrænkelse i øvrigt	Offences against decency, other
	Utugt mv.	Prostitution, etc.
	Voldsforbrydelser	Crimes of violence
	Vold o.l. mod offentlig myndighed	Assault against public servant while on duty
	Opløb/forstyrrelse af offentlig orden	Disturbance of public order
	Manddrab	Homicide
	Forsøg på manddrab	Attempted homicide
	Simpel vold	Common assault

## Bilag 3.

**Engelsk oversættelse**  
 English translation

Alvorligere vold	Grievous assault
Særlig alvorlig vold	Particularly grievous assault
Uagtsomt manddrab/legemsbeskadigelse	Homicide by negligence/bodily harm
Forbrydelser mod liv og lemme	Offences against life and limb
Forbrydelse mod den personlige frihed	Offences against personal liberty
Trusler	Threats
Ejendomsforbrydelser	Offences against property
Dokumentfalsk	Forgery
Dokumentfalsk med check	Cheque forgery
Brandstiftelse	Arson
Indbrud i forretning, virksomhed mv.	Burglary (shops, companies etc.)
Indbrud i beboelser	Household burglary
Indbrud i ubeboede bebyggelser	Burglary (uninhabited buildings)
Tyveri fra bil, båd mv.	Theft from cars, boats, etc.
Butikstyveri mv.	Shoplifting, etc.
Andre tyverier	Other theft
Tyveri/brugstyveri af køretøj	Theft of vehicles
Tyveri/brugstyveri af knallert	Theft of mopeds
Tyveri/brugstyveri af cykel	Theft of bicycles
Tyveri/brugstyveri af andet	Theft of other objects
Ulovlig omgang med hittegods	Larceny by finding
Underslæb	Embezzlement
Bedrageri	Fraud
Checkbedrageri	Fraud by cheque
Mandatsvig	Fraud of agent
Afpresning og åger	Blackmail and usury
Skyldnersvig	Fraud against creditors
Hæleri	Handling stolen goods
Røveri	Robbery
Grov skattesvig mv.	Gross tax evasion, etc.
Hærværk	Malicious damage to property
Uagtsomt hæleri	Feloniously receiving stolen goods
Berigelsesforbrydelse og formuekrænkelser	Misappropriations and offences against property
Andre forbrydelser	Other offences
Forbrydelse mod offentlig myndighed mv.	Offences against public authority, etc.
Forbrydelse i offentlig tjeneste	Offences by public servants
Falsk forklaring for retten	Perjury
Falsk forklaring i øvrigt	Perjury, other
Forbrydelse vedr. penge og bevismateriale	Offences concerning money and evidence
Salg af narkotika mv.	Trafficking of drugs, etc.
Smugling mv. af narkotika	Smuggling, etc. of drugs
Almenskadelige forbrydelse mv.	General public offences
Ulovligt erhverv mv.	Illegal trade, etc.
Forbrydelser i familierelationer	Family relation offences
Uagtsomt manddrab mv. v. færdselsuheld	Homicide by negligence in traffic accidents
Overtrædelse af tilhold	Offence against protective order
Freds- og ærekrænkelser	Privacy infringement, defamation

Table 2.02

<i>Heading:</i>	
Hele landet	All Denmark
Regioner	Regions

*Front column: See table 2.01*

Bilag 3.	Engelsk oversættelse English translation	
<b>Table 2.03</b>	<i>Heading:</i> <i>Front column:</i> See table 2.01	1.-4. quarter, yearly
<b>Table 2.04</b>	<i>Heading:</i> See table 2.02  <i>Front column:</i> Lov om euforiserende stoffer Udlændingeloven Våbenloven Brandundersøgelser/brandlovgivningen Love vedr. sprængstof (fyrværkeriloven mv.) Politiloven (tidl. politivedtægten) Kildeskatteloven Skattekontrolloven Lov om almindelig omsætningsafgift Toldloven Andre økonomiske love Registrerings- og vægtafgiftsloven  Andre strafferetlige særlove Sundheds- og sociallove Bygge- og boliglove Miljøloven Andre love vedrørende miljø Dyreværnsloven  Andre love vedrørende dyr, jagt. mv.  Love vedrørende arbejde og transport  Selskabs- og fimalovgivningen Militær straffelov Andre love vedrørende forsvaret  Restaurationsloven Næringsloven samt lov vedr. spil mv.  Særlovgivning i øvrigt	Euphoriant's Act Aliens Act Firearms Act Fire prevention legislation, etc. Legislation on explosives (Act on fireworks etc.) Police regulations Tax at Source Act Tax Control Act Act on General Sales Tax Act on Customs Duties Other economic laws Failing to pay registration fees, tax on motor vehicle according to weight Other special laws Health and social security legislation Building and housing legislation Environmental Act Other environmental legislation Act on the Prevention of Cruelty to Animal Other legislation applying to animals, hunting, etc. Employment and transport legislation, other Companies Act Military Penal Code Other legislation applying to the Armed Forces Act on Restaurants Trade Act and legislation relating to gambling, licencing, trade Special laws, other
<b>Table 2.05A-2.05C</b>	<i>Heading:</i> Alder Ofre i alt  <i>Front column:</i> Straffelovsovertrædelser i alt Sædelighedsforbrydelser Blodskam mv. Voldtægt mv. Heteroseksuel sædeligh. forbr. børn u. 12 år Heteroseksuel sædeligh. forbr. i øvrigt Homoseksuel sædeligh. forbr. børn u. 12 år Homoseksuel sædeligh. forbr. i øvrigt Blufærdighedskrænkelser v/ beføling Blufærdighedskrænkelser v/ blotteri	By age groups Victims, total  Penal Code, total Sexual offences Incest, etc. Rape, etc Heterosexual offences with children under 12 years Heterosexual offences, other Homosexual offences, with children under 12 years Homosexual offences, other Offences against decency, by pawing Offences against decency, by removing clothes

## Bilag 3.

Engelsk oversættelse  
English translation

Blufærdighedskrænkelser i øvrigt	Offences against decency, other
Voldsforbrydelser	Crimes of violence
Vold mod offentlig myndighed	Violence against public servant while on duty
Manddrab og forsøg på manddrab	Homicide and attempted homicide
Simpel vold	Common assault
Alvorligere vold	Grievous assault
Særlig alvorlig vold	Particularly grievous assault
Forbrydelse mod liv og lemme	Offences against life and limb
Undlade at hjælpe person i livsfare /ulykke	Refrain from helping a person in mortal danger/in an accident
Forbrydelser mod den personlige frihed	Offences against personal liberty
Trusler	Threats
Ejendomsforbrydelser	Offences against property
Tasketyverier	Theft of handbag
Tyverier fra lomme eller taske	Theft from pocket or handbag
Trickyveri i beboelse	Theft by trick in residences
Tyveri i forbindelse med prostitution	Theft connected with prostitution
Tyveri i forbindelse med vold	Theft connected with violence
Afpresning	Blackmail
Åger	Usury
Røveri mod andre	Robbery
Særligt farligt røveri mod andre	Serious dangerous robbery
Andre forbrydelser	Other offences
Overtrædelse af advarsler	Breach of a caution
Ærekrænkelser	Slander/libel

Table 3.01

<i>Heading</i>	
I alt	Total
Straffelov	Penal code
Sædelighedsforbrydelser	Sexual offences
Voldsforbrydelser	Crimes of violence
Ejendomsforbrydelser	Offences against property
Andre	Other offences
Færdselslov	Road Traffic Act
Særlove	Special laws
Køn mv.	Sex, etc.
Mænd	Men
Kvinder	Women
Virksomheder	Companies
<i>Front column:</i>	
Strafferetlige afgørelser i alt	Decisions, total
Fældende afgørelser i alt	Guilty decisions, total
Dom til frihedsstraf	Imprisonment
Ubetinget frihedsstraf	Unsuspended imprisonment
Ubetinget dom alene	Unsuspended imprisonment alone
Ubetinget og samfundstjeneste	Unsuspended sentence and community service
Delvis betinget dom	Partly suspended sentence
Delvis betinget og samfundstjeneste	Partly suspended and comm. service
Ubetinget dom og bøde	Unsuspended sentence and fine
Udstået ved varetægt	Sentence served on remand
Forvaring	Detention
Ungdomssanktion	Sanction, youngster
Betinget frihedsstraf	Suspended imprisonment
Betinget dom alene	Suspended sentence alone
Betinget dom og samfundstjeneste	Suspended sentence and comm. service

## Bilag 3.

**Engelsk oversættelse**  
 English translation

Betinget dom og bøde	Suspended sentence and fine
Betinget dom, bøde og samfundstjeneste	Suspended sentence, fine and community service
Bøde	Judgment imposing a fine
Bødedom	Fine
Bødevedtagelse	Agreement to be fined summarily
Bødeforlæg	Ticket fines
Indenretlig bøde og frakendelse	Fine imposed in court and disqualification
Udenretlig bøde og frakendelse	Fine imposed out of court and disqualif.
Indenretlig vedt. af bøde og kørselsforbud	Fine imposed in court and ban driving
Udenretlig vedt. af bøde og kørselsforbud	Fine imposed out of court and ban driving
Tiltalefrafald	Withdrawal of charges
Uden vilkår	Without conditions
Med vilkår	With conditions
Med eller uden advarsel	With or without warning
Anden afgørelse	Other decisions
Foranstaltningsdomme	Preventive measures
Advarsel	Warnings
Straf bortfaldet	Repeal of sentence
Militær straf	Military imprisonment
Ikke fældende afgørelse	Not guilty decisions
Påtale opgivet	Prosecution dropped
Frifindelse	Acquitted

## Table 3.02

<i>Heading:</i>	
I alt	Total
Alder på afgørelsestidspunktet	Age of persons convicted
Uoplyst alder	Age, unknown

*Front column:* See table 3.01

## Table 3.03A-C

<i>Heading:</i>	
Alle afgørelser i alt	Decisions, total
Fældende afgørelser, i alt	Guilty decisions, total
Dom til frihedsstraf	Imprisonment
I alt	Total
Ubetinget	Unsuspended
Betinget	Suspended
Bøde	Fine
Tiltalefrafald	Withdrawal of charges
Anden afgørelse	Other decisions
Ikke fældende i alt	Not guilty decisions, total
<i>Front column</i>	
I alt	Total
Straffelov i alt	Penal Code, total
Sædelighedsforbrydelser	Sexual offences
Blodskam mv.	Incest, etc.
Voldtægt mv.	Rape, etc.
Heteroseksuel sædelighedsforbr. børn u. 12 år	Heterosexual offences with children under 12 years
Heteroseksuel sædelighedsforbr. i øvrigt	Heterosexual offences, other
Homoseksuel sædelighedsforbr. børn u.12 år	Homosexual offences with children u.12 years
Homoseksuel sædelighedsforbr. i øvrigt	Homosexual offences, other
Blufærdighedskrænkelser ved beføling	Offences against decency, by pawing

## Bilag 3.

**Engelsk oversættelse**  
 English translation

Blufærdighedskrænkelser ved blotteri	Offences against decency, by removing clothes
Blufærdighedskrænkelser i øvrigt	Offences against decency, other
Utugt mv.	Prostitution, etc.
Voldsforbrydelser	Crimes of violence
Vold o.l. mod offentlig myndighed mv.	Assault against public servant while on duty
Opløb/forstyrrelse af offentlig orden	Disturbance of public order
Manddrab	Homicide
Forsøg på manddrab	Attempted homicide
Simpel vold	Common assault
Alvorligere vold	Grievous assault
Særlig alvorlig vold	Particularly grievous assault
Uagtsomt manddrab/legemsbesk	Homicide by negligence/bodily harm
Andre forbrydelser mod liv og lemme	Other offences against life and limb
Forbrydelse mod den personlige frihed	Offences against personal liberty
Trusler	Threats
Ejendomsforbrydelser	Offences against property
Dokumentfalsk	Forgery
Brandstiftelse	Arson
Indbrud i forretning, virksomhed mv.	Burglary (shops, companies etc.)
Indbrud i beboelser	Household burglary
Indbrud i ubeboede bebyggelser	Burglary (uninhabited buildings)
Tyveri fra bil, båd mv.	Theft from cars, boats, etc.
Butikstyveri mv.	Shoplifting, etc.
Andre tyverier	Other theft
Tyveri/brugstyveri af køretøj	Theft of vehicles
Tyveri/brugstyveri af knallert	Theft of mopeds
Tyveri/brugstyveri af cykel	Theft of bicycles
Tyveri/brugstyveri af andet	Theft of other objects
Ulovlig omgang med hittegods	Larceny by finding
Underslæb, bedrageri, mandatsvig	Embezzlement, fraud, fraud of agent
Afpresning og åger	Blackmail and usury
Skyldnersvig	Fraud against creditors
Hæleri	Handling stolen goods
Røveri	Robbery
Grov skattesvig mv.	Gross tax evasion, etc.
Hærværk	Malicious damage to property
Uagtsomt hæleri	Feloniously receiving stolen goods
Berigelsesforbrydelse og formuekrænkelser	Misappropriations and offences against property
Andre forbrydelser	Other offences
Salg af narkotika mv.	Trafficking of drugs, etc.
Smugling mv. af narkotika	Smuggling, etc. of drugs
Uagtsomt manddrab mv. ved færdselsuheld	Homicide by negligence in traffic accidents
Øvrige straffelovsbestemmelser	Other offences
Færdselslov i alt	Road Traffic Act, total
Færdselsuheld med spiritus	Traffic acc. under influence of alcohol
Spirituskørsel	Drunken driving
Mangler ved køretøj	Vehicle defect offences
Færdselslov i øvrigt	Road Traffic Act, other
Særlove i alt	Special laws, total
Lov om euforiserende stoffer	Euphoriant Act
Våbenloven	Firearms Act
Skatte- og afgiftslove	Income Tax And Fiscal Acts
Særlove i øvrigt	Other special laws



Bilag 3.	Engelsk oversættelse English translation	
<b>Table 3.04</b>	<p><i>Heading:</i> Afgørelser i alt I alt Mænd Kvinder Fældende afgørelser Ikke fældende afgørelser</p> <p><i>Front column:</i> See table 3.03</p>	<p>Decisions, total Total Men Women Guilty decisions Not guilty decisions convictions</p>
<b>Table 3.05A-3.05C</b>	<p><i>Heading:</i> Alder på afgørelsestidspunktet I alt Gennemsnitlig alder</p> <p><i>Front column:</i> See table 3.03</p>	<p>Age of persons convicted Total Average age</p>
<b>Table 3.06</b>	<p><i>Heading:</i> Alle afgørelser i alt Fældende afgørelser I alt Dom til frihedsstraf I alt Ubetinget Betinget Bøde Tiltalefrafald Tiltale undladt Anden afgørelse Ikke fældende afgørelser I alt Påtale opgivet Frifindelse</p> <p><i>Front column:</i> Mænd i alt Kvinder i alt Mænd og kvinder I alt</p>	<p>Decisions, total Guilty decisions Total Imprisonment Total Unsuspending Suspended Fine Withdrawal of charges No charges Other decisions Not guilty decisions Total Charges waived Acquitted</p> <p>Men, total Women, total Men and women, total</p>
<b>Table 3.07</b>	<p><i>Heading:</i> See table 3.06</p> <p><i>Front column:</i> See table 3.03</p>	
<b>Table 3.08</b>	<p><i>Heading:</i> I alt Mænd Kvinder Alder på afgørelsestidspunktet</p> <p><i>Front column:</i> See table 3.03</p>	<p>Total Men Women Age of persons convicted</p>
<b>Table 3.09</b>	<p><i>Heading:</i> I alt Mænd Kvinder Alder på afgørelsestidspunktet</p> <p><i>Front column:</i> See table 3.03</p>	<p>Total Men Women Age of persons convicted</p>

## Bilag 3.

Engelsk oversættelse  
English translation

Table 3.10A-C

*Heading:* See table 3.02*Front column:*

Færdselslov i alt	Road traffic act, total
Færdselsuheld	Traffic accidents
Færdselsuheld med spiritus mv.	Traffic accident with alcohol, etc.
Med spiritus	With alcohol
Med euforiserende stoffer	With euphoriant
Med medicin	With drugs
Færdselsuheld uspecificeret	Traffic accidents, unspecified
Med personskade	With person injury
Uden personskade	Without person injury
Spirituskørsel mv.	Drunken driving, etc
Spiritus	Drunken driving
Euforiserende stoffer	Euphoriant
Medicin	Drugs
Mangler ved køretøj	Defects in vehicles
Knallert	Moped
Andet (udstyrsbekendtgørelsen)	Other (departmental order of equipment)
Færdselslov i øvrigt	Road Traffic Act, other
Hastighedsovertrædelser	Offence of speed limit
heraf ATK (automatisk fartkontrol)	Of which ATK (automatically speed control)
Kørsel mod rødt lys	Driving against red light
Manglende brug af sikkerhedsudstyr	Not using safety equipment
Vigeplichtsforseelse	Offence against duty to give way
Kørsel uden førerret/kørsel i frakendelsestiden	Driving without driving licence/driving during time of disqualification from driving
Anden færdselslov i øvrigt	Other Road Traffic Act, not mentioned
Heraf med klip i kørekortet	Of which with bad marks in driving licence
Hastighedsovertrædelser	Offence of speed limit
heraf ATK (automatisk fartkontrol)	Of which ATK (automatically speed control)
Kørsel mod rødt lys	Driving against red light
Manglende brug af sikkerhedsudstyr	Not using safety equipment
Vigeplichtsforseelse	Offence against duty to give way
Klip i kørekortet i øvrigt	Bad marks in driving licence, other

Table 3.11

*Heading:* See table 3.02*Front column:*

Særlove i alt	Special laws, total
Lov om euforiserende stoffer	Euphoriant Act
Våbenloven	Firearms Act
Kildeskatteloven	Tax at Source Act
Skattekontrolloven	Tax Control Act
Lov om almindelig omsætningsafgift	Act on General Sales Tax
Toldloven	Act on Customs Duties
Andre økonomiske love	Other economic laws
Færdselslovs-lignende økonomiske love	Failing to pay registration fees, tax on motor vehicle according to weight
Udlændingeloven	Aliens Act
Lov om vagtvirksomhed	Act applying to private security service
Brandundersøgelser/brandlovgivningen	Fire prevention legislation, etc.

## Bilag 3.

**Engelsk oversættelse**  
 English translation

	Sikring af den off. orden (tidl. Politivedtægten)	Police regulations
	Radiospr. loven/lov om radiokommunikation	Act on Broadcasting
	Andre strafferetlige særlove	Other special laws
	Sundheds- og sociallove	Health and social security legislation
	Bygge- og boliglove	Building and housing legislation
	Miljøloven	Environmental Act
	Andre love vedr. miljø	Other environmental legislation
	Dyreværnsloven	Act on the Prevention of Cruelty to Animal
	Andre love vedr. dyr, jagt mv.	Other legislation applying to animals, hunting, etc.
	Arbejds miljølovgivningen	Health and Safety at Work Act
	Andre love vedr. arbejde/transport	Employment and transport legislation, other
	Færdselslovs lignende love	Regulations applying to intervals of rest, tachograph, etc.
	Selskabs- og firmalovgivningen	Companies Act
	Militær straffelov	Military Penal Code
	Andre love vedr. forsvaret	Other legislation applying to the Armed Forces
	Love vedr. offentlige forsyninger	Legislation applying to public utilities
	Restaurationsloven	Act on Restaurants
	Næringsloven	Trade Act
	Handel med brugte genstande	Trade in second-hand objects
	Andre love vedr. spil, bevilling, næring	Other legislation relating to gambling, licencing, trade
	Særlovgivning i øvrigt	Special laws, other
<b>Table 3.12-3.13</b>	<i>Heading:</i> Afgørelser i alt /Afgjorte forhold i alt	Decisions/Decisions in cases involving one or more offences
	Anmeldelsesår	Year of reporting
	<i>Front column:</i> See table 3.03	
<b>Table 3.14A-C</b>	<i>Heading:</i> See table 3.05	
	<i>Front column:</i> See table 3.03	
<b>Table 3.15</b>	<i>Heading:</i> I alt Mænd Kvinder Alder på afgørelsestidspunktet	Cases, total Men Women Age of persons convicted
	<i>Front column:</i> See table 3.03	
<b>Table 3.16</b>	<i>Heading:</i> I alt Mænd Kvinder Alder på afgørelsestidspunktet	Total Men Women By age groups
	<i>Front column:</i> See table 3.03	
<b>Table 3.17</b>	<i>Heading:</i> See table 3.05	
	<i>Front column:</i> See table 3.03	

**Bilag 3.** **Engelsk oversættelse**  
English translation

---

**Table 3.18**

<i>Heading:</i>	
I alt	Total
Betinget straf	Suspended sentence
Fængsel	Imprisonment
Straffastsættelse udsat	Fixing of sentence deferred
Ubetinget straf	Unsuspending sentence
Fængsel	Imprisonment
Forvaring	Detention
Fængsel gnsnt. strafflængde	Imprisonment, average length of sentence (months)
Betinget	Suspended
Ubetinget	Unsuspending

*Front column:* See table 3.03

**Table 3.19**

<i>Heading:</i>	
I alt	Total
Dage	Number of days,
Mdr.	Number of months,
År	Number of years,
Livstid	Life imprisonment.

*Front column:* See table 3.03

**Table 3.20**

*Heading:* See table 3.02

*Front column:*

I alt	Total
Betinget straf	Suspended sentence
Fængsel	Imprisonment
Dage	Days
Måneder	Months
År	Years
Straffastsættelse udsat	Fixing of sentence deferred
Gennemsnitlig strafflængde, mdr.	Average length, months
Ubetinget straf	Unsuspending sentence
Fængsel	Imprisonment
Dage	Days
Måneder	Months
År	Years
Livstid	Life imprisonment
Uoplyst strafflængde	Unknown length of imprisonment
Gennemsnitlig strafflængde, mdr.	Average length, months

**Table 3.21**

*Heading:* See table 3.02

*Front column:* See table 3.03

**Table 3.22A-B**

<i>Heading:</i>	
I alt	Total
Dansk statsborger	Danish citizens
Asylansøger	Asylum applicants
Udlænding med ulovligt ophold	Foreign citizens with illegal residence permit
Udlænding med opholdstilladelse	Foreign citizens with residence permit
Turister og udlændinge med visum	Tourist and foreigners having obtained a visa to visit Denmark
Uoplyst mv.	Not stated

Bilag 3.	Engelsk oversættelse English translation	
	<i>Front column:</i> See table 3.03	
<b>Table 4.01A-C</b>	<i>Heading:</i> See table 3.03 <i>Front column:</i> See table 3.03	
<b>Table 4.02 A-C</b>	<i>Heading:</i> See table 3.02 <i>Front column:</i> See table 3.03	
<b>Table 5.01</b>	<i>Heading:</i> Ny lovovertrædelse efter ½ år 1 år 2 år I alt Ingen ny lovovertrædelse Recidivpct.	New crime within ½ year 1 year 2 years Total No new crime Percentage with recidivism
	<i>Front column:</i> Løsladt efter afsoning i fængsel mv. Løsladt efter afsoning på bopæl Foranstaltningsdom ophørt/ophævet Betinget dom og samfundstjeneste  Betinget dom Bødeafgørelse Tiltalefrafald med vilkår Tiltalefrafald uden vilkår	Released after serving in jail, etc. Released after serving in residence Preventive measures ceased /repealed Suspended sentence and community service Suspended sentence Judgment imposing a fine Withdrawal of charges with conditions Withdrawal of charges without conditions
<b>Table 5.02</b>	<i>Heading:</i> See table 5.01 Alder på løsladelses/afgørelsestidspunktet  <i>Front column:</i> Mænd i alt Kvinder i alt	Age of persons released/convicted  Men, total Women, total
<b>Table 5.03</b>	<i>Heading:</i> See table 5.01  <i>Front column:</i> Straffelov i alt Sædelighedsforbrydelser i alt Blodskam, voldtægt, hetero- og homo- seksuelle sædelighedsforbrydelser i øvrigt Blufærdighedskrænkelser Voldsforbrydelser i alt Vold o.l. mod offentlig myndighed  Vold mod privatperson. Trusler Ejendomsforbrydelser i alt Dokumentfalsk Indbrud i forretning, virksomhed Indbrud i beboelser Indbrud i fritidshus, garage Butikstyverier	Penal Code, total Sexual offenses, total Incest, rape, hetero- and homosexual offences, other  Offences against decency Crimes of violence, total Assault against public servant while in discharge of his duties Violence against private individual Threats Offenses against property, total Forgery Burglary (shops, companies) Household burglary Burglary (uninhabited buildings) Shoplifting, etc.

## Bilag 3.

Engelsk oversættelse  
English translation

	Andre tyverier	Other theft
	Brugstyveri af køretøj	Theft of vehicles
	Brugstyveri af cykel	Theft of bicycles
	Bedrageri	Fraud
	Hæleri	Handling stolen goods
	Røveri	Robbery
	Hærværk	Malicious damage to property
	Andre straffelovsforbrydelser i alt	Other offences, total
	Forbrydelser mod offentlig myndighed	Offences against public authority, etc.
	Falsk forklaring	Perjury
	Salg af narkotika	Trafficking of drugs, etc.
	Smugling af narkotika	Smuggling, etc. of drugs
	Freds- og æreskrænkelser	Privacy infringement, defamation
	Færdselslovsovertrædelser i alt	Road Traffic Act, total
	Færdselsuheld med spiritus	Traffic acc. under influence of alcohol
	Spirituskørsel	Drunken driving
	Mangler ved køretøj	Vehicle defect offences
	Færdselslovsovertr. i øvrigt	Road Traffic Act, other
	Særlovsovertrædelser i alt	Special laws, total
	Lov om euforiserende stoffer	Euphoriant Act
	Våbenlov	Firearms Act
	Miljølove	Environmental Act
	Love vedr. dyr, jagt mv.	Other legislation applying to animals, hunting, etc.
	Love vedr. arbejde, transport	Employ. and transport legislation, other
	Love vedr. forsvaret	Other legislation applying to the Armed Forces
	Love vedr. spil, bevilling	Other legislation relating to gambling, licencing, trade
<b>Table 5.04A</b>	<i>Heading:</i> Sædelighedsforbrydelser Voldsforbrydelser Ejendomsforbrydelser Andre straffelovsforbrydelser Færdselslovsovertrædelser Særlovsovertrædelser	Sexual offenses Crimes of violence Offenses against property Other offences Road Traffic Act Special laws
	<i>Front column:</i> See table 5.03	
<b>Table 5.04B</b>	<i>Heading:</i> See table 5.04A <i>Front column:</i> See table 5.03	
<b>Table 5.05A</b>	<i>Heading:</i> Ubetinget dom Betinget dom og samfundstjeneste  Betinget dom Bødeafgørelse Tiltalefrafald med vilkår Tiltalefrafald uden vilkår  I alt Ingen tilbagefald Recidivpct.	Unsuspended imprisonment Suspended sentence and community service Suspended sentence Judgment imposing a fine Withdrawal of charges with conditions Withdrawal of charges without conditions Total No new crime Percentage with recidivism
	<i>Front column:</i> See table 5.01	

Bilag 3.	Engelsk oversættelse English translation	
<b>Table 5.05B</b>	<i>Heading:</i> See table 5.05A <i>Front column:</i> See table 5.01	
<b>Table 5.06A – 5.06B</b>	<i>Heading:</i> See table 5.05A <i>Front column:</i> See table 5.03	
<b>Table 5.07A – 5.07B</b>	<i>Heading:</i> See table 5.05A <i>Front column:</i> See table 5.02	
<b>Table 5.08A</b>	<i>Heading:</i> Ingen I alt  <i>Front column:</i> See table 5.01	No recidivism offence Total
<b>Table 5.08B</b>	<i>Heading:</i> See table 5.08A <i>Front column:</i> See table 5.02	
<b>Table 5.08C</b>	<i>Heading:</i> See table 5.08A <i>Front column:</i> See table 5.03	
<b>Table 5.09</b>	<i>Heading:</i> See table 5.01  <i>Front column:</i> Grundskoleuddannelse i alt Gymnasial uddannelse i alt Erhvervsuddannelse i alt Videregående uddannelse i alt Uoplyst uddannelse i alt	Basic school, total General Upper Secondary School Vocational Education Higher Education Unknown Education
<b>Table 5.10A – 5.10 B</b>	<i>Heading:</i> See table 5.04 <i>Front column:</i> See table 5.09	
<b>Table 5.11A – 5.11 B</b>	<i>Heading:</i> See table 5.05 <i>Front column:</i> See table 5.09	
<b>Table 5.12</b>	<i>Heading:</i> See table 5.08 <i>Front column:</i> See table 5.09	
<b>Table 6.01</b>	<i>Heading:</i> Indsættelser i alt Gennemsnitlige daglige belæg Varetægt og anholdelse Fængsel Forvaring Bøde Udlændingelov Andet  <i>Front column:</i> Mænd og kvinder i alt Mænd i alt Lukkede fængsler i alt	Admissions, total Average number of inmates Custody and arrest Imprisonment Sentenced to detention Fine Aliens Act Others  Men and women, total Men, total Closed prison establishments, total

## Bilag 3.

Engelsk oversættelse  
English translation

	Åbne fængsler i alt	Open prison establishments, total
	Kvinder i alt	Women, total
	Lukkede fængsler i alt	Closed prison establishments, total
	Åbne fængsler i alt	Open prison establishments, total
<b>Table 6.02</b>	<i>Heading:</i>	
	I alt	Total
	Mænd	Men
	Kvinder	Women
	Alder på anholdelsestidspunktet	Age at time of arrest
	<i>Front column:</i> See table 3.03	
<b>Table 6.03</b>	<i>Heading:</i>	
	I alt	Total
	Alder på varetægtsfængslingstidspunktet	Age at time of remand
	<i>Front column:</i> See table 3.03	
<b>Table 7.01</b>	<i>Heading:</i>	
	Sager med domsmænd	Cases, with lay assessors
	Sager uden domsmænd	Cases, without lay assessors
	Tilståelsessager	Confession
	Øvrige straffesager	Other cases
	Straffesager i alt	Criminal cases, total
	<i>Front column:</i>	
	Ved byretskredse samt landsretterne	Lower courts and the High Courts
	Landsretterne	The High Courts
	Vestre landsret	Western Division of the Danish High Court
	Østre landsret	Eastern Division of the Danish High Court
	Byretskredsene	Lower courts
	Hovedstaden	Copenhagen
	Øerne i øvrigt	Rest of the Islands
	Jylland	Jutland
<b>Table 7.02</b>	<i>Heading:</i>	
	Byretterne	Lower courts
	Hovedstaden	The Copenhagen area
	Øerne i øvrigt	Rest of the Islands
	Jylland	Jutland
	Hele Danmark	All Denmark
	Sø- og handelsretten	The Maritime and commercial court
	Østre landsret	Eastern Division of the Danish High Court
	Vestre landsret	Western Division of the Danish High Court
	I alt	Total
	<i>Front column:</i>	
	Modtagne og afsluttede sager i alt	Received and closed cases, total
	Behandlede sager	Proceedings, total
	Sagernes fordeling efter art	Type of cases
	Almindelige sager	Ordinary cases
	Boligsager	Residential
	Småsager	Small cases



## Bilag 3.

Engelsk oversættelse  
English translation

	Ægteskabssager	Matrimonial cases
	Forældreansvarssager	Custody cases
	Faderskabssager	Paternity
	Værgemål	Guardianship
	Særlige sager	Special cases
<b>Table 7.03</b>	<i>Heading:</i>	
	Hovedstaden	In Copenhagen area
	Øerne i øvrigt	Rest of the Islands
	Jylland	Jutland
	I alt	Total
	<i>Front column:</i>	
	Fogedforretninger i alt	Enforcement proceedings, total
	Pengekrav	Demand, payments
	Pengekrav med udpantningsret	Demand, payments, distress
	Kreditaftaleloven	Credit accord, Act
	Øvrige almindelige sager	Other cases
	Forældremyndighedssager	Costody cases
	Umiddelbare fogedforretninger	Enforcement proceedings, spontanely
	Forbuds- /bevissikringssager	Ban- evidences cases
	Øvrige særlige sager	Other cases
	Betalingspåkrav	Claim payment
	Begæringer om auktion over fast ejendom	Petitions for auctions sales of real property
	Afholdte tvangsauktioner over fast ejendom	Auctions sales of real property
	Gennemførte tvangsauktioner	Consistently auctions sales
	Notarialforretninger	Notarial business
	Tinglysningsforretninger i alt	Registration business, total
	Adkomstdokumenter	Title deeds
	Pantsætningsdokumenter	Mortgages, real property
	Servituddokumenter	Easement documents
	Bil- og personbogen	Car- personsbook
<b>Table 7.04</b>	<i>Heading:</i> See table 7.03	
	<i>Front column:</i>	
	A. Dødsboer i alt	Estates of deceased person, total
	Almindelige dødsboer	Ordinary estates of deceased person
	Boudlæg § 18	Disposed of without adm. § 18
	Udlæg til en efterlevende ægtefælle § 22	Passed to surviving spouse § 22
	Uskiftet bo § 24	Undivided possession § 24
	Privat skifte § 25	Private adm. out of court § 25
	Forenklet privat skifte §§ 33-34	Simple adm. out of court §§ 33-34
	Bobestyrerbo § 36	Administered by executor § 36
	Sluttet i øvrigt	Disposed with adm.
	Genoptagne sager med ændret bobehandlingsmåde	Reopening of cases with changed way of administration of estate
	Andre alm. sager	Other ordinary cases
	Særlige dødsboer i alt	Special estates of deceased person, total
	B. Andre skiftesager	B. Other adm. out of court
	Konkursbegæring	Petition in bankruptcy
	Anmodning om gældssanering	Request for debt-restructuring
	Anmodning om betalingsstandsning	Request for suspension of payments
	Anmodning om tvangsopløsning	Request for dissolution by compulsion
	Ægtefælleskifter	Partner adm. out of court
	Øvrige sager	Other cases

**Bilag 4. Tidligere publikationer om kriminalstatistik og borgerlig retspleje****Kriminalstatistik**

<b>Statistisk tabelværk</b>	1832/40:	I, 13	1891/96:	V B, 2
	1841/55:	II, 20	1897/1900:	V B, 4
	1856/65:	III, 14	1901/05:	V B, 5
	1866/70:	III, 23	1906/10:	V B, 6
	1871/75:	IV B, 1	1911/15:	V B, 7
	1876/80:	IV B, 4	1916/25:	V B, 8
	1881/85:	IV B, 6	1926/32:	V B, 9
	1886/90:	IV B, 8		

<b>Statistiske Meddelelser</b>	1933/37:	4, 111, 3	1960:	1963: 4
	1938/39:	4, 113, 2	1961:	1964: 2
	1940:	4, 116, 1	1962:	1964: 9
	1941:	4, 118, 3	1963:	1965: 7
	1942:	4, 121, 5	1964:	1966: 1
	1943:	4, 124, 1	1965:	1967: 2
	1944:	4, 129, 3	1966:	1968: 1
	1945:	4, 132, 4	1967:	1970: 3
	1946:	4, 135, 2	1968:	1970: 14
	1947:	4, 141, 2	1969:	1971: 7
	1948:	4, 143, 1	1970:	1973: 3
	1949:	4, 144, 1	1971:	1973: 5
	1950:	4, 149, 4	1972:	1974: 1
	1951:	4, 157, 1	1973:	1975: 3
	1952:	4, 157, 5	1974:	1976: 3
	1953:	4, 160, 5	1975:	1977: 5
	1954:	4, 164, 3	1976:	1978: 4
	1955:	4, 169, 2	1977:	1979: 2
	1956/58:	1961: 7	1978:	1980: 2
	1959:	1962:10		

**Årspublikationer**

Kriminalstatistik 1979 og 1980: 1984:26	Kriminalstatistik 1996: udk. 1998
Kriminalstatistik 1981 og 1982: 1985:14	Kriminalstatistik 1997: udk. 1998
Kriminalstatistik 1983: 1986:12	Kriminalstatistik 1998: udk. 1999
Kriminalstatistik 1984: 1986:15	Kriminalitet 1999: udk. 2000
Kriminalstatistik 1985: 1987: 8	Kriminalitet 2000: udk. 2001
Kriminalstatistik 1986: 1988: 8	Kriminalitet 2001: udk. 2002
Kriminalstatistik 1987: 1988:21	Kriminalitet 2002: udk. 2003
Kriminalstatistik 1988: 1989:11	Kriminalitet 2003: udk. 2004
Kriminalstatistik 1989: 1990:18	Kriminalitet 2004: udk. 2005
Kriminalstatistik 1990: 1991:15	Kriminalitet 2005: udk. 2006
Kriminalstatistik 1991: 1993: 5	Kriminalitet 2006: udk. 2007
Kriminalstatistik 1992: 1994: 4	Kriminalitet 2007: udk. 2008
Kriminalstatistik 1993: 1995: 2	Kriminalitet 2008: udk. 2009
Kriminalstatistik 1994: udk. 1996	Kriminalitet 2009: udk. 2010
Kriminalstatistik 1995: udk. 1997	Kriminalitet 2010: udk. 2011

**Borgerlig Retspleje**

<b>Statistisk Tabelværk</b>	1863/67: 3. række 15. bind	1891/95: 5. række litra B. nr. 1
	1868/70: 3. række 22. bind	1896/1900: 5. række litra B. nr. 3
	1871/72: 3. række 29. bind	1901/05: 5. række litra B. nr. 5
	1873/75: 4 række litra B. nr. 2	1906/10: 5. række litra B. nr. 6
	1876/80: 4. række litra B. nr. 3	1911/15: 5. række litra B. nr. 7
	1881/85: 4. række litra B. nr. 5	1916/25: 5. række litra B. nr. 8
	1886/90: 4. række litra B. nr. 7	1926/35: 5. række litra B. nr. 9
<b>Statistiske Meddelelser</b>	1936/40: 4. række 117. bind 5. hæfte	
	1941/45: 4. række 135. bind 3. hæfte	1946/50: 4. række 146. bind 3. hæfte