

DANMARKS STATISTIK

STATISTISKE MEDDELELSER

4. RÆKKE 125. BIND 4. HÆFTE


COMMUNICATIONS STATISTIQUES 4<sup>me</sup> SÉRIE TOME 125 4<sup>me</sup> LIVRAISON

**BEFOLKNINGENS BEVÆGELSER**  
**1944 OG 1945**

MOUVEMENT DE LA POPULATION 1944 ET 1945

UDGIVET AF DET STATISTISKE DEPARTEMENT

PUBLIÉ PAR LE DÉPARTEMENT DE STATISTIQUE



KØBENHAVN

BIANCO LUNOS BOGTRYKKERI

1947

DANMARKS STATISTIK  
BIBLIOTEKET

*Pl. 3*  
*645*

Tidligere udgivne officielle Publikationer vedrørende  
Statistikken over Befolkningens Bevægelser:

*Publications antérieures sur le mouvement de la population:*

- 1801—33: Statistisk Tabelværk. Ældste Række. 1. Hæfte.  
1834—39: Statistisk Tabelværk. Ældste Række. 6. Hæfte.  
1840—44: Statistisk Tabelværk. Ældste Række. 10. Hæfte.  
1845—49: Statistisk Tabelværk. Ny Række. 1. Bd.  
1850—54: Statistisk Tabelværk. Ny Række. 17. Bd.  
1855—59: Statistisk Tabelværk. 3. Række. 2. Bd.  
1860—64: Statistisk Tabelværk. 3. Række. 12. Bd.  
1865—69: Statistisk Tabelværk. 3. Række. 25. Bd.  
1870—74: Statistisk Tabelværk. 4. Række. Litra A. Nr. 1.  
1875—79: Statistisk Tabelværk. 4. Række. Litra A. Nr. 2.  
1880—84: Statistisk Tabelværk. 4. Række. Litra A. Nr. 5.  
1885—89: Statistisk Tabelværk. 4. Række. Litra A. Nr. 7.  
1890—94: Statistisk Tabelværk. 4. Række. Litra A. Nr. 9.  
1895—1900: Statistisk Tabelværk. 5. Række. Litra A. Nr. 2.  
»Befolkningsforholdene i Danmark i det 19. Aarhundrede«:  
Statistisk Tabelværk. 5. Række. Litra A. Nr. 5.  
1901—05: Statistisk Tabelværk. 5. Række. Litra A. Nr. 6.  
1906—10: Statistisk Tabelværk. 5. Række. Litra A. Nr. 8.  
1911—15: Statistisk Tabelværk. 5. Række. Litra A. Nr. 13.  
1916—20: Statistisk Tabelværk. 5. Række. Litra A. Nr. 15.  
1921—25: Statistisk Tabelværk. 5. Række. Litra A. Nr. 17.  
1926—30: Statistisk Tabelværk. 5. Række. Litra A. Nr. 19.  
1931—40: Statistisk Tabelværk. 5. Række. Litra A. Nr. 22.
- 1931—33: Statistiske Meddelelser. 4. Række. 95. Bd. 4. Hæfte.  
1934: Statistiske Meddelelser. 4. Række. 97. Bd. 6. Hæfte.  
1935: Statistiske Meddelelser. 4. Række. 100. Bd. 4. Hæfte.  
1936: Statistiske Meddelelser. 4. Række. 102. Bd. 5. Hæfte.  
1937: Statistiske Meddelelser. 4. Række. 106. Bd. 5. Hæfte.  
1938: Statistiske Meddelelser. 4. Række. 109. Bd. 3. Hæfte.  
1939: Statistiske Meddelelser. 4. Række. 110. Bd. 5. Hæfte.  
1940: Statistiske Meddelelser. 4. Række. 111. Bd. 5. Hæfte.  
1941: Statistiske Meddelelser. 4. Række. 115. Bd. 5. Hæfte.  
1942: Statistiske Meddelelser. 4. Række. 119. Bd. 4. Hæfte.  
1943: Statistiske Meddelelser. 4. Række. 120. Bd. 5. Hæfte.

## Forord.

### *Avant-propos.*

Nærværende Hæfte danner en Fortsættelse af de aarlige Publikationer i Statistiske Meddelelser om Befolkningens Bevægelser, hvilke Publikationer er paabegyndt med Hæftet for Aarene 1931—33 (jfr. foranstaaende Fortegnelse); de omfatter foruden Befolkningens Bevægelser gennem Ægteskaber, Skilsmisser, Fødsler og Dødsfald tillige Befolkningens Bevægelser gennem indenlandske Vandringer samt Ind- og Udvandringen til og fra Landet.

Statistikken over disse Befolkningsforhold er udarbejdet paa Grundlag af Individualoplysninger om: 1. Ægteskaberne: Udskrifter af Kirkebøgerne (for de kirkelig viede) og af Ægteskabsbøgerne (for de borgerlig viede). 2. Skilsmisserne: Udskrifter af Domsprotokollerne fra Underretsdommerne (for de ved Dom afgjorte Skilsmissesager) og ved Ekstrahering af de paagældende Akter (for de ved Bevilling afgjorte Skilsmissesager). 3. Fødsler: Udskrifter af Kirkebøgerne (i de sønderjyske Landsdele af Personregistrene). 4. Dødsfald: De i Almindelighed af Lægerne (i særlige Tilfælde af de autoriserede Ligsynsmænd) for hvert Dødsfald udfærdigede Dødsattester i Forbindelse med summariske Indberetninger om Antallet af Dødsfald efter Kirkebøgerne (i de sønderjyske Landsdele efter Personregistrene). 5. Vandringerne: Indberetninger fra de kommunale Folkeregistre.

*Det statistiske Departement i Marts 1947.*

EINAR COHN:

*Mads Iversen.*

## Indholdsfortegnelse.

### *Table des matières.*

Tekstafdeling. <i>Texte</i>		Pag.
1. Ægteskaber. <i>Mariages</i> .....		5
2. Fødsler. <i>Naissances</i> .....		7
3. Dødsfald. <i>Décès</i> .....		13
4. Dødelighedstavlen 1941—45. <i>Table de mortalité 1941—45</i> .....		17
5. Folkeregistrene. <i>Les registres de population</i> .....		22

Tabelafdeling. <i>Tableaux</i>		
1a. Ægteskaber, Skilsmisser og Dødsfald 1944. <i>Mariages, divorces et décès 1944</i> .....		26
1b. Ægteskaber, Skilsmisser og Dødsfald 1945. <i>Mariages, divorces et décès 1945</i> .....		34
2a. Fødte 1944. <i>Naissances 1944</i> .....		42
2b. Fødte 1945. <i>Naissances 1945</i> .....		50
3a. Registerbefolkningen 1944. <i>La population des registres 1944</i> .....		58
3b. Registerbefolkningen 1945. <i>La population des registres 1945</i> .....		68
4a. Til- og Fraflytningssted for Personer, der er tilflyttet med Bevis 1944. <i>Résidence actuelle et précédente des personnes inscrites aux registres sur déclaration 1944</i> ....		78
4b. Til- og Fraflytningssted for Personer, der er tilflyttet med Bevis 1945. <i>Résidence actuelle et précédente des personnes inscrites aux registres sur déclaration 1945</i> ....		79
5a. Ind- og Udvandrerne Fordeling efter Alder (Fødselsaar) 1944. <i>La répartition d'après l'âge (l'année de naissance) des migrants 1944</i> .....		80
5b. Ind- og Udvandrerne Fordeling efter Alder (Fødselsaar) 1945. <i>La répartition d'après l'âge (l'année de naissance) des migrants 1945</i> .....		81
6a. Ind- og Udvandrerne Fordeling efter Lande 1944. <i>La répartition d'après pays des migrants 1944</i> .....		82
6b. Ind- og Udvandrerne Fordeling efter Lande 1945. <i>La répartition d'après pays des migrants 1945</i> .....		83

## 1. Ægteskaber.

### *Mariages.*

I 1944 og 1945 stiftedes henholdsvis 37 524 og 36 341 Ægteskaber eller 9,4 og 9,0 Ægteskaber pr. 1000 Indbyggere mod 9,3 i 1943. Sættes Antallet af indgaaede Ægteskaber i Forhold til Antallet af Personer i den giftefærdige Alder (d. v. s. for Mænd 21 Aar og derover og for Kvinder 18 Aar og derover), finder man følgende Promiller.

Nystiftede Ægteskaber pr. 1 000 Personer i giftefærdig Alder.  
*Nouveaux époux pour 1000 variables.*

	Mænd <i>hommes</i>	Kvinder <i>femmes</i>
1945.....	27,7	24,8
1944.....	28,9	25,9
1943.....	28,7	25,6
1942.....	26,4	23,7
1941.....	25,8	22,5

Største Delen af de nystiftede Ægteskaber er indgaaet mellem hidtil ugifte Personer; men som Følge af det stadigt voksende Antal Skilsmisser er Antallet af fraskilte Personer, der indgaar nyt Ægteskab, steget baade for Mændenes og for Kvindernes Vedkommende.

Gennemsnitsalderen for Ægteskabets Indgaaelse er ikke væsentligt ændret i de senere Aar. I 1945 var den for de hidtil ugifte 27,4 Aar for Mændene og 24,5 Aar for Kvinderne, medens den for alle Ægteskaber under eet udgjorde 29,6 Aar for Mændene og 25,8 Aar for Kvinderne. Det maa her erindres, at Gennemsnitsalderen ved Ægteskabets Indgaaelse, ligesom ogsaa Ægteskabernes relative Fordeling efter Alder og Civilstand afhænger af den øjeblikkelige Alders- og

Civilstandsfordeling, hvorfor en nærmere Undersøgelse af Giftermaalshyppigheden indenfor de enkelte Alders- og Civilstandsgrupper maa foretages for at faa et korrekt Billede af Forholdene. En saadan Undersøgelse er foretaget i Forbindelse med Folketællingen 1940 og findes offentliggjort i Statistisk Tabelværk, 5. Række, Litra A, Nr. 22, hvortil henvises.

Antallet af Ægteskaber stiftet ved borgerlig Vielse udgjorde i 1944 og 1945 henholdsvis 11 876 og 11 726 eller ca. 32 pCt. af samtlige indgaaede Ægteskaber, hvad der er lidt lavere end i de nærmest foregaaende Aar.

Antallet af opløste Ægteskaber ved Død eller ved Skilsmisse fremgaar af følgende Oversigt.

	Antal opløste Ægteskaber <i>nombre de mariages dissous</i>		
	i alt <i>total</i>	ved Ægtefællens Død <i>par mort</i>	ved Skilsmisse <i>par divorce</i>
1945.....	22 803	16 954	5 849
1944.....	21 973	16 608	5 365
1943.....	20 347	15 434	4 913

Sættes de opløste Ægteskaber i Forhold til de bestaaende Ægteskaber og i Forhold til de nystiftede Ægteskaber faas følgende Pro-miller.

	I Forhold til de bestaaende Ægteskaber opløstes <i>Par rapport aux couples mariés sont dissous</i>		I Forhold til de i Aarets Løb stiftede Ægteskaber opløstes <i>Par rapport aux nouveaux époux sont dissous</i>	
	ved Død <i>par mort</i>	ved Skilsmisse <i>par divorce</i>	ved Død <i>par mort</i>	ved Skilsmisse <i>par divorce</i>
1945.....	186 p.m.	6 p.m.	467 p.m.	161 p.m.
1944.....	185 —	6 —	443 —	143 —
1943.....	174 —	5 —	420 —	134 —

Danmark er et af de Lande, der har den største Skilsmisseprocent, og denne er, som det fremgaar af Oversigten, stadigt stigende; om den formelle Grund til Skilsmisse kan meddeles følgende Oversigt.

Den formelle Grund til Skilsmisse: <i>Motifs des demandes du divorce:</i>	Antal Skilsmisser <i>Nombre de divorces</i>		
Forudgaaende Separation <i>séparation de corps</i> <i>précédente</i> .....	1945	1944	1943
	2 664	2 528	2 395
Utroskab hos $\left\{ \begin{array}{l} \text{Manden } \textit{du mari} \dots\dots\dots \\ \text{Hustruen } \textit{de la femme} \dots\dots \\ \text{begge } \textit{Ægtefæller des deux} \end{array} \right.$	1 499	1 305	1 049
	1 327	1 200	1 108
	66	75	42
Faktisk Adskillelse i over 4 Aar <i>séparation réelle</i> <i>pendant plus de 4 ans</i> .....	169	165	168
Sindssygdom hos $\left\{ \begin{array}{l} \text{Manden } \textit{du mari} \dots\dots\dots \\ \text{Hustruen } \textit{de la femme} \dots\dots \end{array} \right.$	13	12	10
<i>aliénation</i> .....	14	18	24
Andre Grunde <i>autres</i> .....	97	62	117

De i 1945 ved Skilsmisse opløste Ægteskaber havde gennemsnitlig bestaaet ca. 10 Aar; ca. 30 pCt. havde bestaaet i mindre end 5 Aar, medens knap 6 pCt. blev opløst efter mindst 25 Aars Ægteskab.

## 2. Fødsler.

### *Naissances.*

Tabel 2 a og 2 b i Tabelafdelingen indeholder saavel de levende-fødte som de dødfødte Børns Fordeling efter Køn og Legitimitet baade efter Fødested og Hjemsted indenfor de enkelte Byer og Amtsraads-kredse.

De i Tabellerne anførte Børn blev bragt til Verden ved 95 475 Fødsler i 1945 og 91 106 Fødsler i 1944, idet der i de to Aar indtraf henholdsvis 1 439 og 1 314 Tvillingfødsler og henholdsvis 15 og 16 Trillingfødsler.

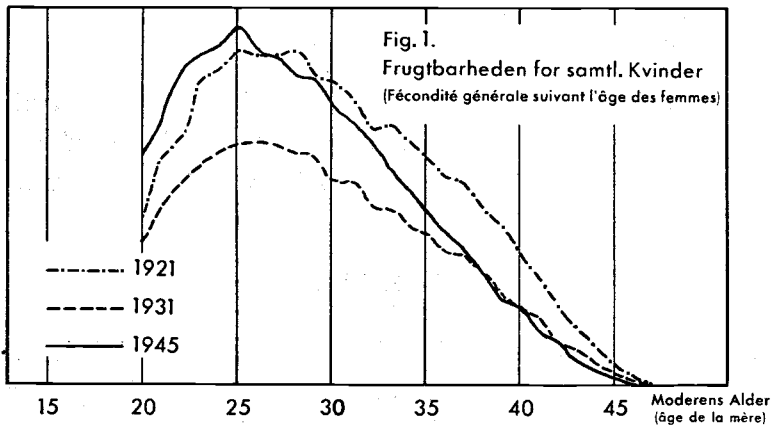
Drengpromillen blandt levendefødte Børn var henholdsvis 518 og 517 i 1945 og i 1944 mod 513 i 1943, medens den blandt de dødfødte Børn udgjorde henholdsvis 567 og 587 mod 551 i 1943.

Antallet af Børn født udenfor Ægteskab har i de to her betragtede Aar udgjort ca. 10 pCt. af samtlige fødte Børn, og dette Forhold ændrer sig ikke væsentligt fra Aar til Aar.

I Forhold til Aarets Middelfolketal bliver den summariske Fødsels-hyppighed i 1945 23,5 p. m. mod 22,7 p. m. i 1944 og 21,4 p. m. i 1943.

Fødselshyppigheden, der i 1921 udgjorde 24,0 p. m., faldt jævnt og udgjorde i 1931 kun 18,0 p. m.; først i Begyndelsen af 40'erne begyndte den atter at stige, og denne Stigning har fortsat sig.

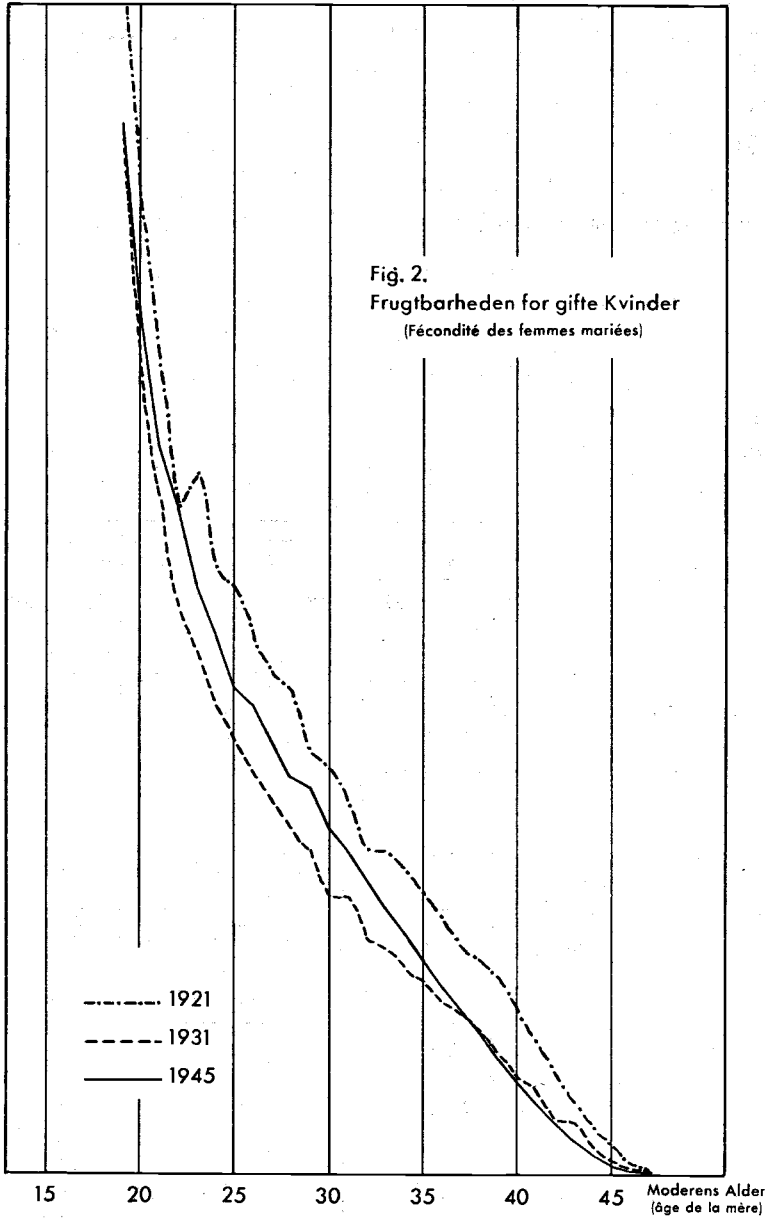
I hosstaaende Figur 1 er afsat Frugtbarheden for samtlige Kvinder i 1921, 1931 og 1945 i de enkelte Aldersklasser over 20 Aar. Det fremgaar heraf, at Frugtbarheden i 1931 er lavere end i 1921 paa alle Alderstrin; i 1945 er Frugtbarheden i Aldersklasserne indtil 27 Aar større end i 1921, men lavere paa de øvrige Alders-



trin. En Del af denne Stigning paa de yngre Alderstrin skyldes imidlertid ikke alene en Stigning af selve Frugtbarheden, men en Ændring i Alders- og Civilstandsfordelingen, der har bevirket, at Antallet af gifte Kvinder er blevet forholdsvis stort. Til Belysning af dette Forhold har man derfor beregnet Frugtbarheden efter Aldersklasser alene for de i Ægteskab fødte Børn, og det viser sig da, at 1945's Frugtbarhed overalt er lavere end den, der er konstateret paa de enkelte Alderstrin i 1921, jfr. følgende Figur 2, men højere end 1931's undtagen paa de højeste Alderstrin.

Medens den Fødselshyppighed og Dødelighed, der har været herskende i Slutningen af 30'erne, næppe var tilstrækkelig til at holde Folketallet vedlige, vil den Stigning i Fødselshyppigheden, der begyndte i 1942 og siden har fortsat sig, i Forbindelse med den konsta-







Disse Fordelinger viser ikke store Forskydninger fra Aar til Aar, men illustrerer den store Forskel der er mellem Mødrenes Aldersfordeling for Børn født i Ægteskab og for Børn født udenfor Ægteskab; Tabellen viser ogsaa, at Antallet af dødfødte Børn er forholdsvis større blandt Børn født af ugifte Mødre end blandt de i Ægteskab fødte.

Fødslernes Fordeling efter Ægteskabets Varighed fremgaar af følgende Tabel.

Fødsler i Ægteskab fordelt efter Ægteskabets Varighed.

*Naissances légitimes d'après la durée du mariage.*

Ægteskabets Varighed <i>la durée du mariage</i>	Absolutte Tal <i>nombre annuel</i>			Relative Tal <i>répartition de 100 naissances</i>		
	1945	1944	1943	1945	1944	1943
Under 1 Aar <i>moins d'un an</i> ...	15 650	14 737	13 787	18,2	17,8	17,9
1— 2 — <i>ans</i> .....	10 115	9 703	8 747	11,8	11,7	11,4
2— 3 — — .....	8 252	7 931	7 414	9,6	9,6	9,6
3— 4 — — .....	7 107	7 081	6 894	8,3	8,6	8,9
4— 5 — — .....	6 284	6 541	5 962	7,3	7,9	7,7
5—10 — — .....	22 425	21 874	20 600	26,1	26,5	26,7
10 Aar og derover <i>ans et plus</i>	15 266	14 016	12 982	17,8	17,0	16,8
Uangiven <i>non déclaré</i> .....	798	731	737	0,9	0,9	1,0
I alt <i>totaux</i> ...	85 897	82 614	77 123	100,0	100,0	100,0

Halvdelen af Fødslerne falder paa Ægteskaber, der har bestaaet under 4 Aar, og godt 80 pCt. falder paa Ægteskaber, der har bestaaet under 10 Aar, medens den Del af Fødslerne, der falder paa Ægteskaber, der har bestaaet over 10 Aar, udgør omtrent 18 pCt. mod kun 16,3 pCt. i 1938, det første Aar for hvilket man er i Besiddelse af Oplysninger om Vielsesaar.

I Lighed med 1943 og de nærmest foregaaende Aar (se Statistiske Meddelelser: 4. Række, 119. Bind, 4. Hæfte, Side 9) har man fore-

Ægteskabets Varighed <i>la durée du mariage</i>	Førstefødsler efter Ægteskabets Varighed <i>premiers nés d'après la durée du mariage</i>					
	Absolutte Tal <i>nombre annuel</i>			Procentisk Fordeling <i>répartition de 100 premiers nés</i>		
	1945	1944	1943	1945	1944	1943
Under 1 Maaned <i>moins d'un mois</i>	369	332	320	1,4	1,2	1,3
1— 2 Maaneder <i>mois</i> .....	665	639	619	2,4	2,4	2,4
2— 6 — — .....	6 440	6 114	5 811	23,7	23,0	22,9
6— 9 — — .....	2 689	2 352	2 236	9,9	8,9	8,8
9—12 — — .....	2 992	2 967	2 729	11,0	11,2	10,7
1— 2 Aar <i>ans</i> .....	6 092	5 875	5 472	22,4	22,1	21,5
2— 3 — — .....	2 765	2 849	2 758	10,2	10,7	10,8
3— 4 — — .....	1 576	1 663	1 792	5,8	6,3	7,0
4— 5 — — .....	972	1 140	1 081	3,6	4,3	4,3
5 Aar og derover <i>ans et plus</i>	2 356	2 421	2 373	8,7	9,1	9,3
Uangiven <i>non déclaré</i> .....	243	218	244	0,9	0,8	1,0
I alt <i>totaux</i> ...	27 159	26 570	25 435	100,0	100,0	100,0

taget en Opgørelse over Førstefødslerne fordelt efter Ægteskabets Varighed.

Antallet af Førstefødte, der kommer til Verden inden 9 Maanedersdagen efter Ægteskabets Indgaaelse, er vokset jævnt i de senere Aar, og udgør i 1945 i alt 37,4 pCt. mod 33,8 pCt. i 1938; Giftermaalet opsættes længere og længere, hvad der maaske kan tilskrives Boligsituationen. Førstefødsler blandt de Ægteskaber, der har bestaaet over 5 Aar, er fra 1938 til 1945 steget fra 6,4 pCt. til 8,7 pCt., medens de øvrige Ægteskaber viser jævn Tilbagegang.

De levendefødte Børns Fordeling efter Fødselsnummer (d. v. s. efter Antallet af Moderens Svangerskaber, Aborter medregnet) viser siden 1940 en fortsat Stigning for samtlige Fødselsnumre med Undtagelse af de højeste Fødselsnumre, der i 1941 viser en lille Nedgang, men derefter Stigning i de følgende Aar; Stigningen har været stærkest for Fødselsnumrene 2—4, saaledes som det fremgaar af følgende Oversigt.

Samtlige levendefødte Børn efter Fødselsnummer <sup>1)</sup> <i>enfants vivants-nés suivant le nombre de grossesses de la mère</i>								
1.	2.	3.	4.	5.	6. og derover et plus	Uangiven non indiqué	Fødte i alt total	
<i>Absolutte Tal nombre annuel</i>								
1945....	33 825	26 977	15 527	8 211	4 306	6 185	31	95 062
1944....	32 504	25 636	14 737	7 594	4 076	6 024	70	90 641
1943....	30 758	23 639	13 205	6 916	3 905	5 907	16	84 346
1942....	29 038	22 093	12 301	6 541	3 735	5 828	9	79 545
1941....	26 712	18 736	10 728	5 983	3 488	5 628	31	71 306
1940....	26 433	18 719	10 322	5 679	3 301	5 642	25	70 121
<i>Relative Tal chiffres relatifs</i>								
1945....	128	144	150	145	130	110	—	136
1944....	123	137	143	134	123	107	—	129
1943....	116	126	128	122	118	105	—	120
1942....	110	118	119	115	113	103	—	113
1941....	101	100	104	105	106	100	—	102
1940....	100	100	100	100	100	100	—	100

<sup>1)</sup> 0: Antallet af Moderens Svangerskaber (heri medregnet Aborter).

### 3. Dødsfald.

#### *Décès.*

Antallet af Dødsfald i 1944 og 1945 udgjorde henholdsvis 41 087 og 42 298, eller 10,3 og 10,4 p. m. i Forhold til Aarets Middelfolketal, mod 9,6 p. m. i 1943.

Dødsfaldenes Fordeling efter Køn og Alder fremgaar af efterfølgende Oversigt.

De anførte summariske Dødelighedskvotienter giver ikke noget korrekt Billede af Dødeligheden, da Befolkningens Alderssammensætning ikke er stationær, men skifter fra Aar til Aar. For at borteliminere Forskellighederne i Alderssammensætningen, har man beregnet Dødelighedskvotienterne indenfor de enkelte Aldersklasser og anlagt disse paa en stationær Befolkning, d. v. s. en Befolkning, hvor de enkelte

Døde efter Alder og Køn. *Nombre de décès d'après âge et sexe.*

	1945		1944		1943	
	Mænd <i>hommes</i>	Kvinder <i>femmes</i>	Mænd <i>hommes</i>	Kvinder <i>femmes</i>	Mænd <i>hommes</i>	Kvinder <i>femmes</i>
Under 1 Aar <i>moins de 1 an</i>	2 661	1 929	2 487	1 835	2 225	1 555
1—4 — <i>ans</i> .....	426	388	461	341	337	296
5—9 — .....	175	144	170	132	123	88
10—14 — .....	150	126	143	85	115	102
15—19 — .....	332	173	233	194	225	195
20—24 — .....	577	311	446	340	354	278
25—29 — .....	563	383	358	316	282	306
30—34 — .....	453	408	433	370	380	360
35—39 — .....	508	506	468	430	360	433
40—44 — .....	600	556	547	558	483	469
45—49 — .....	691	752	713	734	661	601
50—54 — .....	921	910	865	849	839	774
55—59 — .....	1 218	1 195	1 213	1 175	1 161	1 093
60—64 — .....	1 560	1 640	1 554	1 572	1 569	1 478
65—69 — .....	2 098	2 159	2 151	2 179	2 092	2 029
70—74 — .....	2 367	2 564	2 396	2 569	2 219	2 388
75—79 — .....	2 429	2 731	2 292	2 680	2 311	2 596
80—84 — .....	1 853	2 323	2 003	2 361	1 822	2 213
85 Aar og derov. <i>ans et plus</i>	1 512	1 929	1 480	1 918	1 392	1 722
Uangiven Alder <i>non décl.</i>	65	12	29	7	51	5
I alt <i>total</i> ...	21 159	21 139	20 442	20 645	19 001	18 981

Aldersklasser stadig er ligeligt repræsenteret. Anvendes som Grundlag den Befolkning, som Dødelighedstavlen 1926—30 angiver, og sættes Dødeligheden 1926—30 lig 100, fremkommer herved et Udtryk for den samlede Dødelighed, som direkte kan sammenlignes fra Aar til Aar.

Aar.	Mænd	Kvinder
1945 .....	86	81
1944 .....	91	85
1943 .....	88	80
1942 .....	90	82
1941 .....	98	88
1926—30 .....	100	100

Bortset fra 1944 viser Dødeligheden i Forhold til Femaaret 1926—30 som Helhed en fortsat Nedgang.

Til Belysning af Dødeligheden efter Dødsårsagen gives følgende Oversigt over Dødsfaldene paa nogle af de hyppigst forekommende Dødsårsagsgrupper.

Dødsfaldenes Fordeling efter Dødsårsag.

*Répartition des décès d'après la cause de décès.*

	1945		1944		1943		1945		1944		1943	
	Mænd hom.	Kvin- der fem.	Mænd hom.	Kvin- der fem.	Mænd hom.	Kvin- der fem.	Mænd hom.	Kvin- der fem.	Mænd hom.	Kvin- der fem.	Mænd hom.	Kvin- der fem.
Infektionssyg- domme <i>malad.</i> <i>infectieuses</i> ...	abs.	abs.	abs.	abs.	abs.	abs.	pCt.	pCt.	pCt.	pCt.	pCt.	pCt.
	844	809	851	791	579	556	4,0	3,8	4,2	3,8	3,0	2,9
Lungebetæn- delse <i>pneum.</i>	1053	1072	1073	1110	953	956	5,0	5,1	5,2	5,4	4,5	5,0
Tuberkulose <i>tu- berculose</i> .....	728	609	704	620	674	669	3,4	2,9	3,4	3,0	3,6	3,5
Kræft <i>cancer</i> ...	2872	3662	2772	3490	2779	3361	13,6	17,8	13,6	16,9	14,6	17,7
Selvmord <i>suicide</i> Ulykkestilfælde, Mord og Drab <i>mort violente ou accidentelle</i> ...	524	480	475	414	469	371	2,5	2,8	2,8	2,0	2,5	2,0
Apopleksi, Al- derdomssvag- hed m. v. <i>sénil.</i> <i>etc.</i> .....	2080	824	1467	642	1128	507	9,8	3,9	7,2	3,1	6,5	2,7
Alle øvr. Døds- årsager <i>autres</i>	5756	6449	5025	5843	4621	5323	27,2	30,5	24,6	28,8	24,3	28,0
I alt <i>total</i> ...	7302	7234	8075	7735	7798	7238	34,5	34,2	39,5	37,5	41,0	38,2
	21159	21139	20442	20645	19001	18981	100,0	100,0	100,0	100,0	100,0	100,0

Ved Beregningen af Dødsårsagernes forholdsvise Andel i det hele Antal Dødsfald maa man imidlertid tage i Betragtning, at de forskellige Dødsårsager ikke gør sig lige stærkt gældende paa de forskellige Alderstrin, saaledes at Størrelsen af de ovenfor anførte Tal som Følge heraf ogsaa maa blive paavirket af den Aldersfordeling, der i Øjeblikket er herskende i Befolkningen. Man har derfor, i Lighed med hvad der er anført ovenfor om Dødeligheden efter Køn, beregnet Størrelsen af den samlede Dødelighed indenfor Dødsårsagsgrupper ved ligeledes her at benytte som Beregningsgrundlag den Befolkning, som

## Korrigerede summariske Dødelighedskvotienter i pro mille.

*Quotients comparatifs de mortalité sur base d'une population-type.*

Dødsårsag <i>cause de décès</i>	Mænd <i>hommes</i>				Kvinder <i>femmes</i>			
	1945	1944	1943	1931 —35	1945	1944	1943	1931 —35
Infektionssygdomme <i>maladies infectieuses</i>	0,40	0,46	0,32	0,89	0,89	0,41	0,30	0,86
Lungebetændelse <i>pneumonie</i> .....	0,61	0,70	0,62	1,34	0,61	0,67	0,59	1,30
Tuberkulose <i>tuberculose</i> .....	0,38	0,38	0,37	0,59	0,30	0,32	0,34	0,64
Kræft <i>cancer</i> .....	2,06	2,13	2,18	2,12	2,29	2,32	2,27	2,31
Selv mord <i>suicide</i> .....	0,29	0,27	0,27	0,32	0,24	0,21	0,19	0,12
Ulykkestilfælde, Mord og Drab <i>mort violente ou accidentelle</i> .....	1,02	0,80	0,65	0,48	0,45	0,40	0,34	0,31
Apopleksi, Alderdomssvaghed m. v. <i>sénilité etc.</i> .....	4,81	4,54	4,28	5,45	4,48	4,40	4,08	5,98
Alle øvrige Dødsårsager <i>autres</i> .....	4,59	5,70	5,74	4,55	4,12	4,84	4,67	3,94
I alt <i>total</i> ...	14,16	14,98	14,43	15,74	12,88	13,57	12,78	15,46

Dødelighedstavlen 1926—30 angiver. De saaledes korrigerede Dødelighedskvotienter fremgaar af ovenstaaende Oversigt.

Kræftdødeligheden er i den anførte Periode faldet lidt for Mændene og nærmest uforandret for Kvindernes Vedkommende; Dødsfald af Lungebetændelse viser for begge Køn en Stigning i 1944, men er faldet igen i 1945; Tuberkulosen er næsten uforandret for Mændene og lidt faldende for Kvinderne. Selvmordstilfældene og navnlig Ulykkestilfældene, herunder Mord og Drab, viser Stigning; den Nedgang i Dødeligheden, der er foregaaet i 1945, falder næsten udelukkende paa Gruppen: alle øvrige Dødsårsager og kan saaledes ikke nærmere specificeres.

Dødeligheden i det første Leveaar indenfor de enkelte Generationer fremgaar af efterfølgende Oversigt.

Af de Børn, der blev født i 1931, døde 81,8 p. m. af Drengene og 62,9 p. m. af Pigerne i Løbet af deres første Leveaar, medens de tilsvarende Tal for Aargangen 1944 kun var henholdsvis 53,1 og 40,2 p. m. Denne Nedgang i Børnedødeligheden er ikke foregaaet jævnt,



Antal Børn døde under 1 Aar  
*nombre de décès de moins d'un an*

Generation: <i>génération</i>	I alt total		I Forhold til den paagældende Generation <i>Par rapport à la génération de chaque année</i>	
	Drenge <i>garçons</i>	Piger <i>filles</i>	Drenge <i>garçons</i>	Piger <i>filles</i>
1944.....	2 485	1 761	53,1 p. m.	40,2 p. m.
1943.....	2 300	1 673	53,1 —	40,7 —
1942.....	2 221	1 517	54,2 —	39,8 —
1941.....	2 062	1 447	56,2 —	41,8 —
1940.....	2 186	1 631	60,8 —	47,7 —
1939.....	2 077	1 575	59,2 —	48,0 —
1938.....	2 407	1 725	68,8 —	51,9 —
1931.....			81,8 —	62,9 —

idet Aar med høj Dødelighed indenfor Infektionssygdommene især paa-  
virker Børnedødeligheden. En Del af Nedgangen i Børnedødeligheden  
kan maaske skyldes den Omstændighed, at der i de senere Aar fødes  
forholdsvis flere Børn af Fødselsnummer 2 og 3 end tidligere, idet  
Børnedødeligheden blandt Førstefødte er større end blandt de senere  
fødte.

#### 4. Dødelighedstavlen 1941—45.

*Table de mortalité 1941—45.*

I Fortsættelse af Departementets Praksis gennem en længere  
Aarrække har man paa Grundlag af den sidst afholdte Folketælling i  
Juni 1945 beregnet Dødelighedstavlen 1941—45. Til yderligere Belys-  
ning af Dødelighedens Afhængighed af Køn og Alder er der tillige paa  
Grundlag af denne Tavle beregnet Dødeligheden og Middellevetiden  
paa de enkelte Alderstrin. Resultaterne fremgaar af efterfølgende  
Tabel.

Tallene i Kolonnen »Overlevende« angiver, hvormange af hen-  
holdsvis 100 000 samtidigt fødte Drenge og Piger, der vilde opleve  
deres 1., 2., 3. o. s. v. Fødselsdag, saafremt de af disse 100 000 til  
enhver Tid tilbageværende Individuer stedse i Fremtiden var under-  
kastet samme Dødelighed, som den, der er konstateret paa de forskel-  
lige Alderstrin i Femaaret 1941—45.

Dødelighedstavle, beregnet paa Grundlag  
Table de mortalité dressée sur

Alder <i>âge</i>	Mænd <i>hommes</i>			Kvinder <i>femmes</i>		
	Aldersklas- sens Døde- lighed <sup>1)</sup> <i>mortalité</i> <i>du groupe</i>	Over- levende <i>survivants</i>	Middel- levetid <i>vie moyenne</i>	Aldersklas- sens Døde- lighed <sup>1)</sup> <i>mortalité</i> <i>du groupe</i>	Over- levende <i>survivants</i>	Middel- levetid <i>vie moyenne</i>
0 Aar <i>ans</i> .....	5 525	100 000	65,62	4 175	100 000	67,70
1 —.....	529	94 475	68,43	458	95 825	69,63
2 —.....	252	93 975	67,79	211	95 386	68,94
3 —.....	183	93 738	66,96	160	95 185	68,09
4 —.....	125	93 567	66,08	110	95 033	67,20
5 —.....	113	93 450	65,16	90	94 928	66,27
6 —.....	101	93 344	64,23	82	94 843	65,33
7 —.....	94	93 250	63,30	78	94 765	64,38
8 —.....	88	93 162	62,36	73	94 691	63,43
9 —.....	89	93 080	61,41	68	94 622	62,48
10 —.....	88	92 998	60,46	66	94 557	61,52
11 —.....	79	92 916	59,52	69	94 495	60,56
12 —.....	79	92 842	58,56	65	94 430	59,60
13 —.....	86	92 769	57,61	65	94 368	58,64
14 —.....	97	92 689	56,66	67	94 307	57,68
15 —.....	113	92 599	55,71	84	94 244	56,72
16 —.....	130	92 495	54,78	98	94 165	55,76
17 —.....	146	92 374	53,85	118	94 072	54,82
18 —.....	176	92 240	52,92	138	93 961	53,88
19 —.....	191	92 077	52,02	146	93 832	52,96
20 —.....	209	91 901	51,12	156	93 695	52,03
21 —.....	238	91 709	50,22	164	93 549	51,11
22 —.....	231	91 491	49,34	169	93 395	50,20
23 —.....	237	91 280	48,45	180	93 237	49,28
24 —.....	235	91 063	47,57	192	93 069	48,37
25 —.....	225	90 849	46,68	190	92 891	47,46
26 —.....	240	90 645	45,78	196	92 714	46,55
27 —.....	239	90 427	44,89	199	92 533	45,64
28 —.....	236	90 211	44,00	200	92 349	44,73
29 —.....	227	89 998	43,10	199	92 164	43,82
30 —.....	223	89 794	42,20	214	91 980	42,91
31 —.....	227	89 594	41,29	215	91 784	42,00
32 —.....	222	89 390	40,38	223	91 586	41,09
33 —.....	231	89 192	39,47	243	91 382	40,18
34 —.....	248	88 986	38,56	245	91 160	39,27
35 —.....	258	88 765	37,66	265	90 937	38,37
36 —.....	268	88 536	36,75	277	90 695	37,47
37 —.....	281	88 299	35,85	275	90 444	36,57
38 —.....	305	88 051	34,95	283	90 196	35,67
39 —.....	319	87 782	34,06	312	89 940	34,77
40 —.....	335	87 502	33,16	321	89 660	33,88
41 —.....	366	87 209	32,27	335	89 372	32,99
42 —.....	386	86 890	31,39	350	89 073	32,10
43 —.....	414	86 555	30,51	380	88 761	31,21
44 —.....	434	86 196	29,63	428	88 424	30,31
45 —.....	462	85 822	28,76	461	88 044	29,44

<sup>1)</sup> Tallene angiver (i 100 000 Dele) Sandsynligheden for at dø i Løbet af et Aar, fra en Fødselsdag

## af Erfaringerne i Aarene 1941—1945.

base des années 1941—1945.

Alder <i>âge</i>	Mænd <i>hommes</i>			Kvinder <i>femmes</i>		
	Aldersklas- sens Døde- lighed <sup>1)</sup> <i>mortalité</i> <i>du groupe</i>	Over- levende <i>survivants</i>	Middel- levetid <i>vie moyenne</i>	Aldersklas- sens Døde- lighed <sup>1)</sup> <i>mortalité</i> <i>du groupe</i>	Over- levende <i>survivants</i>	Middel- levetid <i>vie moyenne</i>
			Aar <i>ans</i>			Aar <i>ans</i>
46 Aar <i>ans</i> .....	511	85 426	27,89	477	87 638	28,58
47 —.....	564	84 989	27,08	512	87 220	27,71
48 —.....	607	84 510	26,18	577	86 774	26,85
49 —.....	678	83 997	25,84	614	86 273	26,00
50 —.....	740	83 427	24,51	671	85 743	25,16
51 —.....	750	82 810	23,69	715	85 168	24,38
52 —.....	830	82 189	22,86	754	84 559	23,50
53 —.....	931	81 507	22,05	836	83 921	22,67
54 —.....	1 010	80 748	21,25	894	83 220	21,86
55 —.....	1 087	79 932	20,47	938	82 476	21,05
56 —.....	1 200	79 064	19,68	1 022	81 702	20,25
57 —.....	1 323	78 115	18,92	1 144	80 867	19,45
58 —.....	1 410	77 081	18,17	1 252	79 942	18,67
59 —.....	1 558	75 994	17,42	1 349	78 941	17,90
60 —.....	1 710	74 810	16,69	1 489	77 876	17,14
61 —.....	1 824	73 531	15,97	1 645	76 717	16,39
62 —.....	1 984	72 190	15,25	1 840	75 455	15,66
63 —.....	2 199	70 758	14,55	2 018	74 066	14,94
64 —.....	2 417	69 202	13,87	2 229	72 572	14,24
65 —.....	2 633	67 529	13,20	2 468	70 954	13,55
66 —.....	3 029	65 751	12,54	2 700	69 203	12,88
67 —.....	3 300	63 759	11,92	3 071	67 334	12,28
68 —.....	3 555	61 655	11,31	3 349	65 267	11,60
69 —.....	3 990	59 464	10,71	3 642	63 081	10,98
70 —.....	4 375	57 091	10,13	4 110	60 783	10,38
71 —.....	4 798	54 593	9,57	4 543	58 285	9,80
72 —.....	5 323	51 974	9,03	5 013	55 637	9,24
73 —.....	5 855	49 207	8,51	5 694	52 848	8,70
74 —.....	6 421	46 323	8,01	6 310	49 839	8,20
75 —.....	7 044	43 352	7,52	6 740	46 694	7,72
76 —.....	7 748	40 298	7,06	7 611	43 547	7,24
77 —.....	8 638	37 176	6,61	8 408	40 233	6,80
78 —.....	9 465	33 964	6,18	8 991	36 850	6,37
79 —.....	10 576	30 750	5,78	9 963	33 537	5,95
80 —.....	11 788	27 498	5,40	11 338	30 195	5,56
81 —.....	13 034	24 256	5,06	12 578	26 772	5,20
82 —.....	14 505	21 095	4,74	13 750	23 405	4,88
83 —.....	15 419	18 035	4,46	14 929	20 186	4,58
84 —.....	16 500	15 254	4,18	16 065	17 173	4,29
85 —.....	18 143	12 737	3,91	17 925	14 414	4,02
86 —.....	19 548	10 426	3,66	19 528	11 830	3,79
87 —.....	21 773	8 388	3,43	20 593	9 520	3,69
88 —.....	22 900	6 562	3,25	22 363	7 560	3,39
89 —.....	24 136	5 059	3,06	24 123	5 869	3,22
90 —.....	25 712	3 838	2,88	25 225	4 453	3,09

til den næste.

Kolonnen »Aldersklassens Dødelighed« angiver for hver Aldersklasse i 100 000 Dele Sandsynligheden for at dø i Løbet af det Aar, der forløber fra en Fødselsdag til den næste. Naar Tavlen angiver, at af 90 849 Mænd, der opnaar at fylde 25 Aar, vil kun 90 645 opnaa at fylde 26 Aar, idet der i Mellemtiden er død 204 af de 90 849, bliver Sandsynligheden for, at en 25-aarig Mand dør i sit 26. Leveaar =  $204 : 90\ 849 = 0,00225$ .

Kolonnen »Middelleveetid« angiver for hvert Alderstrin Gennemsnittet af alle de Levetider, som de Personer, der opnaar den paagældende Alder, har tilbage at leve i under Forudsætning af at disse Personer uddør paa den Maade, som Dødelighedstavlen angiver.

Dødelighedstavlen er i alt væsentligt beregnet efter samme Metode som den, der er anvendt ved Beregningen af Tavlerne for de enkelte Femaar siden 1895—1900. Angaaende Fremgangsmaaden ved Beregningerne er en detailleret Beskrivelse senest meddelt i Statistisk Tabelværk over Ægteskaber, Fødte og Døde 1916—20 (5. Række Litra A, Nr. 15).

I det følgende skal anføres nogle af de Resultater, som lader sig udlede af Dødelighedstavlen 1941—45.

Gennemsnitsdødeligheden i 1941—45 udgjorde i den stationære Befolkning, som Tavlen omfatter, 15,2 p.m. for Mænd og 14,8 p.m. for Kvinder.

Dødeligheden er meget forskellig baade efter Køn og paa de forskellige Alderstrin, saaledes som det fremgaar af Kolonnen: »Aldersklassens Dødelighed«.

I det første Leveaar er den ca. dobbelt saa stor som Gennemsnitsdødeligheden; derefter aftager den stærkt, naar sit Minimum i 11—12 Aars Alderen, hvor den kun udgør ca. 6 pCt. af Gennemsnitsdødeligheden, derefter stiger den i Begyndelsen meget langsomt, men senere ved 50 Aars Alderen stærkere og stærkere. Fra omkring 58 Aars Alderen ligger den over Gennemsnitsdødeligheden, jfr. følgende Oversigt.

Som nævnt er Dødeligheden ogsaa forskellig for de to Køn. Forskellen er størst i det første Leveaar, hvor Drengenes Dødelighed er

## Dødeligheden i pCt. af Gennemsnitsdødeligheden.

*La mortalité par rapport à la mortalité moyenne.*

Alder åge	Mænd hommes	Kvinder femmes	Alder åge	Mænd hommes	Kvinder femmes
0 Aar . . . . .	363	283	40 Aar . . . . .	22	22
1 — . . . . .	35	31	45 — . . . . .	30	31
2 — . . . . .	17	14	50 — . . . . .	49	45
3 — . . . . .	12	11	55 — . . . . .	71	64
4 — . . . . .	8	7	60 — . . . . .	112	101
5 — . . . . .	7	6	65 — . . . . .	173	167
10 — . . . . .	6	4	70 — . . . . .	287	278
15 — . . . . .	7	6	75 — . . . . .	462	456
20 — . . . . .	14	11	80 — . . . . .	773	768
25 — . . . . .	15	13	85 — . . . . .	1 190	1 214
30 — . . . . .	15	14	90 — . . . . .	1 687	1 708
35 — . . . . .	17	18			

28 pCt. højere end Pigernes, men derefter aftager Forskellen. Fra 25—50 Aars Alderen plejer Kvindernes Dødelighed paa Grund af Fødslerne at være større end Mændenes, men i Femaaret 1941—45 er der næsten ingen Forskel paa de to Køns Dødelighed i den nævnte Aldersgruppe, kun indenfor Aldersintervallet 30—35 Aar er Kvindernes Dødelighed lidt højere end Mændenes. Denne Udjævning af Forskellen mellem de to Køns Dødelighed maa sikkert skyldes det forholdsvis store Antal Dødsfald blandt Mændene under Krigen og Danmarks Besættelse, og som netop har ramt de Aldersklasser, hvor Dødeligheden ellers er forholdsvis lille.

Dødeligheden i 1941—45 har som Helhed betragtet været lavere end i de foregaaende Femaar navnlig for Mændenes Vedkommende, saaledes som det fremgaar af følgende Tal, der angiver de summariske Dødelighedskvotienter i de til de paagældende Overlevelsestavler svarende stationære Befolkninger.

Summariske Dødelighedskvotienter. *Taux de mortalité comparatifs.*

	Mænd hommes	Kvinder femmes
1941—45 . . . . .	15,2	14,8
1936—40 . . . . .	15,8	15,2
1931—35 . . . . .	16,1	15,7
1926—30 . . . . .	16,4	16,0
1921—25 . . . . .	16,6	16,2
1916—20 . . . . .	17,9	17,2

I nedenstaaende Oversigt er opført de summariske Dødelighedskvotienter i pro mille for en Række 5-Aars Aldersklasser efter Erfaringerne for de tre sidste Femaars-Perioder.

Dødelighedskvotienter i pro mille.  
*Taux moyens de mortalité pour 1000 habitants.*

	Mænd <i>hommes</i>			Kvinder <i>femmes</i>		
	1941—45	1936—40	1931—35	1941—45	1936—40	1931—35
5—9 Aar ans	1,0	1,1	1,3	0,8	0,8	1,1
10—14 — . . . .	0,9	0,9	1,1	0,7	0,7	0,9
15—19 — . . . .	1,5	1,5	1,9	1,2	1,2	1,7
20—24 — . . . .	2,3	2,1	2,6	1,7	1,8	2,3
25—29 — . . . .	2,3	2,1	2,7	2,0	2,1	2,9
30—34 — . . . .	2,3	2,4	2,8	2,3	2,6	3,2
35—39 — . . . .	2,9	3,1	3,4	2,3	3,3	4,0
40—44 — . . . .	3,9	4,3	4,5	3,6	4,0	4,9
45—49 — . . . .	5,7	6,1	6,5	5,3	5,9	6,6
50—54 — . . . .	8,5	9,5	9,9	7,3	8,5	9,3
55—59 — . . . .	13,2	14,4	14,8	11,5	12,6	13,7
60—64 — . . . .	20,4	22,9	23,0	18,5	20,1	21,1
65—69 — . . . .	33,4	36,6	37,0	30,3	32,7	34,2
70—74 — . . . .	54,5	60,5	59,3	52,1	55,5	57,7
75—79 — . . . .	89,3	99,5	98,6	85,7	93,6	96,0
80—84 — . . . .	149,5	160,1	155,3	143,7	155,1	153,2

Det fremgaar af Oversigten, at Dødelighedens Nedgang falder paa næsten alle Aldersklasserne, selv paa de ældste, hvor der i forrige Femaar var en mindre Stigning.

### 5. Folkeregistrene.

*Les registres de population.*

Ved Udgangen af Aaret 1945 stod der opført 4 066 300 Personer i de kommunale Folkeregistre, medens det Folketal, der kan beregnes paa Grundlag af Folketællingen 1945 og Oplysningerne om Fødte, Døde og Vandrede, beløber sig til 4 071 900 Personer. En Del af Forskellen mellem disse to Tal hidrører dels fra, at Registrene i 1945 mangler Indberetning om ca. 2 000 Fødsler, hvoraf Størsteparten vedrører Københavns Kommune, dels fra at Registrene paa Grund af

Fejlregistreringer viser en Afgang i 1945 paa ca. 7 000 Personer stammende fra indenlandske Vandringer, hvilket Tal teoretisk set skal være Nul.

Tabelafdelingens Tabel 3 a og b indeholder Oplysning om Registerbefolkningen i hver af Landets fem Hovedlandsdele: Hovedstaden, Hovedstadens Forstæder, Provinsbyerne, Provinsbyernes Forstæder og Landkommunerne iøvrigt. Det fremgaar endvidere af Tabellen, hvilke Sognekommuner der er betragtet som Forstæder til Hovedstaden og til de enkelte Provinsbyer, idet Tabellerne giver Bevægelsen i 1944 og 1945 indenfor Registrerne i hver Amtsraadsreds, Købstæder og Landkommuner hver for sig.

Tilvæksten i Registerfolketallet maalt i Forhold til den midt i Aaret registrerede Befolkning udgjorde indenfor hver af de fem Hovedlandsdele følgende Tal.

	1945 pCt.	1944 pCt.	1943 pCt.	1942 pCt.
Hovedstaden .....	1,0	0,7	0,9	1,4
Hovedstadens Forstadskommuner.....	5,0	4,0	3,9	2,9
Provinsbyerne .....	2,2	1,9	2,0	1,7
Provinsbyernes Forstadskommuner.....	÷ 4,7	2,1	2,1	1,0
Landkommunerne iøvrigt .....	0,2	0,9	0,6	0,6
Hele Landet...	1,0	1,5	1,2	1,2

Antallet af mellemkommunale Flytninger udgjorde i alt i 1944 og 1945 henholdsvis 541 380 og 554 578, hvoraf Størstedelen som sædvanlig falder i de to Skifte- og Flyttedagskvartaler.

Antal flyttede Personer:	1945	1944	1943	1942
Januar Kvartal.....	94 000	102 000	97 000	81 000
April — .....	159 000	162 000	169 000	178 000
Juli — .....	105 000	100 000	104 000	105 000
Oktober — .....	197 000	177 000	198 000	203 000

I Tabel 4 a og b, Side 78 og 79 er der paa Grundlag af de fra Tilflytningskommunerne indsendte Flyttebeviser givet en Oversigt over Antallet af Flytninger mellem de fem Hovedlandsdele samt over Nettotilvæksten ved indenlandske Vandringer. De i denne Tabel an-

førte Tal for Antallet af Flytninger med Flyttebevis stemmer ikke med de i Tabel 3 anførte Tal, idet Flytningerne mellem de tre Hovedstadskommuner indbyrdes foregaar uden Udstedelse af Flyttebevis, hvorfor disse Flytninger ikke indgaar i Tabel 4. Antallet af Flytninger mellem de tre Hovedstadskommuner udgjorde i 1945 i alt 29 940 og i 1944 i alt 26 896.

Antallet af Flytninger til og fra Udlandet, opgjort paa Grundlag af de til Folkeregistrene skete Anmeldelser, fremgaar af Tabel 5 og 6, Side 80—83, der indeholder en Opgørelse over de Ind- og Udvandrede, fordelt efter Fødselsaar og Civilstand, samt en Oversigt over de Lande, hvortil eller hvorfra Flytningen er foregaaet. Medens Vandringerne over Landets Grænser under hele Krigsperioden næsten udelukkende foregik mellem Tyskland og Danmark, viser Tallene for 1945, at Sankvemet med de øvrige Lande, herunder navnlig Sverige, atter er genoptaget.

---



**Tabeller.**  
*Tableaux.*

Tabel 1a. Ægteskaber, Skilsmisser og

	Antal indgaaede Ægteskaber efter <i>mariages d'après</i>				Antal Ægteskaber ved <i>mariages dis-</i>	
	Vielsessted <i>lieu de mariage</i>		Mandens Hjemst. <i>domicile du mari</i>		Død <i>décès</i>	
	Ialt <i>total</i>	heraf borgerlige <i>dont civil</i>	Ialt <i>total</i>	heraf borgerlige <i>dont civil</i>	Dødssted <i>lieu de décès</i>	Hjemsted <i>domicile</i>
1. København . . . . .	8 005	4 415	9 246	4 364	3 358	3 245
2. Frederiksberg . . . . .	1 352	532	984	378	590	546
3. Gentofte . . . . .	758	278	663	199	534	327
4. Tils. Hovedstaden . . . . .	10 115	5 225	10 893	4 941	4 482	4 118
Københavns Amtsrkr.:						
5. Landkommuner . . . . .	1 363	416	1 362	549	324	627
Roskilde Amtsrkr.:						
6. Køge . . . . .	108	52	81	31	40	37
7. Roskilde . . . . .	269	103	230	77	158	101
8. Tils. Købstæder . . . . .	377	155	311	108	198	138
9. Landkommuner . . . . .	246	19	299	71	100	140
10. Tilsammen . . . . .	623	174	610	179	298	278
Frederiksborg Amtsrkr.:						
11. Frederikssund . . . . .	44	25	33	12	40	12
12. Frederiksværk . . . . .	31	23	33	6	13	7
13. Helsingør . . . . .	244	114	225	77	96	99
14. Hillerød . . . . .	126	48	77	19	96	44
15. Tils. Købstæder . . . . .	445	210	368	114	245	162
16. Landkommuner . . . . .	729	120	889	285	302	386
17. Tilsammen . . . . .	1 174	330	1 257	399	547	548
Holbæk Amtsrkr.:						
18. Holbæk . . . . .	171	85	118	48	137	56
19. Kalundborg . . . . .	118	49	83	19	43	32
20. Nykøbing . . . . .	28	19	38	13	38	16
21. Tils. Købstæder . . . . .	317	153	239	80	218	104
22. Landkommuner . . . . .	767	72	765	181	313	438
23. Tilsammen . . . . .	1 084	225	1 004	261	531	542
Sorø Amtsrkr.:						
24. Korsør . . . . .	83	40	100	43	56	56
25. Ringsted . . . . .	89	47	90	28	41	31
26. Skælskør . . . . .	41	22	20	11	15	14
27. Slagelse . . . . .	184	76	209	64	106	63
28. Sorø . . . . .	36	36	27	6	8	13
29. Tils. Købstæder . . . . .	433	221	446	152	226	177
30. Landkommuner . . . . .	623	60	585	149	200	277
31. Tilsammen . . . . .	1 056	281	1 031	301	426	454
Præstø Amtsrkr.:						
32. Næstved . . . . .	168	83	171	55	127	60
33. Præstø . . . . .	28	9	14	2	8	13
34. Stege . . . . .	25	10	18	3	39	13
35. Store Heddinge . . . . .	44	17	18	5	21	12
36. Vordingborg . . . . .	73	30	78	21	71	48
37. Tils. Købstæder . . . . .	338	149	299	86	266	146
38. Landkommuner . . . . .	660	43	626	129	308	419
39. Tilsammen . . . . .	998	192	925	215	574	565

1) I de Tilfælde, hvor Manden har Bopæl i Udlandet, gælder Tallene Hustruens Hjemsted.

Dødsfald 1944. *Mariages, divorces et décès 1944.*

opløste <i>sous par</i>	Antal Døde efter <i>décès d'après</i>								
	Dødssted <i>lieu de décès</i>				Hjemsted <i>domicile</i>				
	Mænd <i>hommes</i>	Kvinder <i>femmes</i>	Ialt <i>total</i>	heraf u. 1 Aar <i>dont moins d'un an</i>	Mænd <i>hommes</i>	Kvinder <i>femmes</i>	Ialt <i>total</i>	heraf u. 1 Aar <i>dont moins d'un an</i>	
2 175	3 968	4 127	8 095	694	3 951	4 211	8 162	751	1
326	833	962	1 795	214	662	819	1 481	87	2
152	558	632	1 190	112	376	417	793	77	3
2 653	5 359	5 721	11 080	1 020	4 989	5 447	10 436	915	4
306	384	363	747	49	713	651	1 364	146	5
15	34	51	85	4	34	47	81	4	6
23	201	223	424	40	133	145	278	28	7
38	235	274	509	44	167	192	359	32	8
21	110	116	226	15	155	162	317	27	9
59	345	390	735	59	322	354	676	59	10
5	46	35	81	7	24	8	32	6	11
8	23	19	42	4	10	10	20	1	12
37	116	106	222	14	122	106	228	16	13
16	121	121	242	30	68	67	135	15	14
66	306	281	587	55	224	191	415	38	15
97	388	387	775	46	488	474	962	70	16
163	694	668	1 362	101	712	665	1 377	108	17
20	133	146	279	26	69	70	139	17	18
10	58	44	102	14	42	35	77	11	19
2	61	50	111	8	25	18	43	7	20
32	252	240	492	48	136	123	259	35	21
43	395	433	828	84	494	547	1 041	98	22
75	647	673	1 320	132	630	670	1 300	133	23
13	59	55	114	14	58	56	114	14	24
7	59	60	119	14	40	40	80	10	25
1	22	14	36	5	18	10	28	2	26
27	120	116	236	18	84	91	175	14	27
1	10	9	19	1	14	17	31	1	28
49	270	254	524	52	214	214	428	41	29
26	263	284	547	37	343	344	687	52	30
75	533	538	1 071	89	557	558	1 115	93	31
24	137	135	272	32	72	75	147	18	32
1	10	8	18	»	12	11	23	»	33
3	50	42	92	13	24	8	32	4	34
1	24	19	43	4	12	15	27	4	35
10	86	96	182	16	67	62	129	10	36
39	307	300	607	65	187	171	358	36	37
34	367	391	758	63	474	497	971	87	38
73	674	691	1 365	128	661	668	1 329	123	39

Tabel 1a. Ægteskaber, Skilsmisser

	Antal indgaaede Ægteskaber efter <i>mariages d'après</i>				Antal Ægteskaber ved <i>mariages dis-</i>		
	Vielsessted <i>lieu de mariage</i>		Mandens Hjemst. <i>domicile du mari</i>		Død <i>décès</i>		
	Ialt <i>total</i>	beraf borgerlige <i>dont civil</i>	Ialt <i>total</i>	heraf borgerlige <i>dont civil</i>	Dødssted <i>lieu de</i> <i>décès</i>	Hjemsted <i>domicile</i>	
<b>Bornholms Amtsrkr.:</b>							
40.	Aakirkeby . . . . .	7	1	13	2	21	7
41.	Allinge-Sandvig . . . . .	23	14	19	5	11	9
42.	Hasle . . . . .	15	4	15	5	6	12
43.	Neksø . . . . .	26	6	18	5	14	16
44.	Rønne . . . . .	120	66	108	44	90	57
45.	Svaneke . . . . .	11	»	11	1	11	11
46.	Tils. Købstæder . . . . .	202	91	184	62	153	112
47.	Landkommuner . . . . .	197	18	191	53	54	94
48.	Tilsammen . . . . .	399	109	375	115	207	206
<b>Maribo Amtsrkr.:</b>							
49.	Maribo . . . . .	99	39	48	10	29	17
50.	Nakskov . . . . .	181	80	139	44	85	73
51.	Nykøbing . . . . .	182	71	154	52	105	76
52.	Nysted . . . . .	15	4	8	2	5	8
53.	Rødby . . . . .	32	13	41	15	10	13
54.	Sakskøbing . . . . .	22	12	22	5	29	10
55.	Stubbekøbing . . . . .	16	5	16	2	15	14
56.	Tils. Købstæder . . . . .	547	224	428	130	278	211
57.	Landkommuner . . . . .	670	35	692	127	248	361
58.	Tilsammen . . . . .	1 217	259	1 120	257	526	572
<b>Svendborg Amtsrkr.:</b>							
59.	Faaborg . . . . .	48	26	50	14	50	22
60.	Nyborg . . . . .	117	36	101	22	62	55
61.	Rudkøbing . . . . .	56	35	31	13	46	18
62.	Svendborg . . . . .	263	122	252	80	129	93
63.	Ærøskøbing . . . . .	9	2	6	»	17	6
64.	Marstal Handelspl. . . . .	16	»	6	»	14	14
65.	Tils. Købstæder . . . . .	509	221	446	129	318	208
66.	Landkommuner . . . . .	757	55	724	146	325	454
67.	Tilsammen . . . . .	1 266	276	1 170	275	643	662
<b>Odense Amtsrkr.:</b>							
68.	Bogense . . . . .	30	13	25	10	15	9
69.	Kerteminde . . . . .	43	12	27	4	18	20
70.	Odense . . . . .	1 015	438	951	337	512	407
71.	Tils. Købstæder . . . . .	1 088	463	1 003	351	545	436
72.	Landkommuner . . . . .	598	60	668	137	203	302
73.	Tilsammen . . . . .	1 686	523	1 671	488	748	738
<b>Assens Amtsrkr.:</b>							
74.	Assens . . . . .	41	17	26	9	54	25
75.	Middelfart . . . . .	79	40	74	24	79	39
76.	Tils. Købstæder . . . . .	120	57	100	33	133	64
77.	Landkommuner . . . . .	310	19	306	51	127	175
78.	Tilsammen . . . . .	430	76	406	84	260	239
<b>Vejle Amtsrkr.:</b>							
79.	Fredericia . . . . .	250	87	242	76	95	92
80.	Kolding . . . . .	294	130	290	93	168	121
81.	Vejle . . . . .	325	144	278	87	189	119
82.	Tils. Købstæder . . . . .	869	361	810	256	452	332
83.	Landkommuner . . . . .	791	52	842	148	329	461
84.	Tilsammen . . . . .	1 660	413	1 652	404	781	793

\*) I de Tilfælde, hvor Manden har Bopæl i Udlandet, gælder Tallene Hustruens Hjemsted.

## og Dødsfald 1944 (fortsat).

opløste <i>sous par</i>	Antal Døde efter <i>décès d'après</i>								
	Dødssted <i>lieu de décès</i>				Hjemsted <i>domicile</i>				
	Mænd <i>hommes</i>	Kvinder <i>femmes</i>	Ialt <i>total</i>	heraf u. 1 Aar <i>dont moins d'un an</i>	Mænd <i>hommes</i>	Kvinder <i>femmes</i>	Ialt <i>total</i>	heraf u. 1 Aar <i>dont moins d'un an</i>	
»	28	24	52	5	11	13	24	2	40
»	24	23	47	9	19	19	38	7	41
2	3	11	14	1	7	16	23	1	42
2	20	21	41	2	21	23	44	2	43
14	91	101	192	13	61	74	135	8	44
»	12	14	26	1	12	12	24	1	45
18	178	194	372	31	131	157	288	21	46
3	78	66	144	26	126	106	232	36	47
21	256	260	516	57	257	263	520	57	48
5	28	29	57	5	14	23	37	1	49
17	100	82	182	20	80	66	146	16	50
19	124	126	250	24	86	95	181	16	51
3	8	4	12	1	10	9	19	2	52
1	31	17	48	4	31	13	44	4	53
1	35	42	77	11	14	19	33	7	54
»	24	14	38	3	19	11	30	3	55
46	350	314	664	68	254	236	490	49	56
32	310	315	625	61	448	427	875	82	57
78	660	629	1 289	129	702	663	1 365	131	58
2	56	64	120	6	27	33	60	1	59
27	67	64	131	10	56	61	117	8	60
2	69	50	119	18	38	22	60	14	61
29	154	167	321	33	115	135	250	23	62
»	23	14	37	3	10	8	18	2	63
2	7	17	24	»	10	22	32	»	64
62	376	376	752	70	256	281	537	48	65
21	398	435	833	48	555	546	1 101	70	66
83	774	811	1 585	118	811	827	1 638	118	67
3	23	16	39	6	18	12	30	4	68
3	23	20	43	5	28	22	50	7	69
140	643	605	1 248	159	509	515	1 024	112	70
146	689	641	1 330	170	555	549	1 104	123	71
33	248	246	494	30	380	327	707	71	72
179	937	887	1 824	200	935	876	1 811	194	73
6	61	55	116	9	29	31	60	6	74
13	101	112	213	15	43	48	91	11	75
19	162	167	329	24	72	79	151	17	76
20	156	184	340	24	206	242	448	32	77
39	318	351	669	48	278	321	599	49	78
45	126	110	236	20	124	102	226	15	79
44	191	201	392	45	139	146	285	32	80
55	203	234	437	47	131	172	303	33	81
144	520	545	1 065	112	394	420	814	80	82
51	436	388	824	67	570	523	1 093	99	83
195	956	933	1 889	179	964	943	1 907	179	84

Tabel 1a. Ægteskaber, Skilsmisser

		Antal indgaaede Ægteskaber efter <i>mariages d'après</i>				Antal Ægteskaber ved <i>mariages dis-</i>	
		Vielsessted <i>lieu de mariage</i>		Mandens Hjemst. <i>domicile du mari</i>		Død <i>décès</i>	
		Ialt <i>total</i>	heraf borgerlige <i>dont civil</i>	Ialt <i>total</i>	heraf borgerlige <i>dont civil</i>	Dødssted <i>lieu de</i> <i>décès</i>	Hjemsted <i>domicile</i>
Skanderborg Amtsrkr.:							
85.	Horsens .....	320	127	289	83	190	149
86.	Silkeborg .....	220	79	223	69	74	59
87.	Skanderborg .....	21	20	42	16	33	17
88.	Tils. Købstæder ...	561	226	554	168	297	225
89.	Landkommuner .....	580	43	520	89	249	278
90.	Tilsammen ...	1 141	269	1 074	257	546	503
Aarhus Amtsrkr.:							
91.	Aarhus .....	1 159	564	1 119	413	633	477
92.	Landkommuner .....	536	80	540	145	190	290
93.	Tilsammen ...	1 695	644	1 659	558	823	767
Randers Amtsrkr.:							
94.	Grenaa .....	79	41	60	17	59	34
95.	Hobro .....	85	32	70	24	61	36
96.	Mariager .....	9	4	8	1	6	6
97.	Randers .....	465	173	395	114	252	160
98.	Æbeltoft .....	28	15	17	5	26	11
99.	Tils. Købstæder ...	666	265	550	161	404	247
100.	Landkommuner .....	815	40	821	140	277	416
101.	Tilsammen ...	1 481	305	1 371	301	681	663
Aalborg Amtsrkr.:							
102.	Aalborg .....	738	400	791	304	364	233
103.	Løgstør .....	35	19	36	9	35	14
104.	Nibe .....	35	18	15	3	11	8
105.	Nørre Sundby .....	89	39	121	45	20	44
106.	Tils. Købstæder ...	897	476	963	361	430	299
107.	Landkommuner .....	1 133	168	1 098	284	317	469
108.	Tilsammen ...	2 030	644	2 061	645	747	768
Hjørring Amtsrkr.:							
109.	Brønderslev .....	51	25	60	19	34	20
110.	Frederikshavn .....	149	48	180	42	73	71
111.	Hjørring .....	149	55	124	27	145	63
112.	Skagen .....	48	15	87	23	21	25
113.	Sæby .....	28	10	31	7	11	12
114.	Tils. Købstæder ...	425	153	482	118	284	191
115.	Landkommuner .....	1 023	94	892	151	297	404
116.	Tilsammen ...	1 448	247	1 374	269	581	595
Thisted Amtsrkr.:							
117.	Nykøbing .....	89	25	83	12	58	40
118.	Thisted .....	105	50	133	31	69	45
119.	Tils. Købstæder ...	194	75	216	43	127	85
120.	Landkommuner .....	560	50	493	74	200	263
121.	Tilsammen ...	754	125	709	117	327	348
Viborg Amtsrkr.:							
122.	Skive .....	136	43	118	26	103	44
123.	Viborg .....	186	66	187	44	142	70
124.	Tils. Købstæder ...	322	109	305	70	245	114
125.	Landkommuner .....	1 017	27	865	90	303	452
126.	Tilsammen ...	1 339	136	1 170	160	548	566

\*) I de Tilfælde, hvor Manden har Bopæl i Udlandet, gælder Tallene Hustruens Hjemsted.

## og Dødsfald 1944 (fortsat).

opløste sous par	Antal Døde efter décès d'après								
	Dødssted lieu de décès				Hjemsted domicile				
	Mænd hommes	Kvinder femmes	Ialt total	heraf u. 1 Aar dont moins d'un an	Mænd hommes	Kvinder femmes	Ialt otal	heraf u. 1 Aar dont moins d'un an	
62	218	233	451	27	187	190	377	22	85
32	127	81	208	35	92	73	165	32	86
6	38	51	89	8	21	25	46	4	87
100	383	365	748	70	300	288	588	58	88
25	282	293	575	48	320	338	658	58	89
125	665	658	1 323	118	620	626	1 246	116	90
235	689	698	1 387	148	553	526	1 079	113	91
47	247	267	514	43	343	373	716	68	92
282	936	965	1 901	191	896	899	1 795	181	93
9	70	82	152	28	34	54	88	15	94
7	82	78	160	20	44	58	102	12	95
1	8	10	18	2	10	10	20	2	96
64	313	279	592	82	218	187	405	55	97
1	36	34	70	13	15	15	30	5	98
82	509	483	992	145	321	324	645	89	99
48	364	349	713	78	518	503	1 021	129	100
130	873	832	1 705	223	839	827	1 666	218	101
140	490	464	954	148	326	344	670	101	102
2	33	44	77	10	19	18	37	3	103
3	22	18	40	8	14	16	30	4	104
20	40	23	63	10	66	39	105	13	105
165	585	549	1 134	176	425	417	842	121	106
52	404	443	847	132	590	602	1 192	190	107
217	989	992	1 981	308	1 015	1 019	2 034	311	108
7	44	49	93	22	27	30	57	18	109
23	94	76	170	30	86	65	151	21	110
17	174	175	349	42	88	93	181	24	111
7	28	32	60	14	29	35	64	14	112
1	12	16	28	4	10	19	29	4	113
55	352	348	700	112	240	242	482	81	114
34	397	396	793	121	528	511	1 039	153	115
89	749	744	1 493	233	768	753	1 521	234	116
5	75	77	152	14	53	47	100	8	117
20	72	76	148	22	49	56	105	18	118
25	147	153	300	36	102	103	205	26	119
12	274	281	555	78	333	345	678	89	120
37	421	434	855	114	435	448	883	115	121
12	140	101	241	25	66	47	113	15	122
29	164	177	341	38	86	94	180	21	123
41	304	278	582	63	152	141	293	36	124
21	370	370	740	76	539	509	1 048	114	125
62	674	648	1 322	139	691	650	1 341	150	126

Tabel 1a. Ægteskaber, Skilsmisser

	Antal indgaaede Ægteskaber efter <i>mariages d'après</i>				Antal Ægteskaber ved <i>mariages dis-</i>		
	Vielsessted <i>lieu de mariage</i>		Mandens Hjemst. <i>domicile du mari</i>		Død <i>décès</i>		
	Ialt <i>total</i>	heraf borgerlige <i>dont civil</i>	Ialt <i>total</i>	heraf borgerlige <i>dont civil</i>	Dødssted <i>lieu de</i> <i>décès</i>	Hjemsted <i>domicile</i>	
<b>Ringkøbing Amtsrkr.:</b>							
127.	Herning .....	175	63	198	39	99	67
128.	Holstebro .....	130	48	130	33	120	71
129.	Lemvig .....	61	31	60	15	44	30
130.	Ringkøbing .....	56	22	34	3	17	12
131.	Struer .....	58	20	72	23	20	26
132.	Tils. Købstæder...	480	184	494	113	300	206
133.	Landkommuner .....	1 095	44	1 069	142	313	419
134.	Tilsammen...	1 575	228	1 563	255	613	625
<b>Ribe Amtsrkr.:</b>							
135.	Esbjerg .....	428	184	520	172	159	147
136.	Ribe .....	62	24	45	13	44	19
137.	Varde .....	98	56	92	32	50	25
138.	Tils. Købstæder...	588	264	657	217	253	191
139.	Landkommuner .....	910	75	887	172	342	424
140.	Tilsammen...	1 498	339	1 544	389	595	615
<b>Haderslev Amtsrkr.:</b>							
141.	Haderslev .....	87	58	143	56	136	101
142.	Christiansfeld Flække .....	2	2	5	2	1	2
143.	Tils. Købstæder...	89	60	148	58	137	103
144.	Landkommuner .....	429	77	377	90	154	195
145.	Tilsammen...	518	137	525	148	291	298
<b>Aabenraa Amtsrkr.:</b>							
146.	Aabenraa .....	69	33	83	24	83	39
147.	Landkommuner .....	247	64	231	71	78	130
148.	Tilsammen...	316	97	314	95	161	169
<b>Sønderborg Amtsrkr.:</b>							
149.	Sønderborg .....	124	71	136	52	122	58
150.	Augustenborg Flække .....	6	2	9	2	7	3
151.	Nordborg Flække .....	15	3	14	4	3	6
152.	Tils. Købstæder...	145	76	159	58	132	67
153.	Landkommuner .....	192	44	204	66	66	114
154.	Tilsammen...	337	120	363	124	198	181
<b>Tønder Amtsrkr.:</b>							
155.	Tønder .....	48	25	65	23	68	43
156.	Højer Flække .....	5	3	6	3	4	5
157.	Løgumkloster Flække .....	31	5	18	5	8	9
158.	Tils. Købstæder...	84	33	89	31	80	57
159.	Landkommuner .....	237	53	232	59	70	111
160.	Tilsammen...	321	86	321	90	150	168
<b>Hele Landet:</b>							
161.	Hovedstaden .....	10 115	5 225	10 893	4 941	4 482	4 118
162.	Provinsbyer og Flækker .....	10 924	4 823	10 453	3 336	6 437	4 391
163.	Tils. Byer...	21 039	10 048	21 346	8 277	10 919	8 509
164.	Landkommuner .....	16 485	1 828	16 178	3 599	5 689	8 099
165.	Ialt...	37 524	11 876	37 524	11 876	16 603	16 608

\*) I de Tilfælde, hvor Manden har Bopæl i Udlandet, gælder Tallene Hustruens Hjemsted. \*) Heri



## og Dødsfald 1944 (fortsat).

opløste sous par	Antal Døde efter décès d'après								
	Dødssted lieu de décès				Hjemsted domicile				
	Mænd hommes	Kvinder femmes	Ialt total	heraf u. 1 Aar dont moins d'un an	Mænd hommes	Kvinder femmes	Ialt total	heraf u. 1 Aar dont moins d'un an	
14	129	125	254	37	89	78	167	22	127
12	139	135	274	43	77	85	162	18	128
4	67	69	136	37	40	45	85	21	129
3	30	27	57	8	19	19	38	5	130
9	32	23	55	5	43	31	74	12	131
42	397	379	776	130	268	258	526	78	132
50	436	377	813	109	578	522	1 100	162	133
92	833	756	1 589	239	846	780	1 626	240	134
103	229	171	400	73	212	151	363	63	135
2	78	73	151	24	44	49	93	14	136
8	68	72	140	25	43	39	82	16	137
113	375	316	691	122	299	239	538	93	138
48	446	409	855	102	537	506	1 043	128	139
161	821	725	1 546	224	836	745	1 581	221	140
25	128	160	288	20	96	117	213	12	141
1	»	3	3	»	»	11	11	»	142
26	128	163	291	20	96	128	224	12	143
11	180	183	363	49	221	226	447	57	144
37	308	346	654	69	317	354	671	69	145
11	103	101	204	21	48	58	106	14	146
12	97	112	209	21	167	162	329	35	147
23	200	213	413	42	215	220	435	49	148
14	142	134	276	50	81	69	150	37	149
4	9	7	16	»	3	4	7	»	150
»	5	11	16	1	8	12	20	2	151
18	156	152	308	51	92	85	177	39	152
7	99	81	180	15	135	134	269	19	153
25	255	233	488	66	227	219	446	58	154
1	70	72	142	23	48	44	92	13	155
»	3	7	10	2	5	7	12	3	156
2	16	7	23	3	15	6	21	2	157
3	89	86	175	28	68	57	125	18	158
8	92	98	190	19	138	142	280	37	159
11	181	184	365	47	206	199	405	55	160
2 653	5 359	5 721	11 080	1 020	4 989	5 447	10 436	915	161
1 575	7 862	7 657	15 519	1 861	5 554	5 479	11 033	1 298	162
4 228	13 221	13 378	26 599	2 881	10 543	10 926	21 469	2 213	163
1 062	7 221	7 267	14 488	1 441	9 899	9 719	19 618	2 109	164
5 365 <sup>9)</sup>	20 442	20 645	41 087	4 322	20 442	20 645	41 087	4 322	165

medregnet 9 Skilmisses, hvor begge Parter havde Bopæl i Udlandet, samt 66 hvor Detailoplysninger mangler.

Tabel 1b. Ægteskaber, Skilsmisser og

	Antal indgaaede Ægteskaber efter <i>mariages d'après</i>				Antal Ægteskaber ved <i>mariages dis-</i>	
	Vielsessted <i>lieu de mariage</i>		Mandens Hjemst. <i>domicile du mari</i>		Død <i>décès</i>	
	Ialt <i>total</i>	heraf borgerlige <i>dont civil</i>	Ialt <i>total</i>	heraf borgerlige <i>dont civil</i>	Dødssted <i>lieu de</i> <i>décès</i>	Hjemsted <i>domicile</i>
1. København .....	7 654	4 422	8 638	4 353	3 506	3 342
2. Frederiksberg .....	1 280	534	986	373	669	617
3. Gentofte .....	687	274	609	189	505	346
4. Tils Hovedstaden ...	9 621	5 230	10 228	4 915	4 680	4 305
Københavns Amtsrkr.:						
5. Landkommuner .....	1 354	419	1 444	579	317	615
Roskilde Amtsrkr.:						
6. Køge .....	107	58	100	35	50	42
7. Roskilde .....	237	100	219	71	169	111
8. Tils. Købstæder ...	344	158	319	106	219	153
9. Landkommuner .....	266	17	276	65	96	129
10. Tilsammen ...	610	175	595	171	315	282
Frederiksborg Amtsrkr.:						
11. Frederikssund .....	46	23	32	11	44	16
12. Frederiksværk .....	30	19	49	16	35	18
13. Helsingør .....	199	86	217	76	71	71
14. Hillerød .....	108	36	100	23	98	52
15. Tils. Købstæder ...	383	164	398	126	248	157
16. Landkommuner .....	757	112	796	225	295	401
17. Tilsammen ...	1 140	276	1 194	351	543	558
Holbæk Amtsrkr.:						
18. Holbæk .....	143	82	107	43	138	66
19. Kalundborg .....	82	45	69	26	62	40
20. Nykøbing .....	38	22	44	21	46	15
21. Tils. Købstæder ...	263	149	220	90	246	121
22. Landkommuner .....	767	75	785	171	290	421
23. Tilsammen ...	1030	224	1 005	261	536	542
Sorø Amtsrkr.:						
24. Korsør .....	82	31	101	32	36	43
25. Ringsted .....	112	63	90	29	41	30
26. Skælskør .....	21	13	21	10	21	13
27. Slagelse .....	156	71	179	55	139	105
28. Sorø .....	34	34	31	11	4	13
29. Tils. Købstæder ...	405	212	422	137	241	204
30. Landkommuner .....	616	73	628	158	250	311
31. Tilsammen ...	1 021	285	1 050	295	491	515
Præstø Amtsrkr.:						
32. Næstved .....	166	87	154	54	117	63
33. Præstø .....	17	7	18	2	6	11
34. Stege .....	16	7	20	2	37	14
35. Store Heddinge .....	41	13	24	8	16	10
36. Vordingborg .....	84	38	92	34	64	51
37. Tils. Købstæder ...	324	152	308	100	240	149
38. Landkommuner .....	628	52	621	148	284	371
39. Tilsammen ...	952	204	929	248	524	520

<sup>1)</sup> I de Tilfælde, hvor Manden har Bopæl i Udlandet, gælder Tallene Hustruens Hjemsted.

## Dødsfald 1945. Mariages, divorces et décès 1945.

opløste sous par	Antal Døde efter décès d'après								
	Dødssted lieu de décès				Hjemsted domicile				
	Mænd hommes	Kvinder femmes	Ialt total	heraf u. 1 Aar dont moins d'un an	Mænd hommes	Kvinder femmes	Ialt total	heraf u. 1 Aar dont moins d'un an	
2 391	4 246	4 448	8 694	686	4 209	4 565	8 774	818	1
337	831	1 137	1 968	270	683	944	1 627	89	2
170	566	680	1 246	115	417	461	878	68	3
2 898	5 643	6 265	11 908	1 071	5 309	5 970	11 279	975	4
317	371	372	743	34	701	651	1 352	123	5
19	62	44	106	9	54	39	93	7	6
28	230	214	444	43	143	142	285	28	7
47	292	258	550	52	197	181	378	35	8
27	144	103	247	20	193	141	334	38	9
74	436	361	797	72	390	322	712	73	10
5	42	37	79	9	15	16	31	5	11
2	32	27	59	4	21	15	36	4	12
39	79	99	178	20	83	96	179	20	13
23	98	113	211	22	58	63	121	11	14
69	251	276	527	55	177	190	367	40	15
89	314	408	722	78	497	510	1 007	99	16
158	565	684	1 249	133	674	700	1 374	139	17
15	152	164	316	34	75	97	172	25	18
17	68	63	131	7	51	47	98	5	19
6	51	59	110	3	13	15	28	3	20
38	271	286	557	44	139	159	298	33	21
55	399	341	740	68	494	464	958	80	22
93	670	627	1 297	112	633	623	1 256	113	23
12	47	61	108	12	53	65	118	12	24
11	74	63	137	24	47	48	95	16	25
»	19	26	45	5	11	15	26	2	26
26	140	161	301	25	120	107	227	25	27
1	4	11	15	1	15	27	42	1	28
50	284	322	606	67	246	262	508	56	29
38	317	289	606	53	383	363	746	63	30
88	601	611	1 212	120	629	625	1 254	119	31
21	142	151	293	38	77	88	165	26	32
1	7	9	16	1	11	11	22	1	33
2	45	56	101	8	17	29	46	4	34
1	32	22	54	5	16	12	28	5	35
13	90	68	158	11	76	52	128	10	36
38	316	306	622	63	197	192	389	46	37
43	367	324	691	70	475	426	901	88	38
81	683	630	1 313	133	672	618	1 290	134	39

Tabel 1b. Ægteskaber, Skilsmisser

		Antal indgaaede Ægteskaber efter <i>mariages d'après</i>				Antal Ægteskaber ved <i>mariages dis-</i>	
		Vielsessted <i>lieu de mariage</i>		Mandens Hjemst. <i>domicile du mari</i>		Død <i>décès</i>	
		Ialt <i>total</i>	heraf borgerlige <i>dont civil</i>	Ialt <i>total</i>	heraf borgerlige <i>dont civil</i>	Dødssted <i>lieu de décès</i>	Hjemsted <i>domicile</i>
<b>Bornholms Amtsrkr.:</b>							
40.	Aakirkeby . . . . .	11	2	8	2	24	12
41.	Allinge-Sandvig . . . . .	14	6	20	8	15	8
42.	Hasle . . . . .	19	10	17	3	5	8
43.	Neksø . . . . .	18	7	20	5	20	23
44.	Rønne . . . . .	126	55	101	38	81	58
45.	Svaneke . . . . .	13	4	8	»	8	10
46.	Tils. Købstæder . . . . .	201	84	174	56	153	119
47.	Landkommuner . . . . .	176	19	186	47	51	93
48.	Tilsammen . . . . .	377	103	360	103	204	212
<b>Maribo Amtsrkr.:</b>							
49.	Maribo . . . . .	65	29	36	8	46	20
50.	Nakskov . . . . .	182	74	136	46	72	59
51.	Nykøbing . . . . .	176	52	137	37	99	68
52.	Nysted . . . . .	11	6	7	»	9	13
53.	Rødby . . . . .	27	9	28	9	9	8
54.	Sakskøbing . . . . .	27	14	28	8	31	15
55.	Stubbekøbing . . . . .	38	21	17	6	16	11
56.	Tils. Købstæder . . . . .	526	205	389	114	282	194
57.	Landkommuner . . . . .	628	31	642	120	256	385
58.	Tilsammen . . . . .	1 154	236	1 031	234	538	579
<b>Svendborg Amtsrkr.:</b>							
59.	Faaborg . . . . .	61	34	33	14	48	28
60.	Nyborg . . . . .	32	2	15	4	11	53
61.	Rudkøbing . . . . .	80	32	98	28	65	28
62.	Svendborg . . . . .	74	40	33	7	46	106
63.	Ærøskøbing . . . . .	224	97	175	61	156	6
64.	Marstal Handelspl. . . . .	8	2	13	3	13	19
65.	Tils. Købstæder . . . . .	479	207	367	117	339	240
66.	Landkommuner . . . . .	763	61	791	144	314	431
67.	Tilsammen . . . . .	1 242	268	1 158	261	653	671
<b>Odense Amtsrkr.:</b>							
68.	Bogense . . . . .	42	14	29	9	24	23
69.	Kerteminde . . . . .	35	12	30	8	15	14
70.	Odense . . . . .	981	409	913	325	488	401
71.	Tils. Købstæder . . . . .	1 058	435	972	342	527	438
72.	Landkommuner . . . . .	560	52	659	131	191	295
73.	Tilsammen . . . . .	1 618	487	1 631	473	718	733
<b>Assens Amtsrkr.:</b>							
74.	Assens . . . . .	34	13	41	7	58	36
75.	Middelfart . . . . .	77	36	56	21	94	34
76.	Tils. Købstæder . . . . .	111	49	97	28	152	70
77.	Landkommuner . . . . .	339	26	318	58	149	198
78.	Tilsammen . . . . .	450	75	415	86	301	268
<b>Vejle Amtsrkr.:</b>							
79.	Fredericia . . . . .	221	85	246	82	100	105
80.	Kolding . . . . .	282	144	297	112	165	116
81.	Vejle . . . . .	312	132	288	81	175	129
82.	Tils. Købstæder . . . . .	815	361	831	275	440	350
83.	Landkommuner . . . . .	877	74	865	158	300	407
84.	Tilsammen . . . . .	1 692	435	1 696	433	740	757

) I de Tilfælde, hvor Manden har Bopæl i Udlandet, gælder Tallene Hustruens Hjemsted.

## og Dødsfald 1945 (fortsat).

opløste sous par	Antal Døde efter décès d'après								
	Dødssted lieu de décès				Hjemsted domicile				
	Mænd hommes	Kvinder femmes	Ialt total	heraf u. 1 Aar dont moins d'un an	Mænd hommes	Kvinder femmes	Ialt total	heraf u. 1 Aar dont moins d'un an	
1	24	27	51	4	10	16	26	1	40
3	17	23	40	10	13	16	29	7	41
1	9	7	16	2	10	12	22	4	42
»	25	24	49	2	26	28	54	»	43
13	82	113	195	14	72	94	166	11	44
»	15	13	28	4	12	11	23	3	45
18	172	207	379	36	143	177	320	26	46
6	65	65	130	15	103	105	208	25	47
24	237	272	509	51	246	282	528	51	48
7	44	50	94	11	26	26	52	7	49
23	96	91	187	21	73	78	151	14	50
27	110	126	236	24	74	101	175	17	51
3	10	6	16	1	14	26	40	2	52
»	13	19	32	1	14	15	29	2	53
1	40	44	84	8	23	20	43	5	54
»	19	14	33	5	14	9	23	1	55
61	332	350	682	71	238	275	513	48	56
62	340	341	681	80	458	465	923	99	57
123	672	691	1 363	151	696	740	1 436	147	58
5	51	69	120	14	36	39	75	12	59
34	13	12	25	16	18	24	42	8	60
2	76	59	135	16	64	49	113	5	61
38	62	50	112	34	33	26	59	21	62
1	183	181	364	2	133	137	270	1	63
1	16	22	38	»	10	9	19	»	64
81	401	393	794	82	294	284	578	47	65
47	392	415	807	57	534	530	1 064	96	66
128	793	808	1 601	139	828	814	1 642	143	67
2	25	28	53	7	23	22	45	5	68
2	27	14	41	4	23	15	38	6	69
190	627	558	1 185	149	509	458	967	102	70
194	679	600	1 279	160	555	495	1 050	113	71
44	256	243	499	33	387	365	752	75	72
238	935	843	1 778	193	942	860	1 802	188	73
3	64	56	120	13	41	41	82	7	74
9	111	122	233	21	51	46	97	12	75
12	175	178	353	34	92	87	179	19	76
18	165	180	345	22	211	221	432	37	77
30	340	358	698	56	303	308	611	56	78
35	132	135	267	44	129	133	262	38	79
48	196	204	400	53	134	162	296	34	80
63	222	216	438	66	163	175	338	51	81
146	550	555	1 105	163	426	470	896	123	82
53	431	384	815	72	580	481	1 061	116	83
199	981	939	1 920	235	1 006	951	1 957	239	84

Tabel 1b. Ægteskaber, Skilsmisser

		Antal indgaaede Ægteskaber efter <i>mariages d'après</i>				Antal Ægteskaber ved <i>mariages dis-</i>	
		Vielsessted <i>lieu de mariage</i>		Mandens Hjemst. <i>domicile du mari</i>		Død <i>décès</i>	
		Ialt <i>total</i>	heraf borgerlige <i>dont civil</i>	Ialt <i>total</i>	heraf borgerlige <i>dont civil</i>	Dødssted <i>lieu de</i> <i>décès</i>	Hjemsted <i>domicile</i>
Skanderborg Amtsrkr.:							
85.	Horsens.....	382	158	370	116	202	157
86.	Silkeborg.....	195	69	200	59	112	91
87.	Skanderborg.....	18	18	36	14	39	18
88.	Tils. Købstæder...	595	245	606	189	353	266
89.	Landkommuner.....	516	56	497	101	200	281
90.	Tilsammen...	1 111	301	1 103	290	553	547
Aarhus Amtsrkr.:							
91.	Aarhus.....	1 081	564	1 143	462	600	419
92.	Landkommuner.....	612	89	568	163	207	302
93.	Tilsammen...	1 693	653	1 711	625	807	721
Randers Amtsrkr.:							
94.	Grenaa.....	91	43	86	23	50	25
95.	Hobro.....	78	28	60	13	59	39
96.	Mariager.....	13	4	6	1	3	5
97.	Randers.....	459	165	375	99	238	152
98.	Æbeltoft.....	30	21	18	10	19	8
99.	Tils. Købstæder...	671	261	545	146	369	229
100.	Landkommuner.....	777	45	760	147	292	419
101.	Tilsammen...	1 448	306	1 305	293	661	648
Aalborg Amtsrkr.:							
102.	Aalborg.....	679	342	724	271	400	275
103.	Løgstør.....	34	19	25	7	29	14
104.	Nibe.....	22	9	16	2	12	5
105.	Nørre Sundby.....	92	41	104	41	25	44
106.	Tils. Købstæder...	827	411	869	321	466	338
107.	Landkommuner.....	1 111	161	1 064	245	375	522
108.	Tilsammen...	1 938	572	1 933	566	841	860
Hjørring Amtsrkr.:							
109.	Brønderslev.....	81	30	80	18	30	22
110.	Frederikshavn.....	143	44	173	47	83	71
111.	Hjørring.....	147	73	128	36	156	71
112.	Skagen.....	32	8	69	8	19	19
113.	Sæby.....	35	11	34	6	9	11
114.	Tils. Købstæder...	438	166	484	115	297	194
115.	Landkommuner.....	997	81	853	149	286	398
116.	Tilsammen...	1 435	247	1 337	264	583	592
Thisted Amtsrkr.:							
117.	Nykøbing.....	55	17	60	18	74	63
118.	Thisted.....	93	38	89	17	66	38
119.	Tils. Købstæder...	148	55	149	35	140	101
120.	Landkommuner.....	554	50	470	61	203	257
121.	Tilsammen...	702	105	619	96	343	358
Viborg Amtsrkr.:							
122.	Skive.....	103	38	112	19	112	57
123.	Viborg.....	194	79	191	62	150	85
124.	Tils. Købstæder...	297	117	303	81	262	142
125.	Landkommuner.....	959	18	874	83	265	396
126.	Tilsammen...	1 256	135	1 177	164	527	538

) I de Tilfælde, hvor Manden har Bopæl i Udlandet, gælder Tallene Hustruens Hjemsted.

## og Dødsfald 1945 (fortsat).

opløste sous par	Antal Døde efter décès d'après								
	Dødssted lieu de décès				Hjemsted domicile				
	Mænd hommes	Kvinder femmes	Ialt total	heraf u. 1 Aar dont moins d'un an	Mænd hommes	Kvinder femmes	Ialt total	heraf u. 1 Aar dont moins d'un an	
75	222	224	446	57	174	183	357	43	85
25	120	107	227	21	104	89	193	18	86
3	44	52	96	8	21	27	48	2	87
103	386	383	769	86	299	299	598	63	88
32	279	217	496	56	348	285	633	65	89
135	665	600	1 265	142	647	584	1 231	128	90
249	715	669	1 384	138	528	528	1 056	114	91
50	240	265	505	40	333	330	663	54	92
299	955	934	1 889	178	861	858	1 719	168	93
9	75	54	129	25	42	32	74	19	94
3	78	62	140	14	58	39	97	12	95
»	14	1	15	2	14	1	15	2	96
51	316	321	637	90	212	248	460	60	97
5	33	35	68	9	12	13	25	4	98
68	516	473	989	140	338	333	671	97	99
40	355	372	727	75	524	501	1 025	116	100
108	871	845	1 716	215	862	834	1 696	213	101
155	492	488	980	137	326	369	695	80	102
1	39	30	69	6	27	18	45	6	103
1	19	22	41	11	10	14	24	7	104
12	28	24	52	10	48	41	89	14	105
169	578	564	1 142	164	411	442	853	107	106
47	506	436	942	146	708	586	1 294	209	107
216	1 084	1 000	2 084	310	1 119	1 028	2 147	316	108
1	61	45	106	30	35	37	72	16	109
24	96	92	188	29	83	82	165	22	110
8	170	166	336	49	85	92	177	27	111
9	32	31	63	12	33	33	66	13	112
»	17	19	36	7	22	19	41	10	113
42	376	353	729	127	258	263	521	88	114
27	391	400	791	109	518	496	1 014	148	115
69	767	753	1 520	236	776	759	1 535	236	116
9	80	77	157	15	63	57	120	8	117
16	74	74	148	20	50	45	95	11	118
25	154	151	305	35	113	102	215	19	119
13	290	269	559	85	346	328	674	99	120
38	444	420	864	120	459	430	889	118	121
17	129	121	250	33	71	75	146	17	122
23	188	186	374	51	96	117	213	33	123
40	317	307	624	84	167	192	359	50	124
21	353	344	697	85	514	468	982	130	125
61	670	651	1 321	169	681	660	1 341	180	126

Tabel 1b. Ægteskaber, Skilsmisser

		Antal indgaaede Ægteskaber efter <i>mariages d'après</i>				Antal Ægteskaber ved <i>mariages dis-</i>	
		Vielsessted <i>lieu de mariage</i>		Mandens Hjemst. <i>domicile du mari</i>		Død <i>décès</i>	
		Ialt <i>total</i>	heraf borgerlige <i>dont civil</i>	Ialt <i>total</i>	heraf borgerlige <i>dont civil</i>	Dødssted <i>lieu de</i> <i>décès</i>	Hjemsted <i>domicile</i>
Ringkøbing Amtsrkr.:							
127.	Herning .....	196	66	180	41	101	66
128.	Holstebro .....	163	73	141	47	115	71
129.	Lemvig .....	70	23	58	9	55	22
130.	Ringkøbing .....	62	28	41	9	34	30
131.	Struer .....	62	17	56	16	17	28
132.	Tils. Købstæder...	553	207	476	122	322	217
133.	Landkommuner .....	1 011	44	999	119	301	436
134.	Tilsammen...	1 564	251	1 475	241	623	653
Ribe Amtsrkr.:							
135.	Esbjerg .....	444	160	498	157	170	149
136.	Ribe .....	70	19	46	12	51	30
137.	Varde .....	81	41	82	23	53	33
138.	Tils. Købstæder...	595	220	626	192	274	212
139.	Landkommuner .....	857	73	814	142	336	417
140.	Tilsammen...	1 452	293	1 440	334	610	629
Haderslev Amtsrkr.:							
141.	Haderslev .....	101	58	144	49	137	105
142.	Christiansfeld Flække .....	»	»	2	»	2	3
143.	Tils. Købstæder...	101	58	146	49	139	108
144.	Landkommuner .....	394	74	378	87	151	199
145.	Tilsammen...	495	132	524	136	290	307
Aabenraa Amtsrkr.:							
146.	Aabenraa .....	95	48	119	50	82	45
147.	Landkommuner .....	271	79	253	73	106	156
148.	Tilsammen...	366	127	372	123	188	201
Sønderborg Amtsrkr.:							
149.	Sønderborg .....	109	68	134	63	137	61
150.	Augustenborg Flække .....	7	2	9	2	18	8
151.	Nordborg Flække .....	9	2	15	4	3	6
152.	Tils. Købstæder...	125	72	158	69	158	75
153.	Landkommuner .....	193	35	174	38	68	113
154.	Tilsammen...	318	107	332	107	226	188
Tønder Amtsrkr.:							
155.	Tønder .....	41	17	49	17	61	37
156.	Højer Flække .....	8	4	5	3	5	8
157.	Løgumkloster Flække .....	15	4	9	2	8	8
158.	Tils. Købstæder...	64	25	63	22	74	53
159.	Landkommuner .....	238	55	214	55	68	102
160.	Tilsammen...	302	80	277	77	142	155
Hele Landet:							
161.	Hovedstaden .....	9 621	5 230	10 228	4 915	4 680	4 305
162.	Provinsbyer og Flækker...	10 499	4 625	10 184	3 344	6 623	4 594
163.	Tils. Byer...	20 120	9 855	20 412	8 259	11 303	8 899
164.	Landkommuner .....	16 221	1 871	15 929	3 467	5 651	8 055
165.	I alt...	36 341	11 726	36 341	11 726	16 954	16 954

) I de Tilfælde, hvor Manden har Bopæl i Udlandet, gælder Tallene Hustruens Hjemsted, \*) Heri



## og Dødsfald 1945 (fortsat).

opløste sous par	Antal Døde efter <i>décès d'après</i>								
	Dødssted <i>lieu de décès</i>				Hjemsted <i>domicile</i>				
	Mænd <i>hommes</i>	Kvinder <i>femmes</i>	Ialt <i>total</i>	heraf u. 1 Aar <i>dont moins d'un an</i>	Mænd <i>hommes</i>	Kvinder <i>femmes</i>	Ialt <i>total</i>	heraf u. 1 Aar <i>dont moins d'un an</i>	
22	126	124	250	38	80	88	168	21	127
22	131	131	262	36	77	79	156	15	128
4	63	51	114	16	21	21	42	3	129
2	36	35	71	7	31	31	62	4	130
8	18	33	51	9	33	44	77	18	131
58	374	374	748	106	242	263	505	61	132
51	405	361	766	120	561	498	1 059	167	133
109	779	735	1 514	226	803	761	1 564	228	134
94	231	217	448	83	217	177	394	68	135
3	73	75	148	20	43	56	99	12	136
8	78	69	147	24	48	37	85	13	137
105	382	361	743	127	308	270	578	93	138
54	417	389	806	97	513	499	1 012	135	139
159	799	750	1 549	224	821	769	1 590	228	140
17	144	159	303	31	117	124	241	23	141
»	2	3	5	»	4	5	9	1	142
17	146	162	308	31	121	129	250	24	143
16	310	177	487	45	248	215	463	54	144
33	456	339	795	76	369	344	713	78	145
11	123	100	223	41	64	61	125	27	146
16	142	107	249	14	205	154	359	34	147
27	265	207	472	55	269	215	484	61	148
2	161	144	305	70	89	85	174	52	149
1	25	18	43	»	6	6	12	»	150
24	5	8	13	1	8	14	22	1	151
27	191	170	361	71	103	105	208	53	152
11	97	90	187	18	146	132	278	30	153
38	288	260	548	89	249	237	486	83	154
7	71	74	145	26	40	44	84	11	155
»	4	6	10	1	9	7	16	2	156
1	16	14	30	3	15	18	33	3	157
8	91	94	185	30	64	69	133	16	158
14	98	90	188	20	150	127	277	37	159
22	189	184	373	50	214	196	410	53	160
2 898	5 643	6 265	11 908	1 071	5 309	5 970	11 279	975	161
1 676	8 072	7 892	15 964	2 007	5 720	5 828	11 548	1 398	162
4 574	13 715	14 157	27 872	3 078	11 029	11 798	22 827	2 373	163
1 191	7 444	6 982	14 426	1 512	10 130	9 341	19 471	2 217	164
5 849 <sup>2)</sup>	21 159	21 139	42 298	4 590	21 159	21 139	42 298	4 590	165

medregnet 84 Skilsmisser, hvor begge Parter havde Bopæl i Udlandet, eller hvor Detailoplysninger mangler.

Tabel 2a. Fødte

Antal levendefødte Børn efter <i>vivant-nés</i>						
	Fødested <i>lieu de naissance</i>				Hjemsted	
	Drengene <i>garçons</i>	Piger <i>filles</i>	Ialt <i>total</i>	heraf udenfor Ægteskab <i>dont il- légitimes</i>	Drengene <i>garçons</i>	Piger <i>filles</i>
1. København .....	7 634	7 226	14 860	2 636	8 260	7 715
2. Frederiksberg .....	2 487	2 285	4 772	100	876	794
3. Gentofte .....	604	575	1 179	58	763	725
4. Tils. Hovedstaden...	10 725	10 086	20 811	2 794	9 899	9 234
Københavns Amtsrkr.:						
5. Landkommuner .....	1 280	1 204	2 484	95	1 985	1 924
Roskilde Amtsrkr.:						
6. Køge .....	127	123	250	10	116	111
7. Roskilde .....	314	300	614	39	250	239
8. Tils. Købstæder...	441	423	864	49	366	350
9. Landkommuner .....	308	295	603	28	376	376
10. Tilsammen...	749	718	1 467	77	742	726
Frederiksborg Amtsrkr.:						
11. Frederikssund .....	71	64	135	7	46	43
12. Frederiksværk .....	52	52	104	2	40	48
13. Helsingør .....	237	189	426	19	243	196
14. Hillerød .....	136	130	266	20	100	90
15. Tils. Købstæder...	496	435	931	48	429	377
16. Landkommuner .....	865	850	1 715	88	1 035	1 001
17. Tilsammen...	1 361	1 285	2 646	136	1 464	1 378
Holbæk Amtsrkr.:						
18. Holbæk .....	176	161	337	22	146	139
19. Kalundborg .....	103	104	207	12	91	88
20. Nykøbing .....	65	50	115	6	48	30
21. Tils. Købstæder...	344	315	659	40	285	257
22. Landkommuner .....	968	879	1 847	89	1 057	957
23. Tilsammen...	1 312	1 194	2 506	129	1 342	1 214
Sorø Amtsrkr.:						
24. Korsør .....	121	124	245	19	129	120
25. Ringsted .....	156	175	331	30	93	103
26. Skælskør .....	55	32	87	9	36	20
27. Slagelse .....	199	180	379	23	196	181
28. Sorø .....	24	19	43	2	25	23
29. Tils. Købstæder...	555	530	1 085	83	479	447
30. Landkommuner .....	749	776	1 525	73	845	867
31. Tilsammen...	1 304	1 306	2 610	156	1 324	1 314
Præstø Amtsrkr.:						
32. Næstved .....	324	262	586	155	203	174
33. Præstø .....	15	12	27	1	11	15
34. Stege .....	80	66	146	5	32	26
35. Store Heddinge .....	46	51	97	8	32	25
36. Vordingborg .....	129	84	213	17	120	86
37. Tils. Købstæder...	594	475	1 069	186	398	326
38. Landkommuner .....	780	714	1 494	59	935	858
39. Tilsammen...	1 374	1 189	2 563	245	1 333	1 184

## 1944. Naissances 1944.

<i>d'après</i>		Antal dødsfødte Børn efter <i>mort-nés d'après</i>								
<i>domicile</i>		<i>Fødested lieu de naissance</i>				<i>Hjemsted domicile</i>				
<i>Ialt total</i>	<i>heraf udenfor Ægteskab dont il-légitimes</i>	<i>Drengø garçons</i>	<i>Piger filles</i>	<i>Ialt total</i>	<i>heraf udenfor Ægteskab dont il-légitimes</i>	<i>Drengø garçons</i>	<i>Piger filles</i>	<i>Ialt total</i>	<i>heraf udenfor Ægteskab dont il-légitimes</i>	
15 975	2 221	183	135	318	48	169	135	304	34	1
1 670	135	44	33	77	3	21	10	31	5	2
1 488	133	11	6	17	»	19	5	24	»	3
19 133	2 489	238	174	412	51	209	150	359	39	4
3 909	307	20	7	27	1	42	29	71	8	5
227	15	8	3	11	2	7	3	10	2	6
489	39	12	4	16	1	8	1	9	1	7
716	54	20	7	27	3	15	4	19	3	8
752	43	7	1	8	1	12	4	16	2	9
1 468	97	27	8	35	4	27	8	35	5	10
89	8	3	3	6	»	»	1	1	»	11
88	2	3	2	5	»	1	1	2	»	12
439	29	8	5	13	»	8	4	12	»	13
190	17	7	2	9	»	1	2	3	»	14
806	56	21	12	33	»	10	8	18	»	15
2 036	128	19	15	34	2	32	20	52	2	16
2 842	184	40	27	67	2	42	28	70	2	17
285	19	8	2	10	1	6	»	6	1	18
179	12	5	2	7	1	3	1	4	»	19
78	3	2	2	4	»	2	»	2	1	20
542	34	15	6	21	2	11	1	12	2	21
2 014	99	15	11	26	4	20	16	36	5	22
2 556	133	30	17	47	6	31	17	48	7	23
249	22	1	3	4	1	»	5	5	2	24
196	15	5	4	9	1	3	2	5	»	25
56	6	1	»	1	»	1	»	1	»	26
377	29	4	4	8	1	3	4	7	1	27
48	4	1	1	2	»	2	1	3	»	28
926	76	12	12	24	3	9	12	21	3	29
1 712	107	15	10	25	1	21	12	33	2	30
2 638	183	27	22	49	4	30	24	54	5	31
377	60	9	7	16	4	4	4	8	1	32
26	1	»	»	»	»	»	»	»	»	33
58	5	2	2	4	»	»	1	1	»	34
57	4	»	1	1	»	1	»	1	»	35
206	22	3	3	6	1	3	3	6	2	36
724	92	14	13	27	5	8	8	16	3	37
1 793	105	14	13	27	4	18	16	34	5	38
2 517	197	28	26	54	9	26	24	50	8	39

Tabel 2a. Fødte

		Antal levendefødte Børn efter <i>vivant-nés</i>					
		Fødested <i>lieu de naissance</i>				Hjemsted	
		Drenge <i>garçons</i>	Piger <i>filles</i>	Ialt <i>total</i>	heraf udenfor Ægteskab dont il- <i>légitimes</i>	Drenge <i>garçons</i>	Piger <i>filles</i>
Bornholms Amtsrkr.:							
40.	Aakirkeby . . . . .	35	23	58	6	26	12
41.	Allinge-Sandvig . . . . .	46	36	82	8	36	31
42.	Hasle . . . . .	18	14	32	»	22	16
43.	Neksø . . . . .	28	38	66	1	27	38
44.	Rønne . . . . .	152	125	277	21	136	118
45.	Svaneke . . . . .	10	15	25	1	7	14
46.	Tils. Købstæder . . . . .	289	251	540	37	254	229
47.	Landkommuner . . . . .	273	251	524	19	308	279
48.	Tilsammen . . . . .	562	502	1 064	56	562	508
Maribo Amtsrkr.:							
49.	Maribo . . . . .	51	34	85	4	62	36
50.	Nakskov . . . . .	190	141	331	23	185	135
51.	Nykøbing . . . . .	181	173	354	27	160	162
52.	Nysted . . . . .	14	10	24	»	17	13
53.	Rødby . . . . .	37	45	82	10	24	34
54.	Sakskøbing . . . . .	48	55	103	6	24	34
55.	Stubbekøbing . . . . .	18	14	32	2	19	16
56.	Tils. Købstæder . . . . .	539	472	1 011	72	491	430
57.	Landkommuner . . . . .	972	837	1 809	92	1 047	902
58.	Tilsammen . . . . .	1 511	1 309	2 820	164	1 538	1 332
Svendborg Amtsrkr.:							
59.	Faaborg . . . . .	65	65	130	14	36	48
60.	Nyborg . . . . .	115	114	229	12	105	102
61.	Rudkøbing . . . . .	79	60	139	7	61	40
62.	Svendborg . . . . .	288	253	541	36	238	206
63.	Ærøskøbing . . . . .	27	21	48	2	15	8
64.	Marstal Handelspl. . . . .	15	19	34	»	16	18
65.	Tils. Købstæder . . . . .	589	532	1 121	71	471	422
66.	Landkommuner . . . . .	966	932	1 898	180	1 086	1 035
67.	Tilsammen . . . . .	1 555	1 464	3 019	251	1 557	1 457
Odense Amtsrkr.:							
68.	Bogense . . . . .	49	32	81	4	41	22
69.	Kerteminde . . . . .	54	41	95	6	54	46
70.	Odense . . . . .	1 183	1 151	2 334	223	1 041	1 067
71.	Tils. Købstæder . . . . .	1 286	1 224	2 510	233	1 136	1 135
72.	Landkommuner . . . . .	779	724	1 503	224	905	801
73.	Tilsammen . . . . .	2 065	1 948	4 013	457	2 041	1 936
Assens Amtsrkr.:							
74.	Assens . . . . .	67	55	122	12	43	38
75.	Middelfart . . . . .	98	99	197	18	86	78
76.	Tils. Købstæder . . . . .	165	154	319	30	129	116
77.	Landkommuner . . . . .	419	371	790	43	473	415
78.	Tilsammen . . . . .	584	525	1 109	73	602	531
Vejle Amtsrkr.:							
79.	Fredericia . . . . .	263	272	535	42	267	273
80.	Kolding . . . . .	344	336	680	39	339	319
81.	Vejle . . . . .	352	352	704	65	297	285
82.	Tils. Købstæder . . . . .	959	960	1 919	146	903	877
83.	Landkommuner . . . . .	1 089	1 077	2 166	73	1 204	1 198
84.	Tilsammen . . . . .	2 048	2 037	4 085	219	2 107	2 075

1944 (fortsat). *Naissance 1944 (suite).*

<i>d'après</i>		Antal dødfødte Børn efter <i>mort-nés d'après</i>								
<i>domicile</i>		Fødested <i>lieu de naissance</i>				Hjemsted <i>domicile</i>				
Ialt total	heraf udenfor Ægteskab <i>dont il-légitimes</i>	Drengene <i>garçons</i>	Piger <i>filles</i>	Ialt total	heraf udenfor Ægteskab <i>dont il-légitimes</i>	Drengene <i>garçons</i>	Piger <i>filles</i>	Ialt total	heraf udenfor Ægteskab <i>dont il-légitimes</i>	
38	3	2	1	3	»	»	»	»	»	40
67	6	3	»	3	»	3	»	3	»	41
38	»	»	»	»	»	»	»	»	»	42
65	1	»	»	»	»	»	»	»	»	43
254	17	4	1	5	»	3	2	5	»	44
21	»	1	»	1	»	1	»	1	»	45
483	27	10	2	12	»	7	2	9	»	46
587	29	1	3	4	1	4	3	7	»	47
1 070	56	11	5	16	1	11	5	16	»	48
98	5	»	»	»	»	2	»	2	»	49
320	28	9	4	13	»	9	4	13	2	50
322	31	7	5	12	1	3	5	8	»	51
30	2	»	»	»	»	»	»	»	»	52
58	8	2	»	2	»	2	»	2	»	53
58	4	5	1	6	1	»	1	1	»	54
35	4	»	»	»	»	»	»	»	»	55
921	82	23	10	33	2	16	10	26	2	56
1 949	120	20	13	33	1	28	15	43	3	57
2 870	202	43	23	66	3	44	25	69	5	58
84	12	5	3	8	»	1	»	1	»	59
207	15	2	3	5	1	1	2	3	»	60
101	2	3	1	4	»	2	»	2	»	61
444	29	6	12	18	3	4	7	11	2	62
23	1	2	1	3	»	»	»	»	»	63
34	»	1	1	2	»	2	1	3	»	64
893	59	19	21	40	4	10	10	20	2	65
2 121	196	13	6	19	3	22	17	39	6	66
3 014	255	32	27	59	7	32	27	59	8	67
63	5	1	»	1	»	1	»	1	»	68
100	5	1	»	1	»	1	»	1	»	69
2 108	248	29	25	54	7	19	20	39	7	70
2 271	258	31	25	56	7	21	20	41	7	71
1 706	196	6	13	19	4	14	18	32	4	72
3 977	454	37	38	75	11	35	38	73	11	73
81	6	3	2	5	1	3	»	3	»	74
164	18	1	1	2	»	»	»	»	»	75
245	24	4	3	7	1	3	»	3	»	76
888	55	8	6	14	1	11	9	20	2	77
1 133	79	12	9	21	2	14	9	23	2	78
540	48	8	4	12	2	6	3	9	1	79
658	55	13	5	18	1	12	5	17	3	80
582	58	13	8	21	1	7	6	13	1	81
1 780	161	34	17	51	4	25	14	39	5	82
2 402	133	24	9	33	1	38	14	52	2	83
4 182	294	58	26	84	5	63	28	91	7	84

Tabel 2a. Fødte

		Antal levendefødte Børn efter <i>vivant-nés</i>					
		Fødested <i>lieu de naissance</i>				Hjemsted	
		Drengene <i>garçons</i>	Piger <i>filles</i>	Ialt <i>total</i>	heraf udenfor Ægteskab dont il- <i>légitimes</i>	Drengene <i>garçons</i>	Piger <i>filles</i>
Skanderborg Amtsrkr.:							
85.	Horsens .....	380	352	732	68	369	347
86.	Silkeborg .....	297	251	548	27	299	248
87.	Skanderborg .....	52	65	117	4	47	56
88.	Tils. Købstæder...	729	668	1 397	99	715	651
89.	Landkommuner .....	715	707	1 422	77	750	758
90.	Tilsammen...	1 444	1 375	2 819	176	1 465	1 409
Aarhus Amtsrkr.:							
91.	Aarhus .....	1 880	1 716	3 596	937	1 348	1 206
92.	Landkommuner .....	663	646	1 309	56	912	886
93.	Tilsammen...	2 543	2 362	4 905	993	2 260	2 092
Randers Amtsrkr.:							
94.	Grenaa .....	122	101	223	11	88	68
95.	Hobro .....	114	109	223	19	91	97
96.	Mariager .....	18	12	30	5	20	13
97.	Randers .....	478	458	936	78	477	446
98.	Æbeltoft .....	67	53	120	11	26	24
99.	Tils. Købstæder...	799	733	1 532	124	702	648
100.	Landkommuner .....	1 138	1 046	2 184	136	1 279	1 164
101.	Tilsammen...	1 937	1 779	3 716	260	1 981	1 812
Aalborg Amtsrkr.:							
102.	Aalborg .....	804	776	1 580	203	851	815
103.	Løgstør .....	34	40	74	6	27	31
104.	Nibe .....	28	35	63	11	21	21
105.	Nørre Sundby .....	227	191	418	19	98	78
106.	Tils. Købstæder...	1 093	1 042	2 135	239	997	945
107.	Landkommuner .....	1 686	1 528	3 214	317	1 825	1 662
108.	Tilsammen...	2 779	2 570	5 349	556	2 822	2 607
Hjørring Amtsrkr.:							
109.	Brønderslev .....	115	95	210	26	80	74
110.	Frederikshavn .....	198	198	396	55	201	200
111.	Hjørring .....	181	181	362	37	173	164
112.	Skagen .....	103	91	194	6	108	96
113.	Sæby .....	39	54	93	5	34	42
114.	Tils. Købstæder...	636	619	1 255	129	596	576
115.	Landkommuner .....	1 399	1 275	2 674	199	1 454	1 339
116.	Tilsammen...	2 035	1 894	3 929	328	2 050	1 915
Thisted Amtsrkr.:							
117.	Nykøbing .....	121	118	239	16	111	111
118.	Thisted .....	130	134	264	23	120	124
119.	Tils. Købstæder...	251	252	503	39	231	235
120.	Landkommuner .....	894	835	1 729	66	930	861
121.	Tilsammen...	1 145	1 087	2 232	105	1 161	1 096
Viborg Amtsrkr.:							
122.	Skive .....	226	167	393	25	168	139
123.	Viborg .....	292	245	537	43	254	226
124.	Tils. Købstæder...	518	412	930	68	422	365
125.	Landkommuner .....	1 305	1 292	2 597	136	1 437	1 382
126.	Tilsammen...	1 823	1 704	3 527	204	1 859	1 747

1944 (fortsat). *Naissances 1944 (suite).*

<i>d'après</i>		Antal dødfødte Børn efter <i>mort-nés d'après</i>								
<i>domicile</i>		Fødested <i>lieu de naissance</i>				Hjemsted <i>domicile</i>				
Ialt total	heraf udenfor Ægteskab dont il- légitimes	Dreng garçons	Piger filles	Ialt total	heraf udenfor Ægteskab dont il- légitimes	Dreng garçons	Piger filles	Ialt total	heraf udenfor Ægteskab dont il- légitimes	
716	83	12	10	22	»	7	7	14	»	85
547	42	7	6	13	1	4	6	10	1	86
103	8	1	»	1	»	1	»	1	»	87
1 366	133	20	16	36	1	12	13	25	1	88
1 508	98	15	14	29	1	18	16	34	1	89
2 874	231	35	30	65	2	30	29	59	2	90
2 554	382	33	40	73	11	22	22	44	3	91
1 798	181	11	6	17	5	18	15	33	7	92
4 352	563	44	46	90	16	40	37	77	10	93
156	10	4	»	4	»	2	»	2	»	94
188	19	2	2	4	»	1	2	3	»	95
33	5	»	1	1	»	»	1	1	»	96
923	98	15	12	27	2	10	10	20	2	97
50	6	4	»	4	»	»	»	»	»	98
1 350	138	25	15	40	2	13	13	26	2	99
2 443	198	15	14	29	3	26	18	44	3	100
3 793	336	40	29	69	5	39	31	70	5	101
1 666	225	25	16	41	8	18	16	34	9	102
58	3	3	2	5	»	»	»	»	»	103
42	6	»	1	1	»	»	1	1	»	104
176	24	1	2	3	»	2	1	3	1	105
1 942	258	29	21	50	8	20	18	38	10	106
3 487	362	27	16	43	9	37	20	57	9	107
5 429	620	56	37	93	17	57	38	95	19	108
154	13	7	5	12	1	3	4	7	»	109
401	60	7	3	10	2	5	2	7	2	110
337	27	10	5	15	1	5	1	6	1	111
204	9	1	1	2	1	1	1	2	1	112
76	4	1	»	1	»	1	»	1	»	113
1 172	113	26	14	40	5	15	8	23	4	114
2 793	240	21	15	36	3	33	21	54	3	115
3 965	353	47	29	76	8	48	29	77	7	116
222	17	5	2	7	»	4	1	5	»	117
244	22	6	6	12	»	3	2	5	»	118
466	39	11	8	19	»	7	3	10	»	119
1 791	76	13	10	23	2	17	15	32	2	120
2 257	115	24	18	42	2	24	18	42	2	121
307	24	13	5	18	»	6	2	8	»	122
480	57	8	5	13	»	5	4	9	1	123
787	81	21	10	31	»	11	6	17	1	124
2 819	183	28	22	50	2	42	27	69	3	125
3 606	264	49	32	81	2	53	33	86	4	126

Tabel 2a. Fødte

		Antal levendefødte Børn efter <i>vivant-nés</i>					
		Fødested <i>lieu de naissance</i>				Hjemsted	
		Drengene <i>garçons</i>	Piger <i>filles</i>	Ialt <i>total</i>	heraf udenfor Ægteskab <i>dont il- légitimes</i>	Drengene <i>garçons</i>	Piger <i>filles</i>
Ringkøbing Amtsrkr.:							
127.	Herning .....	239	244	483	26	219	216
128.	Holstebro .....	195	194	389	37	167	165
129.	Lemvig .....	76	72	148	20	67	57
130.	Ringkøbing .....	80	63	143	6	64	49
131.	Struer .....	71	76	147	11	83	87
132.	Tils. Købstæder...	661	649	1 310	100	600	574
133.	Landkommuner .....	1 599	1 544	3 143	127	1 684	1 643
134.	Tilsammen...	2 260	2 193	4 453	227	2 284	2 217
Ribe Amtsrkr.:							
135.	Esbjerg .....	531	477	1 008	114	534	473
136.	Ribe .....	106	83	189	16	77	52
137.	Varde .....	115	115	230	8	79	83
138.	Tils. Købstæder...	752	675	1 427	138	690	608
139.	Landkommuner .....	1 333	1 227	2 560	109	1 408	1 313
140.	Tilsammen...	2 085	1 902	3 987	247	2 098	1 921
Haderslev Amtsrkr.:							
141.	Haderslev .....	233	214	447	34	191	177
142.	Christiansfeld Flække .....	5	6	11	»	5	7
143.	Tils. Købstæder...	238	220	458	34	196	184
144.	Landkommuner .....	530	482	1 012	35	581	525
145.	Tilsammen...	768	702	1 470	69	777	709
Aabenraa Amtsrkr.:							
146.	Aabenraa .....	183	180	363	27	136	136
147.	Landkommuner .....	337	294	631	23	409	359
148.	Tilsammen...	520	474	994	50	545	495
Sønderborg Amtsrkr.:							
149.	Sønderborg .....	412	393	805	212	212	197
150.	Augustenborg Flække .....	8	2	10	»	23	11
151.	Nordborg Flække .....	6	5	11	»	17	11
152.	Tils. Købstæder...	426	400	826	212	252	219
153.	Landkommuner .....	149	173	322	14	275	321
154.	Tilsammen...	575	573	1 148	226	527	540
Tønder Amtsrkr.:							
155.	Tønder .....	97	94	191	15	68	70
156.	Højer Flække .....	10	14	24	2	15	15
157.	Løgumkloster Flække .....	21	18	39	6	16	18
158.	Tils. Købstæder...	128	126	254	23	99	103
159.	Landkommuner .....	347	314	661	32	395	346
160.	Tilsammen...	475	440	915	55	494	449
Hele Landet:							
161.	Hovedstaden .....	10 725	10 086	20 811	2 794	9 899	9 234
162.	Provinsbyer og Flækker .....	14 551	13 463	28 014	3 164	12 325	11 416
163.	Tils. Byer...	25 276	23 549	48 825	5 958	22 224	20 650
164.	Landkommuner .....	21 543	20 273	41 816	2 390	24 595	23 172
165.	Ialt...	46 819	43 822	90 641	8 348	46 819	43 822



1944 (fortsat). *Naissances 1944 (suite).*

<i>d'après</i>		Antal dødfødte Børn efter <i>mort-nés d'après</i>								
<i>domicile</i>		Fødested <i>lieu de naissance</i>				Hjemsted <i>domicile</i>				
Ialt total	heraf udenfor Ægteskab dont <i>il-légitimes</i>	Drenge <i>garçons</i>	Piger <i>filles</i>	Ialt total	heraf udenfor Ægteskab dont <i>il-légitimes</i>	Drenge <i>garçons</i>	Piger <i>filles</i>	Ialt total	heraf udenfor Ægteskab dont <i>il-légitimes</i>	
435	29	11	9	20	»	10	9	19	1	127
332	37	8	11	19	3	6	8	14	3	128
124	13	8	2	10	1	3	1	4	»	129
113	4	2	3	5	»	1	1	2	»	130
170	20	»	»	»	»	»	1	1	»	131
1 174	103	29	25	54	4	20	20	40	4	132
3 327	162	26	27	53	4	35	35	70	5	133
4 501	265	55	52	107	8	55	55	110	9	134
1 007	111	11	10	21	2	12	9	21	2	135
129	15	6	2	8	»	1	»	1	»	136
162	5	5	8	13	2	1	2	3	1	137
1 298	131	22	20	42	4	14	11	25	3	138
2 721	134	18	13	31	3	26	21	47	4	139
4 019	265	40	33	73	7	40	32	72	7	140
368	38	8	5	13	»	3	2	5	»	141
12	1	»	»	»	»	»	»	»	»	142
380	39	8	5	13	»	3	2	5	»	143
1 106	40	17	5	22	»	21	8	29	»	144
1 486	79	25	10	35	»	24	10	34	»	145
272	18	7	6	13	1	3	3	6	»	146
768	49	6	2	8	2	11	5	16	5	147
1 040	67	13	8	21	3	14	8	22	5	148
409	148	14	10	24	6	8	4	12	3	149
34	2	»	»	»	»	»	»	»	»	150
28	2	»	»	»	»	»	»	»	»	151
471	152	14	10	24	6	8	4	12	3	152
596	48	4	»	4	»	6	5	11	2	153
1 067	200	18	10	28	6	14	9	23	5	154
138	10	6	3	9	2	3	2	5	1	155
30	3	»	»	»	»	2	»	2	1	156
34	5	1	»	1	»	»	»	»	»	157
202	18	7	3	10	2	5	2	7	2	158
741	42	7	2	9	»	14	5	19	»	159
943	60	14	5	19	2	19	7	26	2	160
19 133	2 489	238	174	412	51	209	150	359	39	161
23 741	2 528	455	321	776	75	288	214	502	60	162
42 874	5 017	693	495	1 188	126	497	364	861	99	163
47 767	3 331	370	253	623	58	566	384	950	85	164
90 641	8 348	1 063	748	1 811	184	1 063	748	1 811	184	165

Tabel 2b. Fødte

	Antal levendefødte Børn efter <i>vivant-nés</i>					
	Fødested <i>lieu de naissance</i>				Hjemsted	
	Dreng <i>garçons</i>	Piger <i>filles</i>	Ialt <i>total</i>	heraf udenfor Egteskab <i>dont il- légitimes</i>	Dreng <i>garçons</i>	Piger <i>filles</i>
1. København .....	7 772	7 231	15 003	2 701	8 234	7642
2. Frederiksberg.....	2 424	2 189	4 613	95	865	783
3. Gentofte.....	674	629	1 303	57	795	727
4. Tils. Hovedstaden ...	10 870	10 049	20 919	2 853	9 894	9 152
Københavns Amtsrkr.:						
5. Landkommuner .....	1 289	1 244	2 533	125	2 129	2 005
Roskilde Amtsrkr.:						
6. Køge.....	140	144	284	17	131	147
7. Roskilde.....	342	327	669	45	269	234
8. Tils. Købstæder...	482	471	953	62	400	381
9. Landkommuner .....	351	301	652	26	448	410
10. Tilsammen...	833	772	1 605	88	848	791
Frederiksborg Amtsrkr.:						
11. Frederikssund .....	67	72	139	8	55	46
12. Frederiksværk.....	51	54	105	4	44	40
13. Helsingør .....	208	179	387	34	211	190
14. Hillerød .....	112	125	237	12	80	84
15. Tils. Købstæder...	438	430	868	58	390	360
16. Landkommuner .....	956	909	1 865	88	1 105	1 080
17. Tilsammen...	1 394	1 339	2 733	146	1 495	1 440
Holbæk Amtsrkr.:						
18. Holbæk.....	196	173	369	38	142	135
19. Kalundborg .....	110	111	221	17	87	99
20. Nykøbing.....	38	48	86	8	40	51
21. Tils. Købstæder...	344	332	676	63	269	285
22. Landkommuner .....	984	977	1 961	138	1 081	1 061
23. Tilsammen...	1 328	1 309	2 637	201	1 350	1 346
Sorø Amtsrkr.:						
24. Korsør.....	117	124	241	22	113	121
25. Ringsted .....	177	183	360	34	100	113
26. Skælskør .....	54	50	104	7	29	30
27. Slagelse.....	188	193	381	29	188	189
28. Sorø.....	12	14	26	2	25	29
29. Tils. Købstæder...	548	564	1 112	94	455	482
30. Landkommuner .....	812	729	1 541	89	932	816
31. Tilsammen...	1 360	1 293	2 653	183	1 387	1 298
Præstø Amtsrkr.:						
32. Næstved .....	343	300	643	164	234	208
33. Præstø.....	15	9	24	»	16	11
34. Stege .....	94	86	180	14	28	24
35. Store Heddinge .....	53	48	101	4	37	32
36. Vordingborg.....	111	98	209	20	113	101
37. Tils. Købstæder...	616	541	1 157	202	428	376
38. Landkommuner .....	815	736	1 551	73	987	887
39. Tilsammen...	1 431	1 277	2 708	275	1 415	1 263

## 1945. Naissances 1945.

d'après		Antal dødfødte Børn efter mort-nés d'après								
domicile		Fødested lieu de naissance				Hjemsted domicile				
Ialt total	heraf udenfor Ægteskab dont il-légitimes	Drenges garçons	Piger filles	Ialt total	heraf udenfor Ægteskab dont il-légitimes	Drenges garçons	Piger filles	Ialt total	heraf udenfor Ægteskab dont il-légitimes	
15 876	2 169	182	126	308	48	163	132	295	42	1
1 648	185	36	32	68	2	14	9	23	4	2
1 522	171	14	8	22	»	16	10	26	2	3
19 046	2 525	232	166	398	50	193	151	344	48	4
4 134	346	15	13	28	»	48	30	78	2	5
278	22	»	1	1	»	»	1	1	»	6
503	40	6	4	10	»	3	4	7	»	7
781	62	6	5	11	»	3	5	8	»	8
868	42	2	5	7	»	5	5	10	»	9
1 639	104	8	10	18	»	8	10	18	»	10
101	5	6	2	8	2	3	1	4	»	11
84	1	4	3	7	»	3	2	5	»	12
401	40	3	4	7	»	3	4	7	»	13
164	15	7	2	9	»	1	»	1	»	14
750	61	20	11	31	2	10	7	17	»	15
2 185	128	15	13	28	»	28	16	44	1	16
2 935	189	35	24	59	2	38	23	61	1	17
277	29	8	7	15	1	2	2	4	»	18
186	19	4	7	11	1	2	2	4	»	19
91	7	»	1	1	1	»	»	»	»	20
554	55	12	15	27	3	4	4	8	»	21
2 142	173	21	18	39	3	28	30	58	7	22
2 696	228	33	33	66	6	32	34	66	7	23
234	25	2	2	4	»	1	2	3	»	24
213	21	4	7	11	2	3	3	6	»	25
59	4	1	3	4	»	1	2	3	»	26
377	33	3	3	6	»	3	2	5	»	27
54	8	»	»	»	»	3	1	4	1	28
937	91	10	15	25	2	11	10	21	1	29
1 748	120	17	13	30	2	21	20	41	4	30
2 685	211	27	28	55	4	32	30	62	5	31
442	73	12	7	19	4	8	2	10	2	32
27	»	»	»	»	»	1	»	1	»	33
52	4	5	4	9	»	»	4	4	»	34
69	5	4	»	4	»	1	»	1	»	35
214	27	2	5	7	2	2	4	6	2	36
804	109	23	16	39	6	12	10	22	4	37
1 874	125	10	11	21	»	21	15	36	1	38
2 678	234	33	27	60	6	33	25	58	5	39

Tabel 2b. Fødte

		Antal levendefødte Børn efter <i>vivant-nés</i>					
		Fødested <i>lieu de naissance</i>				Hjemsted	
		Dreng <i>garçons</i>	Piger <i>filles</i>	Ialt <i>total</i>	heraf udenfor Ægteskab <i>dont il- légitimes</i>	Dreng <i>garçons</i>	Piger <i>filles</i>
Bornholms Amtsrkr.:							
40.	Aakirkeby . . . . .	31	28	59	3	20	17
41.	Allinge-Sandvig . . . . .	46	33	79	7	30	24
42.	Hasle . . . . .	30	13	43	1	30	12
43.	Neksø . . . . .	27	26	53	5	30	29
44.	Rønne . . . . .	158	144	302	23	148	141
45.	Svaneke . . . . .	17	10	27	1	15	7
46.	Tils. Købstæder . . . . .	309	254	563	40	273	230
47.	Landkommuner . . . . .	275	297	572	44	314	322
48.	Tilsammen . . . . .	584	551	1 135	84	587	552
Maribo Amtsrkr.:							
49.	Maribo . . . . .	28	41	69	1	35	48
50.	Nakskov . . . . .	182	127	309	21	167	123
51.	Nykøbing . . . . .	232	221	453	43	169	166
52.	Nysted . . . . .	9	10	19	4	16	14
53.	Rødby . . . . .	58	42	100	8	47	31
54.	Sakskøbing . . . . .	52	42	94	5	28	24
55.	Stubbekøbing . . . . .	15	13	28	1	21	15
56.	Tils. Købstæder . . . . .	576	496	1 072	83	483	421
57.	Landkommuner . . . . .	916	856	1 772	119	1 024	938
58.	Tilsammen . . . . .	1 492	1 352	2 844	202	1 507	1 359
Svendborg Amtsrkr.:							
59.	Faaborg . . . . .	103	84	187	18	55	46
60.	Nyborg . . . . .	132	132	264	23	111	117
61.	Rudkøbing . . . . .	68	54	122	13	51	38
62.	Svendborg . . . . .	338	306	644	49	291	257
63.	Ærøskøbing . . . . .	29	32	61	2	16	13
64.	Marstal Handelspl. . . . .	13	17	30	1	13	19
65.	Tils. Købstæder . . . . .	683	625	1 308	106	537	490
66.	Landkommuner . . . . .	1 034	1 007	2 041	230	1 138	1 127
67.	Tilsammen . . . . .	1 717	1 632	3 349	336	1 675	1 617
Odense Amtsrkr.:							
68.	Bogense . . . . .	47	41	88	9	28	24
69.	Kerteminde . . . . .	33	35	68	6	32	27
70.	Odense . . . . .	1 319	1 180	2 499	295	1 209	1 094
71.	Tils. Købstæder . . . . .	1 399	1 256	2 655	310	1 269	1 145
72.	Landkommuner . . . . .	818	770	1 588	240	946	885
73.	Tilsammen . . . . .	2 217	2 026	4 243	550	2 215	2 030
Assens Amtsrkr.:							
74.	Assens . . . . .	72	79	151	11	42	59
75.	Middelfart . . . . .	107	119	226	17	98	83
76.	Tils. Købstæder . . . . .	179	198	377	28	140	142
77.	Landkommuner . . . . .	432	422	854	45	479	475
78.	Tilsammen . . . . .	611	620	1 231	73	619	617
Vejle Amtsrkr.:							
79.	Fredericia . . . . .	297	242	539	43	290	255
80.	Kolding . . . . .	393	346	739	60	374	334
81.	Vejle . . . . .	464	415	879	103	383	356
82.	Tils. Købstæder . . . . .	1 154	1 003	2 157	206	1 047	945
83.	Landkommuner . . . . .	1 280	1 213	2 493	123	1 436	1 328
84.	Tilsammen . . . . .	2 434	2 216	4 650	329	2 483	2 273

1945 (fortsat). *Naissances 1945 (suite).*

<i>d'après</i>		Antal døde Børn efter <i>mort-nés d'après</i>								
<i>domicile</i>		Fødested <i>lieu de naissance</i>				Hjemsted <i>domicile</i>				
Ialt total	heraf udenfor Ægteskab dont il-légitimes	Drengé garçons	Piger filles	Ialt total	heraf udenfor Ægteskab dont il-légitimes	Drengé garçons	Piger filles	Ialt total	heraf udenfor Ægteskab dont il-légitimes	
37	»	2	»	2	»	1	»	1	»	40
54	2	1	»	1	»	»	»	»	»	41
42	1	»	»	»	»	»	»	»	»	42
59	5	1	»	1	»	2	»	2	»	43
289	22	2	»	2	»	2	»	2	»	44
22	»	»	1	1	»	»	1	1	»	45
503	30	6	1	7	»	5	1	6	»	46
636	54	7	3	10	1	8	3	11	1	47
1 139	84	13	4	17	1	13	4	17	1	48
83	6	»	»	»	»	1	»	1	»	49
290	28	4	5	9	»	2	2	4	»	50
335	32	5	4	9	»	2	2	4	»	51
30	4	»	»	»	»	»	»	»	»	52
78	10	1	1	2	»	1	1	2	»	53
52	»	2	2	4	»	»	»	»	»	54
36	2	»	»	»	»	»	»	»	»	55
904	82	12	12	24	»	6	5	11	»	56
1 962	147	13	12	25	»	20	18	38	»	57
2 866	229	25	24	49	»	26	23	49	»	58
101	9	3	3	6	1	»	1	1	»	59
228	21	1	1	2	»	»	1	1	»	60
89	7	2	»	2	»	»	»	»	»	61
548	43	6	9	15	»	4	9	13	»	62
29	»	2	»	2	»	»	»	»	»	63
32	2	»	»	»	»	»	»	»	»	64
1 027	82	14	13	27	1	4	11	15	»	65
2 265	240	20	10	30	2	27	12	39	2	66
3 292	322	34	23	57	3	31	23	54	2	67
52	4	3	1	4	»	2	»	2	»	68
59	4	3	1	4	1	2	2	4	»	69
2 303	304	37	30	67	12	31	24	55	15	70
2 414	312	43	32	75	13	35	26	61	15	71
1 831	240	11	9	20	2	22	15	37	1	72
4 245	552	54	41	95	15	57	41	98	16	73
101	8	6	1	7	»	»	»	»	»	74
181	18	3	2	5	»	2	»	2	»	75
282	26	9	3	12	»	2	»	2	»	76
954	59	5	6	11	1	13	9	22	1	77
1 236	85	14	9	23	1	15	9	24	1	78
545	53	5	5	10	»	5	4	9	»	79
708	63	12	10	22	1	8	5	13	1	80
739	88	14	7	21	3	10	5	15	2	81
1 992	204	31	22	53	4	23	14	37	3	82
2 764	190	16	17	33	2	27	25	52	5	83
4 756	394	47	39	86	6	50	39	89	8	84

Tabel 2b. Fødte

		Antal levendefødte Børn efter <i>vivant-nés</i>					
		Fødested <i>lieu de naissance</i>				Hjemsted	
		Dreng <i>garçons</i>	Piger <i>filles</i>	Ialt <i>total</i>	heraf udenfor Ægteskab <i>dont il- légitimes</i>	Dreng <i>garçons</i>	Piger <i>filles</i>
Skanderborg Amtsrkr.:							
85.	Horsens.....	424	366	790	95	407	369
86.	Silkeborg.....	266	236	502	26	286	253
87.	Skanderborg.....	69	68	137	11	56	54
88.	Tils. Købstæder...	759	670	1 429	132	749	676
89.	Landkommuner.....	836	759	1 595	118	886	803
90.	Tilsammen...	1 595	1 429	3 024	250	1 635	1 479
Aarhus Amtsrkr.:							
91.	Aarhus.....	1 834	1 859	3 693	959	1 248	1 310
92.	Landkommuner.....	671	606	1 277	69	932	848
93.	Tilsammen...	2 505	2 465	4 970	1 028	2 180	2 158
Randers Amtsrkr.:							
94.	Grenaa.....	135	122	257	18	92	88
95.	Hobro.....	123	111	234	15	111	97
96.	Mariager.....	9	12	21	1	10	14
97.	Randers.....	513	496	1 009	93	507	500
98.	Æbeltoft.....	66	70	136	17	20	26
99.	Tils. Købstæder...	846	811	1 657	144	740	725
100.	Landkommuner.....	1 205	1 137	2 342	154	1 372	1 288
101.	Tilsammen...	2 051	1 948	3 999	298	2 112	2 013
Aalborg Amtsrkr.:							
102.	Aalborg.....	868	753	1 621	266	895	781
103.	Løgstør.....	44	43	87	13	32	33
104.	Nibe.....	35	42	77	9	31	20
105.	Nørre Sundby.....	225	197	422	20	107	91
106.	Tils. Købstæder...	1 172	1 035	2 207	308	1 065	925
107.	Landkommuner.....	1 706	1 625	3 331	330	1 868	1 783
108.	Tilsammen...	2 878	2 660	5 538	638	2 933	2 708
Hjørring Amtsrkr.:							
109.	Brønderslev.....	119	111	230	32	102	95
110.	Frederikshavn.....	252	193	445	30	250	188
111.	Hjørring.....	199	191	390	42	177	161
112.	Skagen.....	80	95	175	4	83	100
113.	Sæby.....	50	39	89	14	46	36
114.	Tils. Købstæder...	700	629	1 329	122	658	580
115.	Landkommuner.....	1 519	1 415	2 934	274	1 574	1 470
116.	Tilsammen...	2 219	2 044	4 263	396	2 232	2 050
Thisted Amtsrkr.:							
117.	Nykøbing.....	131	109	240	17	124	106
118.	Thisted.....	133	141	274	20	125	139
119.	Tils. Købstæder...	264	250	514	37	249	245
120.	Landkommuner.....	890	832	1 722	90	917	841
121.	Tilsammen...	1 154	1 082	2 236	127	1 166	1 086
Viborg Amtsrkr.:							
122.	Skive.....	217	195	412	33	176	157
123.	Viborg.....	310	315	625	50	285	279
124.	Tils. Købstæder...	527	510	1 037	83	461	436
125.	Landkommuner.....	1 472	1 316	2 788	151	1 591	1 416
126.	Tilsammen...	1 999	1 826	3 825	234	2 052	1 852

1945 (fortsat). *Naissances 1945 (suite).*

<i>d'après</i>		Antal dødfødte Børn efter <i>mort-nés d'après</i>								
<i>domicile</i>		Fødested <i>lieu de naissance</i>				Hjemsted <i>domicile</i>				
Ialt total	heraf udenfor Ægteskab dont il- légitimes	Dreng garçons	Piger filles	Ialt total	heraf udenfor Ægteskab dont il- légitimes	Dreng garçons	Piger filles	Ialt total	heraf udenfor Ægteskab dont il- légitimes	
776	109	17	9	26	4	13	8	21	4	85
539	46	3	7	10	»	4	7	11	1	86
110	23	6	4	10	»	1	2	3	»	87
1 425	178	26	20	46	4	18	17	35	5	88
1 689	143	8	6	14	1	15	10	25	»	89
3 114	321	34	26	60	5	33	27	60	5	90
2 558	365	51	29	80	24	29	16	45	11	91
1 780	201	12	12	24	3	23	18	41	8	92
4 338	566	63	41	104	27	52	34	86	19	93
180	12	6	7	13	»	2	4	6	»	94
208	21	7	3	10	»	2	2	4	»	95
24	3	»	»	»	»	»	»	»	»	96
1 007	110	17	8	25	2	13	6	19	2	97
46	9	1	4	5	1	»	1	1	1	98
1 465	155	31	22	53	3	17	13	30	3	99
2 660	225	22	16	38	3	39	28	67	6	100
4 125	380	53	38	91	6	56	41	97	9	101
1 676	269	31	24	55	9	23	17	40	7	102
65	13	1	3	4	1	1	1	2	»	103
51	5	3	1	4	»	1	»	1	»	104
198	31	4	2	6	»	2	1	3	»	105
1 990	318	39	30	69	10	27	19	46	7	106
3 651	395	24	30	54	9	37	41	78	12	107
5 641	713	63	60	123	19	64	60	124	19	108
197	32	5	5	10	1	3	4	7	2	109
438	35	8	6	14	1	9	3	12	»	110
338	39	8	10	18	»	4	6	10	»	111
183	5	4	1	5	1	4	2	6	1	112
82	12	»	1	1	»	»	1	1	»	113
1 238	123	25	23	48	3	20	16	36	3	114
3 044	298	25	13	38	3	30	20	50	4	115
4 282	421	50	36	86	6	50	36	86	7	116
230	19	5	3	8	1	3	1	4	»	117
264	31	5	2	7	»	3	1	4	»	118
494	50	10	5	15	1	6	2	8	»	119
1 758	99	17	9	26	3	20	12	32	4	120
2 252	149	27	14	41	4	26	14	40	4	121
333	32	10	9	19	»	5	4	9	»	122
564	63	3	4	7	1	2	3	5	1	123
897	95	13	13	26	1	7	7	14	1	124
3 007	192	24	22	46	1	30	29	59	1	125
3 904	287	37	35	72	2	37	36	73	2	126

Tabel 2b. Fødte

		Antal levendefødte Børn efter <i>vivant-nés</i>					
		Fødested <i>lieu de naissance</i>				Hjemsted	
		Drenge <i>garçons</i>	Piger <i>filles</i>	Ialt <i>total</i>	heraf udenfor Ægteskab <i>dont il- légitimes</i>	Drenge <i>garçons</i>	Piger <i>filles</i>
Ringkøbing Amtsrkr.:							
127.	Herning .....	258	237	495	26	243	218
128.	Holstebro .....	209	211	420	45	172	191
129.	Lemvig .....	89	96	185	21	77	80
130.	Ringkøbing .....	88	65	153	18	72	58
131.	Struer .....	86	72	158	7	100	84
132.	Tils. Købstæder...	730	681	1 411	117	664	631
133.	Landkommuner.....	1 811	1 643	3 454	174	1 911	1 717
134.	Tilsammen...	2 541	2 324	4 865	291	2 575	2 348
Ribe Amtsrkr.:							
135.	Esbjerg .....	634	583	1 217	123	614	568
136.	Ribe .....	107	100	207	16	93	81
137.	Varde .....	134	108	242	22	123	99
138.	Tils. Købstæder...	875	791	1 666	161	830	748
139.	Landkommuner.....	1 311	1 224	2 535	109	1 368	1 289
140.	Tilsammen...	2 186	2 015	4 201	270	2 198	2 037
Haderslev Amtsrkr.:							
141.	Haderslev .....	284	256	540	44	217	211
142.	Christiansfeld Flække .....	5	6	11	»	6	8
143.	Tils. Købstæder...	289	262	551	44	223	219
144.	Landkommuner.....	578	534	1 112	53	640	584
145.	Tilsammen...	867	796	1 663	97	863	803
Aabenraa Amtsrkr.:							
146.	Aabenraa .....	211	157	368	42	158	125
147.	Landkommuner.....	313	327	640	28	392	385
148.	Tilsammen...	524	484	1 008	70	550	510
Sønderborg Amtsrkr.:							
149.	Sønderborg .....	456	430	886	219	264	234
150.	Augustenborg Flække .....	3	5	8	»	11	19
151.	Nordborg Flække .....	13	7	20	»	25	20
152.	Tils. Købstæder...	472	442	914	219	300	273
153.	Landkommuner.....	166	174	340	15	294	294
154.	Tilsammen...	638	616	1 254	234	594	567
Tønder Amtsrkr.:							
155.	Tønder .....	95	105	200	18	77	87
156.	Højer Flække .....	18	15	33	3	21	16
157.	Løgumkloster Flække .....	24	24	48	6	18	18
158.	Tils. Købstæder...	137	144	281	27	116	121
159.	Landkommuner.....	370	325	695	33	414	363
160.	Tilsammen...	507	469	976	60	530	484
Hele Landet:							
161.	Hovedstaden .....	10 870	10 049	20 919	2 853	9 894	9 152
162.	Provinsbyer og Flækker...	15 544	14 411	29 955	3 647	13 152	12 271
163.	Tils. Byer...	26 414	24 460	50 874	6 500	23 046	21 423
164.	Landkommuner.....	22 810	21 378	44 188	2 938	26 178	24 415
165.	I alt...	49 224	45 838	95 062	9 438	49 224	45 838



1945 (fortsat). *Naissances 1945 (suite).*

<i>d'après</i>		Antal dødfødte Børn efter <i>mort-nés d'après</i>								
<i>domicile</i>		Fødested <i>lieu de naissance</i>				Hjemsted <i>domicile</i>				
Ialt total	heraf udenfor Ægteskab dont il-légitimes	Drenges garçons	Piger filles	Ialt total	heraf udenfor Ægteskab dont il-légitimes	Drenges garçons	Piger filles	Ialt total	heraf udenfor Ægteskab dont il-légitimes	
461	32	9	6	15	»	9	6	15	»	127
363	42	11	5	16	1	6	2	8	»	128
157	16	1	2	3	»	»	»	»	»	129
130	16	»	2	2	»	3	2	5	1	130
184	13	»	»	»	»	»	»	»	»	131
1 295	119	21	15	36	1	18	10	28	1	132
3 628	215	27	28	55	5	35	35	70	8	133
4 923	334	48	43	91	6	53	45	98	9	134
1 182	124	20	14	34	4	19	13	32	4	135
174	18	4	3	7	»	2	1	3	»	136
222	21	4	8	12	1	2	4	6	»	137
1 578	163	28	25	53	5	23	18	41	4	138
2 657	139	28	22	50	2	33	28	61	3	139
4 235	302	56	47	103	7	56	46	102	7	140
428	37	11	3	14	1	7	4	11	1	141
14	1	»	»	»	»	»	»	»	»	142
442	38	11	3	14	1	7	4	11	1	143
1 224	63	14	4	18	2	18	4	22	3	144
1 666	101	25	7	32	3	25	8	33	4	145
283	41	4	3	7	1	1	2	3	1	146
777	44	5	2	7	»	11	3	14	1	147
1 060	85	9	5	14	1	12	5	17	2	148
498	149	13	3	16	4	1	1	2	1	149
30	2	»	»	»	»	»	»	»	»	150
45	1	1	»	1	»	1	1	2	»	151
573	152	14	3	17	4	2	2	4	1	152
588	55	3	1	4	»	10	1	11	1	153
1 161	207	17	4	21	4	12	3	15	2	154
174	12	4	9	13	4	1	5	6	3	155
37	4	»	1	1	»	»	1	1	»	156
36	5	1	»	1	»	»	»	»	»	157
237	21	5	10	15	4	1	6	7	3	158
777	48	11	7	18	3	15	11	26	3	159
1 014	69	16	17	33	7	16	17	33	6	160
19 046	2 525	232	166	398	50	193	151	344	48	161
25 423	2 932	464	346	810	93	291	225	516	64	162
44 469	5 457	696	512	1 208	143	484	376	860	112	163
50 593	3 981	372	302	674	48	584	438	1 022	79	164
95 062	9 438	1 068	814	1 882	191	1 068	814	1 882	191	165

Tabel 3a. Register-  
La population

	Register- folketal, $\frac{1}{1}$ 1944 <i>popula- tion des registres</i> $\frac{1}{1}$ 1944	Antal Fødte <i>nais- sances</i>	Antal Døde <i>décès</i>	Fød- sels- over- skud <i>excé- dent de nais- sances</i>	Tilflyttet fra Indland <i>venue d'une autre commune du pays</i>		Til- flyttet fra Ud- land <i>venue de l'é- tranger</i>
					med Bevis avec déclarat.	uden Bevis sans déclarat.	
<b>Hovedstaden:</b>							
1. København . . . . .	725 050	15 444	8 211	7 233	41 832	216	879
2. Frederiksberg . . . . .	115 420	1 579	1 462	117	14 369	5	91
3. Gentofte . . . . .	79 996	1 532	808	724	10 965	10	154
4. Hovedstaden i alt . . . . .	920 466	18 555	10 481	8 074	67 166	231	1 124
<b>Hovedstadens Forst.:</b>							
5. Brøndbyerne, Københ. Amtsrkr.	2 806	83	30	53	685	1	»
6. Gladsaxe —	26 282	700	182	518	4 036	2	28
7. Glostrup —	9 508	295	100	195	1 439	1	6
8. Herlev —	3 570	114	45	69	710	»	1
9. Hvidovre —	13 477	403	99	304	1 931	»	4
10. Lyngby-Taarbæk —	31 495	838	281	557	5 281	»	32
11. Rødovre —	13 922	371	135	236	2 282	1	11
12. Søllerød —	13 248	270	127	143	2 869	»	12
13. Taarnby —	14 061	355	153	202	1 787	7	14
14. Birkerød, Frederiksborg Amtsrkr.	6 829	130	80	50	1 415	»	3
15. Hørsholm —	7 259	166	61	105	1 283	»	8
16. Hovedst.s Forstæder i alt . . . . .	142 457	3 725	1 293	2 432	23 668	12	119
<b>Københavns Amtsrkr.:</b>							
17. Hovedst.s Forst. i Amtsrkr.	128 369	3 429	1 152	2 277	20 970	12	108
18. Landk. uden Forstæder . . . . .	25 386	592	263	329	4 740	5	12
19. Tilsammen . . . . .	153 755	4 021	1 415	2 606	25 710	17	120
<b>Roskilde Amtsrkr.:</b>							
20. Køge . . . . .	9 413	221	81	140	988	»	5
21. Roskilde . . . . .	22 806	454	254	200	2 955	6	12
22. Landkommuner . . . . .	36 624	795	314	481	7 490	2	19
23. Tilsammen . . . . .	68 843	1 470	649	821	11 433	8	36
<b>Frederiksborg Amtsrkr.:</b>							
24. Frederikssund . . . . .	3 431	75	32	43	479	»	1
25. Frederiksværk . . . . .	3 000	86	19	67	539	»	10
26. Helsingør . . . . .	18 682	422	232	190	1 533	4	18
27. Tikøb . . . . .	10 199	208	118	92	1 951	10	5
28. Hillerød . . . . .	8 688	176	111	65	1 427	5	3
29. Frederiksborg Slotss. . . . .	4 915	124	46	78	839	»	4
30. Hovedst.s Forst. i Amtsrkr.	14 088	296	141	155	2 698	»	11
31. Landk. uden Forstæder . . . . .	66 419	1 443	662	781	13 348	11	26
32. Tilsammen . . . . .	129 422	2 830	1 359	1 471	22 814	30	78
<b>Holbæk Amtsrkr.:</b>							
33. Holbæk . . . . .	13 222	282	143	139	1 623	14	3
34. Kalundborg . . . . .	7 846	170	74	96	955	»	3
35. Nykøbing . . . . .	4 040	77	61	16	691	6	4
36. Landkommuner . . . . .	97 540	1 965	1 017	948	17 514	14	27
37. Tilsammen . . . . .	122 648	2 494	1 295	1 199	20 783	34	37

## befolkningen 1944.

des registres 1944.

Ialt tilflyttet total	Fraflyttet partis pour		For- svundne pers. dont on ignore compl. la nouv. résid.	Ialt fra- flyttet total	Van- drings- over- skud excédent d'immi- gration	Ialt Til- vækst accrois- sement ou dimi- nution	Revisi- ons- rettelser og Ind- lemm. correc- tions d'office et incorp.	Register- folketal 1/1 1945 popula- tion des registres 1/1 1945	
	til Indland une autre commune du pays	til Udland un pays étranger							
8.	9.	10.	11.	12.	13.	14.	15.	16.	
42 927	43 221	705	490	44 416	÷-1 489	5 744	»	730 794	1
14 465	14 527	75	»	14 602	÷- 137	÷ 20	»	115 400	2
11 129	11 026	153	»	11 179	÷- 50	÷ 674	»	80 670	3
68 521	68 774	933	490	70 197	÷-1 676	6 398	»	926 864	4
686	627	1	1	629	57	110	»	2 916	5
4 066	3 513	6	»	3 519	547	1 065	2	27 349	6
1 446	1 286	»	»	1 286	160	355	÷ 4	9 859	7
711	665	2	»	667	44	118	»	3 683	8
1 985	1 908	6	»	1 914	21	325	4	13 806	9
5 263	3 768	28	»	3 791	1 472	2 029	»	33 524	10
2 294	1 831	1	»	1 832	462	698	»	14 620	11
2 881	2 545	16	»	2 561	320	463	»	13 711	12
1 808	1 684	2	35	1 721	87	289	»	14 350	13
1 418	1 323	2	»	1 325	93	143	»	6 972	14
1 291	1 119	14	2	1 135	156	261	»	7 520	15
23 799	20 264	78	38	20 380	3 419	5 851	2	148 310	16
21 090	17 822	62	36	17 920	3 170	5 447	2	133 818	17
4 757	4 611	3	12	4 626	131	460	»	25 846	18
25 847	22 433	65	48	22 546	3 301	5 907	2	159 664	19
993	972	»	»	972	21	161	»	9 574	20
2 973	2 817	12	8	2 837	136	336	»	23 142	21
7 511	7 792	11	5	7 808	÷ 297	184	»	36 808	22
11 477	11 581	23	13	11 617	÷ 140	681	»	69 524	23
480	439	»	5	444	36	79	»	3 510	24
549	553	7	»	560	÷ 11	56	»	3 056	25
1 555	1 633	22	9	1 664	÷ 109	81	»	18 763	26
1 986	1 896	4	»	1 900	66	153	»	10 357	27
1 435	1 322	»	3	1 325	110	175	÷ 1	8 862	28
843	826	»	»	826	17	95	»	5 010	29
2 709	2 442	16	2	2 460	249	404	»	14 492	30
13 385	13 288	19	18	13 325	60	841	»	67 260	31
22 922	22 399	68	37	22 504	418	1 889	÷ 1	131 310	32
1 640	1 595	»	14	1 609	31	170	»	13 392	33
958	1 061	2	»	1 063	÷ 105	÷ 9	»	7 837	34
701	697	1	1	699	2	18	»	4 058	35
17 555	17 864	22	13	17 899	÷ 344	604	7	98 151	36
20 854	21 217	25	28	21 270	÷ 416	783	7	123 438	37

Tabel 3a. Register-  
La population

	Register- folketal 1/1 1944 <i>population des registres 1/1 1944</i>	Antal Fødte <i>nais- sances</i>	Antal Døde <i>décès</i>	Fød- sels- over- skud <i>excé- dent de nais- sances</i>	Tilflyttet fra Indland <i>venue d'une autre commune du pays</i>		Til- flyttet fra Ud- land <i>venue de l'é- tranger</i>
					med Bevis avec déclarat.	uden Bevis sans déclarat.	
Sorø Amtsrkr.:							
38. Korsør.....	10 570	241	108	133	1 072	4	1
39. Ringsted.....	7 557	171	69	102	1 258	»	1
40. Skælskør.....	2 899	56	26	30	435	»	5
41. Slagelse.....	17 617	369	165	204	2 241	»	5
42. Slagelse Skt. Peders Lds....	2 390	61	24	37	541	»	»
43. Sorø.....	3 093	60	31	29	642	»	2
44. Sorø Købstads Landd.....	2 280	38	28	10	468	»	»
45. Herlufsholm <sup>1)</sup> .....	5 221	127	45	82	1 085	2	3
46. Landk. uden Forstæder..	68 964	1 488	609	879	14 086	16	13
47. Tilsammen...	120 571	2 611	1 105	1 506	21 778	22	30
Præstø Amtsrkr.:							
48. Næstved.....	14 246	371	146	225	2 316	3	5
49. Herlufsholm <sup>2)</sup> .....							
50. Præstø.....	1 487	25	23	2	275	»	2
51. Stege.....	2 556	57	31	26	381	»	»
52. Stege Landsogn.....	2 770	61	27	34	369	»	1
53. Store Heddinge.....	2 127	44	24	20	373	»	»
54. Vordingborg.....	10 130	209	131	78	1 442	»	6
55. Landk. uden Forstæder..	84 693	1 733	926	807	15 059	11	21
56. Tilsammen...	118 009	2 500	1 308	1 192	20 215	14	35
Bornholms Amtsrkr.:							
57. Aakirkeby.....	1 591	36	23	13	253	»	»
58. Allinge-Sandvig.....	2 174	84	37	47	275	»	»
59. Hasle.....	1 540	36	23	13	192	»	»
60. Nekse.....	3 100	64	42	22	317	»	»
61. Rønne.....	11 476	247	129	118	1 181	»	3
62. Svaneke.....	1 183	20	23	÷ 3	129	»	7
63. Landkommuner.....	26 090	590	235	355	3 444	3	»
64. Tilsammen...	47 154	1 077	512	565	5 791	3	10
Maribo Amtsrkr.:							
65. Maribo.....	4 590	96	36	60	727	»	»
66. Nakskov.....	15 468	316	142	174	1 458	»	3
67. Nykøbing.....	15 859	318	178	140	1 790	4	9
68. Nysted.....	1 604	32	20	12	294	»	2
69. Rødby.....	3 619	51	42	9	552	»	2
70. Saksøbing.....	2 314	58	28	30	455	»	1
71. Saksøbing Landsogn.....	2 161	44	21	23	397	»	3
72. Stubbekøbing.....	2 073	37	29	8	277	»	1
73. Landk. uden Forstæder..	87 022	1 875	859	1 016	15 578	9	12
74. Tilsammen...	134 710	2 827	1 355	1 472	21 528	13	33
Svendborg Amtsrkr.:							
75. Faaborg.....	4 735	76	51	25	630	»	1
76. Nyborg.....	9 362	210	122	88	1 272	2	5
77. Rudkøbing.....	4 220	96	53	43	433	6	»
78. Svendborg.....	20 900	446	234	212	2 301	67	12
79. Ærøskøbing.....	1 335	22	16	6	191	»	»
80. Marstal Handelspl.....	1 944	37	33	4	198	»	1
81. Landkommuner.....	101 568	2 094	1 097	997	16 967	10	19
82. Tilsammen...	144 064	2 981	1 606	1 375	21 992	85	38

<sup>1)</sup> Forstad til Næstved Købstad, Præstø Amtsrkr.    <sup>2)</sup> se Sorø Amtsrkr.



Tabel 3a. Register-  
La population

	Register- folketal, $\frac{1}{1}$ 1944 <i>population des registres</i> $\frac{1}{1}$ 1944	Antal Fødte <i>nais- sances</i>	Antal Døde <i>décès</i>	Fød- sels- over- skud <i>excé- dent de nais- sances</i>	Tilflyttet fra Indland <i>venue d'une autre commune du pays</i>		Til- flyttet fra Ud- land <i>venue de l'é- tranger</i>
					med Bevis <i>avec déclarat.</i>	uden Bevis <i>sans déclarat.</i>	
Odense Amtsrkr.:	1.	2.	3.	4.	5.	6.	7.
83. Bogense .....	3 015	68	29	39	403	1	4
84. Kerteminde .....	3 363	96	47	49	533	»	1
85. Odense .....	89 919	2 033	1 024	1 009	8 660	42	54
86. Dalum .....	5 984	185	66	119	1 082	2	»
87. Landk. uden Forstæder..	69 007	1 537	625	912	14 348	8	18
88. Tilsammen...	171 238	3 919	1 791	2 128	25 026	53	77
Assens Amtsrkr.:							
89. Assens .....	4 751	80	55	25	686	»	1
90. Middelfart .....	8 543	171	116	55	974	470	1
91. Landkommuner .....	43 003	869	435	434	8 417	6	10
92. Tilsammen...	56 297	1 120	606	514	10 077	476	12
Vejle Amtsrkr.:							
93. Fredericia .....	22 307	536	228	308	2 404	5	15
94. Kolding .....	26 449	646	289	357	3 321	3	9
95. Vejle .....	26 095	576	295	281	3 701	4	18
96. Hover .....	2 827	98	36	62	698	»	»
97. Landk. uden Forstæder..	107 279	2 295	1 034	1 261	21 009	11	32
98. Tilsammen...	184 957	4 151	1 882	2 269	31 133	23	74
Skanderborg Amtsrkr.:							
99. Horsens .....	31 226	704	381	323	3 355	15	7
100. Silkeborg .....	20 134	551	176	375	2 630	»	7
101. Skanderborg .....	4 497	99	44	55	727	»	2
102. Landkommuner .....	67 544	1 510	648	862	11 742	7	8
103. Tilsammen...	123 401	2 864	1 249	1 615	18 454	22	24
Aarhus Amtsrkr.:							
104. Aarhus .....	104 220	2 529	1 069	1 460	9 896	4	67
105. Aaby .....	7 636	225	78	147	1 133	»	1
106. Holme-Tranbjerg .....	4 896	121	35	86	725	»	2
107. Vejlbjby .....	6 661	133	102	36	1 905	»	6
108. Viby .....	8 508	241	60	181	1 128	2	»
109. Landk. uden Forstæder..	46 657	1 105	447	658	8 841	3	10
110. Tilsammen...	178 578	4 359	1 791	2 568	23 628	9	86
Randers Amtsrkr.:							
111. Grenaa .....	6 933	162	88	74	865	1	»
112. Hobro .....	7 415	189	97	92	1 079	4	2
113. Mariager .....	1 369	30	19	11	211	1	1
114. Randers .....	35 000	915	408	507	4 145	»	6
115. Dronningborg Landsogn....	1 953	46	14	32	320	»	5
116. Kristrup .....	3 418	102	37	65	614	»	1
117. Vorup .....	3 928	93	57	36	615	»	1
118. Æbeltoft .....	2 003	49	29	20	385	»	1
119. Landk. uden Forstæder..	97 208	2 271	910	1 361	17 452	7	20
120. Tilsammen...	159 227	3 857	1 659	2 193	25 686	13	37

## befolkningen 1944 (fortsat).

des registres 1944 (suite).

Ialt tilflyttet total	Fråflyttet partis pour		For- svundne pers. dont on ignore compl. la nouv. résid.	Ialt fra- flyttet total	Van- drings- over- skud excédent d'immi- gration	Ialt Til- vækst accrois- sement ou dimi- nution	Revisi- ons- rettelser og Ind- lemm. correc- tions d'office et incorp.	Register- folketal 1/1 1945 popula- tion des registres 1/1 1945	
	til Indland une autre commune du pays	til Udland un pays étranger							
8.	9.	10.	11.	12.	13.	14.	15.	16.	
408	430	2	1	433	÷ 25	14	»	3 029	83
534	468	2	1	471	63	112	»	3 475	84
8 756	7 799	24	54	7 877	879	1 888	÷ 6	91 801	85
1 084	990	1	»	991	98	212	»	6 146	86
14 374	14 767	6	15	14 788	÷ 414	498	20	69 525	87
25 156	24 454	35	71	24 560	596	2 724	14	173 976	88
687	664	1	»	665	22	47	»	4 798	89
1 445	917	1	436	1 354	91	146	»	8 689	90
8 433	8 527	1	2	8 530	÷ 97	337	»	43 340	91
10 565	10 108	3	438	10 549	16	530	»	56 827	92
2 424	2 183	8	»	2 191	233	541	»	22 848	93
3 333	2 872	»	8	2 880	453	810	»	27 259	94
3 723	2 990	9	3	3 002	721	1 002	»	27 097	95
898	583	»	2	585	113	175	»	3 002	96
21 052	21 289	8	12	21 309	÷ 257	1 004	÷ 6	108 277	97
31 230	29 917	25	25	29 967	1 263	3 532	÷ 6	188 483	98
3 377	2 877	2	»	2 879	498	821	»	32 047	99
2 637	2 381	5	»	2 386	251	626	3	20 763	100
729	1 090	»	»	1 090	÷ 361	÷ 306	»	4 191	101
11 757	11 803	3	7	11 813	÷ 56	806	35	68 385	102
18 500	18 151	10	7	18 168	332	1 947	38	125 386	103
9 967	9 728	30	»	9 758	209	1 669	»	105 889	104
1 134	1 047	5	»	1 052	82	229	»	7 865	105
727	650	»	»	650	77	163	»	5 059	106
1 911	1 749	»	»	1 749	162	198	»	6 859	107
1 180	1 053	1	»	1 054	76	257	»	8 765	108
8 854	8 727	»	2	8 729	125	783	2	47 442	109
23 723	22 954	36	2	22 992	731	3 299	2	181 879	110
866	732	3	1	736	130	204	2	7 139	111
1 085	962	»	1	963	122	214	»	7 629	112
213	197	»	1	198	15	26	»	1 395	113
4 151	3 565	9	1	3 575	576	1 083	»	36 083	114
325	317	»	»	317	8	40	»	1 993	115
615	576	»	»	576	39	104	»	3 522	116
618	675	»	»	675	÷ 59	÷ 23	»	3 905	117
386	307	»	»	307	79	99	»	2 102	118
17 479	17 553	3	5	17 561	÷ 82	1 279	1	98 488	119
25 736	24 884	15	9	24 908	828	3 026	3	162 256	120

Tabel 3a. Register-  
La population

	Register- folketal $\frac{1}{2}$ 1944 <i>popula- tion des registres</i> $\frac{1}{2}$ 1944	Antal Fødte <i>nais- sances</i>	Antal Døde <i>décès</i>	Fød- sels- over- skud <i>excé- dent de nais- sances</i>	Tilflyttet fra Indland <i>venus d'une autre commune du pays</i>		Til- flyttet fra Ud- land <i>venus de l'é- tranger</i>
					med Bevis <i>avec déclarat.</i>	uden Bevis <i>sans déclarat.</i>	
<b>Aalborg Amtsrkr.:</b>							
121. Aalborg .....	60 035	1 601	684	917	7 006	29	17
122. Hasseris .....	7 388	176	60	118	1 697	»	2
123. Nr. Tranders .....	12 408	332	103	229	1 729	»	4
124. Løgstør .....	3 088	59	35	24	498	»	»
125. Nibe .....	2 164	41	29	12	302	»	»
126. Nørre Sundby .....	8 203	182	99	83	1 078	4	4
127. Sundby-Hvorup .....	8 135	227	87	140	1 370	»	»
128. Landk. uden Forstæder	112 987	2 793	959	1 834	17 253	4	9
129. Tilsammen...	214 406	5 411	2 056	3 355	30 933	37	36
<b>Hjørring Amtsrkr.:</b>							
130. Brønderslev .....	7 054	190	55	135	1 075	»	»
131. Frederikshavn .....	16 597	404	153	251	1 644	»	3
132. Hjørring .....	13 097	296	164	132	1 783	»	7
133. Skagen .....	6 304	201	66	135	773	»	1
134. Søby .....	2 983	76	30	46	493	»	2
135. Landkommuner .....	116 273	2 803	1 036	1 767	16 155	10	6
136. Tilsammen...	162 308	3 970	1 504	2 466	21 923	10	19
<b>Thisted Amtsrkr.:</b>							
137. Nykøbing .....	8 706	209	99	110	1 047	»	4
138. Thisted .....	9 582	238	102	136	1 500	»	3
139. Landkommuner .....	69 665	1 785	684	1 101	9 787	3	5
140. Tilsammen...	87 953	2 232	885	1 347	12 334	3	12
<b>Viborg Amtsrkr.:</b>							
141. Skive .....	12 085	309	111	198	1 441	3	3
142. Viborg .....	19 529	480	222	258	2 937	6	5
143. Landkommuner .....	117 450	2 856	1 044	1 812	17 527	7	7
144. Tilsammen...	149 064	3 645	1 377	2 268	21 905	16	15
<b>Ringkøbing Amtsrkr.:</b>							
145. Herning .....	15 790	435	166	269	2 427	1	»
146. Holstebro .....	12 649	325	157	168	1 826	1	4
147. Lemvig .....	5 071	120	79	41	975	»	2
148. Ringkøbing .....	4 253	112	34	78	678	3	»
149. Struer .....	6 603	170	71	99	990	2	3
150. Landkommuner .....	129 489	3 369	1 070	2 299	20 189	2	14
151. Tilsammen...	173 855	4 531	1 577	2 954	27 085	9	23
<b>Ribe Amtsrkr.:</b>							
152. Esbjerg .....	36 818	931	374	557	4 400	3	19
153. Jerne .....	6 383	202	64	138	1 274	»	2
154. Ribe .....	6 641	130	87	43	937	»	1
155. Varde .....	7 857	196	77	119	1 279	1	4
156. Landk. uden Forstæder	102 518	2 578	992	1 586	16 550	10	13
157. Tilsammen...	160 197	4 037	1 594	2 443	24 440	14	39



## befolkningen 1944 (fortsat).

des registres 1944 (suite).

Ialt tilflyttet total	Fraflyttet partis pour		For- svundne pers. dont on ignore compl. la nouv. résid.	Ialt fra- flyttet total	Van- drings- over- skud excédent d'immi- gration	Ialt Til- vækst accrois- sement ou dimi- nution	Revisi- ons- rettelser og Ind- lemm. correc- tions d'office et incorp.	Register- folketal <sup>1/1</sup> 1945 popula- tion des registres <sup>1/1</sup> 1945	
	til Indland une autre commune du pays	til Udland un pays étranger							
8.	9.	10.	11.	12.	13.	14.	15.	16.	
7 052	7 090	15	41	7 146	÷ 94	823	1	60 859	121
1 699	1 727	1	27	1 755	÷ 56	60	»	7 448	122
1 783	1 652	6	»	1 658	75	304	»	12 712	123
498	429	»	»	429	69	93	»	3 181	124
302	299	»	1	300	2	14	»	2 178	125
1 086	1 128	2	»	1 130	÷ 44	39	»	8 242	126
1 370	1 413	4	»	1 417	÷ 47	93	»	8 228	127
17 266	17 503	24	»	17 527	÷ 261	1 573	»	114 560	128
31 006	31 241	52	69	31 362	÷ 356	2 999	1	217 406	129
1 075	981	»	»	981	94	229	»	7 283	130
1 647	1 555	4	»	1 559	88	339	»	16 936	131
1 790	1 748	1	»	1 749	41	173	»	13 270	132
774	764	1	»	765	9	144	»	6 448	133
495	364	2	3	369	126	172	»	3 155	134
16 171	17 015	7	9	17 031	÷ 860	907	»	117 180	135
21 952	22 427	15	12	22 454	÷ 502	1 964	»	164 272	136
1 051	1 104	1	»	1 105	÷ 54	56	»	8 762	137
1 503	1 715	»	»	1 715	÷ 212	÷ 76	»	9 506	138
9 795	10 049	7	8	10 064	÷ 269	832	13	70 510	139
12 349	12 868	8	8	12 884	÷ 535	812	13	88 778	140
1 447	1 286	3	3	1 292	155	353	»	12 438	141
2 948	2 815	2	2	2 819	129	387	»	19 916	142
17 541	18 063	3	3	18 069	÷ 528	1 284	1	118 735	143
21 936	22 164	8	8	22 180	÷ 244	2 024	1	151 089	144
2 428	2 260	2	2	2 264	164	433	»	16 223	145
1 831	1 483	3	»	1 486	345	513	»	13 162	146
977	851	»	»	851	126	167	»	5 238	147
681	648	»	4	652	29	107	»	4 360	148
995	923	»	»	923	72	171	»	6 774	149
20 205	21 204	5	11	21 220	÷ 1 015	1 284	»	130 773	150
27 117	27 369	10	17	27 396	÷ 279	2 675	»	176 530	151
4 422	4 409	6	»	4 415	7	564	»	37 382	152
1 276	1 284	»	3	1 287	÷ 11	127	»	6 490	153
938	853	»	»	853	85	128	»	6 769	154
1 284	1 052	2	»	1 054	230	349	»	8 206	155
16 573	16 688	8	16	16 712	÷ 139	1 447	÷ 1	103 964	156
24 493	24 286	16	19	24 321	172	2 615	÷ 1	162 811	157

Tabel 3a. Register-  
La population

	Register- folketal <sup>1/1</sup> 1944 <i>popula- tion des registres <sup>1/1</sup> 1944</i>	Antal Fødte <i>nais- sances</i>	Antal Døde <i>décès</i>	Fød- sels- over- skud <i>excé- dent de nais- sances</i>	Tilflyttet fra Indland <i>venus d'une autre commune du pays</i>		Til- flyttet fra Ud- land <i>venus de l'é- tranger</i>
					med Bevis avec <i>déclarat.</i>	uden Bevis sans <i>déclarat.</i>	
	1.	2.	3.	4.	5.	6.	7.
<b>Haderslev Amtsrkr.:</b>							
158. Haderslev.....	17 134	362	221	141	1 962	1	70
159. Christiansfeld Flække .	741	12	10	2	124	»	2
160. Landkommuner .....	48 885	1 102	421	681	8 733	13	52
161. Tilsammen...	66 760	1 476	652	824	10 819	14	124
<b>Aabenraa Amtsrkr.:</b>							
162. Aabenraa .....	11 674	284	116	168	1 458	»	71
163. Landkommuner.....	33 482	757	327	430	4 732	9	103
164. Tilsammen...	45 156	1 041	443	598	6 190	9	174
<b>Sønderborg Amtsrkr.:</b>							
165. Sønderborg.....	13 497	400	151	249	2 000	1	69
166. Augustenborg Flække .	1 452	26	17	9	248	»	4
167. Nordborg Flække .....	1 069	21	12	9	162	1	12
168. Landkommuner .....	27 411	599	285	314	3 625	»	48
169. Tilsammen...	43 429	1 046	465	581	6 035	2	133
<b>Tønder Amtsrkr.:</b>							
170. Tønder .....	6 492	142	97	45	915	3	79
171. Højer Flække .....	1 295	27	10	17	131	1	18
172. Løgumkloster Flække .	1 710	29	20	9	230	»	14
173. Landkommuner .....	31 542	733	278	455	4 053	2	91
174. Tilsammen...	41 039	931	405	526	5 329	6	202
<b>Hele Landet:</b>							
175. Hovedstaden .....	920 466	18 555	10 481	8 074	67 166	231	1 124
176. Hovedstadens Forstæder	142 457	3 725	1 293	2 432	23 668	12	119
177. Provinsbyerne .....	989 909	23 290	10 964	12 326	120 844	731	750
178. Provinsb. Forstæder...	109 969	2 849	1 106	1 743	19 890	16	40
179. Landk. uden Forstæder	1 814 706	41 537	17 177	24 360	308 639	183	595
180. I alt...	3 977 507	89 956	41 021	48 935	540 207	1 173	2 628

## befolkningen 1944 (fortsat).

des registres 1944 (suite).

Ialt tilflyttet total	Fraflyttet partis pour		For- svundne pers. dont on ignore compl. la nouv. résid.	Ialt fra- flyttet total	Van- drings- over- skud excédent d'immi- gration	Ialt Til- vækst accrois- sement ou dimi- nution	Revisi- ons- rettelser og Ind- lemm. correc- tions d'office et incorp.	Register- folketal 1/1 1945 popula- tion des registres 1/1 1945	
	til Indland une autre commune du pays	til Udland un pays étranger							
8.	9.	10.	11.	12.	13.	14.	15.	16.	
2 033	1 755	11	»	1 766	267	408	»	17 542	158
126	111	2	»	113	13	15	»	756	159
8 798	9 041	18	5	9 064	÷ 266	415	1	49 301	160
10 957	10 907	31	5	10 943	14	838	1	67 599	161
1 529	1 296	19	»	1 315	214	382	»	12 056	162
4 844	4 924	46	1	4 971	÷ 127	303	»	33 785	163
6 373	6 220	65	1	6 286	87	685	»	45 841	164
2 070	1 835	21	»	1 856	214	463	÷ 1	13 959	165
252	272	5	»	277	÷ 25	÷ 16	»	1 436	166
175	167	6	»	173	2	11	»	1 080	167
3 673	3 615	25	1	3 641	32	346	1	27 758	168
6 170	5 889	57	1	5 947	223	804	»	44 233	169
997	876	28	2	906	91	136	»	6 628	170
150	143	10	»	153	÷ 3	14	»	1 309	171
244	203	16	»	219	25	34	»	1 744	172
4 146	4 268	39	14	4 321	÷ 175	280	»	31 822	173
5 537	5 490	93	16	5 599	÷ 62	464	»	41 503	174
68 521	68 774	933	490	70 197	÷ 1 676	6 398	»	926 864	175
23 799	20 264	78	38	20 380	3 419	5 851	2	148 310	176
122 325	114 380	333	681	115 394	6 931	19 257	13	1 009 179	177
19 946	19 276	23	42	19 341	605	2 348	»	112 317	178
309 417	317 038	298	237	317 573	÷ 8 156	16 204	161	1 831 071	179
544 008	539 732	1 665	1 488	542 885	1 123	50 058	176	4 027 741	180

Tabel 3 b. Register-  
La population

	Register- folketal, 1/1 1945 <i>population des registres 1/1 1945</i>	Antal Fødte nais- sances	Antal Døde décés	Fød- sels- over- skud excé- dent de nais- sances	Tilflyttet fra Indland <i>venus d'une autre commune du pays</i>		Til- flyttet fra Ud- land <i>venus de l'é- tranger</i>
					med Bevis avec déclarat.	uden Bevis sans déclarat.	
<b>Hovedstaden:</b>	1.	2.	3.	4.	5.	6.	7.
1. København .....	730 794	14 249	8 691	5 558	44 593	366	2 519
2. Frederiksberg.....	115 400	1 649	1 634	15	16 272	3	371
3. Gentofte .....	80 670	1 512	801	711	12 730	»	385
4. Hovedstaden i alt...	926 864	17 410	11 126	6 284	73 595	369	3 275
<b>Hovedstadens Forst.:</b>							
5. Brøndbyerne, Københ. Amtsrkr.	2 916	77	26	51	819	1	10
6. Gladsaxe —	27 349	769	221	548	4 193	26	81
7. Glostrup —	9 859	294	113	181	1 818	9	23
8. Herlev —	3 683	141	44	97	921	2	9
9. Hvidovre —	13 806	430	98	332	2 463	33	31
10. Lyngby-Taarbæk —	33 524	934	300	634	5 672	63	152
11. Rødovre —	14 620	388	110	278	2 059	24	30
12. Søllerød —	13 711	317	121	196	2 764	62	111
13. Taarnby —	14 350	318	133	185	2 256	189	56
14. Birkerød, Frederiksborg Amtsrkr.	6 972	150	87	63	1 334	6	4
15. Hørsholm —	7 520	158	83	75	1 352	29	44
16. Hovedst.s Forstæder i alt.	148 310	3 976	1 336	2 640	25 651	444	551
<b>Københavns Amtsrkr.:</b>							
17. Hovedst.s Forst. i Amtsrkr.	133 818	3 668	1 166	2 502	22 965	409	503
18. Landk. uden Forstæder..	25 846	547	254	293	4 782	126	42
19. Tilsammen...	159 664	4 215	1 420	2 795	27 747	535	545
<b>Roskilde Amtsrkr.:</b>							
20. Køge .....	9 574	238	92	146	1 119	1	12
21. Roskilde .....	23 142	483	283	200	3 269	188	48
22. Landkommuner.....	36 808	873	329	544	7 746	14	26
23. Tilsammen...	69 524	1 594	704	890	12 134	203	86
<b>Frederiksborg Amtsrkr.:</b>							
24. Frederikssund .....	3 510	93	30	63	538	3	4
25. Frederiksværk .....	3 056	79	34	45	500	2	2
26. Helsingør .....	18 763	398	189	209	1 724	18	157
27. Tikøb.....	10 357	248	113	135	1 979	46	26
28. Hillerød .....	8 862	175	97	78	1 382	16	19
29. Frederiksborg Slotss. ....	5 010	133	45	88	931	2	19
30. Hovedst.s Forst. i Amtsrkr.	14 492	308	170	138	2 686	35	48
31. Landk. uden Forstæder..	67 260	1 529	710	819	13 383	75	110
32. Tilsammen...	131 310	2 963	1 388	1 575	23 123	197	385
<b>Holbæk Amtsrkr.:</b>							
33. Holbæk.....	13 392	271	170	101	1 799	54	11
34. Kalundborg .....	7 837	189	93	96	1 041	2	11
35. Nykøbing .....	4 058	85	41	44	891	106	5
36. Landkommuner.....	98 151	2 133	962	1 171	17 399	124	68
37. Tilsammen...	123 438	2 678	1 266	1 412	21 130	286	95

## befolkningen 1945.

des registres 1945.

Ialt tilflyttet total	Fraflyttet partis pour		For- svundne pers. dont on ignore compl. la nouv. résid.	Ialt fra- flyttet total	Van- drings- over- skud excédent d'immig- ration	Ialt Til- vækst accrois- sement ou dimi- nution	Revisi- ons- rettelser og Ind- lemm. correc- tions d'office et incorp.	Register- folketal <sup>1</sup> / <sub>1</sub> 1946 popula- tion des registres <sup>1</sup> / <sub>1</sub> 1946	
	til Indland une autre commune du pays	til Udland un pays étranger							
8.	9.	10.	11.	12.	13.	14.	15.	16.	
47 478	43 718	1 940	»	45 658	1 820	7 378	÷ 2	738 170	1
16 646	17 647	383	»	18 030	÷ 1 384	÷ 1 369	÷ 76	113 955	2
13 115	10 767	330	»	11 097	2 018	2 729	966	84 365	3
77 239	72 132	2 653	»	74 785	2 454	8 738	888	936 490	4
830	686	3	1	690	140	191	12	3 119	5
4 300	3 377	44	»	3 421	879	1 427	÷ 163	28 613	6
1 850	1 295	4	30	1 329	521	702	9	10 570	7
932	631	11	4	646	286	383	4	4 070	8
2 527	1 839	18	55	1 912	615	947	32	14 785	9
5 887	4 053	137	26	4 216	1 671	2 305	÷ 49	35 780	10
2 113	2 010	20	62	2 092	21	299	23	14 942	11
2 937	2 561	61	86	2 708	229	425	÷ 87	14 049	12
2 501	1 663	51	90	1 804	697	882	32	15 264	13
1 344	1 246	9	»	1 255	89	152	÷ 36	7 088	14
1 425	1 296	29	39	1 364	61	136	7	7 663	15
26 646	20 657	387	393	21 437	5 209	7 849	÷ 216	155 943	16
23 877	18 115	349	354	18 818	5 059	7 561	÷ 187	141 192	17
4 950	4 276	32	43	4 351	599	892	÷ 176	26 562	18
28 827	22 391	381	397	23 169	5 658	8 453	÷ 363	167 754	19
1 132	1 091	7	»	1 098	34	180	22	9 776	20
3 505	2 867	41	46	2 954	551	751	÷ 23	23 870	21
7 786	7 928	48	24	8 000	÷ 214	330	»	37 138	22
12 423	11 886	96	70	12 052	371	1 261	÷ 1	70 784	23
545	473	11	3	487	58	121	÷ 2	3 629	24
504	538	11	4	553	÷ 49	÷ 4	2	3 054	25
1 899	1 568	88	2	1 658	241	450	»	19 213	26
2 061	1 916	28	69	2 013	38	173	÷ 12	10 518	27
1 417	1 313	43	20	1 376	41	119	÷ 8	8 973	28
952	824	17	5	846	106	194	÷ 1	5 203	29
2 769	2 542	38	39	2 619	150	288	÷ 29	14 751	30
13 568	13 255	107	126	13 488	80	899	÷ 318	67 841	31
23 705	22 429	343	268	23 040	665	2 240	÷ 368	133 182	32
1 864	1 699	35	47	1 781	83	184	16	13 592	33
1 054	1 043	14	11	1 068	÷ 14	82	2	7 921	34
1 002	864	10	33	907	95	139	15	4 212	35
17 591	17 674	60	89	17 823	÷ 232	939	÷ 273	98 817	36
21 511	21 280	119	180	21 579	÷ 68	1 344	÷ 240	124 542	37

Tabel 3 b. Register-  
La population

	Register- folketal, $\frac{1}{2}$ 1945 <i>popula- tion des registres</i> $\frac{1}{2}$ 1945	Antal Fødte <i>nais- sances</i>	Antal Døde <i>décès</i>	Fød- sels- over- skud <i>excé- dent de nais- sances</i>	Tilflyttet fra Indland <i>venus d'une autre commune du pays</i>		Til- flyttet fra Ud- land <i>venus de l'é- tranger</i>	
					med Bevis <i>avec déclarat.</i>	uden Bevis <i>sans déclarat.</i>		
<b>Sorø Amtsrkr.:</b>								
38.	Korsør .....	10 604	235	114	121	1 170	51	10
39.	Ringsted .....	7 780	210	85	125	1 445	8	20
40.	Skælskør .....	2 917	58	25	33	383	4	5
41.	Slagelse .....	17 904	371	228	143	2 260	»	11
42.	Slagelse Skt. Peders Lds. ....	2 384	66	26	40	553	1	»
43.	Sorø .....	3 153	55	39	16	605	1	5
44.	Sorø Købstads Landd. ....	2 299	36	13	23	475	2	10
45.	Herlufsholm <sup>1)</sup> .....	5 334	141	52	89	1 146	6	7
46.	Landk. uden Forstæder ..	69 305	1 507	655	852	14 022	28	53
47.	Tilsammen ...	121 680	2 679	1 237	1 442	22 059	101	121
<b>Præstø Amtsrkr.:</b>								
48.	Næstved .....	14 849	429	157	272	2 445	11	15
49.	Herlufsholm <sup>2)</sup> .....							
50.	Præstø .....	1 528	24	19	5	262	»	7
51.	Stege .....	2 588	52	41	11	405	2	»
52.	Stege Landsogn .....	2 762	60	26	34	366	»	»
53.	Store Heddinge .....	2 129	61	29	32	382	»	»
54.	Vordingborg .....	10 195	208	121	87	1 899	7	25
55.	Landk. uden Forstæder ..	84 775	1 806	871	935	14 431	18	69
56.	Tilsammen ...	118 826	2 640	1 264	1 376	20 190	38	116
<b>Bornholms Amtsrkr.:</b>								
57.	Aakirkeby .....	1 611	39	25	14	274	»	»
58.	Allinge-Sandvig .....	2 211	79	25	54	241	»	7
59.	Hassel .....	1 588	42	23	19	201	»	1
60.	Neksø .....	3 131	55	57	- 2	406	14	7
61.	Rønne .....	11 630	278	158	120	1 524	12	6
62.	Svaneke .....	1 198	19	21	- 2	138	»	»
63.	Landkommuner .....	26 101	608	218	390	3 508	5	10
64.	Tilsammen ...	47 470	1 120	527	593	6 292	31	31
<b>Maribo Amtsrkr.:</b>								
65.	Maribo .....	4 682	89	48	41	723	11	3
66.	Nakskov .....	15 579	285	148	137	1 529	5	13
67.	Nykøbing .....	16 063	315	173	142	1 887	10	18
68.	Nysted .....	1 634	28	24	4	310	»	2
69.	Rødby .....	3 510	75	31	44	610	17	3
70.	Sakskøbing .....	2 422	52	39	13	394	1	»
71.	Sakskøbing Landsogn .....	2 179	44	27	17	377	1	»
72.	Stubbekøbing .....	2 092	39	25	14	281	»	»
73.	Landk. uden Forstæder ..	86 868	1 904	894	1 010	15 839	27	43
74.	Tilsammen ...	135 029	2 831	1 409	1 422	21 950	72	82
<b>Svendborg Amtsrkr.:</b>								
75.	Faaborg .....	4 695	95	66	29	625	»	10
76.	Nyborg .....	9 389	231	114	117	1 460	34	18
77.	Rudkøbing .....	4 240	79	56	23	517	22	16
78.	Svendborg .....	21 287	535	274	261	2 374	86	32
79.	Ærøskøbing .....	1 372	28	19	9	168	»	4
80.	Marstal Handelspl. ....	1 972	30	40	÷ 10	222	4	3
81.	Landkommuner .....	102 112	2 243	1 052	1 191	17 065	62	82
82.	Tilsammen ...	145 067	3 241	1 621	1 620	22 431	208	165

<sup>1)</sup> Forstad til Næstved Købstad, Præstø Amtsrkr. <sup>2)</sup> se Sorø Amtsrkr.



Tabel 3 b. Register-  
La population

	Register- folketal, <sup>1</sup> / <sub>1</sub> 1945 <i>population des registres</i> <sup>1</sup> / <sub>1</sub> 1945	Antal Fødte <i>nais- sances</i>	Antal Døde <i>décès</i>	Fød- sels- over- skud <i>excé- dent de nais- sances</i>	Tilflyttet fra Indland <i>venus d'une autre commune du pays</i>		Til- flyttet fra Ud- land <i>venus de l'é- tranger</i>
					med Bevis <i>avec déclarat.</i>	uden Bevis <i>sans déclarat.</i>	
Odense Amtsrkr.:	1.	2.	3.	4.	5.	6.	7.
83. Bogense .....	3 029	74	42	32	383	1	3
84. Kerteminde .....	3 475	76	39	37	488	3	9
85. Odense .....	91 801	2 205	953	1 252	7 681	220	81
86. Dalum .....	6 146	194	79	115	1 006	3	5
87. Landk. uden Forstæder..	69 525	1 651	683	968	13 324	48	31
88. Tilsammen...	173 976	4 200	1 796	2 404	22 882	275	129
Assens Amtsrkr.:							
89. Assens .....	4 798	95	79	16	638	5	»
90. Middelfart .....	8 689	179	128	51	912	235	6
91. Landkommuner .....	43 340	933	430	503	8 680	18	26
92. Tilsammen...	56 827	1 207	637	570	10 230	258	32
Vejle Amtsrkr.:							
93. Fredericia .....	22 848	539	262	277	2 534	37	45
94. Kolding .....	27 259	702	296	406	3 461	1	34
95. Vejle .....	27 097	738	332	406	3 245	40	30
96. Hover .....	3 002	122	33	89	628	2	•
97. Landk. uden Forstæder..	108 277	2 678	1 034	1 644	20 482	69	60
98. Tilsammen...	188 483	4 779	1 957	2 822	30 350	149	169
Skanderborg Amtsrkr.:							
99. Horsens .....	32 047	768	359	409	3 613	122	21
100. Silkeborg .....	20 763	534	200	334	2 845	5	14
101. Skanderborg .....	4 191	108	48	60	1 091	6	»
102. Landkommuner .....	68 385	1 682	614	1 068	11 721	20	18
103. Tilsammen...	125 386	3 092	1 221	1 871	19 270	153	53
Aarhus Amtsrkr.:							
104. Aarhus .....	105 889	2 538	1 058	1 480	11 148	593	126
105. Aaby .....	7 865	184	68	116	1 022	»	8
106. Holme-Tranbjerg .....	5 059	165	36	129	790	2	3
107. Vejby .....	6 859	139	99	40	2 178	7	10
108. Viby .....	8 765	210	70	140	1 197	3	9
109. Landk. uden Forstæder..	47 442	1 102	410	692	8 955	5	25
110. Tilsammen...	181 879	4 338	1 741	2 597	25 290	610	181
Randers Amtsrkr.:							
111. Grenaa .....	7 139	176	69	107	896	14	7
112. Hobro .....	7 629	197	87	110	1 093	»	4
113. Mariager .....	1 395	23	14	9	239	»	3
114. Randers .....	36 083	988	463	525	4 285	75	27
115. Dronningborg Landsogn ...	1 993	58	18	40	274	3	5
116. Kristrup .....	3 622	85	36	49	644	4	1
117. Vorup .....	3 905	103	34	69	589	•	4
118. Æbeltoft .....	2 102	42	23	19	337	»	2
119. Landk. uden Forstæder..	98 488	2 430	941	1 489	17 140	24	37
120. Tilsammen...	162 256	4 102	1 685	2 417	25 497	120	90



## befolkningen 1945 (fortsat).

des registres 1945 (suite).

Ialt tilflyttet total	Fraflyttet partis pour		For- svundne pers. dont on ignore compl. la nouv. résid.	Ialt fra- flyttet total	Van- drings- over- skud ex- cédent d'immi- gration	Ialt Til- vækst accroi- sement ou dimi- nution	Revisi- ons- rettelser og Ind- lemm. correc- tions d'office et incorp.	Register- folketal $\frac{1}{1}$ 1946 popula- tion des registres $\frac{1}{1}$ 1946	
	til Indland une autre commune du pays	til Udland un pays étranger							
8.	9.	10.	11.	12.	13.	14.	15.	16.	
387	373	10	1	384	3	35	»	3 064	83
500	512	5	2	519	÷ 19	18	75	3 568	84
7 982	8 089	47	38	8 174	÷ 192	1 060	347	93 208	85
1 014	996	5	»	1 001	13	128	÷ 2	6 272	86
13 403	13 657	22	85	13 764	÷ 361	607	÷ 359	69 773	87
23 286	23 627	89	126	23 842	÷ 556	1 848	61	175 885	88
643	598	1	»	599	44	60	»	4 858	89
1 153	840	11	218	1 069	84	135	÷ 553	8 271	90
8 724	8 905	10	23	8 938	÷ 214	289	÷ 79	43 550	91
10 520	10 343	22	241	10 606	÷ 86	484	÷ 632	56 679	92
2 616	2 424	20	71	2 515	101	378	48	23 274	93
3 496	3 058	33	1	3 092	404	810	7	28 076	94
3 315	3 385	7	48	3 440	÷ 125	281	101	27 479	95
690	634	1	6	641	÷ 11	78	÷ 65	3 015	96
20 611	21 525	41	130	21 696	÷ 1 085	559	÷ 396	108 440	97
30 668	31 026	102	256	31 384	÷ 716	2 106	÷ 305	190 284	98
3 756	3 149	18	74	3 241	515	924	46	33 017	99
2 864	2 648	9	10	2 667	197	531	10	21 304	100
1 097	685	3	5	693	404	464	»	4 655	101
11 759	12 160	26	47	12 233	÷ 474	594	÷ 364	68 615	102
19 476	18 642	56	136	18 834	642	2 513	÷ 308	127 591	103
11 867	10 210	97	569	10 876	991	2 471	130	108 490	104
1 030	1 049	2	»	1 051	÷ 21	95	»	7 960	105
795	772	14	5	791	4	183	÷ 47	5 145	106
2 195	1 933	17	11	1 961	234	274	»	7 133	107
1 209	1 195	3	11	1 209	»	140	»	8 905	108
8 985	9 237	21	41	9 299	÷ 314	378	÷ 184	47 636	109
26 081	24 396	154	637	25 187	894	3 491	÷ 101	185 269	110
917	844	4	4	852	65	172	11	7 322	111
1 097	1 021	5	6	1 032	65	175	3	7 807	112
242	234	»	»	234	8	17	÷ 27	1 385	113
4 387	4 070	26	107	4 203	184	709	÷ 90	36 702	114
282	309	»	»	309	÷ 27	13	»	2 006	115
649	613	1	7	621	28	77	»	3 599	116
593	584	»	4	588	5	74	÷ 12	3 967	117
339	387	»	3	390	÷ 51	÷ 32	2	2 072	118
17 201	18 434	26	97	18 557	÷ 1 356	133	÷ 560	98 061	119
25 707	26 496	62	228	26 786	÷ 1 079	1 338	÷ 673	162 921	120

Tabel 3 b. Register-  
La population

	Register- folketal, $\frac{1}{2}$ 1945 <i>population des registres</i> $\frac{1}{2}$ 1945	Antal Fødte <i>nais- sances</i>	Antal Døde <i>décès</i>	Fød- sels- over- skud <i>excé- dent de nais- sances</i>	Tilflyttet fra Indland <i>venus d'une autre commune du pays</i>		Til- flyttet fra Ud- land <i>venus de l'é- tranger</i>
					med Bevis avec déclarat.	uden Bevis sans déclarat.	
<b>Aalborg Amtsrkr.:</b>							
121. Aalborg.....	60 859	1 610	702	908	6 948	100	56
122. Hasseris.....	7 446	175	45	130	1 762	17	22
123. Nr. Tranders.....	12 712	343	132	211	1 580	2	8
124. Løgstør.....	3 181	68	40	28	440	5	2
125. Nibe.....	2 178	57	22	35	351	2	»
126. Nørre Sundby.....	8 242	177	94	83	1 167	8	4
127. Sundby-Evorup.....	8 228	234	79	155	1 234	3	5
128. Landk. uden Forstæder..	114 560	2 968	1 054	1 914	17 420	30	34
129. Tilsammen...	217 406	5 632	2 168	3 464	30 902	167	131
<b>Hjørring Amtsrkr.:</b>							
130. Brønderslev.....	7 283	202	69	133	1 003	8	7
131. Frederikshavn.....	16 936	440	169	271	1 382	13	15
132. Hjørring.....	13 270	329	176	153	1 771	19	17
133. Skagen.....	6 448	180	63	117	654	13	4
134. Søby.....	3 155	87	38	49	417	»	3
135. Landkommuner.....	117 180	3 054	1 023	2 031	16 354	23	33
136. Tilsammen...	164 272	4 292	1 538	2 754	21 581	76	79
<b>Thisted Amtsrkr.:</b>							
137. Nykøbing.....	8 762	212	119	93	994	3	5
138. Thisted.....	9 506	264	96	168	1 328	1	4
139. Landkommuner.....	70 510	1 765	666	1 099	9 716	44	9
140. Tilsammen...	88 778	2 241	881	1 360	12 038	48	18
<b>Viborg Amtsrkr.:</b>							
141. Skive.....	12 438	334	145	189	1 478	»	11
142. Viborg.....	19 916	562	251	311	3 147	42	28
143. Landkommuner.....	118 735	2 991	972	2 019	17 827	27	29
144. Tilsammen...	151 089	3 887	1 368	2 519	22 452	69	68
<b>Ringkøbing Amtsrkr.:</b>							
145. Herning.....	16 223	455	167	288	2 426	32	12
146. Holstebro.....	13 162	352	154	198	1 747	8	7
147. Lemvig.....	5 238	155	42	113	821	14	5
148. Ringkøbing.....	4 360	115	60	55	722	4	2
149. Struer.....	6 774	187	80	107	893	4	10
150. Landkommuner.....	130 773	3 669	1 042	2 627	20 173	29	27
151. Tilsammen...	176 530	4 933	1 545	3 388	26 782	91	63
<b>Ribe Amtsrkr.:</b>							
152. Esbjerg.....	37 382	1 162	421	741	4 045	13	67
153. Jerne <sup>1)</sup> .....	6 490	61	16	45	237	»	»
154. Ribe.....	6 769	155	98	57	981	»	10
155. Varde.....	8 206	213	93	120	1 123	18	3
156. Landk. uden Forstæder..	103 964	2 647	972	1 675	16 278	101	44
157. Tilsammen...	162 811	4 238	1 600	2 638	22 664	132	124

<sup>1)</sup> Jerne indlemmet  $\frac{1}{4}$  1945 i Esbjerg.

befolkningen 1945 (fortsat).  
des registres 1945 (suite).

Ialt tilflyttet total	Fraflyttet partis pour		For- svundne pers. dont on ignore compl. la nouv. résid.	Ialt fra- flyttet total	Van- drings- over- skud excédent d'immig- ration	Ialt Til- vækst accrois- sement ou dimi- nution	Revisi- ons- rettelser og Ind- lemm. correc- tions d'office et incorp.	Register- folketal 1/1 1946 popula- tion des registres 1/1 1946	
	til Indland une autre commune du pays	til Udland un pays étranger							
8.	9.	10.	11.	12.	13.	14.	15.	16.	
7 104	7 183	75	65	7 323	÷ 219	689	125	61 673	121
1 801	1 813	10	25	1 848	÷ 47	83	1	7 530	122
1 590	1 881	17	1	1 899	÷ 309	÷ 98	÷ 48	12 566	123
447	457	»	5	462	÷ 15	13	»	3 194	124
353	330	»	»	330	23	58	÷ 15	2 221	125
1 179	1 198	7	21	1 226	÷ 47	36	÷ 3	8 275	126
1 242	1 402	»	9	1 411	÷ 169	÷ 14	42	8 256	127
17 484	18 547	49	79	18 675	÷ 1 191	723	÷ 610	114 673	128
31 200	32 811	158	205	33 174	÷ 1 974	1 490	÷ 508	218 388	129
1 018	1 059	4	14	1 077	÷ 59	74	÷ 12	7 345	130
1 410	1 631	25	19	1 675	÷ 265	6	÷ 11	16 931	131
1 807	1 778	16	8	1 802	5	158	÷ 7	13 421	132
671	764	6	33	803	÷ 132	÷ 15	÷ 13	6 420	133
420	416	1	»	417	3	52	÷ 4	3 203	134
16 410	17 824	17	89	17 930	÷ 1 520	511	÷ 258	117 433	135
21 736	23 472	69	163	23 704	÷ 1 968	786	÷ 305	164 753	136
1 002	1 120	10	9	1 139	÷ 137	÷ 44	»	8 718	137
1 333	1 664	»	3	1 667	÷ 334	÷ 166	7	9 347	138
9 769	11 147	9	21	11 177	÷ 1 408	÷ 309	÷ 412	69 789	139
12 104	13 931	19	33	13 983	÷ 1 879	÷ 519	÷ 405	87 854	140
1 489	1 567	5	»	1 572	÷ 83	106	7	12 551	141
3 217	3 181	12	53	3 246	÷ 29	282	1	20 199	142
17 883	18 668	18	100	18 786	÷ 903	1 116	÷ 692	119 159	143
22 589	23 416	35	153	23 604	÷ 1 015	1 504	÷ 684	151 909	144
2 470	2 420	11	44	2 475	÷ 5	283	÷ 14	16 492	145
1 762	1 730	6	17	1 753	9	207	÷ 40	13 329	146
840	1 035	9	13	1 057	÷ 217	÷ 104	2	5 136	147
728	749	»	4	753	÷ 25	30	÷ 14	4 376	148
907	1 028	13	9	1 050	÷ 143	÷ 36	5	6 743	149
20 229	21 759	28	78	21 865	÷ 1 636	991	÷ 390	131 374	150
26 936	28 721	67	165	28 953	÷ 2 017	1 371	÷ 451	177 450	151
4 125	4 519	41	1	4 561	÷ 436	305	6 547	44 234	152
237	227	»	»	227	10	55	÷ 6 545		153
991	991	9	5	1 005	÷ 14	43	÷ 18	6 794	154
1 144	1 316	5	29	1 350	÷ 206	÷ 86	7	8 127	155
16 423	17 361	47	118	17 526	÷ 1 103	572	÷ 419	104 117	156
22 920	24 414	102	153	24 669	÷ 1 749	889	÷ 428	163 272	157

Tabel 3 b. Register-  
La population

	Register- folketal, $\frac{1}{1}$ 1945 <i>popula- tion des registres</i> $\frac{1}{1}$ 1945	Antal Fødte <i>nais- sances</i>	Antal Døde <i>décès</i>	Fød- sels- over- skud <i>excé- dent de nais- sances</i>	Tilflyttet fra Indland <i>venus d'une autre commune du pays</i>		Til- flyttet fra Ud- land <i>venus de l'é- tranger</i>
					med Bevis <i>avec déclarat.</i>	uden Bevis <i>sans déclarat.</i>	
	1.	2.	3.	4.	5.	6.	7.
<b>Haderslev Amtsrkr.:</b>							
158. Haderslev .....	17 542	427	238	189	2 119	3	96
159. Christiansfeld Flække ...	756	14	10	4	169	»	1
160. Landkommuner.....	49 301	1 214	457	757	8 815	11	75
161. Tilsammen...	67 599	1 655	705	950	11 103	14	172
<b>Aabenraa Amtsrkr.:</b>							
162. Aabenraa .....	12 056	279	135	144	1 481	3	78
163. Landkommuner.....	33 785	774	359	415	5 100	14	142
164. Tilsammen...	45 841	1 053	494	559	6 581	17	220
<b>Sønderborg Amtsrkr.:</b>							
165. Sønderborg.....	13 959	437	163	274	2 163	»	75
166. Augustenborg Flække ...	1 436	25	21	4	279	18	4
167. Nordborg Flække .....	1 080	35	10	25	205	»	12
168. Landkommuner.....	27 758	652	305	347	3 738	2	69
169. Tilsammen...	44 233	1 149	499	650	6 385	20	160
<b>Tønder Amtsrkr.:</b>							
170. Tønder .....	6 628	166	90	76	1 077	12	89
171. Højer Flække .....	1 309	37	17	20	152	1	15
172. Løgumkloster Flække ...	1 744	45	29	16	202	»	25
173. Landkommuner.....	31 822	781	282	499	4 223	14	118
174. Tilsammen...	41 503	1 029	418	611	5 654	27	247
<b>Hele Landet:</b>							
175. Hovedstaden .....	926 864	17 410	11 126	6 284	73 595	369	3 275
176. Hovedstadens Forstæder.	148 310	3 976	1 336	2 640	25 651	444	551
177. Provinsbyerne .....	1 009 179	24 870	11 517	13 353	123 977	2 391	1 589
178. Provinsb. Forstæder ....	112 317	2 801	1 047	1 754	18 968	104	142
179. Landk. uden Forstæder..	1 831 071	44 141	17 189	26 952	308 121	958	1 280
180. I alt...	4 027 741	93 198	42 215	50 983	550 312	4 266	6 837

## befolkningen 1945 (fortsat).

des registres 1945 (suite).

Ialt tilflyttet total	Fraflyttet <i>partis pour</i>		For- svundne pers. dont on ignore compl. la nouv. résid.	Ialt fraflyttet total	Van- drings- over- skud <i>excédent d'immig- ration</i>	Ialt Til- vækst <i>accrois- sément ou dimi- nution</i>	Revisi- ons- rettelser og Ind- lemm. <i>correc- tions d'office et incorp.</i>	Register- folketal $\frac{1}{1}$ 1946 <i>popula- tion des registres</i> $\frac{1}{1}$ 1946	
	til Indland <i>une autre commune du pays</i>	til Udland <i>un pays étranger</i>							
8.	9.	10.	11.	12.	13.	14.	15.	16.	
2 218	2 209	7	7	2 223	÷ 5	184	90	17 816	168
170	149	1	»	150	20	24	÷ 5	775	159
8 901	9 234	17	95	9 346	÷ 445	312	÷ 283	49 330	160
11 289	11 592	25	102	11 719	÷ 430	520	÷ 198	67 921	161
1 562	1 578	14	7	1 599	÷ 37	107	52	12 215	162
5 256	5 047	48	59	5 154	102	517	÷ 68	34 234	163
6 818	6 625	62	66	6 753	65	624	÷ 16	46 449	164
2 238	2 088	20	2	2 110	128	402	÷ 46	14 315	165
301	247	1	4	252	49	53	4	1 493	166
217	172	»	4	176	41	66	÷ 10	1 136	167
3 809	3 901	1	21	3 923	÷ 114	233	÷ 80	27 911	168
6 565	6 408	22	31	6 461	104	754	÷ 132	44 855	169
1 178	931	28	13	972	206	282	23	6 933	170
168	142	7	»	149	19	39	7	1 355	171
227	200	4	4	208	19	35	»	1 779	172
4 355	4 513	40	67	4 620	÷ 265	234	÷ 178	31 878	173
5 928	5 786	79	84	5 949	÷ 21	590	÷ 148	41 945	174
77 239	72 132	2 653	»	74 785	2 454	8 738	888	936 490	175
26 646	20 657	387	393	21 437	5 209	7 849	÷ 216	155 943	176
127 957	122 050	1 099	2 028	125 177	2 780	16 133	6 549	1 031 861	177
19 214	18 875	129	173	19 177	37	1 791	÷ 6 847	107 261	178
310 359	323 567	853	1 782	326 202	÷ 15 843	11 109	÷ 7 441	1 834 739	179
561 415	557 281	5 121	4 376	566 778	÷ 5 363	45 620	÷ 7 067	4 066 294	180

**Tabel 4 a. Til- og Fraflytningssted for Personer, der er tilflyttet med Bevis 1944.**

*Résidence actuelle et précédente des personnes inscrites aux registres sur déclaration 1944*

Fraflytningssted. <i>résidence précédente</i>	Tilflytningssted <i>résidence actuelle</i>					
	Hovedstaden	Hovedstadens Forstskomm.	Provinsbyerne	Provinsbyernes Forstskomm.	Landkomm. iøvrigt	Hele Landet
<b>Mænd: <i>hommes:</i></b>						
Hovedstaden .....	—	5 444	6 321	705	6 260	18 730
Hovedst. Forstadskomm..	4 072	1 828	962	184	2 314	9 360
Provinsbyerne .....	7 154	1 260	17 110	4 207	21 910	51 641
Provinsb. Forstadskomm.	751	192	4 000	521	3 457	8 921
Landkommuner iøvrigt..	6 267	2 488	26 568	3 309	127 969	166 601
Hele Landet...	18 244	11 212	54 961	8 926	161 910	255 253
<b>Kvinder: <i>femmes:</i></b>						
Hovedstaden .....	—	6 529	7 736	986	7 968	23 219
Hovedst. Forstadskomm..	5 225	1 898	1 142	190	2 237	10 692
Provinsbyerne .....	8 912	1 511	19 102	5 070	27 437	62 032
Provinsb. Forstadskomm.	906	222	4 901	694	3 366	10 089
Landkommuner iøvrigt..	6 983	2 296	33 002	4 024	105 721	152 026
Hele Landet...	22 026	12 456	65 883	10 964	146 729	258 058
<b>Mænd og Kvinder i alt: <i>hommes et femmes:</i></b>						
Hovedstaden .....	—	11 973	14 057	1 691	14 228	41 949
Hovedst. Forstadskomm..	9 297	3 726	2 104	374	4 551	20 052
Provinsbyerne .....	16 066	2 771	36 212	9 277	49 347	113 673
Provinsb. Forstadskomm.	1 657	414	8 901	1 215	6 823	19 010
Landkommuner iøvrigt..	13 250	4 784	59 570	7 333	233 690	318 627
Hele Landet...	40 270	23 668	120 844	19 890	308 639	513 311
<b>Nettotilvækst efter ovenstaaende Vandringstal <i>l'accroissement net d'après les chiffres sus-indiqués</i></b>						
Nettotilvæksten hidrører fra:	Hovedstaden	Hovedstadens Forstskomm.	Provinsbyerne	Provinsbyernes Forstskomm.	Landkomm. iøvrigt	
<b>Mænd: <i>hommes:</i></b>						
Hovedstaden .....	—	1 372	÷ 833	÷ 46	÷ 7	
Hovedst. Forstadskomm..	÷ 1372	—	÷ 298	÷ 8	÷ 174	
Provinsbyerne .....	833	298	—	207	÷ 4 658	
Provinsb. Forstadskomm.	46	8	÷ 207	—	148	
Landkommuner iøvrigt..	7	174	4 658	÷ 148	—	
Hele Landet...	÷ 486	1 852	3 320	5	÷ 4 691	
<b>Kvinder: <i>femmes:</i></b>						
Hovedstaden .....	—	1 304	÷ 1 176	80	985	
Hovedst. Forstadskomm..	÷ 1 304	—	÷ 369	÷ 32	÷ 59	
Provinsbyerne .....	1 176	369	—	169	÷ 5 565	
Provinsb. Forstadskomm.	÷ 80	32	÷ 169	—	÷ 658	
Landkommuner iøvrigt..	÷ 985	59	5 565	658	—	
Hele Landet...	÷ 1 193	1 764	3 851	875	÷ 5 297	
<b>Mænd og Kvinder i alt: <i>hommes et femmes:</i></b>						
Hovedstaden .....	—	2 676	÷ 2 009	34	978	
Hovedst. Forstadskomm..	÷ 2 676	—	÷ 667	÷ 40	÷ 233	
Provinsbyerne .....	2 009	667	—	376	÷ 10 223	
Provinsb. Forstadskomm.	÷ 34	40	÷ 376	—	÷ 510	
Landkommuner iøvrigt..	÷ 978	233	10 223	510	—	
Hele Landet...	÷ 1 679	3 616	7 171	880	÷ 9 988	

**Tabel 4 b. Til- og Fraflytningssted for Personer, der er tilflyttet med Bevis 1945.**

*Résidence actuelle et précédente des personnes inscrites aux registres sur déclaration 1945*

Fraflytningssted. <i>résidence précédente</i>	Tilflytningssted <i>résidence actuelle</i>					
	Hovedstaden	Hovedstadens Forstads-komm.	Provinsbyerne	Provinsbyernes Forstads-komm.	Landkomm. iøvrigt	Hele Landet
<b>Mænd: <i>hommes:</i></b>						
Hovedstaden .....	—	5 911	5 901	599	5 626	18 037
Hovedst. Forstadskomm..	3 900	1 749	983	223	2 319	9 174
Provinsbyerne .....	8 107	1 436	16 486	3 548	21 929	51 506
Provinsb. Forstadskomm.	724	227	3 559	496	3 509	8 515
Landkommuner iøvrigt ..	6 504	2 737	27 254	3 893	127 894	168 282
Hele Landet...	19 235	12 060	54 183	8 759	161 277	255 514
<b>Kvinder: <i>femmes:</i></b>						
Hovedstaden .....	—	6 982	7 470	853	7 159	22 464
Hovedst. Forstadskomm..	4 791	1 829	1 220	225	2 313	10 378
Provinsbyerne .....	10 440	1 871	20 585	4 504	29 450	66 850
Provinsb. Forstadskomm.	958	261	4 582	612	3 453	9 866
Landkommuner iøvrigt ..	8 231	2 648	35 937	4 015	104 469	155 300
Hele Landet...	24 420	13 591	69 794	10 209	146 844	264 858
<b>Mænd og Kvinder i alt: <i>hommes et femmes:</i></b>						
Hovedstaden .....	—	12 893	13 371	1 452	12 785	40 501
Hovedst. Forstadskomm..	8 691	3 578	2 203	448	4 632	19 552
Provinsbyerne .....	18 547	3 307	37 071	8 052	51 379	118 356
Provinsb. Forstadskomm.	1 682	488	8 141	1 108	6 962	18 381
Landkommuner iøvrigt ..	14 735	5 385	63 191	7 908	232 363	323 582
Hele Landet...	43 655	25 651	123 977	18 968	308 121	520 372
<b>Nettotilvækst efter ovenstaaende Vandringstal <i>l'accroissement net d'après les chiffres sus-indiqués</i></b>						
Nettotilvæksten hidrører fra:	Hovedstaden	Hovedstadens Forstads-komm.	Provinsbyerne	Provinsbyernes Forstads-komm.	Landkomm. iøvrigt	
<b>Mænd: <i>hommes:</i></b>						
Hovedstaden .....	—	2 011	÷ 2 206	÷ 125	÷ 878	
Hovedst. Forstadskomm..	÷ 2 011	—	÷ 453	÷ 4	÷ 414	
Provinsbyerne .....	2 206	453	—	÷ 11	÷ 5 325	
Provinsb. Forstadskomm.	125	4	11	—	÷ 384	
Landkommuner iøvrigt ..	878	418	5 325	384	—	
Hele Landet...	1 198	2 886	2 677	244	÷ 7 005	
<b>Kvinder: <i>femmes:</i></b>						
Hovedstaden .....	—	2 191	÷ 2 970	÷ 105	÷ 1 072	
Hovedst. Forstadskomm..	÷ 2 191	—	÷ 651	÷ 36	÷ 335	
Provinsbyerne .....	2 970	651	—	÷ 78	÷ 6 487	
Provinsb. Forstadskomm.	105	36	78	—	÷ 562	
Landkommuner iøvrigt ..	1 072	335	6 487	562	—	
Hele Landet...	1 956	3 213	2 944	343	÷ 8 456	
<b>Mænd og Kvinder i alt: <i>hommes et femmes:</i></b>						
Hovedstaden .....	—	4 202	÷ 5 176	÷ 230	÷ 1 950	
Hovedst. Forstadskomm..	÷ 4 202	—	÷ 1 104	÷ 40	÷ 753	
Provinsbyerne .....	5 176	1 104	—	÷ 89	÷ 11 812	
Provinsb. Forstadskomm.	230	40	89	—	÷ 946	
Landkommuner iøvrigt ..	1 950	753	11 812	946	—	
Hele Landet...	3 154	6 099	5 621	587	÷ 15 461	

**Tabel 5 a. Ind- og Udvandrerne Fordeling efter Alder  
(Fødselsaar) 1944.**

*La répartition d'après l'âge (l'année de naissance) des migrants 1944.*

	Tilflyttet fra Udlandet <i>personnes venues de l'étranger</i>			Fraflyttet til Udlandet <i>personnes parties pour l'étranger</i>		
	Mænd <i>hommes</i>	Kvinder <i>femmes</i>	Ialt <i>total</i>	Mænd <i>hommes</i>	Kvinder <i>femmes</i>	Ialt <i>total</i>
<b>Fødselsaar:</b>						
1941—44.....	138	128	266	67	52	119
1936—40.....	75	62	137	46	52	98
1931—35.....	37	36	73	21	31	52
1926—30.....	58	59	117	60	59	119
1921—25.....	117	369	486	110	207	317
1916—20.....	171	300	471	97	161	258
1911—15.....	125	200	325	91	104	195
1906—10.....	83	150	233	83	81	164
1901—05.....	63	94	157	43	39	82
1896—00.....	52	49	101	43	28	71
1891—95.....	33	38	71	35	20	55
1886—90.....	34	29	63	27	20	47
1881—85.....	16	27	43	13	17	30
1876—80.....	15	18	33	13	10	23
1871—75.....	11	14	25	1	10	11
1866—70.....	6	11	17	5	5	10
1861—65.....	2	4	6	5	2	7
1856—60.....	3	»	3	2	1	3
Uangivet.....	1	»	1	1	3	4
I alt total...	1 040	1 588	2 628	763	902	1 665
heraf: dont						
ugift non-mariés.....	663	683	1 346	474	572	1 046
gift mariés.....	317	792	1 109	245	255	500
forhen gift ancien, mariés	60	113	173	44	75	119



**Tabel 5 b. Ind- og Udvandrerne Fordeling efter Alder  
(Fødselsaar) 1945.**

*La répartition d'après l'âge (l'année de naissance) des migrants 1945.*

	Tilflyttet fra Udlandet <i>personnes venues de l'étranger</i>			Fraflyttet til Udlandet <i>personnes parties pour l'étranger</i>		
	Mænd <i>hommes</i>	Kvinder <i>femmes</i>	Ialt <i>total</i>	Mænd <i>hommes</i>	Kvinder <i>femmes</i>	Ialt <i>total</i>
<b>Fødselsaar:</b>						
1941—45.....	446	382	828	155	136	291
1936—40.....	157	169	326	145	140	285
1931—35.....	104	94	198	48	60	108
1926—30.....	209	245	454	203	205	408
1921—25.....	626	785	1 411	723	595	1 318
1916—20.....	490	543	1 033	636	472	1 108
1911—15.....	326	435	761	334	335	669
1906—10.....	207	272	479	166	201	367
1901—05.....	160	187	347	104	102	206
1896—00.....	151	154	305	55	60	115
1891—95.....	104	99	203	50	39	89
1886—90.....	72	77	149	29	29	58
1881—85.....	60	49	109	21	23	44
1876—80.....	52	36	88	14	7	21
1871—75.....	30	29	59	5	11	16
1866—70.....	16	12	28	4	6	10
1861—65.....	8	11	19	»	4	4
1856—60.....	3	1	4	»	»	»
Uangivet.....	5	4	9	2	2	4
<b>I alt total</b>	<b>3 226</b>	<b>3 584</b>	<b>6 810</b>	<b>2 694</b>	<b>2 427</b>	<b>5 121</b>
<i>heraf: dont</i>						
<i>ugift non-mariés</i> .....	<b>2 227</b>	<b>1 902</b>	<b>4 129</b>	<b>1 985</b>	<b>1 699</b>	<b>3 684</b>
<i>gift mariés</i> .....	<b>876</b>	<b>1 467</b>	<b>2 343</b>	<b>637</b>	<b>588</b>	<b>1 225</b>
<i>forhen gift ancien. mariés</i>	<b>123</b>	<b>215</b>	<b>338</b>	<b>72</b>	<b>140</b>	<b>212</b>

Tabel 6 a. Ind- og Udvandrerne Fordeling efter Lande. 1944.

*La répartition d'après pays des migrants. 1944.*

Tilflyttet fra: <i>venus de:</i>	Hoved- staden	Hoved- stadens Forsts.- komm.	Provins- byerne	Provins- byernes Forsts.- komm.	Land- komm. iøvrigt	Hele Landet	heraf	
							Mænd	Kvinder
Færøerne .....	»	»	3	»	»	3	1	2
Grønland .....	»	»	»	»	»	»	»	»
Island .....	»	»	»	»	2	2	1	1
Norge .....	106	14	23	6	20	169	52	117
Sverige .....	94	6	19	1	9	129	62	67
Finland .....	68	9	14	1	23	115	51	64
U. S. S. R. ....	»	»	»	»	»	»	»	»
Randstaterne .....	74	1	4	»	15	94	35	59
Storbritannien og Irland	»	»	1	1	»	2	»	2
Tyskland .....	707	81	663	29	496	1 976	762	1 214
Frankrig .....	10	1	5	»	8	24	14	10
Europa iøvrigt .....	58	7	18	4	19	106	56	50
Europa i alt ..	1 117	119	750	42	592	2 620	1 034	1 586
Asien .....	»	»	»	»	»	»	»	»
Afrika .....	»	»	»	»	»	»	»	»
U. S. A. ....	1	»	»	»	»	1	»	1
Canada .....	»	»	»	»	»	»	»	»
Amerika iøvrigt .....	»	»	»	»	»	»	»	»
Australien .....	»	»	»	»	»	»	»	»
Uangivet Land .....	6	»	»	»	1	7	6	1
Tilsammen ...	1 124	119	750	42	593	2 628	1 040	1 588
heraf: <i>dont</i>								
Danske pers. <i>nées en Danem.</i>	700	85	574	36	474	1 869	749	1 120
Udlændinge pers. <i>nées à l'étr.</i>	424	34	176	6	119	759	291	468
Fraflyttet til: <i>sortis pour:</i>								
Færøerne .....	2	»	»	»	»	2	2	»
Grønland .....	»	»	»	»	»	»	»	»
Island .....	»	»	»	»	»	»	»	»
Norge .....	49	1	9	»	4	63	25	38
Sverige .....	242	42	49	18	46	397	188	209
Finland .....	36	4	16	1	42	99	40	59
U. S. S. R. ....	»	»	»	»	»	»	»	»
Randstaterne .....	3	»	»	»	»	3	3	»
Storbritannien og Irland	1	»	»	»	1	2	2	»
Tyskland .....	463	26	244	3	194	930	397	533
Frankrig .....	14	1	»	1	3	19	12	7
Europa iøvrigt .....	87	4	5	»	6	102	59	43
Europa i alt ...	897	78	323	23	296	1 617	728	889
Asien .....	»	»	»	»	»	»	»	»
Afrika .....	»	»	»	»	»	»	»	»
U. S. A. ....	6	»	»	»	»	6	6	»
Canada .....	1	»	»	»	»	1	»	1
Amerika iøvrigt .....	7	»	9	»	1	17	11	6
Australien .....	»	»	»	»	»	»	»	»
Uangivet Land .....	22	»	1	»	1	24	18	6
Tilsammen ...	933	78	333	23	298	1 665	763	902
heraf: <i>dont</i>								
Danske pers. <i>nées en Danem.</i>	328	50	251	10	184	823	385	438
Udlændinge pers. <i>nées à l'étr.</i>	605	28	82	13	114	842	378	464

Tabel 6 b. Ind- og Udvandrerne Fordeling efter Lande. 1945.

*La répartition d'après pays des migrants. 1945.*

Tilflyttet fra: <i>venus de:</i>	Hoved- staden	Hoved- stadens Forsts- komm.	Provins- byerne	Provins- byernes Forsts- komm.	Land- komm- iøvrigt	Hele Landet	heraf	
							Mænd	Kvinder
Færøerne . . . . .	273	38	38	2	45	396	206	190
Grønland . . . . .	152	16	38	3	20	229	126	103
Island . . . . .	87	19	7	»	12	125	70	55
Norge . . . . .	507	95	108	37	114	861	379	482
Sverige . . . . .	771	165	362	50	185	1 533	788	745
Finland . . . . .	39	8	34	»	21	102	44	58
U. S. S. R. . . . .	1	»	5	»	14	20	10	10
Randstaterne . . . . .	31	1	»	»	1	33	16	17
StorbritannienogIrland	266	41	164	16	140	627	295	332
Tyskland . . . . .	838	117	695	19	615	2 284	1 000	1 284
Frankrig . . . . .	41	9	19	1	15	85	37	48
Europa iøvrigt . . . . .	108	11	27	7	42	195	83	112
Europa i alt . . . . .	3 114	520	1 497	135	1 224	6 490	3 054	3 436
Asien . . . . .	15	11	16	2	16	60	28	32
Afrika . . . . .	24	1	4	»	8	37	14	23
U. S. A. . . . .	61	2	11	1	10	85	45	40
Canada . . . . .	3	1	1	1	6	12	4	8
Amerika iøvrigt . . . . .	33	14	24	3	11	85	53	32
Australien . . . . .	»	1	2	»	»	3	3	»
Uangivet Land . . . . .	25	1	7	»	5	38	25	13
Tilsammen . . . . .	3 275	551	1 562	142	1 280	6 810	3 226	3 584
heraf: <i>dont</i>								
Danske pers. <i>nées en Danem.</i>	2 154	303	1 257	34	967	4 825	2 352	2 473
Udlændinge <i>pers. nées à l'étr.</i>	1 121	188	305	58	313	1 985	874	1 111
Fraflyttet til: <i>sortis pour:</i>								
Færøerne . . . . .	247	33	51	3	26	360	171	189
Grønland . . . . .	141	20	33	2	37	233	140	93
Island . . . . .	188	22	36	11	20	277	129	148
Norge . . . . .	119	14	70	3	57	263	90	173
Sverige . . . . .	1 100	206	550	67	371	2 294	1 274	1 020
Finland . . . . .	48	7	56	2	81	194	88	106
U. S. S. R. . . . .	3	»	»	»	2	5	4	1
Randstaterne . . . . .	2	»	»	»	»	2	1	1
StorbritannienogIrland	239	33	57	8	30	367	236	131
Tyskland . . . . .	253	15	155	14	152	589	238	351
Frankrig . . . . .	25	»	5	6	11	47	22	25
Europa iøvrigt . . . . .	109	6	31	9	19	174	80	94
Europa i alt . . . . .	2 474	356	1 044	125	806	4 805	2 473	2 332
Asien . . . . .	17	2	7	»	3	29	22	7
Afrika . . . . .	8	3	3	»	1	15	10	5
U. S. A. . . . .	63	3	28	»	29	123	77	46
Canada . . . . .	6	»	1	1	2	10	6	4
Amerika iøvrigt . . . . .	59	19	9	»	5	92	69	23
Australien . . . . .	3	4	»	»	»	7	6	1
Uangivet Land . . . . .	23	»	7	3	7	40	31	9
Tilsammen . . . . .	2 653	387	1 099	129	853	5 121	2 694	2 427
heraf: <i>dont</i>								
Danske pers. <i>nées en Danem.</i>	2 200	324	909	111	650	4 194	2 286	1 908
Udlændinge <i>pers. nées à l'étr.</i>	453	63	190	18	203	927	408	519