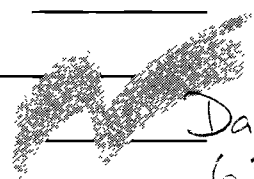


Kriminalstatistik 1996

Criminal statistics 1996


Da. 19
659.3
-et. 8

Kriminalstatistik 1996

Udgivet af Danmarks Statistik
Februar 1998
55. årgang
ISBN 87-501-1009-8
ISSN 0070-3540
Pris: 214,00 kr. inkl. 25% moms
Oplag: 800
Danmarks Statistiks trykkeri, København

Adresse:

Danmarks Statistik
Sejrøgade 11
2100 København Ø

Tlf. 39 17 39 17
Fax 39 17 39 99

e-post: dst@dst.dk
http://www.dst.dk

Signatur- forklaring

» Gentagelse
- Nul
0 } Mindre end ½ af den anvendte enhed
0,0 }
• Tal kan efter sagens natur ikke forekomme
.. Oplysning for usikker til at angives
... Oplysning foreligger ikke
* Foreløbige anslåede tal
— Databrud i en tidsserie. Oplysninger fra før og efter databrudet er ikke fuldt sammenlignelige
// Databrud i diagrammer
i.sk. Ikke sæsonkorrigeret
sk. Sæsonkorrigeret
r Reviderede tal

Som følge af afrundinger kan summen af tallene i tabellerne afvige fra totalen.

Symbols

» Repetition
- Nil
0 } Less than half the final digit shown
0,0 }
• Not applicable
.. Available information not conclusive
... Data not available
* Provisional or estimated figures
— Break in a series, which means that data above the line are not fully comparable with data below the line
// Break in a series (in diagrams)
i.sk. Not seasonally adjusted
sk. Seasonally adjusted
r Revised figures

Due to rounding, the figures given for individual items do not necessarily add up the corresponding totals shown.

DANMARKS STATISTIK
20 FEB. 1998
BIBLIOTEKET

© Danmarks
Statistik
1998

Enhver form for hel eller delvis gengivelse eller mangfoldiggørelse af denne publikation, uden skriftligt samtykke fra Danmarks Statistik, er forbudt efter gældende lov om ophavsret.

Undtaget herfra er citatretten, der giver ret til at citere, med angivelse af denne publikation som kilde, i overensstemmelse med god skik og i det omfang, som betinges af formålet.

Forord

Kriminalstatistik 1996 danner en fortsættelse af de årlige publikationer om kriminalstatistik, der går helt tilbage til 1832. Publikationen rummer både sammenfattende og detaljerede oplysninger om alle dele af kriminalstatistikken. Opgørelsen omfatter Danmark eksklusiv Grønland og Færøerne.

Tekstafsnittet omfatter en beskrivelse af hovedtrækkene i kriminalitetsudviklingen fra 1986 til 1996, samt en redegørelse for statistikkens grundbegreber og kilder.

Tabelafsnittet indledes med en række oversigtstabeller. Herefter følger et detaljeret tabelafsnit om anmeldelser og opklaringer af straffelovsovertrædelser og overtrædelser af visse særlove. Datagrundlaget for disse statistikker stammer fra Rigspolitiets anmeldelsesregister. Danmarks Statistiks kriminalstatistikregister, som bygger på udtræk fra Rigspolitiets centrale kriminalregister, danner grundlag for et omfattende afsnit om strafferetlige afgørelser, herunder et afsnit med personorienterede opgørelser. Endelig findes særlige tabelafsnit om fængslinger og om retternes virksomhed. Den inddeling af straffelovens paragraffer, som er benyttet i tabellerne, er vist i et bilag.

Supplerende statistik offentliggøres i serien *Social sikring og retsvæsen*, Statistiske Efterretninger.

Hæftet er udarbejdet i Danmarks Statistiks kontor for Social og Sundhed i sektionen for kriminal- og retsplejestatistik af fuldmægtig Ebbe Frørup, kontorfuldmægtig Kate Lysgaard-Madsen og overassistent Charlotte Ludvigsen i samarbejde med programmør Arne Würtz.

Danmarks Statistik, januar 1998

Jan Plovsing / Carsten Torpe

Preface

»Kriminalstatistik 1996« is the latest in the series of annual publications containing Danish criminal statistics dating back to 1832. The publication presents both summary and detailed information within the statistical areas. The criminal statistics exclude Greenland and the Faroe Islands.

The *text section* contains a description of the main statistical features of reported criminal trends from 1986 to 1996 and an account of the principal concepts and sources of the statistics.

The *table section* begins with a number of summary tables, followed by detailed tables concerning reported and cleared-up cases of offences against the penal code and against special legislation. The source of data is a register operated by the Danish police authorities. Statistics Denmark's register of crime statistics, which is based on extracts from the central crime registers of the Danish police authorities, forms the basis of a comprehensive section on legal decisions and a section on person-oriented statistics. Finally, there is a separate section dealing with imprisonments and activities of the courts of law. An annex indicates the references of the table variables to the sections of the Danish penal code.

Additional statistics are published in *Social sikring og retsvæsen* (Social security and justice), which appears in the series Statistical News.

This publication was prepared by Statistics Denmark's Division for Social and Health in the section for criminal statistics under the supervision of Mr. Ebbe Frørup, Ms. Kate Lysgaard-Madsen and Ms. Charlotte Ludvigsen in collaboration with Mr. Arne Würtz, programmer.

Statistics Denmark, January 1998

Jan Plovsing / Carsten Torpe

Indholdsfortegnelse

Tekstafsnit	1. Kriminalitetsudviklingen i 1996	
	1.1 Anmeldelser	9
	1.1.1 Anmeldte straffelovsovertrædelser	9
	1.1.2 Anmeldte særlovsovertrædelser	12
	1.2 Strafferetlige afgørelser	13
	1.3 Retternes virksomhed	16
	2. Statistikkens grundbegreber og kilder	
	2.1 Kriminalstatistikken	17
	2.2 Begreber i kriminalstatistikken	18
	2.3 Retsplejestatistik	20
Tabelafsnit	Samlet oversigt	
	1.1 Anmeldte og opklarede straffelovsovertrædelser 1933-1996	22
	1.2 Anmeldte og opklarede straffelovsovertrædelser 1991-1996	23
	1.3 Afgørelser mod personer fordelt efter overtrædelsens art 1993-1996	24
	1.4 Afgørelser mod personer fordelt efter afgørelsestype 1985-1996	25
	1.5 Domfældelser til højere straf end bøde 1981-1996	26
	1.6 Indsættelser efter dom 1981-1996	27
	1.7 Retternes funktion 1986-1996	27
	Anmeldelser	
	2.1 Anmeldte og opklarede straffelovsovertrædelser fordelt efter overtrædelsens art og gerningsstedsskommune 1996	30
	2.2 Anmeldte straffelovsovertrædelser pr. 100.000 indbyggere 1996 fordelt efter bymæssighed og kriminalitetens art	31
	2.3 Anmeldte overtrædelser af særlovgivningen 1996	32
	Afgørelser	
	Systematisk tabelindholdsoversigt til tabel 3.1-3.27 og 4.1-4.4	34
	3.1 Afgørelser fordelt efter afgørelsestype, køn og bopælskommune 1996 (3.1A: I alt) (3.1B: straffelovsovertrædelser)	37
	3.2 Afgørelser fordelt efter afgørelsestype og alder 1996 (3.2A: I alt) (3.2B: straffelovsovertrædelser)	39
	3.3 Afgørelser fordelt efter overtrædelsens art og afgørelsestype 1996 (3.3A: I alt) (3.3 B: Mænd) (3.3C: Kvinder)	41
	3.4 Afgørelser fordelt efter overtrædelsens art, køn og bopælskommune 1996	44
	3.5 Afgørelser fordelt efter overtrædelsens art og alder 1996 (3.5A:I alt) (3.5B: Mænd) (3.5C: Kvinder)	45
	3.6 Afgørelser pr. 100.000 indbyggere fordelt efter køn, alder og afgørelsestype 1996	48
	3.7 Afgjorte forhold fordelt efter overtrædelsens art og afgørelsestype 1996	49
	3.8 Afgørelser i sager, som kun indeholder et enkelt forhold fordelt efter overtrædelsens art og afgørelsestype 1996	50
	3.9 Domfældelser til højere straf end bøde fordelt efter overtrædelsens art, køn og bopælskommune 1996	51
	3.10 Domfældelser til højere straf end bøde fordelt efter overtrædelsens art og alder 1996 (3.10A: I alt) (3.10B: Mænd) (3.10C: Kvinder)	52
	3.11 Domfældelser til højere straf end bøde fordelt efter overtrædelsens art og den idømte straf 1996 (3.11A: I alt) (3.11B: Mænd) (3.11C: Kvinder)	55
	3.12 Ubetingede hæftestrafte fordelt efter overtrædelsens art og længden af den idømte straf 1996	58
	3.13 Ubetingede fængselsstraffe fordelt efter overtrædelsens art og den idømte straf 1996	59
	3.14 Domfældelser til højere straf end bøde fordelt efter de enkelte straffelovsparagraffer 1996	60

3.15	Domfældelser til højere straf end bøde fordelt efter straffens art og længde, køn samt bopælskommune 1996 (3.15A: I alt) (3.15B: straffelovsovertrædelser)	62
3.16	Domfældelser til højere straf end bøde fordelt efter straffens art og længde samt alder 1996 (3.16A: I alt) (3.16B: straffelovsovertrædelser)	64
3.17	Kombinerede domme 1996 (3.17A: I alt) (3.17B: straffelovsovertrædelser)	66
3.18	Bødeafgørelser fordelt efter overtrædelsens art og alder 1996 (3.18A: I alt) (3.18B: Mænd) (3.18C: Kvinder)	68
3.19	Tiltalefrafald fordelt efter overtrædelsens art og alder 1996 (3.19A: I alt) (3.19B: Mænd) (3.19C: Kvinder)	71
3.20	Tiltalefrafald fordelt efter overtrædelsens art og køn 1996	74
3.21	Tiltale undladt fordelt efter overtrædelsens art og køn 1996	75
3.22	Frifindelser fordelt efter overtrædelsens art, og alder 1996 (3.22A: I alt) (3.22B: Mænd) (3.22C: Kvinder)	76
3.23	Frakendelse af kørekort 1996	79
3.24	Særlovsafgørelser fordelt efter lovens art, køn og bopælskommune 1996	80
3.25	Særlovsafgørelser fordelt efter lovens art og alder 1996	81
3.26	Særlovsafgørelser fordelt efter lovens art og afgørelsestype 1996	82
3.27	Domfældelser til højere straf end bøde for overtrædelse af særlovgivningen fordelt efter lovens art og den idømte straf 1996	82
4.	Afgørelser/Personer	
4.1	Personer, for hvilke der er truffet afgørelse fordelt efter overtrædelsens art, køn og bopælskommune 1996	85
4.2	Personer, for hvilke der er truffet afgørelse fordelt efter overtrædelsens art og alder 1. juli 1996 (4.2A: I alt) (4.2B: Mænd) (4.2C: Kvinder)	86
4.3	Personer idømt højere straf end bøde fordelt efter overtrædelsens art, køn og bopælskommune 1996	89
4.4	Personer idømt højere straf end bøde fordelt efter overtrædelsens art og alder 1. juli 1996 (4.4A: I alt) (4.4B: Mænd) (4.4C: Kvinder)	90
	Fængslinger	
5.1	Indsættelser efter dom fordelt efter anstalt mv., køn og bopælskommune 1996	95
5.2	Indsættelser efter dom fordelt efter anstalt mv. og alder 1996	95
5.3	Indsættelser og det gennemsnitlige daglige belæg fordelt efter anstalt mv. og indsættelsesgrund 1996	96
	Retternes virksomhed	
6.1	Antallet af pådømte straffesager i 1. instans i de enkelte byretskredse og ved landsretterne 1996	98
6.2	Borgerlige retssager 1996	100
6.3	Anke og kære i borgerlige retssager 1996	100
6.4	Foged-, notarial- og tinglysningsforretninger 1996	101
6.5	Konkurs-, akkord- og dødsboer 1996	101
6.6	Byretternes indkomne sager 1996	101
Bilag		
1.	Indberetningsskemaer	104
2.	Variable i statistikgrundlaget fra registre	108
3.	Inddelingskriterier anvendt i tabellerne	109
4.	Engelsk oversættelse	113
5.	Tidligere publikationer om kriminalstatistik og borgerlig retspleje	131
Danmarks Statistik		
	Danmarks Statistik informerer	132
	Danmarks Statistiks publikationer	133

Tekst- afsnit

1. Kriminalitetsudviklingen i 1996

1.1 Anmeldelser

1.1.1 Anmeldte straffelovsovertrædelser

Lidt færre anmeldelser i 1996

I 1996 blev der anmeldt 528.488 straffelovsovertrædelser til politiet, hvilket i forhold til 1995 er et mindre fald på 1,9 pct. Anmeldte sædelighedsforbrydelser har haft det største fald på 8,7 pct. Antallet af anmeldte voldsforbrydelser og andre forbrydelser er faldet med henholdsvis 2,6 pct. og 5,8 pct., mens ejendomsforbrydelserne har haft et mindre fald på 1,8 pct., jf. oversigtstabel 1.1.

Oversigtstabel 1.1

Anmeldte og opklarede straffelovsovertrædelser 1995-1996

	1995		1996		Ændring i antal anmeldelser 1995-1996
	Anmeldelser i alt	Heraf opklarede	Anmeldelser i alt	Heraf opklarede	
		pct.		pct.	pct.
Straffelovsovertrædelser i alt	538 963	20,2	528 488	20,3	-1,94
Sædelighedsforbrydelser i alt	2 779	55,1	2 536	56,9	-8,74
Voldtægt og lignende	440	61,4	388	63,7	-11,82
Blufærdighedskrænkelser	1 886	47,2	1 645	47,7	-12,78
Voldsforbrydelser i alt	13 357	76,3	13 016	76,4	-2,55
Vold e.l. mod off. myndighed	1 461	87,1	1 321	90,6	-9,58
Drab og forsøg herpå	205	90,7	225	91,1	9,76
Vold mod privatperson	8 622	76,1	8 589	74,4	-0,38
Heraf: Grov vold	905	81,1	914	79,0	0,99
Trusler	2 520	69,8	2 369	72,5	-5,99
Ejendomsforbrydelser i alt	515 954	17,7	506 461	17,9	-1,84
Dokumentfalsk	10 683	73,1	11 808	77,8	10,53
Indbrud i alt	106 533	10,2	109 882	10,0	3,14
Banker, forretninger mv.	52 013	11,0	54 663	10,0	5,09
Villaer, lejligheder mv.	32 363	11,3	33 502	11,6	3,52
Fritidshuse, garager mv.	22 157	6,9	21 717	7,3	-1,99
Tyveri	175 521	23,4	175 191	22,8	-0,19
Bedrageri	9 804	67,5	9 586	76,2	-2,22
Røveri	2 039	41,0	2 280	44,3	11,82
Brugstyveri af bil	35 652	15,5	41 922	14,0	17,59
Brugstyveri af motorcykel	1 085	14,0	1 265	10,9	16,59
Brugstyveri af knallert	9 437	10,9	8 325	10,0	-11,78
Brugstyveri af cykel	112 960	2,9	97 878	2,5	-13,35
Brandstiftelse	1 627	30,7	1 466	33,5	-9,90
Andre forbrydelser i alt	6 873	83,0	6 475	81,1	-5,79
Salg af narkotika	465	91,4	536	94,4	15,27
Smugling af narkotika	291	81,4	354	82,2	21,65

Ejendomsforbrydelserne dominerer

Ejendomsforbrydelserne udgør langt den største andel af det samlede antal anmeldte straffelovsovertrædelser - i 1996 således næsten 96 pct. - mens de resterende 4 pct. var fordelt på sædelighedsforbrydelser, voldsforbrydelser og andre forbrydelser. Under ejendomsforbrydelser udgjorde *tyverier* i alt 33 pct. af samtlige anmeldte straffelovsovertrædelser, *indbrud* i alt 21 pct. og *brugstyveri af bil og cykel* tilsammen i alt 26 pct. Tyverier, indbrud samt brugstyveri af bil og cykel udgjorde altså en samlet andel på 81 pct. af samtlige anmeldelser i 1996.

Opklaringsprocenten uændret

En anmeldt lovovertrædelse regnes for opklaret, når der bliver rejst sigtelse i en sag indenfor samme kalenderår. I 1996 blev 20,3 pct. af de anmeldte straffelovsover-

10 - Kriminalitetsudvikling

trædelser opklaret, hvilket stort set svarer til opklaringsprocenten for 1995, der var på 20,2, jf. oversigtstabel 1.1. Den samlede opklaringsprocent har ligget relativt fast gennem en længere periode, - siden 1979 på 19-22 pct., mens den før dette tidspunkt lå noget højere, jf. tabel 1.1.

Som følge af en ændret opgørelsesmetode vedr. opklaringsprocenter fra 1990, kan man ikke umiddelbart sammenligne årene efter 1990 med årene før. Baggrunden er, at forbrydelser, som under opklaringen viser sig at være begået af mindreårige (dvs. personer under 15 år, mod hvem der ikke kan rejses sigtelser), fra 1990 og frem betragtes som opklarede, til trods for at der under disse omstændigheder ikke kan rejses sigtelser.

Opklaringsprocenten varierer efter forbrydelsens art

Opklaringsprocenten varierer alt efter forbrydelsernes art, grovhed og antal. Den alvorlige personkriminalitet, fx voldsforbrydelser, har en opklaringsprocent på over 76 pct., herunder drab og forsøg herpå med en meget høj opklaringsprocent på 91 pct.

Ejendomsforbrydelserne har derimod en meget lavere opklaringsprocent på gennemsnitlig 18 pct., som skal ses i lyset af, at der indenfor ejendomsforbrydelserne er meget store forskelle på alvorligheden af kriminaliteten. Cykeltyverierne har fx med 3 pct. en meget lav opklaringsprocent, mens den mere alvorlige ejendoms-kriminalitet ligger væsentlig højere. I 1996 blev således 76 pct. af de anmeldte sager om bedrageri opklaret og 78 pct. af sagerne om dokumentfalsk, mens opklaringsprocenten for røveri og brandstiftelse lå noget lavere med henholdsvis 44 pct. og 34 pct., jf. oversigtstabel 1.1.

Oversigtstabel 1.2

Anmeldte straffelovsovertrædelser 1996 pr. 100 000 indbyggere

	I alt 1995	I alt 1996	Sæde- ligheds- forbry- delser	Volds- forbry- delser	Ejen- doms- forbry- delser	Andre forbry- delser
Hele landet	10 299	10 064	48	248	9 645	123
Hovedstadsområdet	13 880	13 295	54	286	12 775	180
De fem største provinskommuner	14 533	14 845	62	339	14 314	130
Kommuner med by over 10 000 indbygg.	10 852	10 345	52	280	9 881	133
Øvrige kommuner	6 158	5 423	36	158	5 158	71

Kriminalitet og bymæssighed

Af oversigtstabel 1.2., der opdeler landets kommuner efter bymæssighed, fremgår det, at der er betydelige forskelle i forekomsten af kriminalitet mellem større og mindre byer. I 1996 blev der anmeldt flest straffelovsovertrædelser i "de fem største provinskommuner" og færrest i "øvrige kommuner", dvs landets mindre kommuner og byer. Da der i oversigtstabel 1.2 også er korrigeret for befolkningens størrelse, kan det konkluderes,

- at der blev anmeldt mere end dobbelt så mange lovovertrædelser i hovedstadsområdet og de fem største provinskommuner, som i landets mindre kommuner og byer.
- at for hver anmeldt voldsforbrydelse, var antallet af anmeldte ejendomsforbrydelser ca. 45 i hovedstadsområdet, ca. 42 i de fem største provinskommuner og ca. 34 i de mindre kommuner.
- og at antallet af anmeldte volds- og sædelighedsforbrydelser i de fem største provinskommuner lå væsentlig højere end i hovedstadsområdet og i landets mindre kommuner.

Anmeldelser 1986-1996

I figur 1.1. ses en grafisk fremstilling af udviklingen i anmeldte straffelovsovertrædelser. Antallet af anmeldte straffelovsovertrædelser er steget betydeligt op til 1986, fra ca. 260.000 i 1970, 406.000 i 1980 og 512.000 i 1986. I perioden 1986 til 1996 har det årlige antal af anmeldte straffelovsovertrædelser svinget mellem 512.000 og 547.000.

Figur 1.1**Anmeldte straffelovsovertrædelser 1986-1996**

Tusinde

700

600

500

400

300

200

1986

1988

1990

1992

1994

1996

Antallet af anmeldte straffelovsovertrædelser har vist moderate stigninger i forhold til 1986 på mellem 3 pct. og 7 pct., med 1994 som maksimum. Indenfor de enkelte hovedgrupper af straffelovsovertrædelser, tegner udviklingsforløbet sig visse steder mere forskelligt, jf. oversigtstabel 1.3.

Oversigtstabel 1.3**Udvalgte anmeldte straffelovsovertrædelser 1986-1996****1986=100**

	1986	1988	1990	1992	1994	1996
Straffelovsovertrædelser i alt	100	105	103	105	107	103
Sædelighedsforbrydelser	100	106	94	107	107	94
Voldsforbrydelser	100	104	117	134	156	143
Ejendomsforbrydelser	100	105	103	104	106	102
Andre forbrydelser	100	112	108	108	114	108

Sædelighedsforbrydelser

I 1996 blev der anmeldt 2.536 sædelighedsforbrydelser, hvilket er et fald på 8,7 pct. i forhold til 1995. Der blev anmeldt omkring 2.694 sædelighedsforbrydelser i 1986 og antallet har siden svinget mellem 2.500 og 2.900 årligt, - lavest i 1990 og 1994, jf. oversigtstabel 1.3.

Voldsforbrydelser

Der blev anmeldt 13.016 voldsforbrydelser i 1996, hvilket er et fald på 2,6 pct. i forhold til 1995. Antallet af anmeldte voldsforbrydelser var i 1986 ca. 9.135, men er siden steget markant og passerede i 1994 14 000, for herefter at vise en faldende tendens. Perioden 1986 til 1996 viser en stigning frem til 1994 på i alt 54 pct., hvorefter den falder til 43 pct. i 1996, jf. oversigtstabel 1.3.

Udviklingen i antallet af anmeldte voldsforbrydelser skal ses i sammenhæng med en straffelovsrevision på voldsområdet med virkning fra 1. juli 1989. Flere former for slagsmål kunne nu fra dette tidspunkt iflg. straffeloven betragtes som strafbare.

Ejendomsforbrydelser

506.461 ejendomsforbrydelser blev i 1996 anmeldt til politiet, hvilket er en mindre nedgang på knapt 2 pct. i forhold til 1995, der havde 515.954 anmeldelser. Tallene

for 1996 viser, at der har været flere tilfælde af dokumentfalsk, røverier, samt brugstyveri af biler og motorcykler, hvorimod der har været færre tilfælde af brugstyveri af knallert og cykler, samt brandstiftelse, jf. oversigtstabel 1.1.

I 1986 var der 495.000 anmeldte ejendomsforbrydelser, men efterfølgende har antallet med undtagelse af 1991 ligget på over 500.000 anmeldelser årligt med ca. 523.000 anmeldelser i 1993 og 1994, som periodens maksimum, efterfulgt af en svag nedgang frem til 1996, jf. oversigtstabel 1.3.

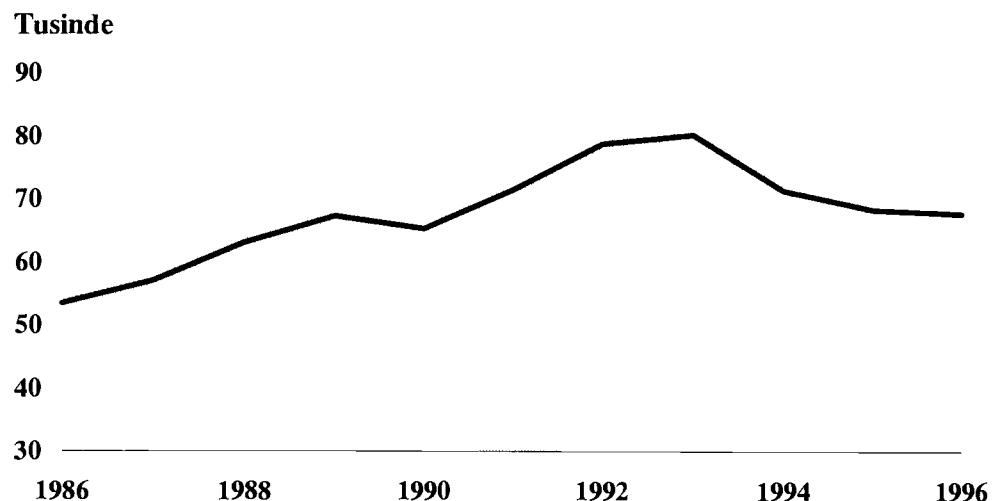
Andre forbrydelser

I 1996 blev der foretaget 6.475 anmeldelser i gruppen andre forbrydelser, svarende til en nedgang på 5,8 pct. i forhold til 1995. Andre forbrydelser omfatter jf. bilag 3 salg af narkotika, falsk anklage, falsk vidneforklaring mv. Antallet af anmeldelser har i perioden 1986-1996 har svinget mellem ca. 6.100-6.700 årligt., jf. oversigtstabel 1.3.

1.1.2 Anmeldte særlovsovertrædelser

Figur 1.2

Anmeldte overtrædelser af særlovgivningen 1986-1996.



I 1986 blev der anmeldt 53.368 særlovsovertrædelser, i 1993 var antallet steget til 80.000, mens antallet efterfølgende faldt til 71.000 i 1994 og 65.200 i 1996, jf. figur 1.2. Hvor baggrunden for nedgangen fra 1993 til 1994 på i alt 11,0 pct. bl.a. var, at der blev anmeldt færre overtrædelser af lov om euforiserende stoffer (1993: 18.188 og 1994: 14.763), var nedgangen fra 1994 til 1995 baseret på færre overtrædelser af bl.a. udlændingeloven, våbenloven og politivedtægten.

Den mindre nedgang fra 1995 til 1996 på 0,9 pct. - fra 68.327 anmeldelser i 1995 til 67.702 i 1996 - fordeler sig jævnt over de forskellige lovområder, dog med en markant undtagelse indenfor våbenloven, der steg fra 6.397 anmeldelser i 1995 til 8.506 i 1996, svarende til en forøgelse på 33,0 pct.

1.2 Strafferetlige afgørelser

166.800 afgørelser i 1996

Der blev truffet knap 166.800 strafferetlige afgørelser i 1996, hvilket er en nedgang på 3,5 pct. i forhold til 1995. Færdselslovsovertrædelser udgjorde lidt over halvdelen af de strafferetlige afgørelser og 34 pct. var straffelovsovertrædelser mens resten var særlovsovertrædelser, jf. oversigtstabel 1.4.

Flere færdselslovs-overtrædelser

Fordelingen mellem de tre strafferetlige hovedgrupper viste en mindre ændring fra 1995 til 1996, idet afgørelser vedr. straffeloven var faldet 2-3 pct., mens afgørelser vedr. færdselsloven var steget tilsvarende, jf. tabel 1.4. Afgørelser vedrørende færdselslovsovertrædelser udgør en fortsat stigende andel af de strafferetlige afgørelser. Andelen er således i den seneste tiårsperiode steget fra 47 pct. i 1986 til 53 pct. i 1996, jf. oversigtstabel 1.4.

Andelen af domme til frihedsstraf falder og andelen af bøder stiger

Fra 1986 til 1996 er andelen af domme til frihedsstraf og tiltale undladt faldet fra en andel på henholdsvis 11 pct. og 7 pct. i 1986 til henholdsvis 8 pct. og 5 pct. i 1996, mens andelen af bødef afgørelser tilsvarende er steget.

I 1996 blev 75 pct. af lovovertrædelserne afgjort ved bøde, næsten uændret i forhold til 1995, men en fortsat stigende tendens i forhold til 1986, hvor andelen med bødestraf udgjorde 63 pct., jf. oversigtstabel 1.4. - og i 1980 på 62 pct. - Stigningen i antallet af bødef afgørelser skal ses i sammenhæng med stigningen i antallet af færdselslovsovertrædelser, som for en meget stor del er bødef afgørelser.

Oversigtstabel 1.4

Strafferetlige afgørelser 1986-1996

	1986	1988	1990	1992	1994	1996
	antal					
Afgørelser i alt	124 501	138 790	145 811	158 646	172 946	166 816
	pct.					
Lovområde	100	100	100	100	100	100
Straffeloven	40	38	39	37	37	34
Færdselsloven	47	48	47	48	51	53
Andre særlove	13	15	14	15	12	12
Afgørelsestype	100	100	100	100	100	100
Ubetinget frihedsstraf	11	11	11	9	9	8
Betinget frihedsstraf	7	7	7	6	5	5
Bøde	63	64	64	72	74	75
Tiltale frafald	2	1	1	1	2	2
Tiltale undladt	15	15	15	11	9	9
Anden afgørelse	1	1	1	0	0	0
Frifindelse	1	1	1	1	1	1
Køn mv.	100	100	100	100	100	100
Mænd	86	86	86	84	84	83
Kvinder	13	12	13	14	15	15
Virksomheder	1	2	1	2	1	2

Flere kvinder med strafferetlige afgørelser

Andelen af kvinder med strafferetlige afgørelser er stigende. I 1995 og 1996 udgjorde andelen af kvinder 15 pct. mod 13 pct. i 1986 og 9 pct. i 1980, jf. oversigtstabel 1.4. Denne stigning skal ses i sammenhæng med at antallet af strafferetlige afgørelser i disse år tilsvarende er steget, således 166.816 i 1996, 124.501 i 1986 og 101.497 i 1980 jf. tabel 1.4.

Der er stor forskel på kønsfordelingen alt efter typen af forbrydelse, jf. tabelafsnit 3. Således er kvinderne fortsat ringe repræsenteret under sædeligheds- og voldsforbrydelser, mens antallet af kvinder med afgørelser for færdselslovsovertrædelser er mere end fordoblet i perioden (4.623 i 1986 og 12.039 i 1996).

**Stigende
gennemsnitsalder**

Andelen af unge 15-19 årige, der i 1996 modtog en afgørelse, var 11 pct., mens den i 1986 var 20 pct., dvs. et fald på 9 procentpoint. Tilsvarende er de 20-24 åriges andel faldet med 6 procentpoint. De øvrige aldersklassers andele har derimod generelt været stigende. Gennemsnitsalderen for sagspersoner er således steget med 2,8 år i den seneste tiårsperiode, - fra 31,1 år i 1986 til 33,9 år i 1996, jf. oversigtstabel 1.5.

Oversigtstabel 1.5**Strafferetlige afgørelser fordelt på alder 1986-1996**

	1986	1988	1990	1992	1994	1996
	antal					
Afgørelser i alt	122 660	136 111	143 806	156 128	170 942	164 098
	pct.					
Aldersgrupper	100	100	100	100	100	100
15-19 år	20	17	16	13	12	11
20-24 år	22	22	19	17	17	16
25-29 år	15	16	17	17	17	16
30-39 år	21	22	23	24	25	27
40-49 år	13	14	15	16	17	16
50- år	9	9	10	12	13	13
Gennemsnitsalder	31,1	31,7	32,5	33,2	33,6	33,9

Anm. Afgørelser vedrørende virksomheder indgår ikke i tabellen

**Godt 850 flere
afgørelser pr. 100.000
fra 1986 til 1996**

Antallet af afgørelser pr. 100.000 personer er steget fra 2.925 i 1986 til 3.786 i 1996, jf. oversigtstabel 1.6. For de 15-19 årige er der i tiårsperioden tale om et fald fra 6.346 afgørelser i 1986 til 5.984 afgørelser i 1996, mens der for de øvrige aldersklasser generelt var tale om stigninger i antallet af afgørelser pr. 100.000 personer, jf. oversigtstabel 1.6.

Oversigtstabel 1.6**Strafferetlige afgørelser pr. 100.000 personer 1986-1996**

	1986	1988	1990	1992	1994	1996
I alt	2 925	3 215	3 373	3 637	3 963	3 786
15-19 år	6 346	6 174	6 087	5 922	6 082	5 984
20-24 år	6 502	7 099	7 049	7 153	7 653	7 183
25-29 år	4 836	5 717	6 090	6 419	6 975	6 617
30-39 år	3 423	3 973	4 395	4 962	5 675	5 566
40-49 år	2 380	2 659	2 844	3 264	3 629	3 492
50- år	700	790	920	1 146	1 300	1 280

**Frihedsstraf anvendes
oftere til unge**

I oversigtstabel 1.7 ses udviklingen i domme til frihedsstraf sat i forhold til befolkningen i de pågældende aldersklasser. Brugen af frihedsstraf er hyppigst som sanktionsform i aldersklassen 20-29 årige. Omfanget af frihedsstraf i forhold til antal indbyggere har for alle aldersklasser varieret noget gennem de sidste 10 år, med en stigende periode op til 1990 og en efterfølgende nedgang i perioden op til 1996.

Oversigtstabel 1.7**Dom til frihedsstraf pr. 100.000 personer 1986-1996**

	1986	1988	1990	1992	1994	1996
I alt	553	588	609	554	556	506
15-19 år	773	768	723	744	816	791
20-24 år	1 493	1 549	1 493	1 384	1 447	1 240
25-29 år	1 139	1 264	1 296	1 142	1 135	1 013
30-39 år	756	835	933	844	834	776
40-49 år	422	447	490	426	418	423
50- år	73	78	96	91	91	86

Afgørelser og forhold

I den årlige statistik om de strafferetlige afgørelser er der 3 opgørelsesenheder, afgørelser, forhold og personer. En afgørelse kan gives for flere lovovertrædelser, dvs. forhold, eller for ét enkelt forhold, dvs. en solosag. Omfatter en afgørelse flere forhold, vil der være ét hovedforhold og et antal biforhold. Afgørelsen henviser altid til hovedforholdets overtrædelsesart.

Oversigtstabel 1.8**Afgørelser, forhold, solosager og personer fordelt efter overtrædelsens art og afgørelsestype 1996**

	Afgørelser	Forhold	Solosager	Personer
I alt	166 816	285 738	144 739	135 135
Overtrædelsens art:				
Straffelov	57 440	146 573	40 818	46 127
Sædelighedsforbrydelser	786	1 555	564	753
Voldsforbrydelser	7.634	11 939	5 271	7 215
Ejendomsforbrydelser	45 863	126 214	33 191	37 172
Andre forbrydelser	3 157	6 865	1 792	2 981
Færdselslov	89 092	103 036	85 806	81 023
Særlove	20 284	36 129	18 115	16 181
Afgørelsestype:				
Frihedsstraf	21 942	100 775	10 323	19 167
Ubetinget	13 697	67 340	6 182	...
Betinget	8 245	33 435	4 141	...
Bøde	125 163	137 131	117 803	...
Tiltalefrafald	2 966	7 893	2 107	...
Tiltale undladt	14 368	29 482	12 707	...
Anden afgørelse	694	2 908	448	...
Frifindelse	1 683	7 549	1 351	...

Personer og afgørelser

Inden for ét år kan en person modtage flere afgørelser, som enten vedrører flere forhold eller en solosag. Oversigtstabel 1.8 viser antallet af personer, der har modtaget én eller flere afgørelser. På det overordnede niveau, dvs. samtlige strafferetlige afgørelser, optræder hver person, som i årets løb har modtaget én eller flere afgørelser én gang. Personen kan have flere afgørelser, fx. for en voldsforbrydelse og for en ejendomsforbrydelse, og vil så i opgørelsen optræde begge steder.

135.100 personer fik en afgørelse

135.135 personer modtog 166.816 afgørelser. For straffelovsovertrædelser modtog 46.127 personer 57.440 afgørelser. For færdselslovsovertrædelser har 81.023 personer modtaget 89.092 afgørelser. 16.181 personer, der overtrådte særlovene modtog 20.284 afgørelser. De 19.167 personer, der modtog en frihedsstraf, repræsenterer ialt 21.942 afgørelser inden for året.

144.700 solosager

Oversigtstabel 1.8 viser, at de 166.816 afgørelser i 1996 samlet omfattede knap 286.000 forhold. 144.739 afgørelser vedrørte enkelte forhold (solosager). Dette betyder, at de resterende 22.077 afgørelser i gennemsnit omfattede lidt over 6 forhold. Et tilsvarende ræsonnement kan ikke gennemføres for de enkelte overtrædelsesarter, idet hoved- og biforhold meget vel kan ligge under forskellige overtrædelsesarter.

Det fremgår dog af tabellen, at over 96 pct. af færdselslovsovertrædelserne var solosager, og at der i denne gruppe var relativt få biforhold, - modsat straffelovsovertrædelser, hvor kun 71 pct. af sagerne var solosager.

1.3 Retternes virksomhed

Oversigtstabel 1.9

Retternes virksomhed 1986–1996

	Straffesager	Borgerlige sager	Fogedforretninger	Tinglysningsforretninger	Konkurs- og likvidationsboer	Andre sager ved foged- og skifteretter
1986	87 439	186 690	519 061	2 715 688	9 748	97 594
1987	87 718	207 574	538 425	1 938 206	10 465	96 244
1988	92 921	224 052	644 533	1 718 705	13 138	99 040
1989	96 115	202 416	619 158	1 593 625	14 622	97 775
1990	98 791	167 566	584 739	1 520 057	14 401	103 444
1991	89 557	155 518	485 090	1 617 274	15 944	103 461
1992	91 179	146 255	435 663	1 732 858	16 640	104 668
1993	85 409	130 971	398 800	2 319 252	18 494	106 538
1994	92 986	114 463	296 059	3 845 243	15 704	106 389
1995	93 087	106 395	262 338	2 650 373	12 718	107 157
1996	84 475	100 535	257 026	3 126 012	10 067	110 526

Straffesager

Det samlede antal straffesager ved domstolene var 84.475 i 1996, hvilket er en nedgang på 9,2 pct. i forhold til 1995. Fra 1992–1996 sluttedes i alt ca. 89.400 sager gnsntl. årlig. I de enkelte år var antallet henholdsvis 91.200, 85.400, 93.000, 93.100 og 84.500.

Civile retssager

I 1996 behandlede 100.535 civile retssager, hvilket er en nedgang på 6 pct. i forhold til året før. Udviklingen med stadig færre borgerlige retssager er dermed fortsat gennem de sidste otte år. Langt de fleste civile sager nemlig 80 pct. er sager med økonomisk værdi, jf. tabelafsnit 6. Denne type sager udgør 80.760 i 1996 mod 85.427 i 1995. Boligsager er optalt til 7.432 i 1996 mod 8.064 i 1995, hvilket er et fald på 8 pct. Der blev behandlet 3.741 ægteskabssager i 1996 mod 3.721 i 1995. Faderskabssager udviste en stigning på knap 4 pct. Antallet er 1.966 i 1996 mod 1.899 i 1995. Umyndiggørelsessager med 701 i 1996 er det samme som en nedgang på knap 19 pct. i forhold til 1995, hvor antallet var 863. Fordelingen efter sagernes udfald viser, at 12 pct. af sagerne afsluttes med domsafsigelse, medens resten forliges eller i øvrigt hæves.

Fogedforretninger

Fogedforretninger, hvortil også auktioner er medregnet, viser en fortsat nedgang i 1996, hvor antallet er 257.026, dvs. et fald på 2 pct. i forhold til året før. Langt de fleste fogedforretninger er begæring om udlæg, for hvilke der i 1996 var et fald på knap 1 pct. sammenlignet med 1995. Antal tvangsauktioner over fast ejendom er i 1996 optalt til 2.164 og dette er et fald på 36 pct. sammenlignet med 1995, hvor antallet var 3.398. Antallet af afholdte tvangsauktioner svarer til 22 pct. af antal begærede tvangsauktioner.

Tinglysninger

Fra 1995 til 1996 er antal tinglysningsforretninger steget med 18 pct. Stigningen skyldes de mange tinglysninger af pantebreve i fast ejendom i forbindelse med lånekonverteringer. Stigningen er også en følge af retskredsens ændrede systemer i tinglysningen. Tinglyste pantebreve i fast ejendom var godt 489.000 i 1996 mod 392.000 i 1995, og det er det samme som en stigning på 25 pct.

2. Statistikens grundbegreber og kilder

Statistik siden 1832

Der er udarbejdet kriminalstatistik i Danmark siden 1832, og retsplejestatistik siden 1863. For begge statistikområders vedkommende er der i årenes løb foretaget en række ændringer i såvel indsamling som bearbejdning.

I nyere tid er oprettelsen af det centrale kriminalregister pr. 1. januar 1979 en væsentlig ændring. Ændringen betød en udvidelse af populationen samt en individualisering af statistikken. En mere udførlig beskrivelse af disse ændringer er beskrevet i Kriminalstatistik 1979 og 1980.

En anden væsentlig ændring er oprettelsen af rigspolitiets anmeldelsesregister pr. 1. januar 1990. Danmarks Statistik modtager nu kvartalsvis og årligt et udtræk fra dette register, i modsætning til tidligere hvor Danmarks Statistik månedligt modtog kopier af politiets anmeldelsesrapporter.

2.1 Kriminalstatistikken

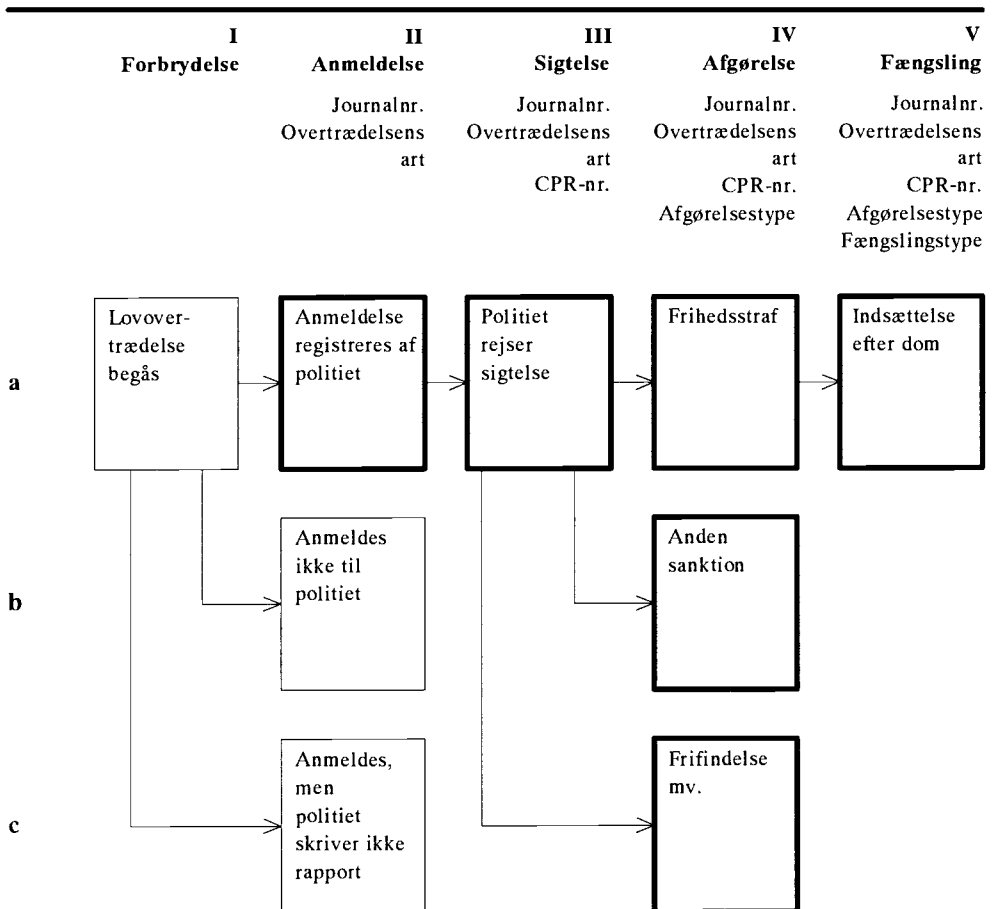
Hovedområder

Traditionelt opdeles kriminalstatistikken i fire hovedområder:

- anmeldelsesstatistik
- sigtelsesstatistik
- afgørelsesstatistik
- fængslingsstatistik

Figur 2.1

Øversigt over kriminalstatistikens områder



Figur 3.1 viser i forenklet form sammenhængen og indholdet i statistikområderne.

Lovovertrædelse	Hvis der begås en lovovertrædelse, kan der ske følgende: <ol style="list-style-type: none">Lovovertrædelsen anmeldes og registreres hos politiet.Lovovertrædelsen anmeldes ikke, enten fordi overtrædelsen ikke er blevet opdaget, eller fordi de personer der har opdaget overtrædelsen, ikke mener det er nødvendigt at anmelde overtrædelsen, eksempelvis fordi det skønnes, at sandsynligheden for opklaring er lav i det konkrete tilfælde.Lovovertrædelsen anmeldes til politiet; men politiet registrerer ikke anmeldelsen, da det vurderes at overtrædelsen er af mindre betydning.
Anmeldelse	Det er den anmeldte og registrerede kriminalitet, der er nævnt under punkt II.a., der behandles i dette hæfte. Danmarks Statistik modtager fra og med 1990 hvert kvartal et udtræk fra Rigspolitiets anmeldelsesregister, for anmeldelser af samtlige overtrædelser af straffeloven, og særlove med undtagelse af færdselsloven og visse færdselslovs-lignende særlove. Udtrækket indeholder bl.a. journalnummer, der i kodeform angiver overtrædelsens art.
Skjult kriminalitet	De overtrædelser, der er beskrevet under punkterne II.b. og II.c, betegnes normalt som den skjulte kriminalitet. Der foretages med jævne mellemrum undersøgelser af dele af den skjulte kriminalitet, fx i forbindelse med offerundersøgelser, se bl.a. Levevilkår i Danmark, Danmarks Statistik 1997.
Sigtelse	Efter at politiet har efterforsket en anmeldelse, kan sagen enten henlægges, eller der kan rejses sigtelse. Politiet registrerer sigtelserne i det centrale kriminalregister med tilsvarende oplysninger som i anmeldelsesregisteret tillige med personnummer eller virksomhedsnummer. Hvis en sigtelse indeholder flere forhold, samles disse til en sag, i hvilken der udpeges en hovedsigtelse.
Afgørelse	Når der er rejst sigtelse, vil der blive truffet en afgørelse enten af anklagemyndigheden eller ved en domstol. Denne afgørelse registreres ligeledes i det centrale kriminalregister med oplysninger om sags- og personidentifikation, overtrædelsens art, afgørelsestype og afgørelsens konkrete indhold. Statistikken om afgørelser omfatter alle afgørelser for overtrædelse af straffeloven og lov om euforiserende stoffer. For andre love indgår alle afgørelser med enkelte undtagelser, hvoraf den vigtigste er, at mindre bøder som hovedregel ikke indgår.
Fængslinger	Hvis en afgørelse medfører en indsættelse, registreres det ligeledes i det centrale kriminalregister med angivelse af fængselstype. Statistikken omfatter indtil videre udelukkende indsættelse til afsoning.

2.2 Begreber og metode i kriminalstatistikken

Afgørelse	Afgørelser kan træffes både af anklagemyndigheden og ved en domstol. Afgørelsen kan bestå i anklagemyndighedens beslutning om at opgive at rejse tiltale, bestemte former for tiltalefrafald, udstedelse af bøder og advarsler og om afgørelser truffet i retten i form af idømmelse af frihedsstraf, bøder og advarsler, samt tiltalefrafald med vilkår og frifindelser.
Anmeldelse	En anmeldelse er en lovovertrædelse der anmeldes til eller på anden måde er kommet til politiets kundskab. Det, der tælles i statistikken, er antallet af forhold. En lovovertrædelse, der begås af flere personer i forening, registreres som én anmeldelse.

Opklarede lovovertrædelser

Et anmeldt forhold regnes for opklaret, når der er rejst sigtelse i sagen uanset det senere udfald af denne sigtelse. I de offentliggjorte opklaringsstal refererer sigtelse og anmeldelse til samme kalenderår. Erfaringsmæssigt vil 80–90 pct. af sigtelserne blive rejst inden for samme kalenderår.

Overgangen fra indberetning af anmeldelser via blanketter til et årligt udtræk fra politiets anmeldelsesregister pr. 1. januar 1990, har betydet et statistikbrud. Bruddet skyldes navnlig to forhold:

- For det første er der, som følge af ændringen i registerindholdet, sket en stigning på mellem 2 000 og 4 500 flere opklarede sager vedrørende mindreårige.
- For det andet har indførelsen af det nye cykelregister pr. 11. juni 1990 betydet, at alle brugstyverier af cykler og knallerter nu registreres med et journalnummer ligesom de øvrige anmeldelser. Dette har medført en stigning i opklaringsprocenten for cykler fra 3,2 pct. i 1989 til 5,7 pct. i 1990. De tilsvarende tal for knallerter var 9,6 pct. og 14,4 pct.

Danmarks Statistik skønner, at det samlede statistikbrud i opklaringsprocenten fra 1989 til 1990 er omkring 1,5 pct.

Sigtelse

En sigtelse er en mistanke om et strafbart forhold fremsat af politiet. Hvornår en person anses for sigtet afhænger af styrken af den mistanke, der rettes mod den pågældende. Når en person er sigtet, træder reglerne i retsplejelovens kapitel 66 om sigtedes og hans forsvar og kapitel 68 om afhøring i kraft. Hvis en person samtidig sigtes for flere forhold, samles disse til én sag, i hvilken der udpeges en hovedsigtelse. Ved senere retshandlinger behandles forholdene i en samlet sag.

Det centrale kriminalregister

I henhold til justitsministeriets forskrifter af 28. december 1979 fører rigspolitietschefen et centralt kriminalregister. Dette register danner med virkning fra 1. januar 1979 grundlaget for statistikken vedrørende sigtelser, afgørelser og fængslinger og afløser de hidtidige indberetninger fra politiet, statsadvokaterne, retterne, strafferegistrene samt Direktoratet for Kriminalforsorgen.

I det centrale kriminalregister anvendes to identifikationssystemer, nemlig:

- journalnummer, som åbner mulighed for, at en sag kan følges gennem retssystemet fra anmeldelse over sigtelse og afgørelse til eventuel sanktion.
- personnummeret, der åbner mulighed for at sammenkoble flere sager på samme person, samt at følge personer over flere år.

Kriminalstatistikregisteret

Bearbejdning af det centrale kriminalregister i Danmarks Statistik med henblik på at skabe et konsistent statistikorienteret register. Behandlingen af registeret i Danmarks Statistik kan sammenfattes i tre hovedpunkter:

- Fejlsøgning for logiske fejl.
- Sammenstilling af enkeltrecords, der vedrører samme sag. Som eksempler kan nævnes, at der i de sager, hvor der er flere sigtelser, vælges en hovedsigtelse, at der ved sager, hvor der er flere afgørelser (fx flere retsinstanser), kun medregnes den ene, samt at i sager, hvor der forekommer flere indsættelser (fx genindsættelser), regnes disse kun for én.
- Dannelse af en række oplysninger til statistikegnede variable.

Resultatet af denne behandling er et statistikregister – kriminalstatistikregisteret – der danner grundlag for de offentliggjorte tabeller. Som opgørelsesenhed er – hvor intet andet er anført – anvendt en »sagsperson«, som dannes hver gang, man har en sag og en person. Sager med flere personer splittes således op i en sagsperson for hver person, mens der tilsvarende vil findes en sagsperson for hver sag, hvis en person har flere sager.

2.3 Retsplejestatistik

Efter udgangen af hvert kalenderår indsender retterne 4 forskellige typer af indberetningskemaer til Danmarks Statistik. Tre af skemaerne omhandler afgørelser i borgerlige retssager og et skema omhandler afgørelser i straffesager. Tabellernes forspalter svarer så godt som fuldstændigt til opdelingerne i de anvendte indberetningskemaer.

Samlet oversigt

Tabel 1.1

Anmeldte og opklarede straffelovsovertrædelser 1933–1996

Reported and cleared up criminal offences 1933–1996

1933–1996	Anmeldelser i alt	Stigning i forhold til året før	Anmeldelser pr. 100 000 indbyggere over 15 år	Stigning i forhold til året før	Fordeling på hovedgrupper				Opklarings- procent
					Sædeligheds- forbrydelser	Volds- forbrydelser	Ejendoms- forbrydelser	Andre forbrydelser	
		pct.		pct.	100 pct.				pct.
1933	78 006	.	2 916	.	2,1	2,6	93,9	1,4	44,2
1934	79 653	2,1	2 937	0,7	2,6	2,7	93,2	1,6	45,3
1935	78 131	- 1,9	2 842	- 3,2	2,8	2,8	93,1	1,3	46,5
1936	79 359	1,6	2 846	0,1	2,7	3,2	92,7	1,5	49,5
1937	82 001	3,3	2 907	2,1	3,0	3,0	92,8	1,2	51,7
1938	81 289	- 0,9	2 850	- 2,0	3,4	3,1	92,3	1,3	49,0
1939	81 493	0,3	2 823	- 0,9	3,4	2,8	92,2	1,5	48,1
1940	96 316	18,2	3 303	17,0	2,2	2,5	94,0	1,3	43,1
1941	131 279	36,3	4 464	35,1	2,0	2,4	94,7	0,9	39,2
1942	154 172	17,4	5 190	16,3	1,9	2,4	94,8	0,9	39,7
1943	165 586	7,4	5 519	6,3	1,8	2,9	94,5	0,9	39,2
1944
1945
1946	121 941	.	3 974	.	2,0	2,5	94,5	1,0	40,6
1947	122 173	0,2	3 961	- 0,3	2,7	2,2	94,1	1,0	45,2
1948	120 570	- 1,3	3 885	- 1,9	3,2	2,3	94,5	1,1	44,0
1949	111 360	- 7,6	3 563	- 8,3	3,4	2,3	93,1	1,3	44,6
1950	108 913	- 2,2	3 461	- 2,9	3,4	2,2	93,3	1,2	44,0
1951	122 462	12,4	3 870	11,8	3,1	2,0	93,9	1,0	41,7
1952	120 057	- 1,9	3 769	- 2,6	3,0	1,9	94,1	1,0	43,9
1953	119 950	- 0,1	3 733	- 1,0	3,2	2,0	93,7	1,1	45,4
1954	111 093	- 7,4	3 432	- 8,1	3,4	2,3	93,3	1,0	45,8
1955	115 850	4,3	3 553	3,5	3,4	1,9	93,6	1,0	42,8
1956	113 938	- 1,7	3 472	- 2,3	3,7	1,9	93,2	1,2	43,7
1957	116 939	2,6	3 539	1,9	3,2	2,1	93,5	1,2	42,3
1958	115 421	- 1,3	3 459	- 2,3	3,3	2,0	93,3	1,3	40,5
1959	119 011	3,1	3 521	1,8	3,3	2,2	93,3	1,2	38,3
1960	126 238	6,1	3 683	4,6	3,3	1,9	93,6	1,3	32,4
1961	131 413	4,1	3 778	2,6	3,5	1,8	93,5	1,2	35,1
1962	135 571	3,2	3 848	1,9	2,8	1,8	94,4	1,1	33,7
1963	143 080	5,5	4 016	4,4	3,0	1,8	94,1	1,1	36,1
1964	150 091	4,9	4 175	4,0	2,6	1,9	94,5	1,0	32,8
1965	155 155	3,4	4 278	2,5	2,8	1,9	94,1	1,2	35,3
1966	152 473	- 1,7	4 171	- 2,5	2,8	1,9	94,3	1,0	33,6
1967	170 750	12,0	4 633	11,1	1,9	1,9	95,4	0,9	32,3
1968	194 263	13,8	5 233	13,0	1,6	1,7	95,9	0,8	30,9
1969	209 692	7,9	5 609	7,2	1,3	1,7	96,0	1,0	29,9
1970	260 014	24,0	6 890	22,8	0,9	1,5	97,0	0,6	28,4
1971	298 503	14,8	7 822	13,5	0,9	1,4	96,9	0,8	27,0
1972	301 080	0,9	7 835	0,2	0,7	1,3	97,3	0,7	26,7
1973	311 248	3,4	8 037	2,6	0,6	1,3	97,4	0,7	27,8
1974	325 725	4,7	8 356	4,0	0,6	1,3	97,3	0,7	26,4
1975	290 450	- 10,8	7 416	- 11,3	0,8	2,0	96,3	1,0	27,6
1976	276 731	- 4,7	7 031	- 5,2	0,9	2,1	95,9	1,1	26,8
1977	307 416	11,1	7 759	10,4	0,8	2,2	95,9	1,2	25,6
1978	340 659	10,8	8 531	9,9	0,7	2,1	96,1	1,2	24,4
1979	353 946	3,9	8 794	3,1	0,6	1,8	96,4	1,2	18,6
1980	406 346	14,8	10 021	14,0	0,5	1,8	96,5	1,2	18,5
1981	405 746	- 0,1	9 935	- 0,9	0,6	1,9	95,9	1,6	20,1
1982	413 033	1,8	10 046	1,1	0,5	1,9	96,1	1,5	21,3
1983	414 958	0,5	10 039	- 0,1	0,6	1,9	96,1	1,4	22,6
1984	449 337	8,3	10 823	7,8	0,5	1,8	96,4	1,3	21,2
1985	477 259	6,2	11 443	5,7	0,5	1,8	96,4	1,3	21,0
1986	512 853	7,5	12 228	6,9	0,5	1,8	96,5	1,2	20,2
1987	524 323	2,2	12 432	1,7	0,5	1,7	96,7	1,2	20,0
1988	536 880	2,4	12 680	2,0	0,5	1,8	96,5	1,3	19,7
1989	536 564	- 0,1	12 632	- 0,4	0,5	1,9	96,4	1,2	19,7
1990	527 421	- 1,7	12 370	- 2,1	0,5	2,0	96,3	1,2	21,4
1991	519 755	- 1,5	12 144	- 1,8	0,5	2,1	96,1	1,2	20,9
1992	536 821	3,3	12 506	3,0	0,5	2,3	96,0	1,2	21,8
1993	546 894	1,9	12 710	1,6	0,5	2,5	95,8	1,2	21,8
1994	546 926	0,0	12 686	- 0,2	0,5	2,6	95,6	1,3	20,7
1995	538 963	- 1,5	12 467	- 1,8	0,5	2,5	95,7	1,3	20,2
1996	528 488	- 2,0	12 201	- 2,2	0,5	2,5	95,8	1,2	20,3

Anm beregninger af opklaringsprocenten er ændret fra 1979–1996 som følge af ændret opgørelsesmetode

Tabel 1.2

Anmeldte og opklarede straffelovsovertrædelser 1991-1996

Reported and cleared up criminal offences 1991-1996

Overtrædelsens art	1991		1992		1993		1994		1995		1996	
	Anmel- dels- er i alt	Heraf opkla- rede	Anmel- dels- er i alt	Heraf opkla- rede	Anmel- dels- er i alt	Heraf opkla- rede	Anmel- dels- er i alt	Heraf opkla- rede	Anmel- dels- er i alt	Heraf opkla- rede	Anmel- dels- er i alt	Heraf opkla- rede
		pct.		pct.		pct.		pct.		pct.		pct.
Anmeldte straffelovsovertrædelser												
I alt	519 755	20,9	536 821	21,8	546 894	21,8	546 926	20,7	538 963	20,2	528 488	20,3
<i>Sædelighedsforbrydelser</i>	2 467	53,2	2 871	53,8	2 977	52,5	2 890	52,9	2 779	55,1	2 536	56,9
Voldtægt mv.	531	57,8	556	57,7	499	59,3	481	60,5	440	61,4	388	63,7
Blufærdighedskrænkel- se	1 444	41,9	1 676	40,9	1 896	42,8	1 918	44,0	1 886	47,2	1 645	47,7
<i>Voldsforbrydelser</i>	11 119	72,6	12 258	74,6	13 487	75,9	14 208	76,8	13 357	76,3	13 016	76,4
Vold o.l. mod offentlig myndighed	667	88,8	847	89,1	1 011	89,0	1 134	90,5	1 461	87,1	1 321	90,6
Drab og forsøg herpå	256	83,2	237	86,5	249	96,0	256	91,4	205	90,7	225	91,1
Vold mod privatperson	8 052	72,6	8 741	74,1	9 315	75,4	9 880	76,4	8 622	76,1	8 589	74,4
<i>Ejendomsforbrydelser</i>	499 674	18,8	515 181	19,7	523 835	19,5	522 964	18,1	515 954	17,7	506 461	17,9
Dokumentfalsk	11 798	66,2	13 715	71,2	12 492	72,6	11 096	70,8	10 683	73,1	11 808	77,8
Brandstiftelse	1 742	35,1	1 794	32,6	1 695	32,8	1 653	32,7	1 627	30,7	1 466	33,5
Indbrud	120 356	10,8	122 909	10,9	121 491	10,4	106 339	10,3	106 533	10,2	109 882	10,0
Tyveri	167 962	23,1	172 130	24,8	173 705	26,4	170 685	24,9	175 521	23,4	175 191	22,8
Bedrageri	10 397	74,4	11 270	75,8	9 922	76,5	10 180	74,4	9 804	67,5	9 586	76,2
Røveri	2 418	43,3	2 328	45,7	2 232	44,8	2 046	44,7	2 039	41,0	2 280	44,3
Brugstyveri af bil	29 977	18,6	31 989	17,7	34 643	16,9	34 470	16,1	35 652	15,5	41 922	14,0
Brugstyveri af motorcykel	1 028	17,3	1 084	18,1	1 053	16,1	1 131	14,1	1 085	14,0	1 265	10,9
Brugstyveri af knallert	11 941	10,1	11 425	10,8	10 477	11,2	10 142	11,1	9 437	10,9	8 325	10,0
Brugstyveri af cykel	94 139	3,6	96 461	3,5	105 898	3,0	125 404	3,1	112 960	2,9	97 878	2,5
Hærværk	35 012	17,2	36 394	15,9	37 337	16,3	37 923	16,0	38 771	15,2	35 057	15,0
<i>Andre forbrydelser</i>	6 495	80,6	6 511	81,2	6 595	80,0	6 864	82,8	6 873	83,0	6 475	81,1
Salg af narkotika	621	92,1	662	91,1	590	90,2	597	93,1	465	91,4	536	94,4
Smugling af narkotika	342	87,7	328	81,4	353	83,9	273	85,3	291	81,4	354	82,2
Anmeldte straffelovsovertrædelser pr. 100.000 indbyggere over 15 år												
I alt	12 144	.	12 506	.	12 710	.	12 686	.	12 467	.	12 201	.
<i>Sædelighedsforbrydelser</i>	58	.	67	.	69	.	67	.	64	.	59	.
Voldtægt mv.	12	.	13	.	12	.	11	.	10	.	9	.
Blufærdighedskrænkel- se	34	.	39	.	44	.	44	.	44	.	38	.
<i>Voldsforbrydelser</i>	260	.	286	.	313	.	330	.	309	.	301	.
Vold o.l. mod offentlig myndighed	16	.	20	.	23	.	26	.	34	.	30	.
Drab og forsøg herpå	6	.	6	.	6	.	6	.	5	.	5	.
Vold mod privatperson	188	.	204	.	216	.	229	.	199	.	198	.
<i>Ejendomsforbrydelser</i>	11 674	.	12 002	.	12 175	.	12 131	.	11 935	.	11 693	.
Dokumentfalsk	276	.	320	.	290	.	257	.	247	.	273	.
Brandstiftelse	41	.	42	.	39	.	38	.	38	.	34	.
Indbrud	2 812	.	2 863	.	2 824	.	2 467	.	2 464	.	2 537	.
Tyveri	3 924	.	4 010	.	4 037	.	3 959	.	4 060	.	4 045	.
Bedrageri	243	.	263	.	231	.	236	.	227	.	221	.
Røveri	56	.	54	.	52	.	47	.	47	.	53	.
Brugstyveri af bil	700	.	745	.	805	.	800	.	825	.	968	.
Brugstyveri af motorcykel	24	.	25	.	24	.	26	.	25	.	29	.
Brugstyveri af knallert	279	.	266	.	243	.	235	.	218	.	192	.
Brugstyveri af cykel	2 199	.	2 247	.	2 461	.	2 909	.	2 613	.	2 260	.
Hærværk	818	.	848	.	868	.	880	.	897	.	809	.
<i>Andre forbrydelser</i>	152	.	152	.	153	.	159	.	159	.	149	.
Salg af narkotika	15	.	15	.	14	.	14	.	11	.	12	.
Smugling af narkotika	8	.	8	.	8	.	6	.	7	.	8	.

Tabel 1.3

Afgørelser mod personer fordelt efter overtrædelsens art 1993–1996

Persons for whom a decision¹ has been made, by type of offence 1993–1996

Overtrædelsens art	1993			1994			1995			1996		
	I alt	Mænd	Kvinder	I alt	Mænd	Kvinder	I alt	Mænd	Kvinder	I alt	Mænd	Kvinder
Afgørelser												
I alt	166 101	140 382	25 719	170 863	144 998	25 865	162 710	138 386	24 324	164 098	139 141	24 957
<i>Straffelov</i>	61 889	49 317	12 572	63 676	51 480	12 196	60 701	48 823	11 878	57 437	46 385	11 052
<i>Sædelighedsforbrydelser</i>	865	849	16	852	834	18	886	857	29	786	775	11
Voldtægt mv.	206	205	1	185	184	1	195	194	1	146	146	-
Blufærdighedskrænkelser	414	412	2	427	421	6	433	430	3	428	426	2
<i>Voldsforbrydelser</i>	7 368	6 948	420	9 353	8 790	563	8 121	7 616	505	7 634	7 140	494
Vold o.l. mod off. myndighed	512	456	56	692	610	82	793	703	90	787	701	86
Drab og forsøg herpå	91	81	10	78	65	13	89	75	14	90	80	10
Vold mod privatperson	5 850	5 555	295	7 503	7 103	400	6 168	5 820	348	5 741	5 414	327
<i>Ejendomsforbrydelser</i>	50 699	39 139	11 560	50 188	39 115	11 073	48 218	37 494	10 724	45 862	35 856	10 006
Dokumentfalsk	1 855	1 392	463	1 808	1 346	462	1 860	1 361	499	1 801	1 356	445
Brandstiftelse	299	249	50	351	308	43	342	275	67	305	255	50
Indbrud	5 365	5 130	235	5 002	4 807	195	4 511	4 311	200	4 420	4 240	180
Tyveri	26 008	17 495	8 513	24 951	16 829	8 122	23 882	15 981	7 901	22 489	15 312	7 177
Bedrageri	3 168	2 370	798	3 689	2 761	928	3 572	2 731	841	3 667	2 699	968
Røveri	761	688	73	707	644	63	726	654	72	760	709	51
Brugstyveri af bil	1 893	1 755	138	2 250	2 056	194	2 258	2 082	176	2 361	2 171	190
Brugstyveri af motorcykel	72	70	2	72	67	5	93	92	1	73	72	1
Brugstyveri af knallert	580	553	27	609	597	12	597	572	25	545	528	17
Brugstyveri af cykel	1 762	1 601	161	2 055	1 925	130	2 058	1 907	151	1 588	1 468	120
Hærværk	3 506	3 277	229	3 896	3 667	229	3 847	3 636	211	3 393	3 193	200
<i>Andre forbrydelser</i>	2 957	2 381	576	3 282	2 740	542	3 476	2 856	620	3 155	2 614	541
Salg af narkotika	322	251	71	328	268	60	280	227	53	354	298	56
Smugling af narkotika	230	196	34	211	180	31	226	185	41	231	192	39
<i>Færdselslov</i>	82 034	71 255	10 779	87 005	75 360	11 645	82 446	72 004	10 442	87 988	75 949	12 039
Færdselsuheld	2 300	2 036	264	2 034	1 789	245	2 018	1 805	213	1 938	1 723	215
Spiritus- og promillekørsel	9 322	8 535	787	8 800	8 076	724	8 100	7 411	689	7 818	7 176	642
Mangler ved køretøj	7 230	6 738	492	6 011	5 711	300	5 361	5 136	225	4 752	4 525	227
<i>Særlove</i>	22 178	19 810	2 368	20 182	18 158	2 024	19 561	17 557	2 004	18 673	16 807	1 866
Lov om euforiserende stoffer	10 420	9 037	1 383	8 743	7 596	1 147	8 015	6 962	1 053	8 018	7 003	1 015
Våbenloven	3 310	3 129	181	2 964	2 812	152	2 463	2 341	122	2 490	2 351	139
Skatte- og afgiftslove	528	465	63	559	488	71	789	704	85	542	481	61
Afgørelser pr. 100 .000 indb. over 15 år												
I alt	3 860	6 668	1 170	3 963	6 872	1 175	3 764	6 538	1 102	3 786	6 555	1 128
<i>Straffelov</i>	1 438	2 342	572	1 477	2 440	554	1 404	2 307	538	1 325	2 185	500
<i>Sædelighedsforbrydelser</i>	20	40	1	20	40	1	20	40	1	18	37	0
Voldtægt mv.	5	10	-	4	9	0	5	9	0	3	7	-
Blufærdighedskrænkelser	10	20	-	10	20	0	10	20	0	10	20	0
<i>Voldsforbrydelser</i>	171	330	19	217	417	26	188	360	23	176	336	22
Vold o.l. mod off. myndighed	12	22	3	16	29	4	18	33	4	18	33	3
Drab og forsøg herpå	2	4	-	2	3	1	2	4	1	2	4	0
Vold mod privatperson	136	264	13	174	337	18	143	275	16	132	255	15
<i>Ejendomsforbrydelser</i>	1 178	1 859	526	1 164	1 854	503	1 115	1 771	486	1 058	1 689	452
Dokumentfalsk	43	66	21	42	64	21	43	64	23	42	64	20
Brandstiftelse	7	12	2	8	15	2	8	13	3	7	12	2
Indbrud	125	244	11	116	228	9	104	204	9	102	200	8
Tyveri	604	831	387	579	798	369	552	755	358	519	721	324
Bedrageri	74	113	36	86	131	42	83	129	38	85	127	44
Røveri	18	33	3	16	31	3	17	31	3	18	33	2
Brugstyveri af bil	44	83	6	52	97	9	52	98	8	54	102	9
Brugstyveri af motorcykel	2	3	0	2	3	0	2	4	0	2	3	0
Brugstyveri af knallert	13	26	1	14	28	1	14	27	1	13	25	1
Brugstyveri af cykel	41	76	7	48	91	6	48	90	7	37	69	5
Hærværk	81	156	10	90	174	10	89	172	10	78	150	9
<i>Andre forbrydelser</i>	69	113	26	76	130	25	80	135	28	73	123	24
Salg af narkotika	7	12	3	8	13	3	6	11	2	8	14	3
Smugling af narkotika	5	9	1	5	9	1	5	9	2	5	9	2
<i>Færdselslov</i>	1 907	3 384	491	2 018	3 571	529	1 907	3 402	473	2 030	3 578	544
Færdselsuheld	53	97	12	47	85	11	47	85	10	45	81	10
Spiritus- og promillekørsel	217	405	36	204	383	33	187	350	31	180	338	29
Mangler ved køretøj	168	320	22	139	271	14	124	243	10	110	213	10
<i>Særlove</i>	515	941	108	468	861	92	452	830	91	431	792	84
Lov om euforiserende stoffer	242	429	63	203	360	52	185	329	48	185	330	46
Våbenloven	77	149	8	69	133	7	57	111	6	57	111	6
Skatte- og afgiftslove	12	22	3	13	23	3	18	33	4	13	23	3

¹ Decided by a judge or by the police.

Tabel 1.4

Afgørelser mod personer fordelt efter afgørelsestype 1985-1996

Persons, for whom a decision¹ has been made, by type of offence 1985-1996

1985-1996	I alt	Dom til frihedsstraf		Bøde	Tiltale- frafald	Tiltale undladt	Anden afgørelse		
		I alt	Ubetinget					Betinget	
Afgørelser									
<i>Straffelov</i>	1985	49 240	15 158	6 817	8 341	15 343	2 138	14 970	1 631
	1986	49 457	15 528	6 907	8 621	15 319	2 058	14 872	1 680
	1987	50 702	16 531	7 273	9 258	15 382	2 268	14 564	1 957
	1988	52 056	16 550	7 633	8 917	15 750	1 937	16 120	1 699
	1989	54 055	17 218	7 951	9 267	15 999	1 885	17 206	1 747
	1990	56 388	17 856	7 738	10 118	17 166	1 957	17 711	1 698
	1991	55 276	16 637	7 984	8 653	18 870	1 661	16 365	1 743
	1992	58 870	17 238	8 514	8 724	26 612	1 792	11 588	1 640
	1993	61 889	17 277	8 838	8 439	29 176	2 524	11 021	1 891
	1994	63 677	18 125	9 651	8 474	29 675	2 638	11 167	2 072
	1995	60 703	16 763	8 632	8 131	28 471	2 683	10 741	2 045
	1996	57 440	16 329	8 452	7 877	25 691	2 528	10 843	2 049
<i>Færdselslov</i>	1985	55 348	6 878	6 786	92	47 473	8	809	180
	1986	57 984	6 899	6 813	86	50 060	12	841	172
	1987	61 789	7 171	7 064	107	53 647	20	781	170
	1988	64 896	7 407	7 322	85	56 450	13	871	155
	1989	67 796	7 669	7 565	104	59 150	14	788	175
	1990	67 752	6 970	6 828	142	59 836	14	773	159
	1991	66 320	5 607	5 516	91	59 874	10	691	138
	1992	76 174	5 400	5 332	68	69 983	31	631	129
	1993	82 939	4 941	4 852	89	77 264	147	442	145
	1994	87 892	4 662	4 591	71	82 521	141	427	141
	1995	83 628	4 295	4 250	45	78 629	117	460	127
	1996	89 092	4 283	4 239	44	84 119	169	399	122
<i>Særlove</i>	1985	14 192	731	513	218	10 371	19	2 821	250
	1986	15 219	776	571	205	11 449	5	2 744	245
	1987	16 773	759	578	181	12 813	13	2 910	278
	1988	19 159	961	720	241	14 419	11	3 471	297
	1989	19 104	1 094	812	282	13 993	21	3 662	334
	1990	19 666	1 160	855	305	14 391	33	3 769	313
	1991	21 616	1 072	794	278	15 120	38	5 052	334
	1992	23 602	1 143	826	317	17 420	111	4 605	323
	1993	23 329	1 181	848	333	16 774	311	4 751	312
	1994	21 377	1 195	829	366	16 469	291	3 147	275
	1995	21 233	1 191	839	352	16 384	288	3 111	259
	1996	20 284	1 330	1 006	324	15 353	269	3 126	206
Afgørelser pr. 100 000 indbyggere over 15 år									
<i>Straffelov</i>	1985	1 181	363	163	200	368	51	359	39
	1986	1 179	370	165	205	365	49	355	40
	1987	1 202	392	172	220	365	54	345	46
	1988	1 229	391	180	211	372	46	381	40
	1989	1 273	405	187	218	377	44	405	41
	1990	1 322	419	181	237	403	46	415	40
	1991	1 291	389	187	202	441	39	382	41
	1992	1 371	402	198	203	620	42	270	38
	1993	1 438	402	205	196	678	59	256	44
	1994	1 477	420	224	197	688	61	259	48
	1995	1 404	388	200	188	659	62	248	47
	1996	1 325	377	195	182	593	58	250	47
<i>Færdselslov</i>	1985	1 327	165	163	2	1 138	0	19	4
	1986	1 383	165	163	2	1 194	0	20	4
	1987	1 465	170	167	3	1 272	0	19	4
	1988	1 533	175	173	2	1 333	0	21	4
	1989	1 596	181	178	2	1 393	1	19	4
	1990	1 589	163	160	3	1 403	0	18	4
	1991	1 550	131	129	2	1 399	0	16	3
	1992	1 775	126	124	2	1 630	1	15	3
	1993	1 928	115	113	2	1 796	3	10	3
	1994	2 039	108	106	2	1 914	3	10	3
	1995	1 934	99	98	1	1 819	3	11	3
	1996	2 055	99	98	1	1 941	4	9	3
<i>Særlove</i>	1985	340	18	13	5	249	0	68	6
	1986	363	19	14	5	273	0	65	6
	1987	398	18	14	4	304	0	69	7
	1988	452	23	17	6	341	0	82	7
	1989	450	26	19	7	329	0	86	8
	1990	461	27	20	7	338	1	88	7
	1991	505	25	19	6	353	1	118	8
	1992	550	27	19	7	406	3	107	8
	1993	542	27	20	8	390	7	110	7
	1994	496	28	19	8	382	7	73	6
	1995	491	28	19	8	379	7	72	6
	1996	468	31	23	7	354	6	72	5

¹ Decided by a judge or by the police.

Tabel 1.5

Domfældelser til højere straf end bøde 1981–1996

Convictions involving greater sentence than a fine 1981–1996

	I alt	Uoplyst	Betunget straf			Ubetunget straf			Gennemsnitlig strafflængde				
			Hæfte	Fængsel	Straf- fast- sættelse udsat	Hæfte	Fængsel	Forva- ring og udstået ved varetægt	Betunget straf		Ubetunget straf		
									Hæfte	Fængsel	Hæfte	Fængsel	
1981–1996													
1981	I alt	21 940	76	604	3 081	3 295	8 498	6 379	7	23	4,3	19	7,9
	Straffelov	13 659	75	445	2 974	3 251	1 406	5 501	7	24	4,3	23	8,7
	Færdselslov	7 279	1	92	7	5	6 642	532	-	21	3,5	18	2,2
	Særlove	1 002	-	67	100	39	450	346	-	20	3,5	17	4,0
1982	I alt	21 485	16	627	3 210	3 356	7 852	6 414	10	21	4,1	17	7,8
	Straffelov	13 745	16	484	3 087	3 306	1 388	5 456	8	23	4,1	22	8,7
	Færdselslov	6 797	-	66	13	3	6 077	638	-	17	2,6	16	2,1
	Særlove	943	-	77	110	47	387	320	2	17	2,7	17	4,1
1983	I alt	22 474	22	731	3 534	3 656	7 758	6 766	7	21	3,9	17	7,3
	Straffelov	14 758	21	604	3 388	3 612	1 406	5 721	6	22	4,0	20	8,1
	Færdselslov	6 749	1	65	9	3	5 960	711	-	16	2,8	16	2,3
	Særlove	967	-	62	137	41	392	334	1	20	2,7	16	3,5
1984	I alt	22 690	5	726	3 889	4 148	7 583	6 334	5	21	4,1	17	7,1
	Straffelov	15 274	3	618	3 762	4 118	1 413	5 357	3	22	4,1	21	7,9
	Færdselslov	6 559	-	50	14	5	5 778	712	-	17	3,8	16	2,1
	Særlove	857	2	58	113	25	392	265	2	18	3,1	16	3,9
1985	I alt	22 767	3	742	3 620	4 289	7 803	6 306	4	20	4,3	17	7,0
	Straffelov	15 158	3	592	3 504	4 245	1 495	5 315	4	21	4,3	21	7,9
	Færdselslov	6 878	-	84	7	1	5 991	795	-	15	3,1	16	2,1
	Særlove	731	-	66	109	43	317	196	-	18	2,9	16	3,0
1986	I alt	23 203	5	759	3 768	4 383	7 688	6 590	10	21	4,4	17	7,1
	Straffelov	15 528	5	609	3 663	4 347	1 422	5 472	10	22	4,4	21	8,0
	Færdselslov	6 899	-	65	19	2	5 919	894	-	15	5,0	16	2,2
	Særlove	776	-	85	86	34	347	224	-	19	3,1	17	2,8
1987	I alt	24 461	4	776	3 957	4 810	8 032	6 881	1	21	4,1	17	6,8
	Straffelov	16 531	3	631	3 850	4 775	1 514	5 757	1	22	4,1	21	7,6
	Færdselslov	7 171	1	72	24	10	6 172	892	-	17	2,7	16	2,1
	Særlove	759	-	73	83	25	346	232	-	18	2,9	16	3,2
1988	I alt	24 918	1	868	3 932	4 443	8 375	7 296	3	21	4,1	17	6,5
	Straffelov	16 550	1	711	3 795	4 411	1 634	5 995	3	22	4,1	20	7,4
	Færdselslov	7 407	-	72	9	4	6 332	990	-	18	3,6	16	2,3
	Særlove	961	-	85	128	28	409	311	-	17	2,6	16	2,8
1989	I alt	25 973	-	1 096	4 103	4 454	8 674	7 631	15	20	4,0	17	6,6
	Straffelov	17 218	-	864	3 991	4 412	1 703	6 234	14	21	4,1	19	7,6
	Færdselslov	7 662	-	89	14	1	6 539	1 019	-	18	3,7	16	2,2
	Særlove	1 093	-	143	98	41	432	378	1	17	2,8	16	2,8
1990	I alt	25 986	-	1 194	4 224	5 147	7 985	7 432	4	21	3,7	17	6,4
	Straffelov	17 856	-	962	4 063	5 093	1 681	6 053	4	21	3,8	20	7,4
	Færdselslov	6 970	-	106	25	11	5 829	999	-	20	2,9	17	2,2
	Særlove	1 160	-	126	136	43	475	380	-	18	2,6	15	2,6
1991	I alt	23 316	-	1 113	3 769	4 140	6 591	7 696	7	20	3,5	18	6,2
	Straffelov	16 637	-	938	3 621	4 094	1 557	6 420	7	21	3,6	20	6,9
	Færdselslov	5 607	-	69	17	5	4 597	919	-	18	2,9	18	2,4
	Særlove	1 072	-	106	131	41	437	357	-	16	3,1	15	2,8
1992	I alt	23 781	-	1 262	3 817	4 030	6 503	8 153	15	20	3,6	18	6,5
	Straffelov	17 238	-	1 067	3 672	3 985	1 616	6 882	15	20	3,6	20	7,2
	Færdselslov	5 400	-	52	12	4	4 433	899	-	18	3,6	18	2,1
	Særlove	1 143	-	143	133	41	454	372	-	18	2,4	16	2,7
1993	I alt	23 399	-	1 243	3 982	3 636	6 198	8 322	17	20	3,5	18	6,2
	Straffelov	17 277	-	1 025	3 822	3 592	1 691	7 131	15	21	3,6	20	6,9
	Færdselslov	4 941	-	69	17	3	4 036	816	-	18	3,6	18	2,1
	Særlove	1 181	-	149	143	41	471	375	2	17	2,3	16	2,7
1994	I alt	23 982	-	1 470	3 965	3 476	6 279	8 756	20	21	3,3	18	5,5
	Straffelov	18 125	-	1 238	3 812	3 424	1 950	7 668	17	21	3,3	21	6,0
	Færdselslov	4 662	-	60	10	1	3 822	769	-	19	5,4	18	2,0
	Særlove	1 195	-	172	143	51	507	319	3	17	2,6	16	2,8
1995	I alt	22 249	-	1 416	3 933	3 176	5 614	8 074	16	20	3,4	18	5,8
	Straffelov	16 763	-	1 198	3 798	3 134	1 572	7 035	15	21	3,4	21	6,3
	Færdselslov	4 295	-	32	8	3	3 538	707	-	19	3,2	18	2,1
	Særlove	1 195	-	186	127	39	504	332	1	16	2,7	14	2,6
1996	I alt	21 942	-	1 302	3 977	2 966	5 476	8 189	13	20	3,4	18	6,0
	Straffelov	16 329	-	1 114	3 835	2 928	1 395	7 039	11	21	3,4	20	6,7
	Færdselslov	4 283	-	34	6	4	3 547	681	-	17	4,2	18	2,2
	Særlove	1 330	-	154	136	34	534	469	2	16	2,7	15	2,3

Tabel 1.6

Indsættelser efter dom 1981–1996

Convicted persons admitted to prison establishments 1981–1996

1981–1996	I alt			Uoplyst	Hæfte			Fængsel		
	I alt	Mænd	Kvinder		I alt	Mænd	Kvinder	I alt	Mænd	Kvinder
Indsættelser										
1981	12 805	12 351	454	2 306	6 143	5 905	238	4 356	4 220	136
1982	15 393	14 809	584	3 206	8 390	8 088	302	3 797	3 644	153
1983	15 691	15 063	628	2 862	8 110	7 783	327	4 719	4 563	156
1984	14 380	13 730	650	2 522	7 126	6 784	342	4 732	4 558	174
1985	15 007	14 325	682	2 336	6 998	6 625	373	5 673	5 478	195
1986	15 213	14 581	632	1 958	7 442	7 082	360	5 813	5 638	175
1987	14 957	14 272	685	1 657	7 440	7 066	374	5 860	5 645	215
1988	14 066	13 427	639	435	7 739	7 328	411	5 892	5 683	209
1989	14 367	13 670	697	286	8 065	7 629	436	6 016	5 768	248
1990	13 878	13 192	686	268	7 749	7 327	422	5 861	5 612	249
1991	13 392	12 731	661	174	6 635	6 264	371	6 583	6 314	269
1992	12 240	11 511	729	180	5 391	5 001	390	6 669	6 344	325
1993	12 250	11 556	694	255	5 262	4 898	364	6 733	6 436	297
1994	13 542	12 798	744	479	4 808	4 479	329	7 339	7 037	302
1995 ¹	17 746	16 589	1 157	528	5 073	4 733	340	7 093	6 753	340
1996 ¹	16 422	15 271	1 151	459	4 448	4 123	325	6 594	6 235	359
Indsættelser pr. 100 000 indbygg. over 15 år										
1981	314	619	22	56	150	296	11	107	211	7
1982	374	738	28	78	204	403	14	92	181	7
1983	380	746	30	69	196	386	15	114	226	7
1984	346	677	31	61	172	335	16	114	225	8
1985	360	703	32	56	168	325	17	136	269	9
1986	363	711	29	47	177	345	17	139	275	8
1987	355	692	32	39	176	343	17	139	274	10
1988	332	649	30	10	183	354	19	139	274	10
1989	338	658	32	7	190	367	20	142	278	11
1990	325	633	31	6	182	351	19	137	269	11
1991	313	608	30	4	155	299	17	154	302	12
1992	285	548	33	4	126	238	18	155	302	15
1993	285	549	32	6	122	233	17	156	306	14
1994	314	607	34	11	112	212	15	170	333	14
1995	410	784	52	12	117	224	15	164	319	15
1996	379	719	52	11	103	194	15	152	294	16

¹ Omfatter tillige bødefsonere

Tabel 1.7

Retternes funktion 1986–1996

Criminal and civil cases 1986–1996

	Straffe-sager	Borgerlige sager	Foged-forretninger	Notarial-forretninger	Tinglysnings-forretninger	Konkurs- og likvidations-boer	Besondrings-, separations- og skilsmisseboer	Dødsboer	Begæring om gælds-sanering
1986	87 439	186 690	519 061	34 783	2 715 688	9 748	960	58 054	3 797
1987	87 718	207 574	538 425	32 838	1 938 206	10 465	873	58 533	4 000
1988	92 921	224 052	644 533	33 105	1 718 705	13 138	885	60 656	4 394
1989	96 115	202 416	619 158	33 050	1 593 625	14 622	776	58 259	5 690
1990	98 791	167 566	584 739	35 676	1 520 057	14 401	681	60 426	6 661
1991	89 557	155 518	485 090	35 048	1 617 274	15 944	682	59 986	7 745
1992	91 179	146 255	435 663	36 024	1 732 858	16 640	626	60 976	7 042
1993	85 409	130 971	398 800	37 081	2 319 252	18 494	530	60 858	8 069
1994	92 986	114 463	296 059	34 632	3 842 243	15 704	520	62 911	8 326
1995	93 087	106 395	262 338	36 809	2 650 373	12 718	552	62 051	7 745
1996	84 475	100 535	257 026	39 377	3 126 012	10 067	526	63 903	6 720

Anmeldelser

Tabel 2.1

Anmeldte og opklarede straffelovsovertrædelser fordelt efter overtrædelsens art og gerningsstedskommune 1996

Reported and cleared up criminal offences by type of offence and scene of the crime 1996

	Anmeldte straffelovsovertrædelser						Opklarede straffelovsovertrædelser						Opklareingsprocent
	København og Frederiksberg Komm.	Hovedstadsområdet i øvrigt	Odense, Esbjerg, Randers, Ålborg, Århus Komm.	Komm. med by over 10 000 indbyggere	Øvrige kommuner	I alt	København og Frederiksberg Komm.	Hovedstadsområdet i øvrigt	Odense, Esbjerg, Randers, Ålborg, Århus Komm.	Komm. med by over 10 000 indbyggere	Øvrige kommuner	I alt	
I alt	94 248	86 859	114 041	134 747	98 593	528 488	22 094	15 381	21 535	29 108	19 379	107 497	20,3
<i>Sædelighedsforbrydelser</i>	290	445	480	672	649	2 536	144	197	256	386	459	1 442	56,9
Blodskam mv.	5	8	8	16	35	72	4	5	7	13	23	52	72,2
Voldtægt mv.	64	49	79	111	85	388	31	33	46	77	60	247	63,7
Heterosek. sæd.f. børn u. 12 år ...	6	17	39	64	77	203	5	12	35	44	58	154	75,9
Heterosek. sæd.forbr. i øvrigt	11	15	11	40	41	118	10	14	10	35	38	107	90,7
Homosek. sæd.f. børn u. 12 år ...	1	-	-	12	46	59	1	-	-	12	45	58	98,3
Homosek. sæd.forbr. i øvrigt	4	2	1	4	7	18	3	1	1	4	6	15	83,3
Blufærdighedskr. v/beføling	46	91	63	90	96	386	18	39	44	50	76	227	58,8
Blufærdighedskr. v/blotteri	91	148	146	147	97	629	33	44	36	47	46	206	32,8
Blufærdighedskr. i øvrigt	52	107	127	184	160	630	30	45	71	102	104	352	55,9
Utugt mv.	10	8	6	4	5	33	9	4	6	2	3	24	72,7
<i>Voldsforbrydelser</i>	1 863	2 028	2 601	3 645	2 879	13 016	1 325	1 501	1 887	2 854	2 380	9 947	76,4
Vold o.l. mod off. myndighed	319	201	242	345	211	1 318	290	179	215	319	191	1 194	90,6
Opløb/forstyr. af off. orden	2	1	-	-	-	3	2	1	-	-	-	3	100,0
Manddrab	24	9	9	10	17	69	23	7	8	10	16	64	92,8
Forsøg på manddrab	41	36	28	30	21	156	40	31	27	24	19	141	90,4
Vold mod privatperson	1 069	1 231	1 692	2 548	2 049	8 589	709	911	1 172	1 943	1 701	6 436	74,9
Simpel vold	907	1 067	1 490	2 340	1 871	7 675	593	770	1 034	1 771	1 546	5 714	74,4
Alvorligere vold	161	159	195	204	165	884	115	137	132	168	145	697	78,8
Særlig alvorlig vold	1	5	7	4	13	30	1	4	6	4	10	25	83,3
Uagts. manddrab/legemsbesk.	3	1	3	6	5	18	3	1	3	6	5	18	100,0
Forbr. mod liv og legeme	56	52	49	75	63	295	33	28	40	57	53	211	71,5
Forbr. mod den pers. frihed	29	23	38	59	50	199	21	19	30	47	45	162	81,4
Trusler	320	474	540	572	463	2 369	204	324	392	448	350	1 718	72,5
<i>Ejendomsforbrydelser</i>	90 545	83 481	109 962	128 704	93 769	506 461	19 317	12 975	18 576	24 490	15 499	90 857	17,9
Dokumentfalsk	1 013	563	640	931	627	3 774	704	417	481	731	455	2 788	73,9
Dokumentfalsk med check	1 934	1 062	1 316	2 101	1 621	8 034	1 441	807	1 114	1 752	1 289	6 403	79,7
Brandstiftelse	169	324	301	352	320	1 466	59	65	98	128	141	491	33,5
Indbr. i bank.. forretn. mv.	6 993	10 078	11 689	12 468	13 435	54 663	641	718	846	1 645	1 631	5 481	10,0
Indbr. i beboelser	3 882	7 516	8 607	6 089	7 408	33 502	395	854	831	931	877	3 888	11,6
Indbr. i ubeboede bebyggelser	2 021	3 149	3 782	4 756	8 009	21 717	117	162	163	438	715	1 595	7,3
Tyveri fra bil. båd mv.	8 882	8 667	10 366	9 207	6 787	43 909	677	435	677	872	644	3 305	7,5
Butikstyverier mv.	8 167	4 637	7 062	7 608	2 648	30 122	7 177	3 807	6 095	6 171	1 953	25 203	83,7
Andre tyverier	22 660	13 794	20 351	26 844	17 511	101 160	2 296	1 523	2 038	3 401	2 165	11 423	11,3
Tyv./brugstyv. af indr.køretøj	7 221	7 874	12 109	8 824	7 159	43 187	897	845	1 499	1 487	1 265	5 993	13,9
Tyv./brugstyv. af knallert	681	1 218	2 059	2 514	1 853	8 325	103	123	222	219	169	836	10,0
Tyv./brugstyv. af cykel	18 825	15 592	22 002	29 013	12 446	97 878	828	321	507	628	159	2 443	2,5
Tyv./brugstyv. af andet	210	431	702	828	1 139	3 310	48	64	85	93	116	406	12,3
Ulovlig omg. med hittegods	212	221	332	435	252	1 452	197	156	218	265	126	962	66,3
Underslæb	122	105	142	304	235	908	92	73	120	209	152	646	71,1
Bedrageri	1 426	1 211	1 347	1 993	1 462	7 439	1 024	956	1 019	1 461	1 066	5 526	74,3
Checkbedrageri	186	208	526	794	433	2 147	142	133	461	689	351	1 776	82,7
Mandatsvig.	88	17	31	51	53	240	19	13	24	39	23	118	49,2
Afpresning og åger	17	11	9	11	10	58	15	7	6	10	8	46	79,3
Skyldnersvig	32	59	43	77	65	276	19	23	27	61	47	177	64,1
Hæleri	1 342	499	993	1 337	708	4 879	1 281	464	925	1 238	655	4 563	93,5
Røveri	713	404	565	376	222	2 280	246	181	244	212	127	1 010	44,3
Grov skattesvig mv.	7	10	9	15	19	60	7	6	5	12	14	44	73,3
Hærværk	3 609	5 769	4 817	11 630	9 232	35 057	786	783	727	1 694	1 284	5 274	15,0
Uagtsomt hæleri	14	7	7	10	10	48	13	7	5	10	8	43	89,6
Berig.forbr. og formuekrænk.	119	55	155	136	105	570	93	32	139	94	59	417	73,2
<i>Andre forbrydelser</i>	1 550	905	998	1 726	1 296	6 475	1 308	708	816	1 378	1 041	5 251	81,1
Forbr. mod off. myndigh. mv.	116	97	100	171	92	576	102	81	88	140	71	482	83,7
Forbr. i off. tjeneste	9	6	4	13	10	42	8	3	1	9	5	26	61,9
Falsk forklaring for retten	20	19	20	48	23	130	16	11	18	37	20	102	78,5
Falsk forklaring i øvrigt	445	214	210	413	261	1 543	425	200	183	367	241	1 416	91,8
Forbr. vedr. penge og bevism.	186	141	66	109	170	672	58	60	34	41	117	310	46,1
Salg af narkotika mv.	134	71	130	175	57	567	125	68	122	166	52	533	94,0
Smugling mv. af narkotika	141	37	90	35	51	354	114	31	79	22	45	291	82,2
Almenskadelige forbr. mv.	7	9	3	8	4	31	4	1	1	7	2	15	48,4
Ulovligt erhverv mv.	84	2	3	6	7	102	81	2	3	5	6	97	95,1
Forbrydelser i familieforhold.	24	9	14	11	11	69	15	9	6	8	6	44	63,8
Uagts. manddr. mv.v.færd.u.	18	30	48	75	129	300	18	27	43	73	124	285	95,0
Overtrædelse af tilhold	105	119	190	481	274	1 169	98	103	149	396	238	984	84,2
Freds- og ærekrænkelser	261	151	120	181	207	920	244	112	89	107	114	666	72,4

Tabel 2.2

**Anmeldte straffelovsovertrædelser 1996 pr. 100 000 indbyggere
fordelt efter bymæssighed og kriminalitetens art**

 Reported and cleared up criminal offences against the Danish Penal Code per 100 000 inhabitants
by urbanization and type of crime 1996

	Sædelig- heds- forbry- delser	Volds- forbry- delser	Ejen- doms- forbry- delser	Andre forbry- delser	I alt	Anmel- delser i alt	Befolk- nings- stør- relse
Hele landet	48	248	9 645	123	10 064	528 488	5 251 027
Københavns Kommune	47	342	16 794	297	17 480	83 334	476 751
Frederiksberg Kommune	77	260	11 804	151	12 292	10 914	88 789
Københavns Amt	60	265	10 988	127	11 440	69 482	607 344
Frederiksborg Amt	41	233	9 048	135	9 457	33 447	353 674
1. Kommuner med by over 10 000 indbyggere	43	252	9 968	140	10 403	26 212	251 977
2. Øvrige kommuner	37	187	6 768	122	7 114	7 235	101 697
Roskilde Amt	54	264	8 247	80	8 645	19 496	225 520
1. Kommuner med by over 10 000 indbyggere	63	322	10 249	98	10 733	16 787	156 399
2. Øvrige kommuner	32	132	3 717	39	3 919	2 709	69 121
Vestsjællands Amt	40	256	8 767	90	9 153	26 529	289 852
1. Kommuner med by over 10 000 indbyggere	54	345	11 102	134	11 635	15 898	136 638
2. Øvrige kommuner	27	176	6 685	50	6 939	10 631	153 214
Storstrøms Amt	43	243	8 053	123	8 463	21 793	257 495
1. Kommuner med by over 10 000 indbyggere	57	309	12 150	139	12 655	10 922	86 306
2. Øvrige kommuner	37	210	5 988	116	6 350	10 871	171 189
Bornholms Amt	84	378	6 637	157	7 257	3 279	45 186
1. Rønne Kommune	20	537	9 900	249	10 706	1 635	15 272
2. Øvrige kommuner	117	298	4 971	110	5 496	1 644	29 914
Fyns Amt	49	244	10 368	88	10 749	50 576	470 528
1. Odense Kommune	70	363	16 780	128	17 341	31 832	183 564
2. Kommuner med by over 10 000 indbyggere	45	225	9 478	92	9 839	7 931	80 607
3. Øvrige kommuner	31	145	5 013	51	5 240	10 813	206 357
Sønderjyllands Amt	35	246	6 051	161	6 493	16 422	252 929
1. Kommuner med by over 10 000 indbyggere	53	344	9 004	198	9 600	7 946	82 772
2. Øvrige kommuner	26	197	4 615	143	4 981	8 476	170 157
Ribe Amt	34	246	9 492	98	9 870	22 019	223 097
1. Esbjerg Kommune	47	402	15 114	142	15 705	13 020	82 905
2. Varde Kommune	21	221	8 641	133	9 016	1 756	19 476
3. Øvrige kommuner	27	143	5 769	61	6 000	7 243	120 716
Vejle Amt	33	209	8 428	130	8 799	29 902	339 818
1. Kommuner med by over 10 000 indbyggere	39	264	10 830	175	11 308	24 461	216 308
2. Øvrige kommuner	22	112	4 221	51	4 405	5 441	123 510
Ringkøbing Amt	40	174	6 653	67	6 934	18 841	271 730
1. Kommuner med by over 10 000 indbyggere	37	198	8 611	81	8 927	12 426	139 193
2. Øvrige kommuner	45	149	4 596	51	4 840	6 415	132 537
Århus Amt	50	272	10 717	103	11 142	69 664	625 224
1. Århus Kommune	66	328	14 511	91	14 996	41 953	279 759
2. Randers Kommune	34	347	12 086	255	12 722	7 889	62 013
3. Kommuner med by over 10 000 indbyggere	58	290	8 919	108	9 374	8 446	90 098
4. Øvrige kommuner	30	157	5 628	69	5 884	11 376	193 354
Viborg Amt	44	146	5 276	54	5 519	12 819	232 254
1. Kommuner med by over 10 000 indbyggere	33	194	7 218	70	7 515	7 397	98 431
2. Øvrige kommuner	53	110	3 847	42	4 052	5 422	133 823
Nordjyllands Amt	65	214	7 781	84	8 143	39 971	490 836
1. Ålborg Kommune	67	293	11 589	145	12 093	19 347	159 980
2. Kommuner med by over 10 000 indbyggere	98	252	8 278	73	8 700	10 307	118 465
3. Øvrige kommuner	44	135	4 634	44	4 858	10 317	212 391

Tabel 2.3

Anmeldte overtrædelser af særlovgivningen 1996

Reported criminal offences against special legislation 1996

Lovens art	Københavns og Frede- riksberg Kommuner	Hoved- stads- området i øvrigt ¹	Odense, Esbjerg, Randers, Ålborg og Århus Kommuner	Kommuner med byer over 10 000 indbyg- gere	Øvrige kom- muner	I alt 1996	I alt 1995
I alt	19 397	6 901	7 885	16 797	16 722	67 702	68 327
Lov om euforiserende stoffer	6 894	1 137	1 612	2 969	1 374	13 986	14 419
Udlændingeloven	870	433	607	2 475	1 601	5 986	6 578
Våbenloven	1 871	1 413	1 233	2 123	1 866	8 506	6 397
Brandundersøgelser/brandlovgivningen	578	388	470	1 107	2 021	4 564	4 254
Politivedtægten	5 344	1 011	1 343	2 652	797	11 147	12 198
Radiospredningsloven/lov om radiokommunikation	15	10	15	18	31	89	152
Kildeskatteloven	18	25	7	29	36	115	119
Skattekontrolloven	22	42	97	89	137	387	403
Lov om almindelig omsætningsafgift	30	28	35	57	80	230	254
Toldloven	89	57	76	109	145	476	723
Andre økonomiske love	12	15	18	30	104	179	514
Sundheds- og sociallove	200	145	125	512	960	1 942	1 094
Bygge- og boliglove	33	20	60	33	57	203	228
Miljøloven	35	31	47	117	337	567	571
Andre love vedrørende miljø	369	174	412	417	866	2 238	2 300
Dyreværnsloven	8	23	22	89	240	382	383
Andre love vedrørende dyr, jagt mv.	170	462	446	1 355	2 165	4 598	4 713
Arbejds miljølovgivningen	91	198	96	304	342	1 031	987
Andre love vedrørende arb. transport	635	502	258	505	551	2 451	2 787
Selskabs- og firmalovgivningen	291	106	48	58	84	587	605
Militær straffelov	2	10	7	7	4	30	40
Andre love vedrørende forsvaret	159	87	68	176	102	592	623
Love vedrørende offentlige forsyninger	40	19	52	61	89	261	290
Restaurationsloven	1 017	180	326	718	522	2 763	3 047
Næringsloven	4	5	7	12	17	45	84
Handel med brugte genstande	6	1	2	9	8	26	35
Andre love vedrørende spil, bevilling, næring	9	12	6	32	17	76	79
Særlovgivning i øvrigt	585	367	390	734	2 169	4 245	4 450

¹ Omfatter kommuner i Københavns Amtskommune, Allerød, Birkerød, Farum, Fredensborg-Humlebæk, Hørsholm og Karlebo Kommuner i Frederiksborg Amtskommune samt Greve og Solrød Kommuner i Roskilde Amtskommune.

Afgørelser

Systematisk tabelindholdsoversigt til tabel 3.1 - 3.27 og 4.1 - 4.4

H, F og O angiver, hvorvidt oplysningerne er anført i tabellens hoved (H), forspalte (F) eller som overkriterie (O) dvs. der er bragt en tabel for hver værdi af den pågældende oplysning. Tilsammen giver bogstaverne læst lodret inden for det enkelte tabelnummer en oversigt over oplysningernes indbyrdes kombination, mens bogstaverne læst vandret giver en oversigt over, inden for hvilke tabelnumre bestemte oplysninger forekommer.

Tabel nr.	3.1	3.2	3.3	3.4	3.5	3.6	3.7	3.8	3.9	3.10	3.11	3.12	3.13	3.14	3.15	3.16
Tabellens emneområde:																
Afgørelser	X	X	X	X	X	X	X	X								
Domfældelser til højere straf end bøde									X	X	X	X	X	X	X	X
Bødeafgørelser																
Tiltalefrafald																
Tiltale undladt																
Frifindelser																
Frakendelser																
Omhandlede love:																
Straffeloven	X	X	X	X	X	X	X	X	X	X	X	X	X	X	X	X
Færdselsloven	X	X	X	X	X	X	X	X	X	X	X	X	X		X	X
Særlove	X	X	X	X	X	X	X	X	X	X	X	X	X		X	X
Tabellens tællingsenhed:																
Sagspersoner	X	X	X	X	X				X	X	X	X	X	X	X	X
Personer																
Forhold							X									
Sagspersoner pr. 100 000						X										
Personforhold:																
Køn	H		O	H	O	F			H	O	O	O		H	H	
Bopæl	H			H					H						H	
Alder		H			H	F				H						H
Afgørelsesforhold:																
Overtrædelsens art			F	F	F		F	F	F	F	F	F	F	F		
Afgørelsestype	F	F	H			H	H	H								
Strafart/-længde											H	H	H			
Frakendelser															F	F
Forsøg														H		

¹ Tabel 3.1–3.2, og 3.15–3.17 er udover for samtlige afgørelser tillige bragt for afgørelser vedrørende straffelovsovertrædelser.

3.17	3.18	3.19	3.20	3.21	3.22	3.23	3.24	3.25	3.26	3.27	4.1	4.2	4.3	4.4	Tabel nr.
							X	X	X		X	X			Tabellens emneområde:
	X									X			X	X	Afgørelser
		X	X												Domfældelser til højere straf end bøde
				X											Bødeafgørelser
					X										Tiltalefrafald
						X									Tiltale undladt
							X								Frifindelser
								X							Frakendelser
															Omhandlede love:
X	X	X	X	X	X	X					X	X	X	X	Straffeloven
X	X	X	X	X	X	X					X	X	X	X	Færdselsloven
X	X	X	X	X	X	X		X	X	X	X	X	X	X	Særlove
															Tabellens tællingsenhed:
X	X	X	X	X	X	X	X	X	X	X					Sagspersoner
											X	X	X	X	Personer
															Forhold
															Sagspersoner pr. 100 000
															Personforhold:
		O	O	H	H	O		H			H	O	H	O	Køn
		H	H			H		H			H	H	H	H	Bopæl
								H							Alder
															Afgørelsesforhold:
		F	F	F	F	F	F	F	F	F	F	F	F	F	Overtrædelsens art
				H	H				H						Afgørelsestype
															Strafart/-længde
															Frakendelser
															Forsøg
3.17	3.18	3.19	3.20	3.21	3.22	3.23	3.24	3,25	3.26	3.27	4.1	4.2	4.3	4.4	Tabel nr.

Afgørelser

I afsnittet er der følgende tabeller:

Tabel 3.1A–3.6	omhandler alle afgørelser
Tabel 3.7	omhandler alle forhold der er truffet afgørelse om
Tabel 3.8	omhandler afgørelser i sager hvori der kun indgår et enkelt forhold
Tabel 3.9–3.17B	omhandler domfældelser til højere straf end bøde
Tabel 3.18A–3.18C	omhandler bødeafgørelser
Tabel 3.19A–3.20	omhandler tiltalefrafald
Tabel 3.21	omhandler tiltale undladt
Tabel 3.22A–3.22C	omhandler frifindelser
Tabel 3.23	omhandler frakendelser
Tabel 3.24–3.27	omhandler afgørelser vedrørende særlovgivningen

Den gennemgående opgørelsesenhed "sagspersonen", idet der til hver enkelt afgørelse er knyttet én sagsperson. En afgørelse kan vedrøre ét eller flere kriminelle forhold. I tabel 3.7 er det "forhold", der er anvendt som opgørelsesenhed. Tabel 3.8 viser antal afgørelser, der kun vedrører et forhold.

Til de enkelte tabeller skal følgende bemærkes:

- Virksomheder indgår ikke i de tabeller, der omhandler personvariablen alder, men indgår i tabeller om bopæl, hvor de er bragt under uoplyst. Dette medfører at tabellernes totaltal er forskelligt.
- I alle tabeller om bopæl er hovedstadsområdet i øvrigt kommuner i Københavns Amtskommune, Allerød, Birkerød, Farum, Fredensborg-Humlebæk, Hørsholm og Karlebo Kommuner i Frederiksborg Amtskommune samt Greve og Solrød Kommuner i Roskilde Amtskommune.
- I tabel 3.9–3.16 er kombinerede domme bestående af ubetinget og betinget straf anført under den ubetingede del.
- I tabel 3.18A–3.18C er kun medtaget de rene bødeafgørelser, mens bøde afgørelser i forbindelse med frihedsstraf er medtaget i tabel 3.9–3.17 (se specielt tabel 3.17) og bøder givet som vilkår ved tiltalefrafald indgår i tabel 3.19A–3.20.
- Tabellerne 3.1.A, 3.2.A, 3.15.A, 3.16.A og 3.17A er udover for samtlige afgørelser tillige bragt for afgørelser vedrørende straffelovsovertrædelser i tabellerne 3.1B, 3.2B, 3.15B, 3.16B og 3.17B.

Tabel 3.1A

Afgørelser fordelt efter afgørelsestype, køn og bopælskommune 1996, i alt
 Decisions¹ by type of sentence, sex and municipality of residence 1996, total

Afgørelsens art 1996	I alt	Køn mv.		Virksomheder	Uoplyst	Bopælskommune				
		Mænd	Kvinder			København og Frederiksberg kommuner	Hovedstadsområdet i øvrigt	Odense, Esbjerg, Randers, Ålborg, Århus	Kommuner med by over 10 000 indbyggere	Øvrige kommuner
I alt	166 816	139 141	24 957	2 718	8 081	23 164	24 451	21 979	38 812	50 329
Dom til frihedsstraf	21 942	19 640	2 302	-	574	3 395	3 009	3 510	5 674	5 780
<i>Ubetinget frihedsstraf</i>	13 697	12 768	929	-	468	1 995	1 711	2 165	3 550	3 808
Ubetinget dom alene	12 452	11 626	826	-	411	1 779	1 519	1 991	3 245	3 507
Delvis betinget dom	785	715	70	-	6	121	139	116	223	180
Delvis betinget og samfundstjeneste	11	10	1	-	-	1	2	3	3	2
Ubetinget dom og bøde	268	258	10	-	3	34	22	45	60	104
Udstået ved varetægt	173	151	22	-	48	60	26	10	17	12
Forvaring	8	8	-	-	-	-	3	-	2	3
<i>Betinget frihedsstraf</i>	8 245	6 872	1 373	-	106	1 400	1 298	1 345	2 124	1 972
Betinget dom alene	6 104	4 960	1 144	-	95	1 040	982	1 053	1 561	1 373
Betinget dom og samfundstjeneste	578	499	79	-	2	119	81	99	136	141
Betinget dom og bøde	1 547	1 397	150	-	9	240	233	190	420	455
Betinget dom, bøde og samfundstjeneste	16	16	-	-	-	1	2	3	7	3
<i>Bødeafgørelse</i>	125 163	102 541	19 918	2 704	5 934	15 637	18 403	15 482	29 139	40 568
Bødedom	18 151	15 492	2 431	228	567	4 728	3 418	1 890	3 180	4 368
Bødevedtagelse	3 076	2 704	325	47	93	759	520	388	621	695
Bødeforlæg	99 024	79 870	16 725	2 429	5 165	9 765	13 813	12 672	24 099	33 510
Indenretlig bøde og frakendelse	259	245	14	-	4	58	45	16	47	89
Udenretlig bøde og frakendelse	4 653	4 230	423	-	105	327	607	516	1 192	1 906
<i>Tiltalefrafald</i>	2 966	2 695	271	-	94	831	450	425	602	564
Vilkår vedr. unge/Lov om social bistand	602	554	48	-	-	68	108	64	163	199
Øvrige tiltalefrafald	2 364	2 141	223	-	94	763	342	361	439	365
<i>Tiltale undladt</i>	14 368	12 221	2 137	10	1 363	2 871	2 185	2 162	2 882	2 905
Tiltale undladt/frafald	3 241	2 724	516	1	661	706	483	284	591	516
Tiltale opgivet	11 127	9 497	1 621	9	702	2 165	1 702	1 878	2 291	2 389
<i>Anden afgørelse</i>	694	597	95	2	74	159	104	102	130	125
Ungdomskontrakt	-	-	-	-	-	-	-	-	-	-
Sikkerhedsforanstaltninger	353	310	43	-	5	66	48	67	77	90
Advarsel	290	249	39	2	69	89	43	29	36	24
Straf bortfaldet	51	38	13	-	-	4	13	6	17	11
Militær straf	-	-	-	-	-	-	-	-	-	-
<i>Frifindelse</i>	1 683	1 447	234	2	42	271	300	298	385	387

¹ Decided by a judge or by the police.

Tabel 3.1B

Afgørelser fordelt efter afgørelsestype, køn og bopælskommune 1996, straffelovsovertrædelser
Decisions¹ by type of sentence, sex and municipality of residence 1996, criminal cases

Afgørelsens art 1996	I alt	Køn mv.		Virksomheder	Uoplyst	Bopælskommune				
		Mænd	Kvinder			København og Frederiksberg kommuner	Hovedstadsområdet i øvrigt	Odense, Esbjerg, Randers, Ålborg, Århus	Kommuner med by over 10 000 indbyggere	Øvrige kommuner
I alt	57 440	46 385	11 052	3	2 410	11 158	9 024	9 985	13 262	11 601
Dom til frihedsstraf	16 329	14 521	1 808	-	390	2 864	2 426	2 803	4 256	3 590
<i>Ubetinget frihedsstraf</i>	8 452	7 928	524	-	285	1 551	1 180	1 491	2 217	1 728
Ubetinget dom alene	7 365	6 934	431	-	239	1 363	1 003	1 329	1 949	1 482
Delvis betinget dom	768	699	69	-	6	118	138	114	218	174
Delvis betinget og samfundstjeneste	11	10	1	-	-	1	2	3	3	2
Ubetinget dom og bøde	159	155	4	-	2	19	12	36	32	58
Udstået ved varetægt	142	123	19	-	38	50	22	9	13	10
Forvaring	7	7	-	-	-	-	3	-	2	2
<i>Betinget frihedsstraf</i>	7 877	6 593	1 284	-	105	1 313	1 246	1 312	2 039	1 862
Betinget dom alene	5 850	4 774	1 076	-	95	984	945	1 030	1 497	1 299
Betinget dom og samfundstjeneste	550	474	76	-	2	110	79	96	132	131
Betinget dom og bøde	1 463	1 331	132	-	8	218	220	183	404	430
Betinget dom, bøde og samfundstjeneste	14	14	-	-	-	1	2	3	6	2
<i>Bødeafgørelse</i>	25 691	18 704	6 986	1	1 026	5 220	4 225	4 658	5 784	4 778
Bødedom	5 559	4 591	968	-	126	1 768	1 133	789	916	827
Bødevedtagelse	1 534	1 335	199	-	26	406	250	262	328	262
Bødeforlæg	18 598	12 778	5 819	1	874	3 046	2 842	3 607	4 540	3 689
Indenretlig bøde og frakendelse	-	-	-	-	-	-	-	-	-	-
Udenretlig bøde og frakendelse	-	-	-	-	-	-	-	-	-	-
<i>Tiltalefrafald</i>	2 528	2 282	246	-	74	688	379	372	524	491
Vilkår vedr. unge/Lov om social bistand	599	551	48	-	-	68	108	63	162	198
Øvrige tiltalefrafald	1 929	1 731	198	-	74	620	271	309	362	293
<i>Tiltale undladt</i>	10 843	9 123	1 719	1	879	2 017	1 631	1 788	2 227	2 301
Tiltale undladt/frafald	776	551	225	-	254	77	93	60	147	145
Tiltale opgivet	10 067	8 572	1 494	1	625	1 940	1 538	1 728	2 080	2 156
<i>Anden afgørelse</i>	544	463	81	-	7	126	89	94	119	109
Ungdomskontrakt	-	-	-	-	-	-	-	-	-	-
Sikkerhedsforanstaltninger	344	304	40	-	5	63	47	65	77	87
Advarsel	152	123	29	-	2	59	29	24	27	11
Straf bortfaldet	48	36	12	-	-	4	13	5	15	11
Militær straf	-	-	-	-	-	-	-	-	-	-
<i>Frifindelse</i>	1 505	1 292	212	1	34	243	274	270	352	332

¹ Decided by a judge or by the police.

Tabel 3.2A

Afgørelser fordelt efter afgørelsestype og alder 1996, i alt
 Decisions¹ by type of sentence and age 1996, criminal cases

Afgørelsens art 1996	Alder på afgørelsestidspunktet															Gen- nem- sntl. alder
	1 alt	-15 år	16 år	17 år	18 år	19 år	20 år	21 år	22 år	23 år	24 år	25-29 år	30-39 år	40-49 år	50- år	
I alt	164 098	1 486	3 277	4 048	4 653	5 134	5 281	5 479	5 393	5 279	5 396	26 033	44 279	26 604	21 756	33,9
Dom til frihedsstraf	21 942	67	256	447	770	919	926	960	960	924	862	3 984	6 176	3 223	1 468	31,3
<i>Ubetinget frihedsstraf</i>	13 697	8	53	143	279	381	469	522	553	564	541	2 640	4 259	2 287	998	32,6
Ubetinget dom alene	12 452	2	27	82	212	295	392	449	491	514	485	2 446	3 970	2 137	950	33,0
Delvis betinget dom	785	6	25	54	60	79	65	54	40	29	36	106	148	65	18	26,0
Delvis betinget og samfundstj.	11	-	-	-	1	-	-	-	1	1	-	4	3	-	1	29,0
Ubetinget dom og bøde	268	-	1	1	5	3	7	12	9	14	13	45	74	63	21	33,7
Udstået ved varetægt	173	-	-	5	1	4	5	7	12	6	7	39	60	21	6	30,9
Forvaring	8	-	-	1	-	-	-	-	-	-	-	-	4	1	2	36,6
<i>Betinget frihedsstraf</i>	8 245	59	203	304	491	538	457	438	407	360	321	1 344	1 917	936	470	29,1
Betinget dom alene	6 104	54	166	236	352	374	314	299	293	250	222	995	1 492	715	342	29,3
Betinget dom og samfundstj.	578	-	3	9	30	28	37	29	32	34	24	99	129	78	46	30,5
Betinget dom og bøde	1 547	5	34	59	109	136	106	108	82	76	75	248	291	137	81	27,8
Betinget dom, bøde og samfundstjeneste	16	-	-	-	-	-	-	2	-	-	-	2	5	6	1	36,7
<i>Bødeafgørelse</i>	122 459	1 088	2 331	2 749	3 062	3 354	3 480	3 698	3 670	3 631	3 792	18 722	33 105	21 011	18 766	34,9
Bødedom	17 923	42	125	243	413	551	575	648	613	586	566	3 046	5 351	2 807	2 357	34,4
Bødevedtagelse	3 029	34	98	144	138	159	120	126	91	103	111	473	769	400	263	31,0
Bødeforlæg	96 595	1 011	2 100	2 339	2 407	2 478	2 600	2 792	2 837	2 783	2 988	14 605	25 766	16 741	15 148	34,9
Indenretlig bøde og frakendelse	259	-	-	1	1	4	3	5	8	11	3	46	85	54	38	36,6
Udenretlig bøde og frakendelse	4 653	1	8	22	103	162	182	127	121	148	124	552	1 134	1 009	960	37,5
<i>Tiltalefrafald</i>	2 966	110	263	313	153	97	131	106	97	95	92	461	716	236	96	26,8
Vilkår vedr. unge/Lov om social bistand	602	95	208	230	61	5	1	-	-	-	-	-	-	1	1	16,6
Øvrige tiltalefrafald	2 364	15	55	83	92	92	130	106	97	95	92	461	716	235	95	29,4
<i>Tiltale undladt</i>	14 358	209	391	499	614	672	644	628	591	554	573	2 475	3 609	1 740	1 159	30,8
Tiltale undladt/frafald	3 240	68	105	125	150	175	181	182	165	134	153	554	690	317	241	30,0
Tiltale opgivet	11 118	141	286	374	464	497	463	446	426	420	420	1 921	2 919	1 423	918	31,0
<i>Anden afgørelse</i>	692	3	13	11	17	22	20	14	19	27	24	100	214	127	81	34,3
Ungdomskontrakt	-	-	-	-	-	-	-	-	-	-	-	-	-	-	-	-
Sikkerhedsforanstaltninger	353	1	1	5	5	14	11	9	7	12	15	65	118	54	36	33,8
Advarsel	288	-	10	5	10	7	9	3	8	11	7	29	87	64	38	35,2
Straf bortfaldet	51	2	2	1	2	1	-	2	4	4	2	6	9	9	7	32,5
Militær straf	-	-	-	-	-	-	-	-	-	-	-	-	-	-	-	-
<i>Frifindelse</i>	1 681	9	23	29	37	70	80	73	56	48	53	291	459	267	186	33,0

¹ Decided by a judge or by the police.

Tabel 3.2B

Afgørelser fordelt efter afgørelsestype og alder 1996, straffelovsovertrædelser
 Decisions¹ by type of sentence and age 1996, criminal cases

Afgørelsens art 1996	Alder på afgørelsestidspunktet															Gennemsnitl. alder
	1 alt	-15 år	16 år	17 år	18 år	19 år	20 år	21 år	22 år	23 år	24 år	25-29 år	30-39 år	40-49 år	50- år	
I alt	57 437	1 069	1 978	2 373	2 594	2 516	2 453	2 356	2 193	2 090	2 025	9 084	13 796	7 088	5 822	31,3
Dom til frihedsstraf	16 329	67	255	444	756	869	858	874	850	790	723	3 213	4 250	1 740	640	29,0
<i>Ubetinget frihedsstraf</i>	8 452	8	53	142	268	334	409	445	458	443	414	1 941	2 452	877	208	29,2
Ubetinget dom alene	7 365	2	27	81	202	250	334	374	402	395	360	1 769	2 221	769	179	29,5
Delvis betinget dom	768	6	25	54	60	79	63	54	40	29	36	102	142	61	17	25,9
Delvis betinget og samfundstj.	11	-	-	-	1	-	-	-	1	1	-	4	3	-	1	29,0
Ubetinget dom og bøde	159	-	1	1	4	1	7	11	4	12	11	32	36	34	5	31,1
Udstået ved varetægt	142	-	-	5	1	4	5	6	11	6	7	34	46	12	5	30,0
Forvaring	7	-	-	1	-	-	-	-	-	-	-	-	4	1	1	34,1
<i>Betinget frihedsstraf</i>	7 877	59	202	302	488	535	449	429	392	347	309	1 272	1 798	863	432	28,8
Betinget dom alene	5 850	54	166	234	350	371	308	295	284	245	215	942	1 400	663	323	29,1
Betinget dom og samfundstj.	550	-	3	9	29	28	36	27	29	29	23	92	125	75	45	30,7
Betinget dom og bøde	1 463	5	33	59	109	136	105	105	79	73	71	236	269	120	63	27,1
Betinget dom, bøde og samfundstjeneste	14	-	-	-	-	-	-	2	-	-	-	2	4	5	1	35,8
<i>Bødeafgørelse</i>	25 690	705	1 109	1 192	1 180	988	959	883	792	752	753	3 361	5 662	3 489	3 865	33,2
Bødedom	5 559	34	102	164	230	196	215	231	181	181	193	919	1 608	882	423	31,8
Bødevedtagelse	1 534	33	82	107	103	112	81	70	54	53	63	238	313	151	74	27,7
Bødeforlæg	18 597	638	925	921	847	680	663	582	557	518	497	2 204	3 741	2 456	3 368	34,0
Indenretlig bøde og frakendelse	-	-	-	-	-	-	-	-	-	-	-	-	-	-	-	-
Udenretlig bøde og frakendelse	-	-	-	-	-	-	-	-	-	-	-	-	-	-	-	-
<i>Tiltalefrafald</i>	2 528	109	261	303	141	84	103	82	77	72	76	373	579	193	75	26,2
Vilkår vedr. unge/Lov om social bistand	599	94	208	229	61	5	1	-	-	-	-	-	-	1	-	16,5
Øvrige tiltalefrafald	1 929	15	53	74	80	79	102	82	77	72	76	373	579	192	75	29,2
<i>Tiltale undladt</i>	10 842	176	318	396	465	488	440	435	408	409	407	1 795	2 738	1 340	1 027	31,3
Tiltale undladt/frafald	776	39	40	41	25	29	23	27	21	22	30	87	125	69	198	37,4
Tiltale opgivet	10 066	137	278	355	440	459	417	408	387	387	377	1 708	2 613	1 271	829	30,9
<i>Anden afgørelse</i>	544	3	12	10	15	21	17	12	13	21	19	80	169	92	60	33,6
Ungdomskontrakt	-	-	-	-	-	-	-	-	-	-	-	-	-	-	-	-
Sikkerhedsforanstaltninger	344	1	1	5	5	14	11	9	7	12	15	64	113	54	33	33,5
Advarsel	152	-	9	4	8	6	6	1	2	5	2	11	48	30	20	34,1
Straf bortfaldet	48	2	2	1	2	1	-	2	4	4	2	5	8	8	7	32,5
Militær straf	-	-	-	-	-	-	-	-	-	-	-	-	-	-	-	-
<i>Frifindelse</i>	1 504	9	23	28	37	66	76	70	53	46	47	262	398	234	155	32,5

¹ Decided by a judge or by the police.

Tabel 3.3A

Afgørelser fordelt efter overtrædelsens art og afgørelsestype 1996, i alt

Decisions¹ by type of offence and type of sentence 1996, total

Overtrædelsens art 1996	I alt	Dom til frihedsstraf			Bøde	Tiltale- frafald	Tiltale undladt	Anden afgø- relse	Frifin- delse
		I alt	Ubetinget	Betinget					
I alt	166 816	21 942	13 697	8 245	125 163	2 966	14 368	694	1 683
Straffelov i alt	57 440	16 329	8 452	7 877	25 691	2 528	10 843	544	1 505
Færdelseslov i alt	89 092	4 283	4 239	44	84 119	169	399	14	108
Særlov i alt	20 284	1 330	1 006	324	15 353	269	3 126	136	70
<i>Sædelighedsforbrydelser</i>	786	182	111	71	185	29	323	29	38
Blodskam mv.....	25	10	8	2	-	3	10	1	1
Voldtægt mv.....	146	31	30	1	-	1	96	8	10
Heteroseksuel sædeligh.forbr. børn u. 12 år.....	89	39	28	11	-	-	41	1	8
Heteroseksuel sædeligh.forbr. i øvrigt.....	59	21	14	7	-	8	27	2	1
Homoseksuel sædeligh.forbr. børn u. 12 år.....	11	5	2	3	-	-	2	4	-
Homoseksuel sædeligh.forbr. i øvrigt.....	11	5	4	1	-	-	3	2	1
Blufærdighedskrænkelser ved beføling.....	117	29	13	16	31	3	46	1	7
Blufærdighedskrænkelser ved blotteri.....	139	19	3	16	68	5	34	5	8
Blufærdighedskrænkelser i øvrigt.....	172	20	7	13	83	9	53	5	2
Utugt mv.....	17	3	2	1	3	-	11	-	-
<i>Voldsforbrydelser</i>	7 634	4 220	2 879	1 341	590	286	1 836	180	522
Vold o.l. mod offentlig myndighed mv.....	787	452	304	148	145	36	85	34	35
Opløb/forstyrrelse af offentlig orden.....	-	-	-	-	-	-	-	-	-
Manddrab.....	61	35	35	-	-	-	13	12	1
Forsøg på manddrab.....	29	6	6	-	-	-	17	6	-
Vold mod privatperson begået før 1.7.1989.....	5	2	1	1	-	-	-	3	-
Simpel vold.....	4 867	2 722	1 733	989	270	201	1 266	66	342
Alvorligere vold.....	810	554	472	82	-	20	121	28	87
Særlig alvorlig vold.....	59	30	30	-	-	1	17	9	2
Uagtsomt manddrab/legemsbeskadigelse.....	10	4	4	-	4	-	1	-	1
Andre forbrydelser mod liv og legeme.....	109	61	33	28	4	3	29	1	11
Forbrydelse mod den personlige frihed.....	97	52	40	12	7	2	29	4	3
Trusler.....	800	302	221	81	160	23	258	17	40
<i>Ejendomsforbrydelser</i>	45 863	10 921	4 751	6 170	23 757	2 112	7 927	298	848
Dokumentfalsk.....	1 801	981	358	623	201	133	441	5	40
Brandstiftelse.....	305	95	47	48	3	17	103	74	13
Indbrud i banker, forretninger mv.....	2 736	1 784	800	984	92	275	534	15	36
Indbrud i beboelser.....	1 273	856	528	328	24	121	248	8	16
Indbrud i ubeboede bebyggelser.....	411	251	79	172	34	71	50	4	1
Tyveri fra bil, båd mv.....	1 042	337	161	176	268	91	326	2	18
Butikstyveri mv.....	16 582	752	411	341	14 217	361	1 111	44	97
Andre tyverier.....	4 865	1 409	622	787	1 760	311	1 272	20	93
Tyveri/brugstyveri af indreg. køretøj.....	2 434	632	426	206	1 089	177	481	5	50
Tyveri/brugstyveri af knallert.....	545	44	17	27	349	42	102	1	7
Tyveri/brugstyveri af cykel.....	1 588	57	35	22	1 285	85	140	7	14
Tyveri/brugstyveri af andet.....	235	42	24	18	132	13	46	1	1
Ulovlig omgang med hittegods.....	648	116	41	75	418	26	72	7	9
Underslæb, bedrageri, mandatsvig.....	3 667	1 792	295	1 497	572	105	975	12	211
Afpresning og åger.....	41	19	8	11	-	-	20	1	1
Skyldnersvig.....	127	44	5	39	7	1	58	-	17
Hæleri.....	2 777	821	310	511	1 069	100	652	29	106
Røveri.....	760	542	431	111	-	8	170	29	11
Grov skattesvig mv.....	91	39	33	6	1	3	47	-	1
Hærværk.....	3 393	278	108	170	1 824	162	1 013	24	92
Uagtsomt hæleri.....	220	12	4	8	172	2	17	7	10
Berigelsesforbrydelse og formuekrænkelser.....	322	18	8	10	240	8	49	3	4
<i>Andre forbrydelser</i>	3 157	1 006	711	295	1 159	101	757	37	97
Salg af narkotika mv.....	354	245	226	19	-	3	96	2	8
Smugling mv. af narkotika.....	231	157	151	6	-	3	64	2	5
Uagtsomt manddrab mv. ved færdselsuheld.....	278	43	37	6	186	6	23	-	20
Øvrige straffelovsbestemmelser.....	2 294	561	297	264	973	89	574	33	64
<i>Færdselsuheld med spiritus</i>	1 938	657	646	11	1 176	4	85	2	14
Spiritus- og promillekørsel.....	7 818	2 728	2 702	26	4 833	13	212	1	31
Mangler ved køretøj.....	4 859	-	-	-	4 843	4	11	-	1
Færdselslov i øvrigt.....	74 477	898	891	7	73 267	148	91	11	62
<i>Lov om euforiserende stoffer</i>	8 018	974	721	253	4 230	203	2 556	27	28
Våbenloven.....	2 490	71	64	7	1 981	50	360	17	11
Skatte- og afgiftslove.....	551	103	69	34	421	-	19	2	6
Særlove i øvrigt.....	9 225	182	152	30	8 721	16	191	90	25

¹ Decided by a judge or by the police.

Tabel 3.3B

Afgørelser fordelt efter overtrædelsens art og afgørelsestype 1996, mænd

Decisions¹ by type of offence and type of sentence 1996, males

Overtrædelsens art 1996	I alt	Dom til frihedsstraf			Bøde	Tiltale- frafald	Tiltale undladt	Anden afgø- relse	Frfin- delse
		I alt	Ubetinget	Betinget					
I alt	139 141	19 640	12 768	6 872	102 541	2 695	12 221	597	1 447
Straffelov i alt	46 385	14 521	7 928	6 593	18 704	2 282	9 123	463	1 292
Færdselslov i alt	75 949	3 953	3 920	33	71 367	166	359	10	94
Særløv i alt	16 807	1 166	920	246	12 470	247	2 739	124	61
<i>Sædelighedsforbrydelser</i>	775	180	111	69	184	29	315	29	38
Blodskam mv.....	24	9	8	1	-	3	10	1	1
Voldtægt mv.....	146	31	30	1	-	1	96	8	10
Heteroseksuel sædeligh.forbr. børn u. 12 år.....	88	39	28	11	-	-	40	1	8
Heteroseksuel sædeligh.forbr. i øvrigt.....	57	21	14	7	-	8	25	2	1
Homoseksuel sædeligh.forbr. børn u. 12 år.....	11	5	2	3	-	-	2	4	-
Homoseksuel sædeligh.forbr. i øvrigt.....	11	5	4	1	-	-	3	2	1
Blufærdighedskrænkelser ved beføling.....	117	29	13	16	31	3	46	1	7
Blufærdighedskrænkelser ved blotteri.....	139	19	3	16	68	5	34	5	8
Blufærdighedskrænkelser i øvrigt.....	170	20	7	13	82	9	52	5	2
Utugt mv.....	12	2	2	-	3	-	7	-	-
<i>Voldsforbrydelser</i>	7 140	4 002	2 789	1 213	535	258	1 705	157	483
Vold o.l. mod offentlig myndighed mv.....	701	402	282	120	130	31	77	31	30
Opløb/forstyrrelse af offentlig orden.....	-	-	-	-	-	-	-	-	-
Manddrab.....	54	32	32	-	-	-	12	9	1
Forsøg på manddrab.....	26	6	6	-	-	-	14	6	-
Vold mod privatperson begået før 1.7.1989.....	4	2	1	1	-	-	-	2	-
Simpel vold.....	4 631	2 624	1 699	925	247	185	1 192	55	328
Alvorligere vold.....	727	512	453	59	-	15	101	26	73
Særlig alvorlig vold.....	52	26	26	-	-	1	16	7	2
Uagtsomt manddrab/legemsbeskadigelse.....	8	3	3	-	4	-	-	-	1
Andre forbrydelser mod liv og lemmer.....	97	58	33	25	4	3	21	1	10
Forbrydelse mod den personlige frihed.....	89	48	40	8	7	2	25	4	3
Trusler	751	289	214	75	143	21	247	16	35
<i>Ejendomsforbrydelser</i>	35 856	9 478	4 388	5 090	17 015	1 910	6 509	250	694
Dokumentfalsk.....	1 356	726	305	421	148	109	334	4	35
Brandstiftelse.....	255	86	45	41	1	9	89	58	12
Indbrud i banker, forretninger mv.....	2 652	1 743	794	949	86	264	508	15	36
Indbrud i beboelser.....	1 197	817	516	301	21	113	222	8	16
Indbrud i ubeboede bebyggelser.....	391	240	79	161	33	68	46	3	1
Tyveri fra bil, båd mv.....	997	330	158	172	261	88	299	2	17
Butikstyveri mv.....	10 269	531	305	226	8 603	295	745	33	62
Andre tyverier.....	4 046	1 166	537	629	1 485	283	1 021	18	73
Tyveri/brugstyveri af indreg. køretøj.....	2 243	613	419	194	994	167	420	5	44
Tyveri/brugstyveri af knallert.....	528	43	17	26	341	42	96	1	5
Tyveri/brugstyveri af cykel.....	1 468	54	34	20	1 188	82	126	6	12
Tyveri/brugstyveri af andet.....	227	41	23	18	127	12	45	1	1
Ulovlig omgang med hittegoods.....	563	97	34	63	370	22	61	6	7
Underslæb, bedrageri, mandatsvig.....	2 699	1 350	260	1 090	390	91	698	10	160
Afpresning og åger.....	38	19	8	11	-	-	18	-	1
Skyldnersvig.....	105	42	5	37	5	1	46	-	11
Hæleri.....	2 407	735	293	442	896	90	567	23	96
Røveri.....	709	512	408	104	-	8	151	28	10
Grov skattesvig mv.....	73	37	33	4	-	3	32	-	1
Hærværk.....	3 193	272	106	166	1 726	157	937	20	81
Uagtsomt hæleri.....	192	11	3	8	150	2	12	7	10
Berigelsesforbrydelse og formuekrænkelser.....	248	13	6	7	190	4	36	2	3
<i>Andre forbrydelser</i>	2 614	861	640	221	970	85	594	27	77
Salg af narkotika mv.....	298	213	200	13	-	3	74	2	6
Smugling mv. af narkotika.....	192	141	136	5	-	3	41	2	5
Uagtsomt manddrab mv. ved færdselsuheld.....	231	39	35	4	154	4	18	-	16
Øvrige straffelovsbestemmelser.....	1 893	468	269	199	816	75	461	23	50
Færdselsuheld med spiritus.....	1 723	585	577	8	1 047	3	76	-	12
Spiritus- og promillekørsel.....	7 176	2 489	2 471	18	4 450	13	192	1	31
Mangler ved køretøj.....	4 525	-	-	-	4 510	4	10	-	1
Færdselslovs i øvrigt.....	62 525	879	872	7	61 360	146	81	9	50
Lov om euforiserende stoffer.....	7 003	840	654	186	3 688	185	2 242	24	24
Våbenloven.....	2 351	70	63	7	1 873	47	334	17	10
Skatte- og afgiftslove.....	481	91	64	27	371	-	13	1	5
Særløve i øvrigt.....	6 972	165	139	26	6 538	15	150	82	22

¹ Decided by a judge or by the police.

Tabel 3.3C

Afgørelser fordelt efter overtrædelsens art og afgørelsestype 1996, kvinder
 Decisions¹ by type of offence and type of sentence 1996, females

Overtrædelsens art 1996	I alt	Dom til frihedsstraf		Bøde	Tiltale- frafald	Tiltale undladt	Anden afgø- relse	Frifin- delse	
	I alt	Ubetinget	Betinget						
I alt	24 957	2 302	929	1 373	19 918	271	2 137	95	234
Straffelov i alt	11 052	1 808	524	1 284	6 986	246	1 719	81	212
Færdselslov i alt	12 039	330	319	11	11 651	3	37	4	14
Særlov i alt	1 866	164	86	78	1 281	22	381	10	8
<i>Sædelighedsforbrydelser</i>	11	2	-	2	1	-	8	-	-
Blodskam mv.....	1	1	-	1	-	-	-	-	-
Voldtægt mv.....	-	-	-	-	-	-	-	-	-
Heteroseksuel sædeligh.forbr. børn u. 12 år.....	1	-	-	-	-	-	1	-	-
Heteroseksuel sædeligh.forbr. i øvrigt	2	-	-	-	-	-	2	-	-
Homoseksuel sædeligh.forbr. børn u. 12 år.....	-	-	-	-	-	-	-	-	-
Homoseksuel sædeligh.forbr. i øvrigt.....	-	-	-	-	-	-	-	-	-
Blufærdighedskrænkelser ved beføling.....	-	-	-	-	-	-	-	-	-
Blufærdighedskrænkelser ved blotteri.....	-	-	-	-	-	-	-	-	-
Blufærdighedskrænkelser i øvrigt	2	-	-	-	1	-	1	-	-
Utugt mv.....	5	1	-	1	-	-	4	-	-
<i>Voldsforbrydelser</i>	494	218	90	128	55	28	131	23	39
Vold o.l. mod offentlig myndighed mv.	86	50	22	28	15	5	8	3	5
Opløb/forstyrrelse af offentlig orden.....	-	-	-	-	-	-	-	-	-
Manddrab.....	7	3	3	-	-	-	1	3	-
Forsøg på manddrab.....	3	-	-	-	-	-	3	-	-
Vold mod privatperson begået før 1.7.1989.....	1	-	-	-	-	-	-	1	-
Simpel vold.....	236	98	34	64	23	16	74	11	14
Alvorligere vold.....	83	42	19	23	-	5	20	2	14
Særlig alvorlig vold.....	7	4	4	-	-	-	1	2	-
Uagtsomt manddrab/legemsbeskadigelse.....	2	1	1	-	-	-	1	-	-
Andre forbrydelser mod liv og lemme.....	12	3	-	3	-	-	8	-	1
Forbrydelse mod den personlige frihed	8	4	-	4	-	-	4	-	-
Trusler	49	13	7	6	17	2	11	1	5
<i>Ejendomsforbrydelser</i>	10 006	1 443	363	1 080	6 742	202	1 417	48	154
Dokumentfalsk	445	255	53	202	53	24	107	1	5
Brandstiftelse	50	9	2	7	2	8	14	16	1
Indbrud i banker, forretninger mv.....	84	41	6	35	6	11	26	-	-
Indbrud i beboelser.....	76	39	12	27	3	8	26	-	-
Indbrud i ubeboede bebyggelser.....	20	11	-	11	1	3	4	1	-
Tyveri fra bil, båd mv.....	45	7	3	4	7	3	27	-	1
Butikstyveri mv.....	6 313	221	106	115	5 614	66	366	11	35
Andre tyverier.....	819	243	85	158	275	28	251	2	20
Tyveri/brugstyveri af indreg. køretøj.....	191	19	7	12	95	10	61	-	6
Tyveri/brugstyveri af knallert	17	1	-	1	8	-	6	-	2
Tyveri/brugstyveri af cykel.....	120	3	1	2	97	3	14	1	2
Tyveri/brugstyveri af andet.....	8	1	1	-	5	1	1	-	-
Ulovlig omgang med hittegods.....	85	19	7	12	48	4	11	1	2
Underslæb, bedrageri, mandatsvig	968	442	35	407	182	14	277	2	51
Afpresning og åger	3	-	-	-	-	-	2	1	-
Skyldnersvig	22	2	-	2	2	-	12	-	6
Hæleri.....	369	86	17	69	173	10	84	6	10
Røveri.....	51	30	23	7	-	-	19	1	1
Grov skattesvig mv.....	18	2	-	2	1	-	15	-	-
Hærværk.....	200	6	2	4	98	5	76	4	11
Uagtsomt hæleri.....	28	1	1	-	22	-	5	-	-
Berigelsesforbrydelse og formuekrænkelser	74	5	2	3	50	4	13	1	1
<i>Andre forbrydelser</i>	541	145	71	74	188	16	163	10	19
Salg af narkotika mv.	56	32	26	6	-	-	22	-	2
Smugling mv. af narkotika.....	39	16	15	1	-	-	23	-	-
Uagtsomt manddrab mv. ved færdselsuheld.....	47	4	2	2	32	2	5	-	4
Øvrige straffelovsbestemmelser	399	93	28	65	156	14	113	10	13
Færdselsuheld med spiritus	215	72	69	3	129	1	9	2	2
Spiritus- og promillekørsel.....	642	239	231	8	383	-	20	-	-
Mangler ved køretøj.....	227	-	-	-	226	-	1	-	-
Færdselslov i øvrigt.....	10 955	19	19	-	10 913	2	7	2	12
Lov om euforiserende stoffer	1 015	134	67	67	542	18	314	3	4
Våbenloven	139	1	1	-	108	3	26	-	1
Skatte- og afgiftslove	61	12	5	7	41	-	6	1	1
Særlove i øvrigt	651	17	13	4	590	1	35	6	2

¹ Decided by a judge or by the police.

Tabel 3.4 Afgørelser fordelt efter overtrædelsens art, køn og bopælskommune 1996
Decisions¹ by type of offence, sex and municipality of residence 1996

Overtrædelsens art 1996	I alt	Køn			Bopælskommune					
		Mænd	Kvinder	Virk-som-heder	Uoplyst	København og Frederiksberg	Hoved-stads-området i øvrigt	Odense, Esbjerg, Randers, Ålborg, Århus	Kommuner med by over 10 000 indbygg.	Øvrige
I alt	166 816	139 141	24 957	2 718	8 081	23 164	24 451	21 979	38 812	50 329
Straffelov i alt	57 440	46 385	11 052	3	2 410	11 158	9 024	9 985	13 262	11 601
Færdselslov i alt	89 092	75 949	12 039	1 104	2 680	7 771	12 663	10 017	22 027	33 934
Særlov i alt	20 284	16 807	1 866	1 611	2 991	4 235	2 764	1 977	3 523	4 794
<i>Sædelighedsforbrydelser</i>	786	775	11	-	18	94	103	131	206	234
Blodskam mv.	25	24	1	-	1	4	2	1	4	13
Voldtægt mv.	146	146	-	-	4	13	22	21	44	42
Heteroseksuel sædeligh.forbr. børn u. 12 år	89	88	1	-	2	4	8	21	20	34
Heteroseksuel sædeligh.forbr. i øvrigt	59	57	2	-	2	8	4	5	24	16
Homoseksuel sædeligh.forbr. børn u. 12 år	11	11	-	-	-	-	-	1	2	8
Homoseksuel sædeligh.forbr. i øvrigt	11	11	-	-	-	2	-	4	4	1
Blufærdighedskrænkelser ved beføling	117	117	-	-	2	15	15	25	27	33
Blufærdighedskrænkelser ved blotteri	139	139	-	-	3	21	22	22	34	37
Blufærdighedskrænkelser i øvrigt	172	170	2	-	4	23	28	27	45	45
Utugt mv.	17	12	5	-	-	4	2	4	2	5
<i>Voldsforbrydelser</i>	7 634	7 140	494	-	111	1 048	1 235	1 298	2 024	1 918
Vold o.l. mod offentlig myndighed mv.	787	701	86	-	16	186	131	131	171	152
Opløb/forstyrrelse af offentlig orden	-	-	-	-	-	-	-	-	-	-
Manddrab	61	54	7	-	-	15	5	13	13	15
Forsøg på manddrab	29	26	3	-	1	14	2	-	7	5
Vold mod privatperson begået før 1.7.1989	5	4	1	-	1	1	-	-	1	2
Simpel vold	4 867	4 631	236	-	56	505	753	813	1 374	1 366
Alvorligere vold	810	727	83	-	13	146	176	135	206	134
Særlig alvorlig vold	59	52	7	-	-	9	4	19	16	11
Uagtsomt manddrab/legemsbeskadigelse	10	8	2	-	-	3	-	1	4	2
Andre forbrydelser mod liv og legeme	109	97	12	-	1	16	21	13	25	33
Forbrydelse mod den personlige frihed	97	89	8	-	1	10	15	13	27	31
Trusler	800	751	49	-	22	143	128	160	180	167
<i>Ejendomsforbrydelser</i>	45 863	35 856	10 006	1	2 046	9 260	7 205	8 204	10 394	8 754
Dokumentfalsk	1 801	1 356	445	-	184	375	239	297	401	305
Brandstiftelse	305	255	50	-	6	43	37	52	75	92
Indbrud i banker, forretninger mv.	2 736	2 652	84	-	28	459	480	450	717	602
Indbrud i beboelser	1 273	1 197	76	-	7	235	216	259	310	246
Indbrud i ubeboede bebyggelser	411	391	20	-	7	51	56	57	112	128
Tyveri fra bil, båd mv.	1 042	997	45	-	25	251	175	141	224	226
Butikstyveri mv.	16 582	10 269	6 313	-	1 159	3 402	2 645	3 310	3 488	2 578
Andre tyverier	4 865	4 046	819	-	233	964	712	711	1 233	1 012
Tyveri/brugstyveri af indreg. køretøj	2 434	2 243	191	-	30	449	376	514	504	561
Tyveri/brugstyveri af knallert	545	528	17	-	1	64	76	145	132	127
Tyveri/brugstyveri af cykel	1 588	1 468	120	-	39	546	254	246	324	179
Tyveri/brugstyveri af andet	235	227	8	-	5	26	30	54	50	70
Ulovlig omgang med hittegods	648	563	85	-	14	132	95	115	151	141
Underslæb, bedrageri, mandatsvig	3 667	2 699	968	-	82	683	588	656	892	766
Afpresning og åger	41	38	3	-	1	8	11	8	8	5
Skyldnersvig	127	105	22	-	3	19	20	15	31	39
Hæleri	2 777	2 407	369	1	79	686	408	453	568	583
Røveri	760	709	51	-	13	162	126	154	170	135
Grov skattesvig mv.	91	73	18	-	29	23	11	6	12	10
Hærværk	3 393	3 193	200	-	82	544	568	447	892	860
Uagtsomt hæleri	220	192	28	-	5	76	41	17	39	42
Berigelsesforbrydelse og formuekrænkelser	322	248	74	-	14	62	41	97	61	47
<i>Andre forbrydelser</i>	3 157	2 614	541	2	235	756	481	352	638	695
Salg af narkotika mv.	354	298	56	-	11	98	50	62	79	54
Smugling mv. af narkotika	231	192	39	-	58	60	30	26	38	19
Uagtsomt manddrab mv. ved færdselsuheld	278	231	47	-	3	21	32	29	70	123
Øvrige straffelovsbestemmelser	2 294	1 893	399	2	163	577	369	235	451	499
Færdselsuheld med spiritus	1 938	1 723	215	-	29	132	215	272	498	792
Spiritus- og promillekørsel	7 818	7 176	642	-	128	536	937	884	2 096	3 237
Mangler ved køretøj	4 859	4 525	227	107	120	168	472	509	1 275	2 315
Færdselslov i øvrigt	74 477	62 525	10 955	997	2 403	6 935	11 039	8 352	18 158	27 590
Lov om euforiserende stoffer	8 018	7 003	1 015	-	464	2 801	1 459	833	1 338	1 123
Våbenloven	2 490	2 351	139	-	130	521	425	426	467	521
Skatte- og afgiftslove	551	481	61	9	109	77	64	45	108	148
Særlove i øvrigt	9 225	6 972	651	1 602	2 288	836	816	673	1 610	3 002

¹ Decided by a judge or by the police

Tabel 3.5C

Afgørelser fordelt efter overtrædelsens art og alder 1996, kvinder

Decisions¹ by type of offence and age 1996, females

Overtrædelsens art 1996	Alder på afgørelsestidspunktet														Gen- nem- snitl. alder	
	I alt	-15 år	16 år	17 år	18 år	19 år	20 år	21 år	22 år	23 år	24 år	25-29 år	30-39 år	40-49 år		50- år
I alt	24 957	244	339	403	467	531	608	616	669	640	715	3 532	7 089	4 669	4 435	36,5
Straffelov i alt	11 052	236	315	347	331	311	321	291	336	298	333	1 462	2 652	1 708	2 111	35,8
Færdselslov i alt	12 039	5	12	35	106	177	231	252	278	273	310	1 753	3 843	2 607	2 157	37,7
Særlov i alt	1 866	3	12	21	30	43	56	73	55	69	72	317	594	354	167	33,5
<i>Sædelighedsforbrydelser</i>	11	-	-	-	-	-	-	-	-	-	1	1	2	3	3	1 34,7
Blodskam mv.	1	-	-	-	-	-	-	-	-	-	-	-	1	-	-	- 25,0
Voldtægt mv.	-	-	-	-	-	-	-	-	-	-	-	-	-	-	-	-
Heteroseksuel sædeligh.forbr. bøm u. 12 år	1	-	-	-	-	-	-	-	-	-	-	-	-	1	-	44,0
Heteroseksuel sædeligh.forbr. i øvrigt	2	-	-	-	-	-	-	-	-	-	-	-	1	-	-	24,0
Homoseksuel sædeligh.forbr. børn u. 12 år	-	-	-	-	-	-	-	-	-	-	-	-	-	-	-	-
Homoseksuel sædeligh.forbr. i øvrigt	-	-	-	-	-	-	-	-	-	-	-	-	-	-	-	-
Blufærdighedskrænkelser ved beføling	-	-	-	-	-	-	-	-	-	-	-	-	-	-	-	-
Blufærdighedskrænkelser ved blotteri	-	-	-	-	-	-	-	-	-	-	-	-	-	-	-	-
Blufærdighedskrænkelser i øvrigt	2	-	-	-	-	-	-	-	-	-	-	-	1	-	1	42,0
Utugt mv.	5	-	-	-	-	-	-	-	-	-	1	-	2	2	-	36,2
<i>Voldsforbrydelser</i>	494	7	15	23	33	15	22	25	18	13	17	74	142	56	34	30,0
Vold o.l. mod offentlig myndighed mv.	86	1	2	4	6	3	3	2	5	3	4	13	28	8	4	29,4
Opløb/forstyrrelse af offentlig orden	-	-	-	-	-	-	-	-	-	-	-	-	-	-	-	-
Manddrab	7	1	-	-	-	-	-	-	-	-	-	-	2	1	2	1 34,3
Forsøg på manddrab	3	-	-	-	-	-	-	-	-	-	-	-	2	-	-	1 35,0
Vold mod privatperson begået før 1.7.1989	1	-	-	-	-	-	-	-	-	-	-	-	-	1	-	34,0
Simpel vold	236	3	10	12	21	8	11	18	5	5	7	39	61	25	11	28,8
Alvorligere vold	83	1	3	3	4	3	4	3	4	3	3	9	24	11	8	31,4
Særlig alvorlig vold	7	-	-	-	-	-	1	-	-	-	-	-	4	2	-	33,6
Uagtsomt manddrab/legemsbeskadigelse	2	-	-	-	-	-	-	-	-	-	-	1	1	-	-	31,0
Andre forbrydelser mod liv og lemmer	12	1	-	1	-	-	1	-	-	-	-	1	2	2	4	38,1
Forbrydelse mod den personlige frihed	8	-	-	2	-	-	-	-	-	-	1	1	2	1	1	29,9
Trusler	49	-	-	1	2	1	2	2	4	2	2	6	18	5	4	31,2
<i>Ejendomsforbrydelser</i>	10 006	229	296	314	280	276	273	244	296	275	298	1 293	2 357	1 565	2 010	36,3
Dokumentfalsk	445	4	5	12	13	12	11	13	19	22	15	82	143	73	21	31,4
Brandstiftelse	50	-	3	-	2	1	-	-	2	2	2	6	12	9	11	36,9
Indbrud i banker, forretninger mv.	84	4	5	7	7	8	10	7	6	3	2	10	10	5	-	23,1
Indbrud i beboelser	76	1	6	6	4	5	4	3	5	5	6	13	13	5	-	24,9
Indbrud i ubeboede bebyggelser	20	2	1	2	-	2	-	1	1	2	-	2	4	2	1	27,8
Tyveri fra bil, båd mv.	45	-	1	5	1	4	2	3	4	4	2	8	9	2	-	25,4
Butikstyveri mv.	6 313	191	208	186	164	122	132	117	158	130	147	718	1 315	970	1 755	39,1
Andre tyverier	819	11	21	24	32	38	34	29	34	25	35	109	246	120	61	31,4
Tyveri/brugstyveri af indreg. køretøj	191	3	13	15	14	21	12	7	11	8	11	26	40	9	1	24,7
Tyveri/brugstyveri af knallert	17	1	3	1	-	-	4	-	2	2	-	1	2	-	1	23,2
Tyveri/brugstyveri af cykel	120	-	8	8	4	6	3	7	6	11	5	31	17	11	3	26,7
Tyveri/brugstyveri af andet	8	-	1	-	1	1	1	-	-	-	-	1	1	1	1	29,3
Ulovlig omgang med hittegods	85	-	3	5	4	3	1	6	-	2	4	8	25	18	6	32,0
Underslæb, bedrageri, mandatsvig	968	5	4	8	5	18	26	19	21	30	44	164	338	194	92	34,5
Afpresning og åger	3	-	-	-	-	-	-	-	-	-	-	-	2	-	1	41,0
Skyldnersvig	22	-	-	-	-	-	-	-	-	-	-	-	-	-	-	7 41,4
Hæleri	369	4	5	15	10	17	13	16	15	16	15	68	90	69	16	30,6
Røveri	51	-	-	4	2	3	2	3	2	3	4	8	12	8	-	27,9
Grov skattesvig mv.	18	-	-	-	-	2	2	1	1	1	1	2	4	3	2	33,0
Hærværk	200	2	6	9	12	7	9	3	7	5	3	19	51	42	25	33,3
Uagtsomt hæleri	28	-	-	-	-	3	3	1	2	1	1	7	5	3	2	29,5
Berigelsesforbrydelse og formuekrænkelser	74	1	3	7	5	5	4	5	-	3	-	8	13	16	4	29,7
<i>Andre forbrydelser</i>	541	-	4	10	18	20	26	22	22	9	17	93	150	84	66	33,5
Salg af narkotika mv.	56	-	1	-	1	1	2	2	5	-	2	16	18	6	2	30,4
Smugling mv. af narkotika	39	-	-	-	-	-	3	2	1	2	-	4	21	4	2	32,6
Uagtsomt manddrab mv. ved færdselsuheld	47	-	-	-	-	1	1	1	2	-	1	3	9	15	14	42,6
Øvrige straffelovsbestemmelser	399	-	3	10	17	18	20	17	14	7	14	70	102	59	48	32,9
Færdselsuheld med spiritus	215	-	-	-	2	4	1	6	5	2	2	12	86	47	48	39,8
Spiritus- og promillekørsel	642	-	-	-	-	3	8	5	6	10	9	46	189	209	157	41,7
Mangler ved køretøj	227	1	5	11	6	4	5	6	6	6	5	28	64	47	33	35,3
Færdselslov i øvrigt	10 955	4	7	24	98	166	217	235	261	255	294	1 667	3 504	2 304	1 919	37,4
Lov om euforiserende stoffer	1 015	2	7	11	19	27	32	47	31	44	52	196	373	160	14	30,9
Våbenloven	139	1	2	6	4	7	11	9	5	7	5	23	37	15	7	29,1
Skatte- og afgiftslove	61	-	-	-	-	1	1	-	1	1	-	12	14	13	18	40,9
Særlove i øvrigt	651	-	3	4	7	8	12	17	18	17	15	86	170	166	128	38,0

¹ Decided by a judge or by the police.

Tabel 3.6

Afgørelser pr. 100 000 indbyggere fordelt efter køn, alder og afgørelsestype, 1996

Decisions¹ per 100 000 inhabitants by sex, age and type of sentence 1996

Alder 1996	Afgørelser pr. 100 000 indbyggere									I alt	Befolkningsstørrelse
	I alt	Dom til frihedsstraf	Ubetinget	Betinget	Bøde	Tiltalefrafald	Tiltale undladt	Anden afgørelse	Erfindelse		
Mænd i alt	6 555	925	601	324	4 830	127	576	28	68	139 141	2 122 800
15 år	4 249	222	27	195	3 045	335	609	7	31	1 242	29 233
16 år	9 508	786	168	618	6 709	796	1 117	32	68	2 938	30 900
17 år	11 328	1 318	432	886	7 623	898	1 386	28	75	3 645	32 178
18 år	12 739	2 185	816	1 369	8 283	444	1 686	43	97	4 186	32 861
19 år	13 651	2 524	1 088	1 435	8 823	270	1 788	56	190	4 603	33 719
20 år	12 924	2 329	1 222	1 106	8 443	321	1 590	50	191	4 673	36 158
21 år	12 947	2 338	1 321	1 017	8 653	274	1 480	35	168	4 863	37 560
22 år	12 569	2 355	1 415	939	8 432	234	1 368	48	133	4 724	37 585
23 år	12 003	2 189	1 402	787	8 168	225	1 245	62	114	4 639	38 650
24 år	11 812	1 966	1 282	684	8 259	217	1 206	56	109	4 681	39 629
25-29 år	11 169	1 793	1 245	548	7 928	215	1 060	44	128	22 501	201 461
30-39 år	9 132	1 327	960	367	6 766	153	743	45	98	37 190	407 234
40-49 år	5 677	727	539	187	4 438	54	375	29	55	21 935	386 372
50- år	2 223	165	117	48	1 906	10	113	8	20	17 321	779 260
Kvinder i alt	1 128	104	42	62	900	12	97	4	11	24 957	2 211 967
15 år	866	7	0	7	703	43	110	4	0	244	28 169
16 år	1 145	44	3	41	872	57	155	10	7	339	29 597
17 år	1 310	75	13	62	962	78	172	6	16	403	30 771
18 år	1 483	165	35	130	1 080	22	191	10	16	467	31 485
19 år	1 665	213	44	169	1 188	19	216	9	19	531	31 895
20 år	1 755	242	78	164	1 232	43	199	6	32	608	34 653
21 år	1 680	224	71	153	1 222	8	196	3	27	616	36 672
22 år	1 828	205	57	148	1 369	25	210	3	16	669	36 598
23 år	1 701	207	58	149	1 260	21	194	8	11	640	37 626
24 år	1 865	216	86	130	1 354	16	248	5	26	715	38 341
25-29 år	1 840	193	68	125	1 433	14	177	6	17	3 532	191 957
30-39 år	1 826	199	90	108	1 429	24	150	8	15	7 089	388 321
40-49 år	1 243	111	54	57	1 029	7	78	4	14	4 669	375 554
50- år	482	20	9	11	425	2	30	2	3	4 435	920 328
Mænd og kvinder i alt	3 786	506	316	190	2 825	68	331	16	39	164 098	4 334 767
15 år	2 589	117	14	103	1 895	192	364	5	16	1 486	57 402
16 år	5 417	423	88	336	3 853	435	646	21	38	3 277	60 497
17 år	6 431	710	227	483	4 367	497	793	17	46	4 048	62 949
18 år	7 231	1 197	434	763	4 759	238	954	26	58	4 653	64 346
19 år	7 825	1 401	581	820	5 112	148	1 024	34	107	5 134	65 614
20 år	7 458	1 308	662	645	4 914	185	909	28	113	5 281	70 811
21 år	7 381	1 293	703	590	4 982	143	846	19	98	5 479	74 232
22 år	7 270	1 294	745	549	4 947	131	797	26	75	5 393	74 183
23 år	6 921	1 211	739	472	4 760	125	726	35	63	5 279	76 276
24 år	6 921	1 106	694	412	4 863	118	735	31	68	5 396	77 970
25-29 år	6 617	1 013	671	342	4 759	117	629	25	74	26 033	393 418
30-39 år	5 566	776	535	241	4 161	90	454	27	58	44 279	795 555
40-49 år	3 492	423	300	123	2 758	31	228	17	35	26 604	761 926
50- år	1 280	86	59	28	1 104	6	68	5	11	21 756	1 699 588

¹ Decided by a judge or by the police.

Tabel 3.7

Afgjorte forhold fordelt efter overtrædelsens art og afgørelsestype 1996

Decisions¹ in cases involving one or more offences by type of offence and type of sentence 1996

Overtrædelsens art 1996	I alt	Dom til frihedsstraf		Bøde	Tiltale- frafald	Tiltale undladt	Anden afgø- relse	Frifin- delse	
	I alt	Ubetinget	Betinget						
I alt	285 738	100 775	67 340	33 435	137 131	7 893	29 482	2 908	7 549
Straffelov i alt	146 573	76 984	47 414	29 570	30 094	6 328	24 201	2 444	6 522
Færdselslov i alt	103 036	13 979	12 549	1 430	86 898	649	1 009	106	395
Særlov i alt	36 129	9 812	7 377	2 435	20 139	916	4 272	358	632
<i>Sædelighedsforbrydelser</i>	1 555	536	305	231	256	40	464	137	122
Blodskam mv.....	40	19	16	3	-	3	13	2	3
Voldtægt mv.....	229	54	52	2	-	1	126	26	22
Heteroseksuel sædeligh.forbr. børn u. 12 år.....	141	61	48	13	-	-	56	9	15
Heteroseksuel sædeligh.forbr. i øvrigt	94	32	24	8	-	8	43	4	7
Homoseksuel sædeligh.forbr. børn u. 12 år.....	38	12	8	4	-	-	4	21	1
Homoseksuel sædeligh.forbr. i øvrigt	29	15	14	1	-	-	6	6	2
Blufærdighedskrænkelser ved beføling.....	254	85	48	37	33	7	74	14	41
Blufærdighedskrænkelser ved blotteri.....	266	72	26	46	89	7	49	35	14
Blufærdighedskrænkelser i øvrigt	439	179	64	115	131	14	78	20	17
Utugt mv.....	25	7	5	2	3	-	15	-	-
<i>Voldsforbrydelser</i>	11 939	6 510	4 815	1 695	645	357	2 603	386	1 438
Vold o.l. mod offentlig myndighed mv.	1 366	789	591	198	161	56	159	80	121
Opløb/forstyrrelse af offentlig orden.....	50	8	8	-	-	-	1	-	41
Manddrab.....	76	41	41	-	-	-	13	16	6
Forsøg på manddrab.....	68	11	11	-	-	-	38	9	10
Vold mod privatperson begået før 1.7.1989.....	14	3	2	1	-	-	-	11	-
Simpel vold.....	6 562	3 689	2 535	1 154	282	235	1 586	115	655
Alvorligere vold.....	1 115	723	635	88	-	21	158	41	172
Særlig alvorlig vold.....	62	30	30	-	-	1	18	9	4
Uagtsomt manddrab/legemsbeskadigelse.....	17	10	9	1	4	-	1	-	2
Andre forbrydelser mod liv og legeme.....	259	126	81	45	5	4	71	9	44
Forbrydelse mod den personlige frihed	321	171	150	21	7	2	72	21	48
Trusler	2 029	909	722	187	186	38	486	75	335
<i>Ejendomsforbrydelser</i>	126 214	67 164	40 253	26 911	27 747	5 675	19 706	1 512	4 410
Dokumentfalsk	13 374	10 627	5 969	4 658	244	568	1 596	53	286
Brandstiftelse	666	175	105	70	5	28	263	150	45
Indbrud i banker, forretninger mv.....	9 585	6 547	3 278	3 269	100	603	1 726	280	329
Indbrud i beboelser	5 438	3 781	2 485	1 296	26	271	1 104	59	197
Indbrud i ubeboede bebyggelser.....	2 544	1 818	952	866	42	216	348	58	62
Tyveri fra bil, båd mv.....	4 898	2 467	1 362	1 105	402	337	1 410	60	222
Butikstyveri mv.....	25 101	6 028	3 680	2 348	15 955	901	1 752	154	311
Andre tyverier.....	14 190	7 307	4 140	3 167	2 246	807	3 113	139	578
Tyveri/brugstyveri af indreg. køretøj.....	10 127	5 983	3 825	2 158	1 382	613	1 675	91	383
Tyveri/brugstyveri af knallert	1 196	382	201	181	423	135	197	22	37
Tyveri/brugstyveri af cykel	3 409	1 227	796	431	1 517	237	320	30	78
Tyveri/brugstyveri af andet	643	304	171	133	160	37	121	4	17
Ulovlig omgang med hittegods.....	1 442	659	340	319	486	74	165	21	37
Underslæb, bedrageri, mandatsvig.....	16 648	12 891	8 880	4 011	747	197	2 072	97	644
Afpresning og åger	78	31	18	13	-	-	31	2	14
Skyldnersvig	204	62	15	47	7	1	95	-	39
Hæleri	7 446	4 039	2 201	1 838	1 216	237	1 404	62	488
Røveri	1 296	809	661	148	-	14	310	72	91
Grov skattesvig mv.....	152	79	73	6	1	3	61	1	7
Hærværk	7 059	1 812	1 026	786	2 352	378	1 849	143	525
Uagtsomt hæleri.....	264	41	17	24	180	2	21	7	13
Berigelsesforbrydelse og formuekrænkelser	454	95	58	37	256	16	73	7	7
<i>Andre forbrydelser</i>	6 865	2 774	2 041	733	1 446	256	1 428	409	552
Salg af narkotika mv.	646	441	415	26	1	11	143	3	47
Smugling mv. af narkotika.....	541	372	366	6	-	12	110	2	45
Uagtsomt manddrab mv. ved færdselsuheld	339	62	53	9	186	6	32	-	53
Øvrige straffelovsbestemmelser	5 339	1 899	1 207	692	1 259	227	1 143	404	407
Færdselsuheld med spiritus	2 430	1 034	993	41	1 227	14	118	4	33
Spiritus- og promillekørsel.....	9 237	3 888	3 774	114	4 940	31	307	10	61
Mangler ved køretøj	5 216	177	121	56	4 989	25	19	1	5
Færdselslov i øvrigt.....	86 153	8 880	7 661	1 219	75 742	579	565	91	296
Lov om euforiserende stoffer	14 570	5 424	4 154	1 270	5 315	516	2 993	110	212
Våbenloven	6 596	2 650	1 951	699	2 822	252	629	100	143
Skatte- og afgiftslove	1 032	371	261	110	486	2	138	3	32
Særlove i øvrigt	13 931	1 367	1 011	356	11 516	146	512	145	245

¹ Decided by a judge or by the police.

Tabel 3.8 Afgørelser i sager, som kun indeholder et enkelt forhold fordelt efter overtrædelsens art og afgørelsestype 1996

Decisions¹ in cases involving only one offence by type of offence and type of sentence 1996

Overtrædelsens art 1996	I alt	Dom til frihedsstraf			Bøde	Tiltale- frafald	Tiltale undladt	Anden afgø- relse	Frfin- delse
		I alt	Ubetinget	Betinget					
I alt	144 739	10 323	6 182	4 141	117 803	2 107	12 707	448	1 351
Straffelov i alt	40 818	6 930	3 021	3 909	21 375	1 720	9 288	319	1 186
Færdselslov i alt	85 806	2 614	2 581	33	82 568	147	365	12	100
Særlov i alt	18 115	779	580	199	13 860	240	3 054	117	65
<i>Sædelighedsforbrydelser</i>	564	83	46	37	144	26	275	12	24
Blodskam mv.....	17	4	3	1	-	3	9	1	-
Voldtægt mv.....	109	14	14	-	-	1	83	4	7
Heteroseksuel sædeligh.forbr. børn u. 12 år.....	55	18	9	9	-	-	34	-	3
Heteroseksuel sædeligh.forbr. i øvrigt	44	15	9	6	-	8	20	-	1
Homoseksuel sædeligh.forbr. børn u. 12 år.....	5	1	-	1	-	-	2	2	-
Homoseksuel sædeligh.forbr. i øvrigt	6	2	1	1	-	-	3	1	-
Blufærdighedskrænkelser ved beføling.....	84	13	5	8	25	2	38	-	6
Blufærdighedskrænkelser ved blotteri.....	100	5	1	4	53	4	30	2	6
Blufærdighedskrænkelser i øvrigt	130	9	3	6	63	8	47	2	1
Utugt mv.....	14	2	1	1	3	-	9	-	-
<i>Voldsforbrydelser</i>	5 271	2 447	1 525	922	420	235	1 627	103	439
Vold o.l. mod offentlig myndighed mv.....	397	191	113	78	65	24	70	18	29
Opløb/forstyrrelse af offentlig orden.....	-	-	-	-	-	-	-	-	-
Manddrab.....	36	14	14	-	-	-	13	8	1
Forsøg på manddrab	24	3	3	-	-	-	17	4	-
Vold mod privatperson begået før 1.7.1989.....	3	2	1	1	-	-	-	1	-
Simpel vold.....	3 657	1 756	1 020	736	230	177	1 144	51	299
Alvorligere vold.....	548	341	276	65	-	18	106	12	71
Særlig alvorlig vold.....	38	14	14	-	-	-	16	6	2
Uagtsomt manddrab/legemsbeskadigelse.....	6	1	1	-	3	-	1	-	1
Andre forbrydelser mod liv og legeme.....	53	17	6	11	2	3	23	-	8
Forbrydelse mod den personlige frihed	50	20	13	7	4	1	24	-	1
Trusler	459	88	64	24	116	12	213	3	27
<i>Ejendomsforbrydelser</i>	33 191	4 054	1 209	2 845	20 109	1 392	6 786	187	663
Dokumentfalsk	930	329	117	212	167	79	328	2	25
Brandstiftelse.....	205	54	22	32	3	13	82	42	11
Indbrud i banker, forretninger mv.....	1 324	640	224	416	70	158	428	1	27
Indbrud i beboelser	536	254	122	132	16	72	183	1	10
Indbrud i ubeboede bebyggelser.....	218	106	23	83	25	47	39	-	1
Tyveri fra bil, båd mv.....	631	94	28	66	199	49	277	-	12
Butikstyveri mv.....	14 675	180	72	108	13 041	286	1 039	37	92
Andre tyverier.....	3 064	422	133	289	1 309	182	1 077	10	64
Tyveri/brugstyveri af indreg. køretøj.....	1 135	122	69	53	505	87	386	2	33
Tyveri/brugstyveri af knallert	421	11	4	7	276	30	96	1	7
Tyveri/brugstyveri af cykel.....	1 280	3	-	3	1 065	66	126	7	13
Tyveri/brugstyveri af andet.....	162	10	1	9	97	12	42	1	-
Ulovlig omgang med hittegods.....	421	35	3	32	287	17	69	5	8
Underslæb, bedrageri, mandatsvig	2 634	1 122	98	1 024	466	77	798	5	166
Afpresning og åger	27	8	3	5	-	-	17	1	1
Skyldnersvig	99	29	1	28	6	-	53	-	11
Hæleri	1 829	251	56	195	818	66	586	25	83
Røveri	408	237	181	56	-	6	140	16	9
Grov skattesvig mv.....	75	29	24	5	1	2	42	-	1
Hærværk	2 676	106	24	82	1 425	134	915	21	75
Uagtsomt hæleri.....	170	2	-	2	134	2	15	7	10
Berigelsesforbrydelse og formuekrænkelser	271	10	4	6	199	7	48	3	4
<i>Andre forbrydelser</i>	1 792	346	241	105	702	67	600	17	60
Salg af narkotika mv.....	166	85	76	9	-	2	73	1	5
Smugling mv. af narkotika.....	142	83	78	5	-	2	52	1	4
Uagtsomt manddrab mv. ved færdselsuheld	55	1	-	1	37	1	12	-	4
Øvrige straffelovsbestemmelser	1 429	177	87	90	665	62	463	15	47
Færdselsuheld med spiritus	1 548	436	427	9	1 015	4	78	1	14
Spiritus- og promillekørsel.....	6 087	1 543	1 524	19	4 315	7	193	-	29
Mangler ved køretøj.....	4 803	-	-	-	4 788	3	11	-	1
Færdselslov i øvrigt.....	73 368	635	630	5	72 450	133	83	11	56
Lov om euforiserende stoffer	6 738	522	375	147	3 481	178	2 513	18	26
Våbenloven	2 186	38	35	3	1 733	47	344	14	10
Skatte- og afgiftslove	470	63	41	22	383	-	17	1	6
Særlove i øvrigt	8 721	156	129	27	8 263	15	180	84	23

¹ Decided by a judge or by the police.

Tabel 3.9

Domfældelser til højere straf end bøde fordelt efter overtrædelsens art, køn og bopælskommune 1996

Convictions involving greater sentence than a fine by type of offence, sex and residence of municipality 1996

	I alt	Køn mv.		Bopælskommune					
		Mænd	Kvinder	Uoplyst	København og Frederiksberg kommuner	Hovedstadsområdet i øvrigt	Odense, Esbjerg, Randers, Ålborg, Århus kommuner	Kommuner med by over 10 000 indbyggere	Øvrige kommuner
Overtrædelsens art 1996									
I alt	21 942	19 640	2 302	574	3 395	3 009	3 510	5 674	5 780
Straffelov i alt	16 329	14 521	1 808	390	2 864	2 426	2 803	4 256	3 590
Færdselslov ialt	4 283	3 953	330	20	220	411	536	1 147	1 949
Særlov ialt	1 330	1 166	164	164	311	172	171	271	241
<i>Sædelighedsforbrydelser</i>	182	180	2	3	17	23	29	49	61
Blodskam mv.	10	9	1	1	1	-	-	-	8
Voldtægt mv.	31	31	-	1	3	7	2	12	6
Heteroseksuel sædeligh.forbr. børn u. 12 år	39	39	-	-	1	4	10	11	13
Heteroseksuel sædeligh.forbr. i øvrigt	21	21	-	1	3	2	1	7	7
Homoseksuel sædeligh.forbr. børn u. 12 år	5	5	-	-	-	-	1	-	4
Homoseksuel sædeligh.forbr. i øvrigt	5	5	-	-	-	-	2	2	1
Blufærdighedskrænkelser ved beføling	29	29	-	-	3	4	4	10	8
Blufærdighedskrænkelser ved blotteri	19	19	-	-	1	2	5	4	7
Blufærdighedskrænkelser i øvrigt	20	20	-	-	4	4	2	3	7
Utugt mv.	3	2	1	-	1	-	2	-	-
<i>Voldsforbrydelser</i>	4 220	4 002	218	50	572	691	669	1 181	1 057
Vold o.l. mod offentlig myndighed mv.	452	402	50	10	102	71	79	106	84
Opløb/forstyrrelse af offentlig orden	-	-	-	-	-	-	-	-	-
Manddrab	35	32	3	-	9	3	6	9	8
Forsøg på manddrab	6	6	-	-	4	-	-	1	1
Vold mod privatperson begået før 1.7.1989.....	2	2	-	-	1	-	-	-	1
Simpel vold	2 722	2 624	98	23	295	440	404	790	770
Alvorligere vold	554	512	42	8	90	120	94	151	91
Særlig alvorlig vold	30	26	4	-	4	1	7	11	7
Uagtsomt manddrab/legemsbeskadigelse	4	3	1	-	2	-	1	-	1
Andre forbrydelser mod liv og legeme	61	58	3	1	10	14	3	15	18
Forbrydelse mod den personlige frihed	52	48	4	-	5	8	9	17	13
Trusler	302	289	13	8	50	34	66	81	63
<i>Ejendomsforbrydelser</i>	10 921	9 478	1 443	275	2 062	1 551	1 969	2 808	2 256
Dokumentfalsk	981	726	255	60	180	131	180	252	178
Brandstiftelse	95	86	9	-	11	12	11	28	33
Indbrud i banker, forretninger mv.	1 784	1 743	41	14	279	276	311	504	400
Indbrud i beboelser	856	817	39	2	155	141	186	215	157
Indbrud i ubeboede bebyggelser	251	240	11	4	25	28	35	65	94
Tyveri fra bil, båd mv.	337	330	7	4	76	50	51	73	83
Butikstyveri mv.	752	531	221	44	241	89	156	161	61
Andre tyverier	1 409	1 166	243	54	296	195	202	388	274
Tyveri/brugstyveri af indreg. køretøj	632	613	19	2	93	75	151	157	154
Tyveri/brugstyveri af knallert	44	43	1	-	5	1	7	17	14
Tyveri/brugstyveri af cykel	57	54	3	1	19	8	17	5	7
Tyveri/brugstyveri af andet	42	41	1	1	2	-	9	12	18
Ulovlig omgang med hittegods	116	97	19	1	27	16	20	30	22
Underslæb, bedrageri, mandatsvig	1 792	1 350	442	24	326	272	317	483	370
Afpresning og åger	19	19	-	-	6	6	4	2	1
Skyldnersvig	44	42	2	1	5	7	7	12	12
Hæleri	821	735	86	38	167	107	153	183	173
Røveri	542	512	30	7	96	87	111	134	107
Grov skattesvig mv.	39	37	2	12	7	5	5	4	6
Hærværk	278	272	6	4	42	42	28	77	85
Uagtsomt hæleri	12	11	1	-	3	2	1	2	4
Berigelsesforbrydelse og formuekrænkelser	18	13	5	2	1	1	7	4	3
<i>Andre forbrydelser</i>	1 006	861	145	62	213	161	136	218	216
Salg af narkotika mv.	245	213	32	5	47	36	46	66	45
Smugling mv. af narkotika	157	141	16	44	39	19	17	26	12
Uagtsomt manddrab mv. ved færdselsuheld	43	39	4	-	5	3	6	11	18
Øvrige straffelovsbestemmelser	561	468	93	13	122	103	67	115	141
Færdselsuheld med spiritus	657	585	72	2	39	72	99	164	281
Spiritus- og promillekørsel	2 728	2 489	239	16	118	272	344	775	1 203
Mangler ved køretøj	-	-	-	-	-	-	-	-	-
Færdselslov i øvrigt	898	879	19	2	63	67	93	208	465
Lov om euforiserende stoffer	974	840	134	31	262	144	145	218	174
Våbenloven	71	70	1	-	18	14	11	12	16
Skatte- og afgiftslove	103	91	12	14	14	10	10	24	31
Særlove i øvrigt	182	165	17	119	17	4	5	17	20

Tabel 3.10A

**Domfældelser til højere straf end bøde fordelt efter overtrædelsens art og alder
1996, i alt**

Convictions involving greater sentence than a fine by type of offence and age 1996, total

Overtrædelsens art 1996	Alder på afgørelsestidspunktet															Gen- nem- sntl. alder
	I alt	-15 år	16 år	17 år	18 år	19 år	20 år	21 år	22 år	23 år	24 år	25-29 år	30-39 år	40-49 år	50- år	
I alt	21 942	67	256	447	770	919	926	960	960	924	862	3 984	6 176	3 223	1 468	31,3
Straffelov i alt	16 329	67	255	444	756	869	858	874	850	790	723	3 213	4 250	1 740	640	29,0
Færdselslov ialt	4 283	-	-	-	6	26	44	55	71	77	96	485	1 448	1 229	746	39,0
Særløv ialt	1 330	-	1	3	8	24	24	31	39	57	43	286	478	254	82	33,5
<i>Sædelighedsforbrydelser</i>	182	-	1	3	6	3	4	3	1	6	5	21	53	34	42	39,0
Blodskam mv.	10	-	-	-	-	-	-	-	-	-	-	1	5	4	-	38,9
Voldtægt mv.	31	-	-	-	3	1	2	3	1	4	2	1	8	3	3	30,1
Heteroseksuel sædeligh.forbr. børn u. 12 år	39	-	1	-	-	1	-	-	-	-	1	6	9	10	11	42,9
Heteroseksuel sædeligh.forbr. i øvrigt	21	-	-	-	1	-	-	-	-	-	-	3	10	3	4	40,6
Homoseksuel sædeligh.forbr. børn u. 12 år	5	-	-	-	-	1	-	-	-	1	1	-	-	-	2	35,8
Homoseksuel sædeligh.forbr. i øvrigt	5	-	-	-	-	-	-	-	-	-	-	1	-	2	2	45,4
Blufærdighedskrænkelser ved beføling	29	-	-	1	1	1	1	-	-	-	-	2	10	5	9	41,9
Blufærdighedskrænkelser ved blotteri	19	-	-	-	1	-	-	-	-	-	1	4	6	2	5	38,3
Blufærdighedskrænkelser i øvrigt	20	-	-	2	1	-	-	-	-	1	-	3	5	3	5	38,1
Utugt mv.	3	-	-	-	-	-	-	-	-	-	-	-	-	2	1	47,3
<i>Voldsforbrydelser</i>	4 220	39	117	199	262	237	235	229	197	193	158	782	1 025	398	149	28,1
Vold o.l. mod offentlig myndighed mv.	452	2	4	8	16	26	19	17	22	17	21	97	126	56	21	30,3
Opløb/forstyrrelse af offentlig orden	-	-	-	-	-	-	-	-	-	-	-	-	-	-	-	-
Manddrab	35	-	-	1	1	1	-	-	-	3	-	8	9	10	2	34,0
Forsøg på manddrab	6	-	-	-	-	-	-	-	-	-	-	1	4	1	-	34,7
Vold mod privatperson begået før 1.7.1989	2	-	-	-	-	-	1	-	-	-	-	-	1	-	-	29,0
Simpel vold	2 722	32	93	142	200	160	157	161	133	129	100	488	610	227	90	27,4
Alvorligere vold	554	5	16	30	28	38	36	34	23	23	17	93	139	55	17	27,8
Særlig alvorlig vold	30	-	-	-	1	1	1	-	3	1	1	7	8	6	1	31,3
Uagtsomt manddrab/legemsbeskadigelse	4	-	-	-	-	-	-	-	-	-	-	2	1	1	-	34,5
Andre forbrydelser mod liv og legeme	61	-	2	4	1	3	4	5	2	1	1	18	15	3	2	27,9
Forbrydelse mod den personlige frihed	52	-	1	1	2	1	-	-	-	2	3	14	20	6	2	31,0
Trusler	302	-	1	13	13	7	17	12	14	17	15	54	92	33	14	29,9
<i>Ejendomsforbrydelser</i>	10 921	27	134	237	465	606	587	601	605	559	515	2 199	2 847	1 144	395	29,0
Dokumentfalsk	981	-	2	3	16	28	30	41	41	54	36	198	322	157	53	31,9
Brandstiftelse	95	-	6	6	7	3	2	7	6	3	4	13	19	11	8	30,3
Indbrud i banker, forretninger mv.	1 784	1	12	61	160	177	158	145	140	116	84	355	308	57	10	24,8
Indbrud i beboelser	856	4	14	21	41	48	45	64	54	59	51	200	202	48	5	26,6
Indbrud i ubeboede bebyggelser	251	1	3	6	15	28	23	25	17	8	12	40	49	19	5	26,4
Tyveri fra bil, båd mv.	337	1	5	7	12	31	31	32	27	23	19	81	60	8	-	24,9
Butikstyveri mv.	752	-	4	11	15	32	20	28	25	35	32	169	244	113	24	30,8
Andre tyverier	1 409	5	17	23	57	66	87	60	84	72	82	298	397	133	28	28,5
Tyveri/brugstyveri af indreg. køretøj	632	2	7	20	27	50	48	47	44	38	33	124	151	31	10	26,6
Tyveri/brugstyveri af knallert	44	-	-	6	4	5	5	4	2	5	1	7	5	-	-	22,2
Tyveri/brugstyveri af cykel	57	1	1	1	2	1	1	2	5	4	6	10	22	1	-	27,7
Tyveri/brugstyveri af andet	42	1	-	2	3	2	1	3	2	1	3	10	7	6	1	28,1
Ulovlig omgang med hittegods	116	-	-	-	-	9	5	5	4	4	5	21	36	22	5	31,9
Underslæb, bedragen, mandatsvig	1 792	-	2	2	17	22	32	38	44	53	61	324	626	371	200	35,3
Afpresning og åger	19	-	3	-	1	1	-	-	-	1	1	3	6	1	2	29,9
Skyldnersvig	44	-	-	-	-	-	-	2	1	-	-	12	14	3	12	37,9
Hæleri	821	-	5	6	30	31	43	48	56	45	42	192	216	90	17	28,9
Røveri	542	8	37	41	39	38	37	28	32	25	26	100	93	36	2	25,0
Grov skattesvig mv.	39	-	-	-	-	1	-	1	-	1	-	10	10	10	6	37,9
Hærværk	278	3	16	21	19	32	15	21	19	11	15	28	51	24	3	25,3
Uagtsomt hæleri	12	-	-	-	-	1	2	-	-	1	-	3	4	1	-	28,7
Bergelsesforbrydelse og formuekrænkelser	18	-	-	-	-	1	1	1	1	1	1	1	5	2	4	37,2
<i>Andre forbrydelser</i>	1 006	1	3	5	23	23	32	41	47	32	45	211	325	164	54	31,9
Salg af narkotika mv.	245	-	-	1	4	3	7	12	11	9	14	67	84	29	4	30,5
Smugling mv. af narkotika	157	-	-	-	-	-	6	2	5	5	5	29	71	29	5	33,3
Uagtsomt manddrab mv. ved færdselsuheld	43	-	1	-	1	3	-	2	4	3	1	6	13	4	5	32,3
Øvrige straffelovsbestemmelser	561	1	2	4	18	17	19	25	27	15	25	109	157	102	40	32,2
Færdselsuheld med spiritus	657	-	-	-	1	6	12	13	16	16	15	78	205	161	134	38,7
Spiritus- og promillekørsel	2 728	-	-	-	4	19	29	38	47	51	58	291	872	845	474	39,3
Mangler ved køretøj	-	-	-	-	-	-	-	-	-	-	-	-	-	-	-	-
Færdselslov i øvrigt	898	-	-	-	1	1	3	4	8	10	23	116	371	223	138	38,4
Lov om euforiserende stoffer	974	-	1	3	5	20	21	25	30	42	39	217	372	173	26	32,2
Våbenloven	71	-	-	-	1	2	2	2	2	2	1	27	19	9	4	31,8
Skatte- og afgiftslove	103	-	-	-	1	-	-	-	3	2	-	19	24	30	24	40,3
Særlove i øvrigt	182	-	-	-	1	2	1	4	4	11	3	23	63	42	28	37,4

Tabel 3.10B

Domfældelser til højere straf end bøde fordelt efter overtrædelsens art og alder 1996, mænd

Convictions involving greater sentence than a fine by type of offence and age 1996, males

Overtrædelsens art 1996	Alder på afgørelsestidspunktet															Gennem- sntl. alder
	I alt	-15 år	16 år	17 år	18 år	19 år	20 år	21 år	22 år	23 år	24 år	25-29 år	30-39 år	40-49 år	50- år	
I alt	19 640	65	243	424	718	851	842	878	885	846	779	3 613	5 405	2 807	1 284	31,0
Straffelov i alt	14 521	65	242	421	704	804	780	799	781	719	648	2 892	3 654	1 473	539	28,7
Færdselslov ialt	3 953	-	-	-	6	26	43	52	70	74	93	473	1 334	1 111	671	38,8
Særlov ialt	1 166	-	1	3	8	21	19	27	34	53	38	248	417	223	74	33,6
<i>Sædelighedsforbrydelser</i>	180	-	1	3	6	3	4	3	1	6	5	20	53	33	42	39,1
Blodskam mv.	9	-	-	-	-	-	-	-	-	-	-	-	5	4	-	40,4
Voldtægt mv.	31	-	-	-	3	1	2	3	1	4	2	1	8	3	3	30,1
Heteroseksuel sædeligh. forbr. børn u. 12 år	39	-	1	-	-	1	-	-	-	-	1	6	9	10	11	42,9
Heteroseksuel sædeligh. forbr. i øvrigt	21	-	-	-	1	-	-	-	-	-	-	3	10	3	4	40,6
Homoseksuel sædeligh. forbr. børn u. 12 år	5	-	-	-	-	1	-	-	-	1	1	-	-	-	2	35,8
Homoseksuel sædeligh. forbr. i øvrigt	5	-	-	-	-	-	-	-	-	-	-	1	-	2	2	45,4
Blufærdighedskrænkelse ved beføling	29	-	-	1	1	1	1	-	-	-	-	2	10	5	9	41,9
Blufærdighedskrænkelse ved blotteri	19	-	-	-	-	1	-	-	-	-	1	4	6	2	5	38,3
Blufærdighedskrænkelse i øvrigt	20	-	-	2	1	-	-	-	-	1	-	3	5	3	5	38,1
Utugt mv.	2	-	-	-	-	-	-	-	-	-	-	-	-	1	1	47,5
<i>Voldsforbrydelser</i>	4 002	37	108	188	244	230	224	215	194	189	153	744	956	379	141	28,0
Vold o.l. mod offentlig myndighed mv.	402	1	4	6	12	24	17	16	21	15	19	88	109	50	20	30,4
Opløb/forstyrrelse af offentlig orden	-	-	-	-	-	-	-	-	-	-	-	-	-	-	-	-
Manddrab	32	-	-	1	1	1	-	-	-	3	-	7	9	8	2	33,8
Forsøg på manddrab	6	-	-	-	-	-	-	-	-	-	-	1	4	1	-	34,7
Vold mod privatperson begået før 1.7.1989	2	-	-	-	-	1	-	-	-	-	-	-	1	-	-	29,0
Simpel vold	2 624	31	86	136	191	156	151	152	132	128	99	469	584	221	88	27,4
Alvorligere vold	512	5	14	28	25	37	34	31	22	22	15	88	125	52	14	27,7
Særlig alvorlig vold	26	-	-	-	1	1	1	-	3	1	1	7	5	5	1	30,6
Uagtsomt manddrab/legemsbeskadigelse	3	-	-	-	-	-	-	-	-	-	-	1	1	1	-	36,3
Andre forbrydelser mod liv og legeme	58	-	2	4	1	3	3	5	2	1	1	17	14	3	2	27,9
Forbrydelse mod den personlige frihed	48	-	1	-	2	1	-	-	-	2	3	14	18	6	1	30,9
Trusler	289	-	1	13	11	7	17	11	14	17	15	52	86	32	13	29,9
<i>Ejendomsforbrydelser</i>	9 478	27	131	225	435	553	528	544	546	493	451	1 942	2 371	919	313	28,5
Dokumentfalsk	726	-	2	3	12	23	22	32	28	38	27	148	229	124	38	32,0
Brandstiftelse	86	-	4	6	6	3	2	7	6	3	4	11	18	10	6	29,9
Indbrud i banker, forretninger mv.	1 743	1	12	60	157	173	156	140	135	114	82	347	300	56	10	24,8
Indbrud i beboelser	817	4	13	20	38	44	42	62	51	55	48	194	196	45	5	26,7
Indbrud i ubeboede bebyggelser	240	1	3	6	15	26	23	24	17	7	12	39	45	17	5	26,2
Tyveri fra bil, båd mv.	330	1	5	7	12	30	30	31	25	23	19	80	60	7	-	24,9
Butikstyveri mv.	531	-	4	11	14	22	15	21	19	27	23	118	157	85	15	30,4
Andre tyverier	1 166	5	17	18	47	55	70	49	72	61	69	255	323	105	20	28,3
Tyveri/brugstyveri af indreg. køretøj	613	2	7	20	27	48	46	47	43	37	30	120	147	30	9	26,5
Tyveri/brugstyven af knallert	43	-	-	6	4	5	5	4	2	5	1	7	4	-	-	22,0
Tyveri/brugstyven af cykel	54	1	1	2	1	1	1	1	4	3	6	10	22	1	-	28,0
Tyveri/brugstyven af andet	41	1	-	2	3	2	1	3	2	1	3	10	6	6	1	27,9
Ulovlig omgang med hittegods	97	-	-	-	-	9	4	3	4	4	3	18	30	18	4	31,8
Underslæb, bedragen, mandatsvig	1 350	-	2	1	15	14	19	29	35	40	46	249	469	271	160	35,4
Afpresning og åger	19	-	3	-	1	1	-	-	-	1	1	3	6	1	2	29,9
Skylndersvig	42	-	-	-	-	-	-	1	1	-	-	12	14	3	11	38,0
Hæleri	735	-	5	4	26	29	39	44	51	38	38	183	188	75	15	28,7
Røveri	512	8	37	39	37	36	35	25	32	23	23	96	87	32	2	24,9
Grov skattesvig mv.	37	-	-	-	-	1	-	1	-	1	10	10	9	5	5	37,0
Hærværk	272	3	16	21	19	31	15	21	17	11	14	28	51	23	2	25,2
Uagtsomt hæleri	11	-	-	-	-	2	-	-	-	1	-	3	4	1	-	29,5
Bengelsesforbrydelse og formuekrænkelse	13	-	-	-	-	1	-	-	1	1	1	1	5	-	3	36,8
<i>Andre forbrydelser</i>	861	1	2	5	19	18	24	37	40	31	39	186	274	142	43	31,8
Salg af narkotika mv.	213	-	-	1	3	3	5	11	9	9	13	58	73	25	3	30,4
Smugling mv. af narkotika	141	-	-	-	-	-	4	2	5	5	5	27	62	26	5	33,2
Uagtsomt manddrab mv. ved færdselsuheld	39	-	1	-	1	3	-	2	3	3	1	5	12	3	5	32,2
Øvrige straffelovsbestemmelser	468	1	1	4	15	12	15	22	23	14	20	96	127	88	30	32,0
Færdselsuheld med spiritus	585	-	-	-	1	6	12	12	16	15	14	76	181	140	112	38,2
Spiritus- og promillekørsel	2 489	-	-	-	4	19	28	36	46	49	57	283	787	755	425	39,1
Mangler ved køretøj	-	-	-	-	-	-	-	-	-	-	-	-	-	-	-	-
Færdselslov i øvrigt	879	-	-	-	1	1	3	4	8	10	22	114	366	216	134	38,4
<i>Lov om euforiserende stoffer</i>	840	-	1	3	5	17	16	22	25	39	34	192	317	145	24	32,2
Våbenloven	70	-	-	-	1	2	2	2	2	2	1	26	19	9	4	31,8
Skatte- og afgiftslove	91	-	-	-	1	-	-	-	3	2	-	14	22	29	20	40,2
Særlove i øvrigt	165	-	-	-	1	2	1	3	4	10	3	16	59	40	26	37,7

Tabel 3.10C

Domfældelser til højere straf end bøde fordelt efter overtrædelsens art og alder
1996, kvinder

Convictions involving greater sentence than a fine by type of offence and age 1996, females

Overtrædelsens art 1996	Alder på afgørelsestidspunktet														Gen- nem- snitl. alder	
	I alt	-15 år	16 år	17 år	18 år	19 år	20 år	21 år	22 år	23 år	24 år	25-29 år	30-39 år	40-49 år		50- år
I alt	2 302	2	13	23	52	68	84	82	75	78	83	371	771	416	184	33,2
Straffelov i alt	1 808	2	13	23	52	65	78	75	69	71	75	321	596	267	101	31,5
Færdselslov i alt	330	-	-	-	-	-	1	3	1	3	3	12	114	118	75	42,1
Særlov i alt	164	-	-	-	-	3	5	4	5	4	5	38	61	31	8	33,2
<i>Sædelighedsforbrydelser</i>	2	-	-	-	-	-	-	-	-	-	-	1	-	1	-	36,0
Blodskam mv.	1	-	-	-	-	-	-	-	-	-	-	1	-	-	-	25,0
Voldtægt mv.	-	-	-	-	-	-	-	-	-	-	-	-	-	-	-	-
Heteroseksuel sædeligh.forbr. børn u. 12 år	-	-	-	-	-	-	-	-	-	-	-	-	-	-	-	-
Heteroseksuel sædeligh.forbr. i øvrigt	-	-	-	-	-	-	-	-	-	-	-	-	-	-	-	-
Homoseksuel sædeligh.forbr. børn u. 12 år	-	-	-	-	-	-	-	-	-	-	-	-	-	-	-	-
Homoseksuel sædeligh.forbr. i øvrigt	-	-	-	-	-	-	-	-	-	-	-	-	-	-	-	-
Blufærdighedskrænkelse ved beføling	-	-	-	-	-	-	-	-	-	-	-	-	-	-	-	-
Blufærdighedskrænkelse ved blotteri	-	-	-	-	-	-	-	-	-	-	-	-	-	-	-	-
Blufærdighedskrænkelse i øvrigt	-	-	-	-	-	-	-	-	-	-	-	-	-	-	-	-
Utugt mv.	1	-	-	-	-	-	-	-	-	-	-	-	-	1	-	47,0
<i>Voldsforbrydelser</i>	218	2	9	11	18	7	11	14	3	4	5	38	69	19	8	28,6
Vold o.l. mod offentlig myndighed mv.	50	1	-	2	4	2	2	1	1	2	2	9	17	6	1	29,4
Opløb/forstyrrelse af offentlig orden	-	-	-	-	-	-	-	-	-	-	-	-	-	-	-	-
Mændrab	3	-	-	-	-	-	-	-	-	-	-	1	-	2	-	36,3
Forsøg på manddrab	-	-	-	-	-	-	-	-	-	-	-	-	-	-	-	-
Vold mod privatperson begået før 1.7.1989	-	-	-	-	-	-	-	-	-	-	-	-	-	-	-	-
Simpel vold	98	1	7	6	9	4	6	9	1	1	1	19	26	6	2	26,9
Alvorligere vold	42	-	2	2	3	1	2	3	1	1	2	5	14	3	3	29,4
Særlig alvorlig vold	4	-	-	-	-	-	-	-	-	-	-	-	3	1	-	35,8
Uagtsomt manddrab/legemsbeskadigelse	1	-	-	-	-	-	-	-	-	-	-	1	-	-	-	29,0
Andre forbrydelser mod liv og lemme	3	-	-	-	-	-	1	-	-	-	-	1	1	-	-	27,3
Forbrydelse mod den personlige frihed	4	-	-	1	-	-	-	-	-	-	-	-	2	-	1	32,3
Trusler	13	-	-	-	2	-	-	1	-	-	-	2	6	1	1	31,8
<i>Ejendomsforbrydelser</i>	1 443	-	3	12	30	53	59	57	59	66	64	257	476	225	82	31,8
Dokumentfalsk	255	-	-	-	4	5	8	9	13	16	9	50	93	33	15	31,9
Brandstiftelse	9	-	2	-	1	-	-	-	-	-	-	2	1	1	2	34,4
Indbrud i banker, forretninger mv.	41	-	-	1	3	4	2	5	5	2	2	8	8	1	-	24,4
Indbrud i beboelser	39	-	1	1	3	4	3	2	3	4	3	6	6	3	-	25,2
Indbrud i ubeboede bebyggelser	11	-	-	-	-	2	-	1	-	1	-	1	4	2	-	30,9
Tyveri fra bil, båd mv.	7	-	-	-	-	1	1	1	2	-	-	1	-	1	-	24,7
Butikstyveri mv.	221	-	-	-	1	10	5	7	6	8	9	51	87	28	9	31,6
Andre tyverier	243	-	-	5	10	11	17	11	12	11	13	43	74	28	8	29,6
Tyveri/brugstyveri af indreg. køretøj	19	-	-	-	-	2	2	-	1	1	3	4	4	1	1	28,2
Tyveri/brugstyveri af knallert	1	-	-	-	-	-	-	-	-	-	-	-	1	-	-	30,0
Tyveri/brugstyveri af cykel	3	-	-	-	-	-	-	1	1	1	-	-	-	-	-	22,0
Tyveri/brugstyveri af andet	1	-	-	-	-	-	-	-	-	-	-	-	1	-	-	38,0
Ulovlig omgang med hittegods	19	-	-	-	-	-	1	2	-	-	2	3	6	4	1	32,4
Underslæb, bedragen, mandatsvig	442	-	-	1	2	8	13	9	9	13	15	75	157	100	40	35,2
Afpresning og åger	-	-	-	-	-	-	-	-	-	-	-	-	-	-	-	-
Skylldnersvig	2	-	-	-	-	-	-	1	-	-	-	-	-	-	1	35,5
Hæleri	86	-	-	2	4	2	4	4	5	7	4	9	28	15	2	30,3
Røveri	30	-	-	2	2	2	2	3	-	2	3	4	6	4	-	26,7
Grov skattesvig mv.	2	-	-	-	-	-	-	-	-	-	-	-	-	1	1	56,0
Hærværk	6	-	-	-	-	1	-	-	2	-	1	-	-	1	1	30,0
Uagtsomt hæleri	1	-	-	-	-	1	-	-	-	-	-	-	-	-	-	19,0
Berigelsesforbrydelse og formuekrænkelse	5	-	-	-	-	-	1	1	-	-	-	-	-	2	1	38,2
<i>Andre forbrydelser</i>	145	-	1	-	4	5	8	4	7	1	6	25	51	22	11	32,7
Salg af narkotika mv.	32	-	-	-	1	-	2	1	2	-	1	9	11	4	1	31,1
Smugling mv. af narkotika	16	-	-	-	-	-	2	-	-	-	-	2	9	3	-	33,8
Uagtsomt manddrab mv. ved færdselsuheld	4	-	-	-	-	-	-	-	1	-	-	1	1	1	-	34,0
Øvrige straffelovsbestemmelser	93	-	1	-	3	5	4	3	4	1	5	13	30	14	10	33,0
Færdselsuheld med spiritus	72	-	-	-	-	-	-	1	-	1	1	2	24	21	22	43,1
Spiritus- og promillekørsel	239	-	-	-	-	-	1	2	1	2	1	8	85	90	49	42,0
Mangler ved køretøj	-	-	-	-	-	-	-	-	-	-	-	-	-	-	-	-
Færdselslov i øvrigt	19	-	-	-	-	-	-	-	-	-	1	2	5	7	4	39,1
Lov om euforiserende stoffer	134	-	-	-	-	3	5	3	5	3	5	25	55	28	2	32,5
Våbenloven	1	-	-	-	-	-	-	-	-	-	-	1	-	-	-	29,0
Skatte- og afgiftslove	12	-	-	-	-	-	-	-	-	-	-	5	2	1	4	40,7
Særlove i øvrigt	17	-	-	-	-	-	-	1	-	1	-	7	4	2	2	33,6

Tabel 3.11A

Domfældelser til højere straf end bøde fordelt efter overtrædelsens art, og den idømte straf 1996, i alt

Convictions involving greater sentence than a fine by type of offence and type of sentence 1996, total

Overtrædelsens art 1996	I alt	Betinget straf			Ubetinget straf			Gennemsnitlig strafflængde			
		Hæfte	Fængsel	Straf- fast- sættel- se udsat	Hæfte	Fængsel	Forvaring og udstået ved varetaget	Betinget straf		Ubetinget straf	
								Hæfte	Fængsel	Hæfte	Fængsel
							dage	måneder	dage	måneder	
I alt	21 942	1 302	3 977	2 966	5 476	8 189	13	20	3,4	18	6,0
Straffelov i alt	16 329	1 114	3 835	2 928	1 395	7 039	11	21	3,4	20	6,7
Færdselslov ialt	4 283	34	6	4	3 547	681	-	17	4,2	18	2,2
Særlov ialt	1 330	154	136	34	534	469	2	16	2,7	15	2,3
<i>Sædelighedsforbrydelser</i>	182	17	40	14	6	104	1	16	3,2	14	12,7
Blodskam mv.	10	-	2	-	-	8	-	-	7,0	-	18,5
Voldtægt mv.	31	-	1	-	-	30	-	-	6,0	-	16,6
Heteroseksuel sædeligh.forbr. børn u. 12 år	39	-	9	2	-	27	1	-	3,7	-	14,4
Heteroseksuel sædeligh.forbr. i øvrigt	21	1	5	1	-	14	-	10	3,2	-	9,4
Homoseksuel sædeligh.forbr. børn u. 12 år	5	-	3	-	-	2	-	-	6,7	-	4,0
Homoseksuel sædeligh.forbr. i øvrigt	5	-	1	-	-	4	-	-	4,0	-	6,3
Blufærdighedskrænkelser ved beføling	29	5	8	3	1	12	-	17	1,8	20	7,3
Blufærdighedskrænkelser ved blotteri	19	7	7	2	2	1	-	17	2,1	15	6,0
Blufærdighedskrænkelser i øvrigt	20	4	3	6	3	4	-	12	1,7	11	4,7
Utugt mv.	3	-	1	-	-	2	-	-	1,3	-	4,3
<i>Voldsforbrydelser</i>	4 220	676	559	106	632	2 240	5	21	1,7	22	5,7
Vold o.l. mod offentlig myndighed mv.	452	102	32	14	125	178	1	17	2,6	18	2,9
Opløb/forstyrrelse af offentlig orden	-	-	-	-	-	-	-	-	-	-	-
Manddrab	35	-	-	-	-	33	1	-	-	-	137,6
Forsøg på manddrab	6	-	-	-	-	5	1	-	-	-	80,4
Vold mod privatperson begået før 1.7.1989	2	-	-	1	-	1	-	-	-	-	1,0
Simpel vold	2 722	478	434	77	401	1 330	1	22	1,5	22	2,2
Alvorligere vold	554	19	60	3	17	455	-	35	1,9	33	5,1
Særlig alvorlig vold	30	-	-	-	-	30	-	-	-	-	37,2
Uagtsomt manddrab/legemsbeskadigelse	4	-	-	-	-	4	-	-	-	-	19,6
Andre forbrydelser mod liv og legeme	61	24	2	2	15	18	-	16	2,2	31	5,1
Forbrydelse mod den personlige frihed	52	3	7	2	4	35	1	16	3,7	28	5,9
Trusler	302	50	24	7	70	151	-	17	2,1	20	4,2
<i>Ejendomsforbrydelser</i>	10 921	313	3 110	2 747	621	4 121	4	23	3,7	18	5,5
Dokumentfalsk	981	11	302	310	15	341	-	22	2,8	18	3,8
Brandstiftelse	95	-	35	13	2	45	-	-	9,3	30	10,1
Indbrud i banker, forretninger mv.	1 784	26	526	432	47	753	-	32	3,6	20	4,5
Indbrud i beboelser	856	9	201	118	6	520	2	37	4,1	18	4,9
Indbrud i ubeboede bebyggelser	251	2	68	102	12	67	-	25	2,8	20	4,1
Tyveri fra bil, båd mv.	337	9	85	82	15	146	-	21	3,3	16	4,2
Butikstyveri mv.	752	41	190	110	103	308	-	15	3,0	17	2,5
Andre tyverier	1 409	38	354	395	68	554	-	25	3,4	19	3,6
Tyveri/brugstyveri af indreg. køretøj	632	31	101	74	169	257	-	16	3,9	20	3,6
Tyveri/brugstyveri af knallert	44	3	11	13	7	10	-	20	3,5	16	2,5
Tyveri/brugstyveri af cykel	57	6	4	12	12	23	-	12	4,8	15	3,4
Tyveri/brugstyveri af andet	42	-	6	12	11	13	-	-	2,3	14	5,7
Ulovlig omgang med hittegods	116	4	34	37	15	26	-	27	3,5	16	2,8
Underslæb, bedragen, mandatsvig	1 792	10	803	684	33	260	1	22	3,8	17	6,9
Afpresning og åger	19	-	9	2	-	8	-	-	3,8	-	9,8
Skyldnersvig	44	2	23	14	1	4	-	14	2,9	10	5,5
Hæleri	821	26	226	259	34	274	-	27	3,3	18	4,1
Røveri	542	-	97	14	-	430	1	-	7,9	-	15,4
Grov skattesvig mv.	39	-	4	2	-	33	-	-	3,3	-	10,2
Hærværk	278	92	23	55	65	43	-	24	2,1	18	2,6
Uagtsomt hæleri	12	3	2	3	1	3	-	25	1,5	30	2,7
Berigelsesforbrydelse og formuekrænkelser	18	-	6	4	5	3	-	-	3,7	14	6,7
<i>Andre forbrydelser</i>	1 006	108	126	61	136	574	1	13	3,6	17	17,6
Salg af narkotika mv.	245	-	19	-	-	226	-	-	7,3	-	16,4
Smugling mv. af narkotika	157	-	4	2	-	151	-	-	5,5	-	37,9
Uagtsomt manddrab mv. ved færdselsuheld	43	3	1	2	9	28	-	28	1,3	34	7,1
Øvrige straffelovsbestemmelser	561	105	102	57	127	169	1	12	2,8	16	2,8
Færdselsuheld med spiritus	657	10	1	-	588	58	-	17	0,5	18	2,1
Spiritus- og promillekørsel	2 728	21	2	3	2 306	394	-	17	8,5	18	2,4
Mangler ved køretøj	-	-	-	-	-	-	-	-	-	-	-
Færdselslov i øvrigt	898	3	3	1	653	229	-	14	2,7	18	1,9
Lov om euforiserende stoffer	974	122	106	25	416	304	1	14	2,5	14	2,6
Våbenloven	71	4	1	2	27	37	-	10	1,0	12	2,3
Skatte- og afgiftslove	103	14	17	3	33	35	1	28	2,2	22	2,0
Særlove i øvrigt	182	14	12	4	58	93	-	20	5,8	15	1,4

Tabel 3.11B

Domfældelser til højere straf end bøde fordelt efter overtrædelsens art, og den idømte straf 1996, mænd

Convictions involving greater sentence than a fine by type of offence and type of sentence 1996, males

Overtrædelsens art 1996	I alt	Betinget straf			Ubetinget straf			Gennemsnitlig strafflængde			
		Hæfte	Fængsel	Straf- fast- sættel- se udsat	Hæfte	Fængsel	Forvaring og udstået ved varetaget	Betinget straf		Ubetinget straf	
								Hæfte	Fængsel	Hæfte	Fængsel
								dage	måneder	dage	måneder
I alt	19 640	1 120	3 379	2 373	5 034	7 707	12	20	3,4	18	6,0
Straffelov i alt	14 521	982	3 263	2 348	1 306	6 606	10	21	3,4	20	6,7
Færdselslov ialt	3 953	23	6	4	3 244	668	-	16	4,2	18	2,2
Særlov ialt	1 166	115	110	21	484	433	2	16	2,8	15	2,3
<i>Sædelighedsforbrydelser</i>	180	17	38	14	6	104	1	16	3,2	14	12,7
Blodskam mv.	9	-	1	-	-	8	-	-	8,0	-	18,5
Voldtægt mv.	31	-	1	-	-	30	-	-	6,0	-	16,6
Heteroseksuel sædeligh.f. børn u. 12 år	39	-	9	2	-	27	1	-	3,7	-	14,4
Heteroseksuel sædeligh.f. øvrigt	21	1	5	1	-	14	-	10	3,2	-	9,4
Homoseksuel sædeligh.f. børn u. 12 år	5	-	3	-	-	2	-	-	6,7	-	4,0
Homoseksuel sædeligh.f. øvrigt	5	-	1	-	-	4	-	-	4,0	-	6,3
Blufærdighedskrænkel. ved beføling	29	5	8	3	1	12	-	17	1,8	20	7,3
Blufærdighedskrænkel. ved blotteri	19	7	7	2	2	1	-	17	2,1	15	6,0
Blufærdighedskrænkel. i øvrigt	20	4	3	6	3	4	-	12	1,7	11	4,7
Utugt mv.	2	-	-	-	-	2	-	-	-	-	4,3
<i>Voldsforbrydelser</i>	4 002	609	512	92	611	2 173	4	21	1,7	22	5,7
Vold o.l. mod offentlig myndighed mv.	402	81	28	11	115	167	-	17	2,5	18	2,9
Opløb/forstyrrelse af offentlig orden	-	-	-	-	-	-	-	-	-	-	-
Manddrab	32	-	-	-	-	31	1	-	-	-	141,1
Forsøg på manddrab	6	-	-	-	-	5	1	-	-	-	80,4
Vold mod privatperson begået før 1.7.1989	2	-	-	1	-	1	-	-	-	-	1,0
Simpel vold	2 624	440	414	71	393	1 304	1	23	1,6	22	2,2
Alvorligere vold	512	14	43	2	16	437	-	36	1,8	34	5,2
Særlig alvorlig vold	26	-	-	-	-	26	-	-	-	-	37,7
Uagtsomt manddrab/legemsbeskadigelse	3	-	-	-	-	3	-	-	-	-	26,0
Andre forbrydelser mod liv og lemme	58	22	2	1	15	18	-	16	2,2	31	5,1
Forbrydelse mod den personlige frihed	48	3	5	-	4	35	1	16	4,6	28	5,9
Trusler	289	49	20	6	68	146	-	17	2,2	20	4,3
<i>Ejendomsforbrydelser</i>	9 478	271	2 619	2 200	561	3 818	4	23	3,7	19	5,6
Dokumentfalsk	726	8	217	196	11	292	-	18	2,9	18	3,8
Brandstiftelse	86	-	31	10	2	43	-	-	9,2	30	10,3
Indbrud i banker, forretninger mv.	1 743	25	511	413	47	747	-	32	3,7	20	4,5
Indbrud i beboelser	817	7	188	106	6	508	2	26	4,1	18	4,9
Indbrud i ubeboede bebyggelser	240	2	66	93	12	67	-	25	2,7	20	4,1
Tyveri fra bil, båd mv.	330	9	81	82	15	143	-	21	3,3	16	4,2
Butkstyveri mv.	531	26	129	71	73	232	-	16	3,1	17	2,6
Andre tyverier	1 166	34	297	298	60	477	-	26	3,5	19	3,6
Tyveri/brugstyveri af indreg. køretøj	613	29	94	71	167	252	-	16	3,9	20	3,6
Tyveri/brugstyveri af knallert	43	3	10	13	7	10	-	20	3,6	16	2,5
Tyveri/brugstyveri af cykel	54	5	4	11	11	23	-	13	4,8	15	3,4
Tyveri/brugstyveri af andet	41	-	6	12	10	13	-	-	2,3	14	5,7
Ulovlig omgang med hittegods	97	3	31	29	12	22	-	26	3,6	15	3,1
Underslæb, bedrageri, mandatsvig	1 350	6	596	488	26	232	1	22	3,8	18	7,1
Afpresning og åger	19	-	9	2	-	8	-	-	3,8	-	9,8
Skyldnersvig	42	1	22	14	1	4	-	14	3,0	10	5,5
Hæleri	735	20	204	218	34	257	-	25	3,4	18	4,2
Røveri	512	-	90	14	-	407	1	-	7,8	-	15,6
Grov skattesvig mv.	37	-	3	1	-	33	-	-	3,4	-	10,2
Hærværk	272	90	23	53	63	43	-	24	2,1	18	2,6
Uagtsomt hæleri	11	3	2	3	1	2	-	25	1,5	30	3,0
Bergelsesforbrydelse og formuekrænkel. se	13	-	5	2	3	3	-	-	4,0	15	6,7
<i>Andre forbrydelser</i>	861	85	94	42	128	511	1	12	3,6	18	17,8
Salg af narkotika mv.	213	-	13	-	-	200	-	-	6,5	-	16,4
Smugling mv. af narkotika	141	-	3	2	-	136	-	-	6,0	-	38,1
Uagtsomt manddrab mv. ved færdselsuheld	39	1	1	2	9	26	-	10	1,3	34	7,3
Øvrige straffelovsbestemmelser	468	84	77	38	119	149	1	12	3,1	16	2,9
Færdselsuheld med spiritus	585	7	1	-	520	57	-	17	0,5	18	2,1
Spiritus- og promillekørsel	2 489	13	2	3	2 085	384	-	16	8,5	18	2,4
Mangler ved køretøj	-	-	-	-	-	-	-	-	-	-	-
Færdselslov i øvrigt	879	3	3	1	639	227	-	14	2,7	18	1,9
Lov om euforiserende stoffer	840	87	83	16	372	281	1	14	2,5	14	2,5
Våbenloven	70	4	1	2	26	37	-	10	1,0	12	2,3
Skatte- og afgiftslove	91	12	14	1	32	31	1	28	2,2	23	2,0
Særlove i øvrigt	165	12	12	2	54	84	-	22	5,8	15	1,4

Tabel 3.11C

Domfældelser til højere straf end bøde fordelt efter overtrædelsens art, og den idømte straf 1996, kvinder

Convictions involving greater sentence than a fine by type of offence and type of sentence 1996, females

Overtrædelsens art 1996	I alt	Betinget straf			Ubetinget straf			Gennemsnitlig strafflængde			
		Hæfte	Fængsel	Straf- fast- sættel- se udsat	Hæfte	Fængsel	Forvaring og udstået ved varetaget	Betinget straf		Ubetinget straf	
								Hæfte	Fængsel	Hæfte	Fængsel
							dage	måneder	dage	måneder	
I alt	2 302	182	598	593	442	482	1	19	3,2	17	5,7
Straffelov i alt	1 808	132	572	580	89	433	1	20	3,2	17	6,1
Færdselslov ialt	330	11	-	-	303	13	-	18	-	18	2,2
Særlov ialt	164	39	26	13	50	36	-	13	2,4	14	2,5
<i>Sædelighedsforbrydelser</i>	2	-	2	-	-	-	-	-	3,7	-	-
Blodskam mv.	1	-	1	-	-	-	-	-	6,0	-	-
Voldtægt mv.	-	-	-	-	-	-	-	-	-	-	-
Heteroseksuel sædeligh.forbr. børn u. 12 år	-	-	-	-	-	-	-	-	-	-	-
Heteroseksuel sædeligh.forbr. i øvrigt	-	-	-	-	-	-	-	-	-	-	-
Homoseksuel sædeligh.forbr. børn u. 12 år	-	-	-	-	-	-	-	-	-	-	-
Homoseksuel sædeligh.forbr. i øvrigt	-	-	-	-	-	-	-	-	-	-	-
Blufærdighedskrænkelser ved beføjning	-	-	-	-	-	-	-	-	-	-	-
Blufærdighedskrænkelser ved blotteri	-	-	-	-	-	-	-	-	-	-	-
Blufærdighedskrænkelser i øvrigt	-	-	-	-	-	-	-	-	-	-	-
Utugt mv.	1	-	1	-	-	-	-	-	1,3	-	-
<i>Voldsforbrydelser</i>	218	67	47	14	21	67	1	20	1,8	19	6,5
Vold o.l. mod offentlig myndighed mv.	50	21	4	3	10	11	1	17	2,8	20	2,1
Opløb/forstyrrelse af offentlig orden	-	-	-	-	-	-	-	-	-	-	-
Manddrab	3	-	-	-	-	2	-	-	-	-	84,0
Forsøg på manddrab	-	-	-	-	-	-	-	-	-	-	-
Vold mod privatperson begået før 1.7.1989	-	-	-	-	-	-	-	-	-	-	-
Simpel vold	98	38	20	6	8	26	-	20	1,3	18	1,8
Alvorligere vold	42	5	17	1	1	18	-	33	2,2	20	2,6
Særlig alvorlig vold	4	-	-	-	-	4	-	-	-	-	34,5
Uagtsomt manddrab/legemsbeskadigelse	1	-	-	-	-	1	-	-	-	-	0,5
Andre forbrydelser mod liv og lemmer	3	2	-	1	-	-	-	15	-	-	-
Forbrydelse mod den personlige frihed	4	-	2	2	-	-	-	-	1,5	-	-
Trusler	13	1	4	1	2	5	-	14	1,8	17	2,1
<i>Ejendomsforbrydelser</i>	1 443	42	491	547	60	303	-	23	3,3	16	4,0
Dokumentfalsk	255	3	85	114	4	49	-	33	2,4	16	3,5
Brandstiftelse	9	-	4	3	-	2	-	-	10,3	-	4,5
Indbrud i banker, forretninger mv.	41	1	15	19	-	6	-	30	3,1	-	3,9
Indbrud i beboelser	39	2	13	12	-	12	-	75	4,6	-	4,5
Indbrud i ubeboede bebyggelser	11	-	2	9	-	-	-	-	5,0	-	-
Tyveri fra bil, båd mv.	7	-	4	-	-	3	-	-	2,5	-	4,7
Butikstyveri mv.	221	15	61	39	30	76	-	14	2,7	16	2,4
Andre tyverier	243	4	57	97	8	77	-	18	2,8	18	3,7
Tyveri/brugstyveri af indreg. køretøj	19	2	7	3	2	5	-	10	3,4	24	3,7
Tyveri/brugstyveri af knallert	1	-	1	-	-	-	-	-	3,0	-	-
Tyveri/brugstyveri af cykel	3	1	-	1	1	-	-	7	-	7	-
Tyveri/brugstyveri af andet	1	-	-	-	1	-	-	-	-	10	-
Ulovlig omgang med hittedgods	19	1	3	8	3	4	-	30	2,4	20	1,3
Underslæb, bedragen, mandatsvig	442	4	207	196	7	28	-	23	3,7	13	5,6
Afpresning og åger	-	-	-	-	-	-	-	-	-	-	-
Skyldnersvig	2	1	1	-	-	-	-	14	1,0	-	-
Hæleri	86	6	22	41	-	17	-	31	3,1	-	2,6
Røveri	30	-	7	-	-	23	-	-	9,6	-	11,4
Grov skattesvig mv.	2	-	1	1	-	-	-	-	3,0	-	-
Hærværk	6	2	-	2	2	-	-	17	-	9	-
Uagtsomt hæleri	1	-	-	-	-	1	-	-	-	-	2,0
Berigelsesforbrydelse og formuekrænkelser	5	-	1	2	2	-	-	-	2,0	14	-
<i>Andre forbrydelser</i>	145	23	32	19	8	63	-	17	3,5	14	15,8
Salg af narkotika mv.	32	-	6	-	-	26	-	-	9,2	-	15,7
Smugling mv. af narkotika	16	-	1	-	-	15	-	-	4,0	-	36,3
Uagtsomt manddrab mv. ved færdselsuheld	4	2	-	-	-	2	-	37	-	-	4,5
Øvrige straffelovsbestemmelser	93	21	25	19	8	20	-	15	2,1	14	1,5
Færdselsuheld med spiritus	72	3	-	-	68	1	-	16	-	18	2,0
Spiritus- og promillekørsel	239	8	-	-	221	10	-	18	-	17	2,2
Mangler ved køretøj	-	-	-	-	-	-	-	-	-	-	-
Færdselslov i øvrigt	19	-	-	-	14	2	-	-	-	17	1,8
Lov om euforiserende stoffer	134	35	23	9	44	23	-	13	2,4	14	3,1
Våbenloven	1	-	-	-	1	-	-	-	-	14	-
Skatte- og afgiftslove	12	2	3	2	1	4	-	25	2,3	14	2,1
Særlove i øvrigt	17	2	-	2	4	9	-	12	-	15	1,1

Tabel 3.12

Ubetingede hæftestrafte fordelt efter overtrædelsens art og længden af den idømte straf 1996

Unsuspending sentences of lenient imprisonment by type of offence and length of sentence 1996

Overtrædelsens art 1996	I alt	1-7 dage	8-10 dage	11-14 dage	15-20 dage	21-30 dage	31-40 dage	41-50 dage	51-60 dage	61- dage
I alt	5 476	272	701	2 073	1 490	698	160	38	35	9
Straffelov i alt	1 395	95	193	324	453	240	53	8	24	5
Færdselslov ialt	3 547	48	403	1 610	941	405	98	28	10	4
Særlov ialt	534	129	105	139	96	53	9	2	1	-
<i>Sædelighedsforbrydelser</i>	6	-	3	1	2	-	-	-	-	-
Blodskam mv.	-	-	-	-	-	-	-	-	-	-
Voldtægt mv.	-	-	-	-	-	-	-	-	-	-
Heteroseksuel sædeligh.forbr. børn u. 12 år ...	-	-	-	-	-	-	-	-	-	-
Heteroseksuel sædeligh.forbr. i øvrigt	-	-	-	-	-	-	-	-	-	-
Homoseksuel sædeligh.forbr. børn u. 12 år ...	-	-	-	-	-	-	-	-	-	-
Homoseksuel sædeligh.forbr. i øvrigt	-	-	-	-	-	-	-	-	-	-
Blufærdighedskrænkelser ved beføling	1	-	-	-	1	-	-	-	-	-
Blufærdighedskrænkelser ved blotteri	2	-	1	-	1	-	-	-	-	-
Blufærdighedskrænkelser i øvrigt	3	-	2	1	-	-	-	-	-	-
Utugt mv.	-	-	-	-	-	-	-	-	-	-
<i>Voldsforbrydelser</i>	632	14	45	137	268	119	28	3	15	3
Vold o.l. mod offentlig myndighed mv.	125	7	20	31	48	13	5	-	-	1
Opløb/forstyrrelse af offentlig orden	-	-	-	-	-	-	-	-	-	-
Manddrab	-	-	-	-	-	-	-	-	-	-
Forsøg på manddrab	-	-	-	-	-	-	-	-	-	-
Vold mod privatperson begået før 1.7.1989 ...	-	-	-	-	-	-	-	-	-	-
Simpel vold	401	2	16	83	190	81	17	2	9	1
Alvorligere vold	17	-	-	3	4	5	2	-	2	1
Særlig alvorlig vold	-	-	-	-	-	-	-	-	-	-
Uagtsomt manddrab/legemsbeskadigelse	-	-	-	-	-	-	-	-	-	-
Andre forbrydelser mod liv og legeme	15	-	3	2	1	5	-	1	3	-
Forbrydelse mod den personlige frihed	4	-	-	-	2	1	1	-	-	-
Trusler	70	5	6	18	23	14	3	-	1	-
<i>Ejendomsforbrydelser</i>	621	60	107	160	160	102	20	4	7	1
Dokumentfalsk	15	2	4	1	4	4	-	-	-	-
Brandstiftelse	2	-	-	-	-	2	-	-	-	-
Indbrud i banker, forretninger mv.	47	2	6	15	14	7	1	-	2	-
Indbrud i beboelser	6	-	-	4	1	1	-	-	-	-
Indbrud i ubeboede bebyggelser	12	1	1	2	5	2	1	-	-	-
Tyveri fra bil, båd mv.	15	4	1	3	5	2	-	-	-	-
Butikstyveri mv.	103	8	17	34	31	11	2	-	-	-
Andre tyverier	68	4	13	16	22	8	3	-	1	1
Tyveri/brugstyveri af indreg. køretøj	169	18	32	32	32	40	8	3	4	-
Tyveri/brugstyveri af knallert	7	1	1	2	2	1	-	-	-	-
Tyveri/brugstyveri af cykel	12	3	2	4	1	2	-	-	-	-
Tyveri/brugstyveri af andet	11	2	3	4	1	1	-	-	-	-
Ulovlig omgang med hittegods	15	-	3	6	5	1	-	-	-	-
Underslæb, bedrageri, mandatsvig	33	1	5	14	9	3	1	-	-	-
Afpresning og åger	-	-	-	-	-	-	-	-	-	-
Skyldnersvig	1	-	1	-	-	-	-	-	-	-
Hæleri	34	5	2	7	14	5	1	-	-	-
Røveri	-	-	-	-	-	-	-	-	-	-
Grov skattesvig mv.	-	-	-	-	-	-	-	-	-	-
Hærværk	65	7	16	14	14	10	3	1	-	-
Uagtsomt hæleri	1	-	-	-	-	1	-	-	-	-
Berigelsesforbrydelse og formuekrænkelser ...	5	2	-	2	-	1	-	-	-	-
<i>Andre forbrydelser</i>	136	21	38	26	23	19	5	1	2	1
Salg af narkotika mv.	-	-	-	-	-	-	-	-	-	-
Smugling mv. af narkotika	-	-	-	-	-	-	-	-	-	-
Uagtsomt manddrab mv. ved færdselsuheld ...	9	-	1	1	2	3	-	-	1	1
Øvrige straffelovsbestemmelser	127	21	37	25	21	16	5	1	1	-
Færdselsuheld med spiritus	588	7	37	294	157	64	20	4	4	1
Spiritus- og promillekørsel	2 306	11	341	1 028	584	246	65	22	6	3
Mangler ved køretøj	-	-	-	-	-	-	-	-	-	-
Færdselslov i øvrigt	653	30	25	288	200	95	13	2	-	-
Lov om euforiserende stoffer	416	101	86	115	69	39	4	1	1	-
Våbenloven	27	12	5	4	5	1	-	-	-	-
Skatte- og afgiftslove	33	-	2	9	11	8	2	1	-	-
Særlove i øvrigt	58	16	12	11	11	5	3	-	-	-

Tabel 3.14

Domfældelser til højere straf end bøde fordelt efter de enkelte straffelovsparagraffer 1996

Convictions involving greater sentence than a fine by section of the Danish Penal Code 1996

Paragraf 1996	Afgørelser			Heraf forsøg	Paragraf 1996	Afgørelser			Heraf forsøg
	I alt	Mænd	Kvinder	I alt		I alt	Mænd	Kvinder	I alt
I alt	16 329	14 521	1 808	1 092	§ 151	-	-	-	-
Uoplyst	-	-	-	-	§ 152	-	-	-	-
§ 98	-	-	-	-	§ 153	3	2	1	-
§ 99	-	-	-	-	§ 154	-	-	-	-
§ 100	-	-	-	-	§ 155	1	-	1	-
§ 101	-	-	-	-	§ 156	-	-	-	-
§ 102	-	-	-	-	§ 157	-	-	-	-
§ 103	-	-	-	-	§ 158	67	54	13	1
§ 104	-	-	-	-	§ 159	-	-	-	-
§ 105	-	-	-	-	§ 160	-	-	-	-
§ 106	-	-	-	-	§ 161	-	-	-	-
§ 107	-	-	-	-	§ 162	21	20	1	-
§ 108	-	-	-	-	§ 163	22	15	7	-
§ 109	-	-	-	-	§ 164	203	171	32	-
§ 110	-	-	-	-	§ 165	81	64	17	-
§ 110A	-	-	-	-	§ 166	4	4	-	-
§ 110B	-	-	-	-	§ 167	7	4	3	-
§ 110C	-	-	-	-	§ 168	-	-	-	-
§ 110D	-	-	-	-	§ 169	-	-	-	-
§ 110E	-	-	-	-	§ 170	-	-	-	-
§ 111	-	-	-	-	§ 171	981	726	255	32
§ 112	-	-	-	-	§ 173	1	1	-	1
§ 113	-	-	-	-	§ 174	17	15	2	-
§ 114	-	-	-	-	§ 175	2	2	-	-
§ 115	-	-	-	-	§ 176	-	-	-	-
§ 116	-	-	-	-	§ 177	-	-	-	-
§ 117	-	-	-	-	§ 178	1	-	1	-
§ 118	-	-	-	-	§ 179	-	-	-	-
§ 119	443	394	49	8	§ 180	3	2	1	-
§ 120	-	-	-	-	§ 181	89	81	8	5
§ 121	7	6	1	-	§ 182	3	3	-	-
§ 122	2	2	-	-	§ 183	1	1	-	1
§ 123	104	94	10	2	§ 183A	-	-	-	-
§ 124	16	11	5	6	§ 184	3	3	-	-
§ 125	4	4	-	1	§ 185	-	-	-	-
§ 126	1	1	-	-	§ 186	-	-	-	-
§ 127	-	-	-	-	§ 187	-	-	-	-
§ 128	-	-	-	-	§ 188	-	-	-	-
§ 129	-	-	-	-	§ 189	-	-	-	-
§ 129A	-	-	-	-	§ 190	-	-	-	-
§ 130	2	2	-	-	§ 191A	393	348	45	11
§ 131	6	4	2	-	§ 191	9	6	3	-
§ 132	-	-	-	-	§ 192	-	-	-	-
§ 132A	-	-	-	-	§ 193	1	1	-	-
§ 133	-	-	-	-	§ 194	-	-	-	-
§ 134	-	-	-	-	§ 195	-	-	-	-
§ 134A	-	-	-	-	§ 197	9	8	1	-
§ 135	2	2	-	-	§ 198	-	-	-	-
§ 136	-	-	-	-	§ 199	-	-	-	-
§ 137	-	-	-	-	§ 202	-	-	-	-
§ 138	-	-	-	-	§ 203	-	-	-	-
§ 139	1	1	-	-	§ 204	-	-	-	-
§ 140	-	-	-	-	§ 206	-	-	-	-
§ 141	-	-	-	-	§ 208	4	2	2	-
§ 142	-	-	-	-	§ 210	6	6	-	-
§ 143	-	-	-	-	§ 213	-	-	-	-
§ 144	-	-	-	-	§ 214	-	-	-	-
§ 145	-	-	-	-	§ 215	2	2	-	-
§ 146	-	-	-	-	§ 216	25	25	-	5
§ 147	-	-	-	-	§ 217	1	1	-	-
§ 148	-	-	-	-	§ 218	4	4	-	1
§ 149	-	-	-	-	§ 219	-	-	-	-
§ 150	-	-	-	-	§ 220	-	-	-	-
					§ 221	1	1	-	-

Tabel 3.14 (fortsat)

Domfældelser til højere straf end bøde fordelt efter de enkelte straffelovparagraffer 1996

Convictions involving greater sentence than a fine by section of the Danish Penal Code 1996

Paragraf 1996	Afgørelser			Heraf forsøg	Paragraf 1996	Afgørelser			Heraf forsøg
	I alt	Mænd	Kvinder	I alt		I alt	Mænd	Kvinder	I alt
§ 222	14	14	-	2	§ 264A	-	-	-	-
§ 223	3	2	1	-	§ 264C	-	-	-	-
§ 224 jf. 216	4	4	-	-	§ 264D	-	-	-	-
§ 224 jf. 217	-	-	-	-	§ 265	30	28	2	-
§ 224 jf. 218	-	-	-	-	§ 266	198	195	3	2
§ 224 jf. 219	-	-	-	-	§ 266A	-	-	-	-
§ 224 jf. 220	-	-	-	-	§ 266B	-	-	-	-
§ 224 jf. 221	-	-	-	-	§ 266C	-	-	-	-
§ 224 jf. 222	41	41	-	-	§ 267	-	-	-	-
§ 224 jf. 223	1	1	-	-	§ 268	-	-	-	-
§ 225	8	8	-	-	§ 270	-	-	-	-
§ 226 jf. 222	1	1	-	-	§ 274	-	-	-	-
§ 226	-	-	-	-	§ 276	5 485	4 920	565	629
§ 228	3	2	1	-	§ 277	116	97	19	-
§ 229	-	-	-	-	§ 278	253	189	64	-
§ 232	68	68	-	-	§ 279	1 446	1 095	351	116
§ 233	-	-	-	-	§ 279A	5	3	2	-
§ 234	-	-	-	-	§ 280	88	63	25	-
§ 235	-	-	-	-	§ 281	17	17	-	2
§ 236	-	-	-	-	§ 282	2	2	-	-
§ 237	35	32	3	-	§ 283	44	42	2	-
§ 237 jf. 21	6	6	-	-	§ 284	821	735	86	65
§ 238	-	-	-	-	§ 288	542	512	30	68
§ 239	-	-	-	-	§ 289	39	37	2	4
§ 240	1	1	-	-	§ 291	278	272	6	3
§ 241	28	26	2	-	§ 292	-	-	-	-
§ 244	3 308	3 164	144	50	§ 293	661	640	21	71
§ 245	-	-	-	-	§ 294	-	-	-	-
§ 246	-	-	-	-	§ 295A	-	-	-	-
§ 249	19	16	3	-	§ 296	-	-	-	-
§ 250	-	-	-	-	§ 297	-	-	-	-
§ 251	-	-	-	-	§ 298	14	9	5	-
§ 252	59	56	3	-	§ 299	-	-	-	-
§ 253	1	1	-	-	§ 300	3	3	-	-
§ 254	-	-	-	-	§ 300A	-	-	-	-
§ 255	-	-	-	-	§ 300B	-	-	-	-
§ 260	36	33	3	5	§ 300C	-	-	-	-
§ 261	16	15	1	-	§ 302	1	1	-	-
§ 262	-	-	-	-	§ 303	12	11	1	-
§ 263	8	8	-	-	§ 304	-	-	-	-
§ 264	32	30	2	1					

Tabel 3.15A

Domfældelser til højere straf end bøde fordelt efter straffens art og længde, køn samt bopælskommune 1996, i alt

Convictions involving greater sentence than a fine by type and length of sentence, sex and municipality of residence 1996, total

	I alt	Køn		Uoplyst	Bopælskommune				
		Mænd	Kvinder		København og Frederiksberg kommuner	Hovedstadsområdet i øvrigt	Odense, Esbjerg, Randers, Ålborg, Århus kommuner	Kommuner med by over 10 000 indbyggere	Øvrige kommuner
Straflængde 1996									
I alt	21 942	19 640	2 302	574	3 395	3 009	3 510	5 674	5 780
Uoplyst	12	9	3	-	1	1	1	6	3
Betinget straf	8 245	6 872	1 373	106	1 400	1 298	1 345	2 124	1 972
Hæfte	1 302	1 120	182	7	211	248	172	314	350
Fængsel	3 977	3 379	598	59	718	599	688	1 039	874
1-30 dage	970	830	140	15	187	144	146	252	226
31-60 dage	1 010	855	155	21	179	140	197	242	231
2- 3 måneder	708	591	117	12	120	117	124	192	143
3- 4 måneder	405	331	74	6	79	61	57	102	100
4- 6 måneder	472	405	67	3	92	74	87	131	85
6- 9 måneder	228	205	23	1	38	32	38	69	50
9- måneder	184	162	22	1	23	31	39	51	39
Straffastsættelse udsat	2 966	2 373	593	40	471	451	485	771	748
Ubetinget straf	13 678	12 753	925	468	1 992	1 710	2 163	3 543	3 802
Hæfte	5 476	5 034	442	110	498	606	766	1 443	2 053
1- 7 dage	272	256	16	17	36	28	52	72	67
8-10 dage	701	657	44	17	86	87	97	161	253
11-14 dage	2 073	1 862	211	33	154	230	274	552	830
15-20 dage	1 490	1 366	124	29	128	171	203	418	541
21-30 dage	698	666	32	9	78	65	107	189	250
31-40 dage	160	146	14	5	12	18	20	31	74
41-50 dage	38	37	1	-	2	5	4	10	17
51-60 dage	35	35	-	-	2	2	8	7	16
61- dage	9	9	-	-	-	-	1	3	5
Fængsel	8 189	7 707	482	357	1 494	1 100	1 397	2 095	1 746
1-30 dage	1 522	1 407	115	116	260	234	220	353	339
31-60 dage	2 406	2 275	131	110	421	317	347	616	595
2- 3 måneder	1 082	1 014	68	20	200	151	193	288	230
3- 4 måneder	695	664	31	11	153	90	133	180	128
4- 6 måneder	856	803	53	14	156	118	173	249	146
6- 9 måneder	469	453	16	12	90	65	88	125	89
9-12 måneder	447	426	21	15	83	50	98	120	81
12-15 måneder	119	110	9	6	21	11	22	32	27
15-18 måneder	142	131	11	6	25	14	34	32	31
18-24 måneder	173	162	11	7	28	17	43	39	39
2- 3 år	122	117	5	10	19	19	23	31	20
3- 4 år	53	50	3	6	11	6	8	13	9
4- 5 år	26	23	3	6	7	5	2	4	2
5- 6 år	24	20	4	9	4	-	5	3	3
6- 8 år	25	24	1	8	9	1	3	2	2
8-12 år	16	16	-	1	5	2	1	3	4
12- år	12	12	-	-	2	-	4	5	1
Livstid	1	-	1	-	1	-	-	-	-
Forvaring	8	8	-	-	-	3	-	2	3
Udstået ved varetægt	5	4	1	1	-	1	-	3	-
Gennemsnitlig strafflængde:									
Betinget hæfte (dage)	20	20	19	16	18	19	21	20	21
Betinget fængsel, (måneder)	3,4	3,4	3,2	2,8	3,2	3,4	3,4	3,5	3,3
Ubetinget hæfte (dage)	18	18	17	16	18	18	18	18	18
Ubetinget fængsel, (måneder)	6,0	6,0	5,7	9,8	6,5	5,2	6,6	5,8	5,2

Tabel 3.15B

Domfældelser til højere straf end bøde fordelt efter straffens art og længde, køn samt bopælskommune 1996. Straffelovsovertrædelser

Convictions involving greater sentence than a fine by type and length of sentence, sex and municipality of residence 1996, criminal cases

	I alt	Køn		Uoplyst	Bopælskommune				
		Mænd	Kvinder		København og Frederiksberg kommuner	Hovedstads- området i øvrigt	Odense, Esbjerg, Randers, Ålborg, Århus kommuner	Kommuner med by over 10 000 indbyggere	Øvrige kommuner
Straflængde 1996									
I alt	16 329	14 521	1 808	390	2 864	2 426	2 803	4 256	3 590
Uoplyst	3	3	-	-	-	1	-	1	1
Betinget straf	7 877	6 593	1 284	105	1 313	1 246	1 312	2 039	1 862
<i>Hæfte</i>	1 114	982	132	6	165	218	154	275	296
Fængsel	3 835	3 263	572	59	682	580	675	1 010	829
1-30 dage	935	802	133	15	179	140	144	241	216
31-60 dage	966	821	145	21	164	132	192	235	222
2- 3 måneder	681	567	114	12	115	111	119	190	134
3- 4 måneder	395	324	71	6	77	61	57	100	94
4- 6 måneder	450	386	64	3	86	73	87	127	74
6- 9 måneder	226	203	23	1	38	32	38	67	50
9- måneder	182	160	22	1	23	31	38	50	39
Straffastsættelse udsat	2 928	2 348	580	40	466	448	483	754	737
Ubetinget straf	8 445	7 922	523	285	1 549	1 179	1 491	2 216	1 725
<i>Hæfte</i>	1 395	1 306	89	29	213	188	233	348	384
1- 7 dage	95	89	6	2	11	12	17	26	27
8-10 dage	193	172	21	6	36	21	43	45	42
11-14 dage	324	294	30	8	49	48	48	80	91
15-20 dage	453	433	20	10	64	68	77	121	113
21-30 dage	240	232	8	2	47	27	35	56	73
31-40 dage	53	49	4	1	4	11	5	10	22
41-50 dage	8	8	-	-	1	-	1	2	4
51-60 dage	24	24	-	-	1	1	7	6	9
61- dage	5	5	-	-	-	-	-	2	3
<i>Fængsel</i>	7 039	6 606	433	256	1 336	987	1 258	1 863	1 339
1-30 dage	1 214	1 117	97	64	227	203	182	296	242
31-60 dage	1 885	1 769	116	68	358	273	292	502	392
2- 3 måneder	940	877	63	17	177	130	176	259	181
3- 4 måneder	608	582	26	10	136	83	121	162	96
4- 6 måneder	796	747	49	11	141	113	165	239	127
6- 9 måneder	450	435	15	12	87	61	84	121	85
9-12 måneder	436	416	20	15	80	49	94	120	78
12-15 måneder	118	109	9	6	20	11	22	32	27
15-18 måneder	141	130	11	6	25	14	33	32	31
18-24 måneder	173	162	11	7	28	17	43	39	39
2- 3 år	122	117	5	10	19	19	23	31	20
3- 4 år	53	50	3	6	11	6	8	13	9
4- 5 år	26	23	3	6	7	5	2	4	2
5- 6 år	24	20	4	9	4	-	5	3	3
6- 8 år	25	24	1	8	9	1	3	2	2
8-12 år	16	16	-	1	5	2	1	3	4
12- år	12	12	-	-	2	-	4	5	1
Livstid	1	-	1	-	1	-	-	-	-
Forvaring	7	7	-	-	-	3	-	2	2
Udstået ved varetægt	4	3	1	-	-	1	-	3	-
Gennemsnitlig strafflængde:									
Betinget hæfte (dage)	21	21	20	15	19	20	21	21	22
Betinget fængsel (måneder)	3,4	3,4	3,2	2,8	3,3	3,4	3,5	3,5	3,3
Ubetinget fængsel (dage)	20	20	17	17	19	19	19	20	21
Ubetinget fængsel (måneder)	6,7	6,7	6,1	13,2	6,9	5,5	7,1	6,3	6,1

Tabel 3.16A

**Domfældelser til højere straf end bøde fordelt efter straffens art og længde
samt alder 1996, i alt**

Convictions involving greater sentence than a fine by type and length of sentence and age 1996, total

Straflængde 1996	Alder på afgørelsestidspunktet														
	I alt	-15 år	16 år	17 år	18 år	19 år	20 år	21 år	22 år	23 år	24 år	25-29 år	30-39 år	40-49 år	50- år
I alt	21 942	67	256	447	770	919	926	960	960	924	862	3 984	6 176	3 223	1 468
Uoplyst	12	-	-	1	-	-	-	-	1	-	2	1	2	1	4
Betinget straf	8 245	59	203	304	491	538	457	438	407	360	321	1 344	1 917	936	470
Hæfte	1 302	25	75	101	96	79	61	50	46	32	34	175	276	153	99
Fængsel	3 977	12	66	113	172	208	194	208	212	185	177	730	1 014	460	226
1-30 dage	970	3	10	17	31	45	37	49	46	40	42	190	295	115	50
31-60 dage	1 010	2	10	23	45	62	49	58	47	42	45	204	259	110	54
2- 3 måneder	708	1	8	9	21	34	37	41	41	41	36	123	177	96	43
3- 4 måneder	405	1	5	13	17	19	20	15	19	22	14	71	115	50	24
4- 6 måneder	472	-	15	24	29	24	25	22	30	19	23	79	104	53	25
6- 9 måneder	228	-	9	15	14	15	13	12	21	13	8	37	38	17	16
9- 12 måneder	184	5	9	12	15	9	13	11	8	8	9	26	26	19	14
Straffastsættelse udsat	2 966	22	62	90	223	251	202	180	149	143	110	439	627	323	145
Ubetinget straf	13 678	8	53	143	279	381	468	522	551	564	539	2 639	4 255	2 281	995
Hæfte	5 476	1	15	47	80	119	146	141	154	158	156	749	1 704	1 277	729
1- 7 dage	272	-	-	3	2	7	11	16	12	16	10	47	92	46	10
8-10 dage	701	-	1	4	4	21	32	29	31	27	21	113	203	144	71
11-14 dage	2 073	-	3	7	19	33	38	44	57	50	60	259	658	500	345
15-20 dage	1 490	-	6	14	27	25	36	36	31	43	48	204	444	377	199
21-30 dage	698	-	2	13	15	25	24	14	18	15	14	98	227	157	76
31-40 dage	160	-	2	4	6	3	3	1	3	7	3	20	52	38	18
41-50 dage	38	-	-	1	2	-	-	-	1	-	-	3	15	9	7
51-60 dage	35	1	-	-	4	4	2	1	1	-	-	5	10	4	3
61- dage	9	-	1	1	1	1	-	-	-	-	-	-	3	2	-
Fængsel	8 189	7	38	95	199	262	322	381	397	405	383	1 889	2 546	1 002	263
1-30 dage	1 522	-	7	24	39	50	70	64	76	82	71	337	460	190	52
31-60 dage	2 406	1	8	21	57	79	84	109	86	113	100	528	797	321	102
2- 3 måneder	1 082	3	11	19	29	48	45	51	45	40	55	248	346	121	21
3- 4 måneder	695	-	2	9	13	19	16	38	34	39	32	166	228	85	14
4- 6 måneder	856	1	3	8	21	20	34	47	56	46	45	223	257	76	19
6- 9 måneder	469	1	2	5	10	14	21	23	31	32	22	120	121	55	12
9-12 måneder	447	-	2	3	10	15	27	27	32	11	28	100	125	55	12
12-15 måneder	119	-	-	-	2	7	5	4	10	7	8	32	30	12	2
15-18 måneder	142	-	2	2	7	3	8	5	8	8	8	29	38	16	8
18-24 måneder	173	1	1	3	10	4	5	6	8	13	7	38	42	27	8
2- 3 år	122	-	-	-	-	2	2	5	5	6	4	36	41	15	6
3- 4 år	53	-	-	-	-	-	2	2	4	2	1	11	18	11	2
4- 5 år	26	-	-	-	-	-	2	-	1	1	1	7	10	3	1
5- 6 år	24	-	-	-	-	-	-	-	1	2	-	6	9	4	2
6- 8 år	25	-	-	1	1	-	1	-	-	-	1	1	16	4	-
8-12 år	16	-	-	-	-	1	-	-	-	2	-	4	4	4	1
12- år	12	-	-	-	-	-	-	-	-	1	-	3	4	3	1
Livstid	1	-	-	-	-	-	-	-	-	-	-	-	-	1	-
Forvaring	8	-	-	1	-	-	-	-	-	-	-	-	4	1	2
Udstået ved varetægt:	5	-	-	-	-	-	-	-	-	1	-	1	1	1	1
Gennemsnitlig strafflængde:															
Betinget hæfte (dage)	20	27	31	26	23	27	21	20	18	16	17	17	17	17	18
Betinget fængsel (måneder)	3,4	5,4	5,4	4,8	4,1	3,5	3,8	3,3	3,6	3,5	3,4	3,1	2,9	3,2	3,6
Ubetinget fængsel (dage)	18	60	27	24	24	20	18	16	17	17	17	18	18	18	18
Ubetinget fængsel (måneder)	6,0	7,0	4,6	5,0	5,4	4,7	5,5	4,8	5,9	6,5	5,2	6,0	6,2	6,9	6,9

Tabel 3.16B

**Domfældelser til højere straf end bøde fordelt efter straffens art og længde
samt alder 1996, straffelovsovertrædelser**

 Convictions involving greater sentence than a fine by type and length of sentence and age 1996,
criminal cases

Straflængde 1996	Alder på afgørelsestidspunktet														
	I alt	-15 år	16 år	17 år	18 år	19 år	20 år	21 år	22 år	23 år	24 år	25-29 år	30-39 år	40-49 år	50- år
I alt	16 329	67	255	444	756	869	858	874	850	790	723	3 213	4 250	1 740	640
Uoplyst	3	-	-	1	-	-	-	-	-	-	-	-	1	-	1
Betinget straf	7 877	59	202	302	488	535	449	429	392	347	309	1 272	1 798	863	432
<i>Hæfte</i>	1 114	25	75	100	95	79	58	47	38	26	27	143	211	116	74
Fængsel	3 835	12	66	112	170	206	190	203	207	179	172	699	968	436	215
1-30 dage	935	3	10	17	31	44	37	48	46	39	41	183	282	108	46
31-60 dage	966	2	10	22	44	62	46	58	46	42	44	195	245	102	48
2- 3 måneder	681	1	8	9	20	34	37	39	39	41	35	117	168	90	43
3- 4 måneder	395	1	5	13	17	19	20	15	19	22	13	68	111	48	24
4- 6 måneder	450	-	15	24	29	24	24	20	28	14	23	74	99	52	24
6- 9 måneder	226	-	9	15	14	15	13	12	21	13	7	36	38	17	16
9- måneder	182	5	9	12	15	8	13	11	8	8	9	26	25	19	14
Straffastsættelse udsat	2 928	22	61	90	223	250	201	179	147	142	110	430	619	311	143
Ubetinget straf	8 445	8	53	142	268	334	408	445	457	443	414	1 941	2 450	874	208
<i>Hæfte</i>	1 395	1	15	47	70	79	94	74	78	62	57	234	386	150	48
1- 7 dage	95	-	-	3	1	-	7	10	6	11	2	11	29	14	1
8-10 dage	193	-	1	4	1	8	20	14	13	6	6	38	52	23	7
11-14 dage	324	-	3	7	15	18	18	15	19	9	14	51	111	31	13
15-20 dage	453	-	6	14	25	21	27	25	24	25	25	80	111	51	19
21-30 dage	240	-	2	13	15	24	17	8	15	8	8	40	62	22	6
31-40 dage	53	-	2	4	6	3	3	1	-	3	2	9	12	6	2
41-50 dage	8	-	-	1	2	-	-	-	-	-	-	-	-	3	2
51-60 dage	24	1	-	-	4	4	2	1	1	-	-	5	5	1	-
61- dage	5	-	1	1	1	1	-	-	-	-	-	-	1	-	-
<i>Fængsel</i>	7 039	7	38	94	198	255	314	371	379	380	357	1 706	2 059	722	159
1-30 dage	1 214	-	7	23	38	46	68	60	64	71	62	277	353	116	29
31-60 dage	1 885	1	8	21	57	77	79	105	82	107	88	459	567	193	41
2- 3 måneder	940	3	11	19	29	47	44	51	43	35	55	224	276	91	12
3- 4 måneder	608	-	2	9	13	19	16	38	34	37	30	155	186	60	9
4- 6 måneder	796	1	3	8	21	20	34	46	56	45	42	210	229	63	18
6- 9 måneder	450	1	2	5	10	14	21	22	31	32	22	115	116	49	10
9-12 måneder	436	-	2	3	10	15	27	27	32	11	28	99	120	52	10
12-15 måneder	118	-	-	-	2	7	5	4	10	7	8	32	30	12	1
15-18 måneder	141	-	2	2	7	3	8	5	8	8	8	29	38	15	8
18-24 måneder	173	1	1	3	10	4	5	6	8	13	7	38	42	27	8
2- 3 år	122	-	-	-	-	2	2	5	5	6	4	36	41	15	6
3- 4 år	53	-	-	-	-	-	2	2	4	2	1	11	18	11	2
4- 5 år	26	-	-	-	-	-	2	-	1	1	1	7	10	3	1
5- 6 år	24	-	-	-	-	-	-	-	1	2	-	6	9	4	2
6- 8 år	25	-	-	1	1	-	1	-	-	-	1	1	16	4	-
8-12 år	16	-	-	-	-	1	-	-	-	2	-	4	4	4	1
12- år	12	-	-	-	-	-	-	-	-	1	-	3	4	3	1
Livstid	1	-	-	-	-	-	-	-	-	-	-	-	-	1	-
Forvaring	7	-	-	1	-	-	-	-	-	-	-	-	4	1	1
Udstået ved varetægt	4	-	-	-	-	-	-	-	-	1	-	1	1	1	-
Gennemsnitlig strafflængde:															
Betinget hæfte (dage)	21	27	31	26	23	27	22	20	19	16	17	17	17	17	18
Betinget fængsel (måneder)	3,4	5,4	5,4	4,8	4,1	3,5	3,8	3,3	3,6	3,4	3,4	3,1	2,9	3,3	3,7
Ubetinget fængsel (dage)	20	60	27	24	26	24	19	17	18	18	19	20	19	19	19
Ubetinget fængsel (måneder)	6,7	7,0	4,6	5,1	5,4	4,8	5,6	4,9	6,1	6,8	5,5	6,4	7,1	8,6	10,1

Tabel 3.17A **Kombinerede domme 1996, i alt**
 Combined sentences 1996, total

Ubetinget del	Betinget del 1996	I alt	Uoplyst	Bøde	Hæfte		Fængsel								Straf- fast- sættelse udsat
					Hæfte i alt	Gennem- snitlig dage	Fængsel i alt	1-30 dage	31-60 dage	2-3 mdr.	3-4 mdr.	4-6 mdr.	6-9 mdr.	9- mdr.	
I alt	3 194	68	260	473	20	1 686	305	310	265	206	288	169	143	4,3	707
Uoplyst	-	-	-	-	-	-	-	-	-	-	-	-	-	-	-
Bøde	1 547	-	-	425	19	516	211	166	77	31	18	9	4	2,1	606
Samfundstjeneste	605	5	-	4	43	495	10	37	47	62	139	98	102	6,8	101
Hæfte ubetinget	344	49	168	44	31	83	22	17	19	15	8	1	1	2,9	-
1-7 dage	27	4	17	-	-	6	-	2	2	-	2	-	-	3,5	-
8-10 dage	62	7	32	11	21	12	3	1	6	1	1	-	-	2,7	-
11-14 dage	108	8	60	8	27	32	14	4	5	6	3	-	-	2,4	-
15-20 dage	78	17	29	13	36	19	3	6	5	4	1	-	-	2,7	-
21-30 dage	53	11	21	11	37	10	1	3	1	3	1	-	1	4,3	-
31-40 dage	8	1	6	-	-	1	-	1	-	-	-	-	-	2,0	-
41-50 dage	3	1	2	-	-	-	-	-	-	-	-	-	-	-	-
51-60 dage	3	-	1	1	60	1	-	-	-	-	-	1	-	8,0	-
61- dage	2	-	-	-	-	2	1	-	-	1	-	-	-	2,5	-
Gnsntl. (dage)	18	20	17	20	-	18	18	19	14	23	15	60	30	-	-
Fængsel ubetinget	698	14	92	-	-	592	62	90	122	98	123	61	36	4,4	-
1-30 dage	223	5	13	-	-	205	48	50	46	19	32	8	2	3,0	-
31-60 dage	209	5	31	-	-	173	7	29	37	54	28	7	11	4,2	-
2- 3 måneder	143	1	13	-	-	129	5	7	35	4	38	28	12	5,8	-
3- 4 måneder	53	-	6	-	-	47	2	4	3	18	7	12	1	5,1	-
4- 5 måneder	50	3	9	-	-	38	-	-	1	3	18	6	10	7,8	-
5- 6 måneder	10	-	10	-	-	-	-	-	-	-	-	-	-	-	-
6- 7 måneder	4	-	4	-	-	-	-	-	-	-	-	-	-	-	-
12-15 måneder	2	-	2	-	-	-	-	-	-	-	-	-	-	-	-
15-18 måneder	2	-	2	-	-	-	-	-	-	-	-	-	-	-	-
18-24 måneder	2	-	2	-	-	-	-	-	-	-	-	-	-	-	-
2- 3 år	-	-	-	-	-	-	-	-	-	-	-	-	-	-	-
3- 4 år	-	-	-	-	-	-	-	-	-	-	-	-	-	-	-
4- 5 år	-	-	-	-	-	-	-	-	-	-	-	-	-	-	-
5- 6 år	-	-	-	-	-	-	-	-	-	-	-	-	-	-	-
6- 8 år	-	-	-	-	-	-	-	-	-	-	-	-	-	-	-
8-12 år	-	-	-	-	-	-	-	-	-	-	-	-	-	-	-
12- år	-	-	-	-	-	-	-	-	-	-	-	-	-	-	-
Livstid	-	-	-	-	-	-	-	-	-	-	-	-	-	-	-
Gnsntl. (måneder)	2,6	2,5	4,6	-	-	2,3	1,3	1,6	2,0	2,3	2,7	3,1	3,4	-	-

Tabel 3.17B

Kombinerede domme 1996, straffelovsovertrædelser

Combined sentences 1996, criminal cases

Ubetnget del	Betnget del 1996	I alt	Uoplyst	Bøde	Hæfte		Fængsel								Straf- fast- sættelse udsat
					Hæfte i alt	Gennem- snitlig dage	Fængsel i alt	1-30 dage	31-60 dage	2-3 mdr.	3-4 mdr.	4-6 mdr.	6-9 mdr.	9- mdr.	
I alt	2 962	67	159	413	21	1 624	295	295	249	203	275	165	142	4,4	699
Uoplyst	-	-	-	-	-	-	-	-	-	-	-	-	-	-	-
Bøde	1 463	-	-	366	19	498	204	159	74	30	18	9	4	2,1	599
Samfundstjeneste	575	5	-	4	43	466	10	33	37	61	126	97	102	7	100
Hæfte ubetnget	250	48	83	43	31	76	19	15	18	15	8	1	-	2,8	-
1- 7 dage	24	4	14	-	-	6	-	2	2	-	2	-	-	3,5	-
8-10 dage	48	7	19	11	21	11	3	1	5	1	1	-	-	2,6	-
11-14 dage	68	8	23	7	25	30	12	4	5	6	3	-	-	2,5	-
15-20 dage	62	16	15	13	36	18	3	5	5	4	1	-	-	2,7	-
21-30 dage	39	11	10	11	37	7	-	2	1	3	1	-	-	3,5	-
31-40 dage	3	1	1	-	-	1	-	1	-	-	-	-	-	2	-
41-50 dage	1	1	-	-	-	-	-	-	-	-	-	-	-	-	-
51-60 dage	3	-	1	1	60	1	-	-	-	-	-	1	-	8	-
61- dage	2	-	-	-	-	2	1	-	-	1	-	-	-	2,5	-
Gnsntl. (dage)	18	20	15	20	-	18	17	18	15	23	15	60	-	-	-
Fængsel ubetnget	674	14	76	-	-	584	62	88	120	97	123	58	36	4,4	-
1-30 dage	220	5	11	-	-	204	48	50	46	18	32	8	2	3	-
31-60 dage	197	5	20	-	-	172	7	28	37	54	28	7	11	4,2	-
2- 3 måneder	135	1	11	-	-	123	5	6	33	4	38	25	12	5,8	-
3- 4 måneder	52	-	5	-	-	47	2	4	3	18	7	12	1	5,1	-
4- 5 måneder	50	3	9	-	-	38	-	-	1	3	18	6	10	7,8	-
5- 6 måneder	10	-	10	-	-	-	-	-	-	-	-	-	-	-	-
6- 7 måneder	4	-	4	-	-	-	-	-	-	-	-	-	-	-	-
12-15 måneder	2	-	2	-	-	-	-	-	-	-	-	-	-	-	-
15-18 måneder	2	-	2	-	-	-	-	-	-	-	-	-	-	-	-
18-24 måneder	2	-	2	-	-	-	-	-	-	-	-	-	-	-	-
2- 3 år	-	-	-	-	-	-	-	-	-	-	-	-	-	-	-
3- 4 år	-	-	-	-	-	-	-	-	-	-	-	-	-	-	-
4- 5 år	-	-	-	-	-	-	-	-	-	-	-	-	-	-	-
5- 6 år	-	-	-	-	-	-	-	-	-	-	-	-	-	-	-
6- 8 år	-	-	-	-	-	-	-	-	-	-	-	-	-	-	-
8-12 år	-	-	-	-	-	-	-	-	-	-	-	-	-	-	-
12- år	-	-	-	-	-	-	-	-	-	-	-	-	-	-	-
Livstid	-	-	-	-	-	-	-	-	-	-	-	-	-	-	-
Gnsntl. (måneder)	2,6	2,5	5,1	-	-	2,3	1,3	1,5	1,9	2,4	2,7	3,1	3,4	-	-

Tabel 3.18A

Bødeafgørelser fordelt efter overtrædelsens art og alder 1996, i alt
 Sentences imposing a fine by type of offence and age 1996, total

Overtrædelsens art 1996	Alder på afgørelsestidspunktet															Gen- nem- sntl alder
	I alt	-15 år	16 år	17 år	18 år	19 år	20 år	21 år	22 år	23 år	24 år	25-29 år	30-39 år	40-49 år	50- år	
I alt	122 459	1 088	2 331	2 749	3 062	3 354	3 480	3 698	3 670	3 631	3 792	18 722	33 105	21 011	18 766	34,9
Straffelov i alt	25 690	705	1 109	1 192	1 180	988	959	883	792	752	753	3 361	5 662	3 489	3 865	33,2
Færdselslov i alt	83 018	306	1 073	1 329	1 576	1 966	2 165	2 373	2 443	2 472	2 616	13 203	23 395	15 034	13 067	35,4
Særtov i alt	13 751	77	149	228	306	400	356	442	435	407	423	2 158	4 048	2 488	1 834	34,6
<i>Sædelighedsforbrydelser</i>	185	2	4	1	1	6	2	4	4	6	4	27	66	32	26	35,6
Blodskam mv.	-	-	-	-	-	-	-	-	-	-	-	-	-	-	-	-
Voldtægt mv.	-	-	-	-	-	-	-	-	-	-	-	-	-	-	-	-
Heteroseksuel sædeligh.forbr. børn u. 12 år	-	-	-	-	-	-	-	-	-	-	-	-	-	-	-	-
Heteroseksuel sædeligh.forbr. i øvrigt	-	-	-	-	-	-	-	-	-	-	-	-	-	-	-	-
Homoseksuel sædeligh.forbr. børn u. 12 år	-	-	-	-	-	-	-	-	-	-	-	-	-	-	-	-
Homoseksuel sædeligh.forbr. i øvrigt	-	-	-	-	-	-	-	-	-	-	-	-	-	-	-	-
Blufærdighedskrænkelser ved beføling	31	-	2	-	-	1	-	2	2	-	-	1	9	5	9	40,0
Blufærdighedskrænkelser ved blotteri	68	1	2	-	1	3	2	1	-	1	-	16	25	10	6	33,1
Blufærdighedskrænkelser i øvrigt	83	1	-	1	-	2	-	1	2	5	3	10	32	17	9	35,5
Utugt mv.	3	-	-	-	-	-	-	-	-	-	1	-	-	-	2	49,3
<i>Voldsforbrydelser</i>	590	3	15	21	24	31	27	28	22	22	21	105	139	83	49	31,0
Vold o.l. mod offentlig myndighed mv.	145	-	-	1	4	8	6	8	9	4	4	41	42	8	10	29,9
Opløb/forstyrrelse af offentlig orden	-	-	-	-	-	-	-	-	-	-	-	-	-	-	-	-
Manddrab	-	-	-	-	-	-	-	-	-	-	-	-	-	-	-	-
Forsøg på manddrab	-	-	-	-	-	-	-	-	-	-	-	-	-	-	-	-
Vold mod privatperson begået før 1.7.1989	-	-	-	-	-	-	-	-	-	-	-	-	-	-	-	-
Simpel vold	270	2	9	13	14	16	14	9	7	10	14	37	55	44	26	31,4
Alvorligere vold	-	-	-	-	-	-	-	-	-	-	-	-	-	-	-	-
Særlig alvorlig vold	-	-	-	-	-	-	-	-	-	-	-	-	-	-	-	-
Uagtsomt manddrab/legemsbeskadigelse	4	-	-	-	-	-	-	-	-	1	-	1	-	1	1	36,3
Andre forbrydelser mod liv og lemmer	4	-	-	1	-	-	-	2	-	-	-	-	-	1	-	27,0
Forbrydelse mod den personlige frihed	7	-	-	-	1	-	1	1	-	-	-	1	-	3	-	31,7
Trusler	160	1	6	6	5	7	6	8	6	7	3	25	42	26	12	31,1
<i>Ejendomsforbrydelser</i>	23 757	695	1 076	1 152	1 117	898	876	793	723	680	676	3 027	5 130	3 230	3 684	33,3
Dokumentfalsk	201	2	2	14	14	9	11	10	4	3	6	31	45	32	18	31,0
Brandstiftelse	3	-	-	-	-	-	-	-	-	-	-	-	3	-	-	37,0
Indbrud i banker, forretninger mv.	92	8	12	15	11	6	4	6	2	4	4	9	8	2	1	21,4
Indbrud i beboelser	24	1	2	3	1	-	2	3	-	1	1	2	6	1	1	25,7
Indbrud i ubeboede bebyggelser	34	2	2	4	7	4	2	1	2	-	1	4	3	1	1	23,1
Tyven fra bil, båd mv.	268	8	20	31	33	29	26	18	8	9	10	36	34	5	1	22,4
Butikstyveri mv.	14 217	407	453	421	375	267	317	289	334	280	319	1 678	3 361	2 392	3 324	37,8
Andre tyverier	1 760	60	111	97	101	105	79	83	70	77	55	221	397	204	100	28,5
Tyveri/brugstyveri af indreg. køretøj	1 089	40	114	132	154	132	97	65	51	49	30	95	96	26	8	21,6
Tyveri/brugstyveri af knallert	349	39	68	54	42	32	23	13	12	15	7	16	21	7	-	19,8
Tyveri/brugstyveri af cykel	1 285	40	85	105	98	76	73	79	72	69	65	200	223	84	16	25,1
Tyveri/brugstyveri af andet	132	5	9	17	17	8	11	12	3	4	5	11	24	5	1	23,5
Ulovlig omgang med hittegods	418	15	27	27	20	28	23	24	17	21	16	55	93	32	20	27,2
Underslæb, bedrageri, mandatsvig	572	7	11	15	15	17	27	23	18	27	21	103	153	85	50	31,5
Afpresning og åger	-	-	-	-	-	-	-	-	-	-	-	-	-	-	-	-
Skyldnersvig	7	-	-	-	-	-	-	-	1	-	-	1	4	-	1	33,3
Hæleri	1 069	11	29	43	52	46	54	61	46	41	53	211	239	140	43	29,0
Røverier	-	-	-	-	-	-	-	-	-	-	-	-	-	-	-	-
Grov skattesvig mv.	1	-	-	-	-	-	-	-	-	-	-	-	1	-	-	38,0
Hærværk	1 824	48	119	160	158	121	106	90	70	61	65	273	313	164	76	26,5
Uagtsomt hæleri	172	-	3	3	4	5	10	8	7	8	8	39	49	17	11	30,6
Bergelsesforbrydelse og formuekrænkelser	240	2	9	11	15	13	11	8	6	11	10	42	57	33	12	29,6
<i>Andre forbrydelser</i>	1 158	5	14	18	38	53	54	58	43	44	52	202	327	144	106	32,0
Salg af narkotika mv.	-	-	-	-	-	-	-	-	-	-	-	-	-	-	-	-
Smugling mv. af narkotika	-	-	-	-	-	-	-	-	-	-	-	-	-	-	-	-
Uagtsomt manddrab mv. ved færdselsuheld	186	1	-	1	3	13	8	9	11	9	8	22	40	27	34	35,7
Øvrige straffelovsbestemmelser	972	4	14	17	35	40	46	49	32	35	44	180	287	117	72	31,3
Færdselsuheld med spiritus	1 176	3	12	19	35	56	67	50	50	54	37	179	260	168	186	33,9
Spiritus- og promillekørsel	4 833	1	13	23	97	145	144	119	105	133	120	546	1 243	1 132	1 012	38,1
Mangler ved køretøj	4 736	215	875	943	448	263	166	154	104	96	97	315	510	291	259	23,9
Færdselslov i øvrigt	72 273	87	173	344	996	1 502	1 788	2 050	2 184	2 189	2 362	12 163	21 382	13 443	11 610	36,0
Lov om euforiserende stoffer	4 230	3	13	42	77	109	104	164	187	180	193	933	1 530	602	93	30,9
Våbenloven	1 981	48	87	108	99	104	89	102	80	63	84	315	492	201	109	28,7
Skatte- og afgiftslove	412	-	-	2	3	6	5	7	7	8	5	57	113	99	100	39,6
Særløve i øvrigt	7 128	26	49	76	127	181	158	169	161	156	141	853	1 913	1 586	1 532	38,1

Tabel 3.18B

Bødeafgørelser fordelt efter overtrædelsens art og alder 1996, mænd

Sentences imposing a fine by type of offence and age 1996, male

Overtrædelsens art 1996	Alder på afgørelsestidspunktet															Gen- nem- sntl. alder
	I alt	-15 år	16 år	17 år	18 år	19 år	20 år	21 år	22 år	23 år	24 år	25-29 år	30-39 år	40-49 år	50- år	
I alt	102 541	890	2 073	2 453	2 722	2 975	3 053	3 250	3 169	3 157	3 273	15 972	27 555	17 147	14 852	34,4
Straffelov i alt	18 704	513	867	945	963	810	788	732	603	589	580	2 548	4 226	2 372	2 168	31,5
Færdelseslov i alt	71 367	301	1 062	1 294	1 470	1 789	1 937	2 125	2 167	2 202	2 311	11 466	19 684	12 560	10 999	35,1
Særlov i alt	12 470	76	144	214	289	376	328	393	399	366	382	1 958	3 645	2 215	1 685	34,6
<i>Sædelighedsforbrydelser</i>	184	2	4	1	1	6	2	4	4	6	4	27	65	32	26	35,6
Blodskam mv.	-	-	-	-	-	-	-	-	-	-	-	-	-	-	-	-
Voldtægt mv.	-	-	-	-	-	-	-	-	-	-	-	-	-	-	-	-
Heteroseksuel sædeligh.forbr. børn u. 12 år	-	-	-	-	-	-	-	-	-	-	-	-	-	-	-	-
Heteroseksuel sædeligh.forbr. i øvrigt	-	-	-	-	-	-	-	-	-	-	-	-	-	-	-	-
Homoseksuel sædeligh.forbr. børn u. 12 år	-	-	-	-	-	-	-	-	-	-	-	-	-	-	-	-
Homoseksuel sædeligh.forbr. i øvrigt	-	-	-	-	-	-	-	-	-	-	-	-	-	-	-	-
Blufærdighedskrænkelser ved befølgning	31	-	2	-	-	1	-	2	2	-	-	1	9	5	9	40,0
Blufærdighedskrænkelser ved blotteri	68	1	2	-	1	3	2	1	-	1	-	16	25	10	6	33,1
Blufærdighedskrænkelser i øvrigt	82	1	-	1	-	2	-	1	2	5	3	10	31	17	9	35,5
Utugt mv.	3	-	-	-	-	-	-	-	-	-	1	-	-	-	2	49,3
<i>Voldsforbrydelser</i>	535	2	15	17	20	30	23	26	15	19	19	99	129	78	43	31,1
Vold o.l. mod offentlig myndighed mv.	130	-	-	1	3	8	5	8	5	3	4	39	39	7	8	29,8
Opløb/forstyrrelse af offentlig orden	-	-	-	-	-	-	-	-	-	-	-	-	-	-	-	-
Manddrab	-	-	-	-	-	-	-	-	-	-	-	-	-	-	-	-
Forsøg på manddrab	-	-	-	-	-	-	-	-	-	-	-	-	-	-	-	-
Vold mod privatperson begået før 1.7.1989	-	-	-	-	-	-	-	-	-	-	-	-	-	-	-	-
Simpel vold	247	1	9	10	11	16	13	8	6	9	13	35	53	41	22	31,5
Alvorligere vold	-	-	-	-	-	-	-	-	-	-	-	-	-	-	-	-
Særlig alvorlig vold	-	-	-	-	-	-	-	-	-	-	-	-	-	-	-	-
Uagtsomt manddrab/legemsbeskadigelse	4	-	-	-	-	-	-	-	-	1	-	1	-	1	1	36,3
Andre forbrydelser mod liv og lemme	4	-	-	1	-	-	-	2	-	-	-	-	-	1	-	27,0
Forbrydelse mod den personlige frihed	7	-	-	-	1	-	1	1	-	-	-	1	-	3	-	31,7
Trusler	143	1	6	5	5	6	4	7	4	6	2	23	37	25	12	31,7
<i>Ejendomsforbrydelser</i>	17 015	504	836	914	911	730	718	656	548	525	512	2 249	3 746	2 149	2 017	31,5
Dokumentfalsk	148	2	1	8	9	6	8	9	4	2	3	25	34	21	16	31,7
Brandstiftelse	1	-	-	-	-	-	-	-	-	-	-	-	1	-	-	39,0
Indbrud i banker, forretninger mv.	86	6	12	12	10	6	4	6	2	4	4	9	8	2	1	21,7
Indbrud i beboelser	21	1	2	2	1	-	2	3	-	1	-	1	6	1	1	26,2
Indbrud i ubeboede bebyggelser	33	2	2	3	7	4	2	1	2	-	1	4	3	1	1	23,3
Tyveri fra bil, båd mv.	261	8	20	28	33	28	26	18	8	8	10	35	33	5	1	22,4
Butikstyveri mv.	8 603	231	259	245	218	164	203	189	196	170	195	1 073	2 235	1 493	1 732	36,9
Andre tyverier	1 485	56	97	88	90	88	70	75	59	72	46	200	312	157	75	27,8
Tyven/brugstyveri af indreg. køretøj	994	40	108	124	145	118	90	62	45	43	25	87	77	22	8	21,4
Tyven/brugstyven af knallert	341	39	66	53	42	32	22	13	10	13	7	16	21	7	-	19,8
Tyven/brugstyven af cykel	1 188	40	77	97	95	70	70	74	69	60	61	175	210	77	13	25,0
Tyven/brugstyveri af andet	127	5	9	17	16	7	10	11	3	4	5	11	24	4	1	23,4
Ulovlig omgang med hittede gods	370	15	24	25	16	26	23	21	17	20	14	51	78	23	17	26,7
Underslæb, bedrageri, mandatsvig	390	2	8	9	14	12	24	19	12	18	12	67	107	53	33	31,1
Afpresning og åger	-	-	-	-	-	-	-	-	-	-	-	-	-	-	-	-
Skyldnersvig	5	-	-	-	-	-	-	-	1	-	-	-	-	4	-	30,2
Hæleri	896	8	26	36	47	35	47	54	41	36	48	168	211	104	35	28,7
Røveri	-	-	-	-	-	-	-	-	-	-	-	-	-	-	-	-
Grov skattesvig mv.	-	-	-	-	-	-	-	-	-	-	-	-	-	-	-	-
Hærværk	1 726	48	116	157	153	120	101	88	68	58	64	260	288	141	64	26,1
Uagtsomt hæleri	150	-	3	3	4	5	7	7	5	7	7	33	45	15	9	30,6
Bergelsesforbrydelse og formuekrænkelser	190	1	6	7	11	9	9	6	6	9	10	34	49	23	10	29,8
<i>Andre forbrydelser</i>	970	5	12	13	31	44	45	46	36	39	45	173	286	113	82	31,8
Salg af narkotika mv.	-	-	-	-	-	-	-	-	-	-	-	-	-	-	-	-
Smugling mv. af narkotika	-	-	-	-	-	-	-	-	-	-	-	-	-	-	-	-
Uagtsomt manddrab mv. ved færdselsuheld	154	1	-	1	3	12	8	8	10	9	7	21	33	16	25	34,3
Øvrige straffelovsbestemmelser	816	4	12	12	28	32	37	38	26	30	38	152	253	97	57	31,4
Færdselsuheld med spiritus	1 047	3	12	19	33	52	66	45	45	53	36	170	205	145	163	33,4
Spiritus- og promillekørsel	4 450	1	13	23	97	142	137	116	101	125	113	508	1 143	1 021	910	37,8
Mangler ved køretøj	4 510	214	870	932	442	259	161	148	98	90	92	287	446	245	226	23,3
Færdselslov i øvrigt	61 360	83	167	320	898	1 336	1 573	1 816	1 923	1 934	2 070	10 501	17 890	11 149	9 700	35,8
Lov om euforiserende stoffer	3 688	3	12	36	71	98	96	135	172	157	169	827	1 322	507	83	30,8
Våbenloven	1 873	47	86	103	95	99	81	97	77	59	80	297	463	186	103	28,7
Skatte- og afgiftslove	371	-	-	2	3	6	5	7	6	7	5	51	101	89	89	39,5
Særlove i øvrigt	6 538	26	46	73	120	173	146	154	144	143	128	783	1 759	1 433	1 410	38,1

Tabel 3.18C

Bødeafgørelser fordelt efter overtrædelsens art og alder 1996, kvinder

Sentences imposing a fine by type of offence and age 1996, female

Overtrædelsens art 1996	Alder på afgørelsestidspunktet															Gen- nem- sntl. alder
	I alt	-15 år	16 år	17 år	18 år	19 år	20 år	21 år	22 år	23 år	24 år	25-29 år	30-39 år	40-49 år	50- år	
I alt	19 918	198	258	296	340	379	427	448	501	474	519	2 750	5 550	3 864	3 914	37,4
Straffelov i alt	6 986	192	242	247	217	178	171	151	189	163	173	813	1 436	1 117	1 697	37,5
Færdselslov i alt	11 651	5	11	35	106	177	228	248	276	270	305	1 737	3 711	2 474	2 068	37,5
Særlov i alt	1 281	1	5	14	17	24	28	49	36	41	41	200	403	273	149	34,9
<i>Sædelighedsforbrydelser</i>	1	-	-	-	-	-	-	-	-	-	-	-	1	-	-	31,0
Blodskam mv.	-	-	-	-	-	-	-	-	-	-	-	-	-	-	-	-
Voldtægt mv.	-	-	-	-	-	-	-	-	-	-	-	-	-	-	-	-
Heteroseksuel sædeligh.forbr. børn u. 12 år	-	-	-	-	-	-	-	-	-	-	-	-	-	-	-	-
Heteroseksuel sædeligh.forbr. i øvrigt	-	-	-	-	-	-	-	-	-	-	-	-	-	-	-	-
Homoseksuel sædeligh.forbr. børn u. 12 år	-	-	-	-	-	-	-	-	-	-	-	-	-	-	-	-
Homoseksuel sædeligh.forbr. i øvrigt	-	-	-	-	-	-	-	-	-	-	-	-	-	-	-	-
Blufærdighedskrænkelser ved befølgning	-	-	-	-	-	-	-	-	-	-	-	-	-	-	-	-
Blufærdighedskrænkelser ved blotteri	-	-	-	-	-	-	-	-	-	-	-	-	-	-	-	-
Blufærdighedskrænkelser i øvrigt	1	-	-	-	-	-	-	-	-	-	-	-	1	-	-	31,0
Utugt mv.	-	-	-	-	-	-	-	-	-	-	-	-	-	-	-	-
<i>Voldsforbrydelser</i>	55	1	-	4	4	1	4	2	7	3	2	6	10	5	6	29,4
Vold o.l. mod offentlig myndighed mv.	15	-	-	-	1	-	1	-	4	1	-	2	3	1	2	30,5
Opløb/forstyrrelse af offentlig orden	-	-	-	-	-	-	-	-	-	-	-	-	-	-	-	-
Manddrab	-	-	-	-	-	-	-	-	-	-	-	-	-	-	-	-
Forsøg på manddrab	-	-	-	-	-	-	-	-	-	-	-	-	-	-	-	-
Vold mod privatperson begået før 1.7.1989	-	-	-	-	-	-	-	-	-	-	-	-	-	-	-	-
Simpel vold	23	1	-	3	3	-	1	1	1	1	1	2	2	3	4	30,8
Alvorligere vold	-	-	-	-	-	-	-	-	-	-	-	-	-	-	-	-
Særlig alvorlig vold	-	-	-	-	-	-	-	-	-	-	-	-	-	-	-	-
Uagtsomt manddrab/legemsbeskadigelse	-	-	-	-	-	-	-	-	-	-	-	-	-	-	-	-
Andre forbrydelser mod liv og lemme	-	-	-	-	-	-	-	-	-	-	-	-	-	-	-	-
Forbrydelse mod den personlige frihed	-	-	-	-	-	-	-	-	-	-	-	-	-	-	-	-
Trusler	17	-	-	1	-	1	2	1	2	1	1	2	5	1	-	26,4
<i>Ejendomsforbrydelser</i>	6 742	191	240	238	206	168	158	137	175	155	164	778	1 384	1 081	1 667	37,7
Dokumentfalsk	53	-	1	6	5	3	3	1	-	1	3	6	11	11	2	29,3
Brandstiftelse	2	-	-	-	-	-	-	-	-	-	-	-	2	-	-	36,0
Indbrud i banker, forretninger mv.	6	2	-	3	1	-	-	-	-	-	-	-	-	-	-	16,5
Indbrud i beboelser	3	-	-	1	-	-	-	-	-	-	1	1	-	-	-	22,0
Indbrud i ubeboede bebyggelser	1	-	-	1	-	-	-	-	-	-	-	-	-	-	-	17,0
Tyveri fra bil, båd mv.	7	-	-	3	-	1	-	-	-	1	-	1	1	-	-	21,7
Butikstyveri mv.	5 614	176	194	176	157	103	114	100	138	110	124	605	1 126	899	1 592	39,2
Andre tyverier	275	4	14	9	11	17	9	8	11	5	9	21	85	47	25	32,3
Tyveri/brugstyveri af indreg. køretøj	95	-	6	8	9	14	7	3	6	6	5	8	19	4	-	23,9
Tyveri/brugstyveri af knalleret	8	-	2	1	-	-	1	-	2	2	-	-	-	-	-	19,9
Tyveri/brugstyveri af cykel	97	-	8	8	3	6	3	5	3	9	4	25	13	7	3	26,2
Tyveri/brugstyveri af andet	5	-	-	-	1	1	1	-	-	-	-	-	-	1	-	25,0
Ulovlig omgang med hittegods	48	-	3	2	4	2	-	3	-	1	2	4	15	9	3	31,5
Underslæb, bedrageri, mandatsvig	182	5	3	6	1	5	3	4	6	9	9	36	46	32	17	32,3
Afpresning og åger	-	-	-	-	-	-	-	-	-	-	-	-	-	-	-	-
Skyldnersvig	2	-	-	-	-	-	-	-	-	-	-	1	-	-	1	41,0
Hælen	173	3	3	7	5	11	7	7	5	5	5	43	28	36	8	30,6
Røveri	-	-	-	-	-	-	-	-	-	-	-	-	-	-	-	-
Grov skattesvig mv.	1	-	-	-	-	-	-	-	-	-	-	-	1	-	-	38,0
Hærværk	98	-	3	3	5	1	5	2	2	3	1	13	25	23	12	34,1
Uagtsomt hæleri	22	-	-	-	-	-	3	1	2	1	1	6	4	2	2	30,5
Bergelsesforbrydelse og formuekrænkelser	50	1	3	4	4	4	2	2	-	2	-	8	8	10	2	28,7
<i>Andre forbrydelser</i>	188	-	2	5	7	9	12	7	5	7	29	41	31	24	33,1	
Salg af narkotika mv.	-	-	-	-	-	-	-	-	-	-	-	-	-	-	-	-
Smugling mv. af narkotika	-	-	-	-	-	-	-	-	-	-	-	-	-	-	-	-
Uagtsomt manddrab mv. ved færdselsuheld	32	-	-	-	-	1	-	1	1	-	1	1	7	11	9	42,8
Øvrige straffelovsbestemmelser	156	-	2	5	7	8	9	11	6	5	6	28	34	20	15	31,1
Færdselsuheld med spiritus	129	-	-	-	2	4	1	5	5	1	1	9	55	23	23	37,7
Spiritus- og promillekørsel	383	-	-	-	-	3	7	3	4	8	7	38	100	111	102	41,3
Mangler ved køretøj	226	1	5	11	6	4	5	6	6	6	5	28	64	46	33	35,3
Færdselslov i øvrigt	10 913	4	6	24	98	166	215	234	261	255	292	1 662	3 492	2 294	1 910	37,4
Lov om euforiserende stoffer	542	-	1	6	6	11	8	29	15	23	24	106	208	95	10	31,6
Våbenloven	108	1	1	5	4	5	8	5	3	4	4	18	29	15	6	30,0
Skatte- og afgiftslove	41	-	-	-	-	-	-	-	1	1	-	6	12	10	11	41,2
Særlove i øvrigt	590	-	3	3	7	8	12	15	17	13	13	70	154	153	122	38,3

Tabel 3.19A

Tiltalefrafald fordelt efter overtrædelsens art og alder 1996, i alt

Withdrawal of charges by type of offence and age 1996, total

Overtrædelsens art 1996	Alder på afgørelsestidspunktet														Gen- nem- sntl. alder	
	I alt	-15 år	16 år	17 år	18 år	19 år	20 år	21 år	22 år	23 år	24 år	25-29 år	30-39 år	40-49 år		50- år
I alt	2 966	110	263	313	153	97	131	106	97	95	92	461	716	236	96	26,8
Straffelov i alt	2 528	109	261	303	141	84	103	82	77	72	76	373	579	193	75	26,2
Færdselslov i alt	169	-	2	4	5	7	14	13	5	9	5	22	53	19	11	30,5
Særlov i alt	269	1	-	6	7	6	14	11	15	14	11	66	84	24	10	29,8
<i>Sædelighedsforbrydelser</i>	29	3	2	3	2	3	-	2	-	1	1	3	6	2	1	26,9
Blodskam mv.	3	1	-	-	-	1	-	-	-	-	-	-	1	-	-	21,3
Voldtægt mv.	1	-	-	-	-	-	-	-	-	-	-	-	-	1	-	46,0
Heteroseksuel sædeligh.forbr. børn u. 12 år	-	-	-	-	-	-	-	-	-	-	-	-	-	-	-	-
Heteroseksuel sædeligh.forbr. i øvrigt	8	-	2	2	2	-	-	2	-	-	-	-	-	-	-	18,0
Homoseksuel sædeligh.forbr. børn u. 12 år	-	-	-	-	-	-	-	-	-	-	-	-	-	-	-	-
Homoseksuel sædeligh.forbr. i øvrigt	-	-	-	-	-	-	-	-	-	-	-	-	-	-	-	-
Blufærdighedskrænkelser ved beføling	3	-	-	-	-	-	-	-	-	-	-	1	2	-	-	33,0
Blufærdighedskrænkelser ved blotteri	5	-	-	-	-	-	-	-	-	1	1	1	-	1	1	40,8
Blufærdighedskrænkelser i øvrigt	9	2	-	1	-	2	-	-	-	-	-	1	3	-	-	24,7
Utugt mv.	-	-	-	-	-	-	-	-	-	-	-	-	-	-	-	-
<i>Voldsforbrydelser</i>	286	9	11	10	10	14	18	11	6	11	4	41	77	36	28	31,5
Vold o.l. mod offentlig myndighed mv.	36	1	1	1	-	1	-	1	1	2	-	5	16	3	4	34,0
Opløb/forstyrrelse af offentlig orden	-	-	-	-	-	-	-	-	-	-	-	-	-	-	-	-
Manddrab	-	-	-	-	-	-	-	-	-	-	-	-	-	-	-	-
Forsøg på manddrab	-	-	-	-	-	-	-	-	-	-	-	-	-	-	-	-
Vold mod privatperson begået før 1.7.1989	-	-	-	-	-	-	-	-	-	-	-	-	-	-	-	-
Simpel vold	201	6	7	5	9	9	17	9	4	6	3	25	53	30	18	31,6
Alvorligere vold	20	1	1	1	-	2	-	1	-	1	-	6	3	2	2	30,4
Særlig alvorlig vold	1	-	-	-	-	-	-	-	-	-	-	-	1	-	-	36,0
Uagtsomt manddrab/legemsbeskadigelse	-	-	-	-	-	-	-	-	-	-	-	-	-	-	-	-
Andre forbrydelser mod liv og lemme	3	1	-	2	-	-	-	-	-	-	-	-	-	-	-	16,3
Forbrydelse mod den personlige frihed	2	-	1	-	-	-	-	-	-	1	-	-	-	-	-	19,5
Trusler	23	-	1	1	1	2	1	-	1	1	1	5	4	1	4	31,2
<i>Ejendomsforbrydelser</i>	2 112	96	247	287	127	65	80	60	68	57	67	308	465	146	39	25,3
Dokumentfalsk	133	5	5	12	3	2	2	2	5	6	5	28	42	14	2	28,6
Brandstiftelse	17	-	1	-	-	-	-	-	2	-	-	6	1	4	3	34,9
Indbrud i banker, forretninger mv.	275	23	73	75	29	5	10	6	4	2	5	18	18	7	-	19,5
Indbrud i beboelser	121	9	23	28	9	4	4	4	4	-	2	15	15	4	-	21,5
Indbrud i ubeboede bebyggelser	71	8	20	20	7	2	2	1	1	2	1	2	4	-	1	19,0
Tyveri fra bil, båd mv.	91	5	10	19	9	3	3	5	4	4	6	12	11	-	-	21,5
Butikstyveri mv.	361	3	5	11	10	8	12	4	11	9	12	74	133	51	18	31,5
Andre tyverier	311	26	44	41	20	11	8	12	16	7	6	36	65	17	2	23,7
Tyveri/brugstyveri af indreg. køretøj	177	3	21	20	14	9	9	12	6	12	7	20	40	4	-	23,6
Tyveri/brugstyveri af knallert	42	2	6	12	3	2	4	1	1	3	2	1	4	1	-	20,5
Tyveri/brugstyveri af cykel	85	-	-	4	2	2	1	2	1	2	6	24	29	11	1	29,9
Tyveri/brugstyveri af andet	13	-	3	1	2	-	1	-	-	-	-	1	4	-	1	25,9
Ulovlig omgang med hittegods	26	1	-	1	4	4	1	-	-	-	1	7	6	1	-	25,0
Underslæb, bedrageri, mandatsvig	105	-	3	6	2	1	2	4	3	1	1	20	40	13	9	32,4
Afpresning og åger	-	-	-	-	-	-	-	-	-	-	-	-	-	-	-	-
Skyldnersvig	1	-	-	-	-	-	-	-	-	-	-	1	-	-	-	28,0
Hæleri	100	4	5	9	5	4	6	2	4	6	7	15	27	6	-	25,8
Røveri	8	-	1	-	-	1	-	-	-	-	1	1	4	-	-	27,8
Grov skattesvig mv.	3	-	-	-	-	-	-	-	-	-	-	1	1	-	-	41,3
Hærværk	162	7	27	26	8	7	14	5	5	2	5	24	19	12	1	23,3
Uagtsomt hæleri	2	-	-	-	-	-	-	-	-	-	-	2	-	-	-	27,0
Berigelsesforbrydelse og formuekrænkelser	8	-	-	2	-	-	1	-	1	1	-	-	2	1	-	26,4
<i>Andre forbrydelser</i>	101	1	1	3	2	2	5	9	3	3	4	21	31	9	7	30,3
Salg af narkotika mv.	3	-	-	-	-	-	-	-	-	-	-	1	2	-	-	32,7
Smugling mv. af narkotika	3	-	-	-	-	-	-	-	-	-	-	1	2	-	-	32,7
Uagtsomt manddrab mv. ved færdselsuheld	6	-	-	-	-	1	-	-	-	-	-	-	2	1	2	38,8
Øvrige straffelovsbestemmelser	89	1	1	3	2	1	5	9	3	3	4	19	25	8	5	29,6
Færdselsuheld med spiritus	4	-	-	-	-	-	1	-	-	-	-	-	-	1	2	45,0
Spiritus- og promillekørsel	13	-	-	-	-	1	-	-	-	1	1	1	2	3	4	41,1
Mangler ved køretøj	4	-	-	2	-	1	-	1	-	-	-	-	-	-	-	18,5
Færdselslov i øvrigt	148	-	2	2	5	5	13	12	5	8	4	21	51	15	5	29,5
Lov om euforiserende stoffer	203	-	-	4	5	4	8	7	13	10	7	56	64	18	7	29,9
Våbenloven	50	1	-	2	1	2	5	3	2	3	4	6	15	3	3	29,2
Skatte- og afgiftslove	-	-	-	-	-	-	-	-	-	-	-	-	-	-	-	-
Særlove i øvrigt	16	-	-	-	1	-	1	1	-	1	-	4	5	3	-	30,8

Tabel 3.19B

Tiltalefrafald fordelt efter overtrædelsens art og alder 1996, mænd

Withdrawal of charges by type of offence and age 1996, males

Overtrædelsens art 1996	I alt	Alder på afgørelsestidspunktet														Gen- nem- sntl. alder
		-15 år	16 år	17 år	18 år	19 år	20 år	21 år	22 år	23 år	24 år	25-29 år	30-39 år	40-49 år	50- år	
I alt	2 695	98	246	289	146	91	116	103	88	87	86	434	622	208	81	26,5
Straffelov i alt	2 282	97	244	279	135	78	91	79	68	66	70	349	498	167	61	25,9
Færdselslov i alt	166	-	2	4	5	7	14	13	5	9	5	22	52	18	10	30,3
Særlov i alt	247	1	-	6	6	6	11	11	15	12	11	63	72	23	10	29,7
<i>Sædelighedsforbrydelser</i>	29	3	2	3	2	3	-	2	-	1	1	3	6	2	1	26,9
Blodskam mv.	3	1	-	-	-	1	-	-	-	-	-	-	-	1	-	21,3
Voldtægt mv.	1	-	-	-	-	-	-	-	-	-	-	-	-	-	1	46,0
Heteroseksuel sædeligh.forbr. børn u. 12 år	-	-	-	-	-	-	-	-	-	-	-	-	-	-	-	-
Heteroseksuel sædeligh.forbr. i øvrigt	8	-	2	2	2	-	-	2	-	-	-	-	-	-	-	18,0
Homoseksuel sædeligh.forbr. børn u. 12 år	-	-	-	-	-	-	-	-	-	-	-	-	-	-	-	-
Homoseksuel sædeligh.forbr. i øvrigt	-	-	-	-	-	-	-	-	-	-	-	-	-	-	-	-
Blufærdighedskrænkelser ved beføling	3	-	-	-	-	-	-	-	-	-	-	1	2	-	-	33,0
Blufærdighedskrænkelser ved blotteri	5	-	-	-	-	-	-	-	-	1	1	1	-	1	1	40,8
Blufærdighedskrænkelser i øvrigt	9	2	-	1	-	2	-	-	-	-	-	1	3	-	-	24,7
Utugt mv.	-	-	-	-	-	-	-	-	-	-	-	-	-	-	-	-
<i>Voldsforbrydelser</i>	258	7	9	8	9	13	15	10	6	11	4	39	69	32	26	31,6
Vold o.l. mod offentlig myndighed mv.	31	1	1	-	-	1	-	1	1	2	-	5	12	3	4	34,3
Opløb/forstyrrelse af offentlig orden	-	-	-	-	-	-	-	-	-	-	-	-	-	-	-	-
Manddrab	-	-	-	-	-	-	-	-	-	-	-	-	-	-	-	-
Forsøg på manddrab	-	-	-	-	-	-	-	-	-	-	-	-	-	-	-	-
Vold mod privatperson begået før 1.7.1989	-	-	-	-	-	-	-	-	-	-	-	-	-	-	-	-
Simpel vold	185	5	5	5	8	8	14	8	4	6	3	24	51	27	17	31,8
Alvorligere vold	15	-	1	-	-	2	-	1	-	1	-	5	2	1	2	30,7
Særlig alvorlig vold	1	-	-	-	-	-	-	-	-	-	-	-	-	1	-	36,0
Uagtsomt manddrab/legemsbeskadigelse	-	-	-	-	-	-	-	-	-	-	-	-	-	-	-	-
Andre forbrydelser mod liv og lemmer	3	1	-	2	-	-	-	-	-	-	-	-	-	-	-	16,3
Forbrydelse mod den personlige frihed	2	-	1	-	-	-	-	-	-	1	-	-	-	-	-	19,5
Trusler	21	-	1	1	1	2	1	-	1	1	1	5	3	1	3	30,2
<i>Ejendomsforbrydelser</i>	1 910	86	232	265	123	60	72	58	59	51	61	287	397	128	31	24,9
Dokumentfalsk	109	2	3	9	2	2	2	2	3	5	5	27	35	10	2	28,9
Brandstiftelse	9	-	-	-	-	-	-	-	-	-	-	5	1	1	2	35,6
Indbrud i banker, forretninger mv.	264	21	70	72	29	5	8	6	4	2	5	18	18	6	-	19,5
Indbrud i beboelser	113	8	22	25	9	4	4	4	3	-	2	13	15	4	-	21,6
Indbrud i ubeboede bebyggelser	68	7	20	19	7	2	2	1	1	2	1	2	4	-	-	18,4
Tyveri fra bil, båd mv.	88	5	10	18	9	3	3	4	3	4	6	12	11	-	-	21,5
Butikstyveri mv.	295	3	3	10	10	6	8	3	8	8	9	64	103	47	13	31,4
Andre tyverier	283	24	41	38	18	10	7	12	16	6	5	34	55	15	2	23,5
Tyveri/brugstyveri af indreg. køretøj	167	2	21	18	14	9	9	12	6	11	6	17	38	4	-	23,5
Tyveri/brugstyveri af knallert	42	2	6	12	3	2	4	1	1	3	2	1	4	1	-	20,5
Tyveri/brugstyveri af cykel	82	-	-	4	2	2	1	2	1	2	6	23	27	11	1	29,8
Tyveri/brugstyveri af andet	12	-	2	1	2	-	1	-	-	-	1	4	-	-	1	26,8
Ulovlig omgang med hittegods	22	1	-	-	4	3	1	-	-	-	1	7	4	1	-	24,9
Underslæb, bedrageri, mandatsvig	91	-	3	6	1	-	1	4	3	-	1	20	33	11	8	32,3
Afpresning og åger	-	-	-	-	-	-	-	-	-	-	-	-	-	-	-	-
Skyldnersvig	1	-	-	-	-	-	-	-	-	-	-	1	-	-	-	28,0
Hæleri	90	4	3	7	5	4	6	2	4	5	6	14	24	6	-	26,0
Røveri	8	-	1	-	-	1	-	-	-	-	1	1	4	-	-	27,8
Grov skattesvig mv.	3	-	-	-	-	-	-	-	-	-	-	1	1	-	-	41,3
Hærværk	157	7	27	25	8	7	14	5	5	2	5	24	16	11	1	23,0
Uagtsomt hæleri	2	-	-	-	-	-	-	-	-	-	-	2	-	-	-	27,0
Bengelsesforbrydelse og formuekrænkelser	4	-	-	1	-	-	1	-	1	1	-	-	-	-	-	20,5
<i>Andre forbrydelser</i>	85	1	1	3	1	2	4	9	3	3	4	20	26	5	3	28,5
Salg af narkotika mv.	3	-	-	-	-	-	-	-	-	-	-	1	2	-	-	32,7
Smugling mv. af narkotika	3	-	-	-	-	-	-	-	-	-	-	1	2	-	-	32,7
Uagtsomt manddrab mv. ved færdselsuheld	4	-	-	-	-	1	-	-	-	-	-	-	2	1	-	30,0
Øvrige straffelovsbestemmelser	75	1	1	3	1	1	4	9	3	3	4	18	20	4	3	28,1
Færdselsuheld med spiritus	3	-	-	-	-	-	1	-	-	-	-	-	-	-	2	46,3
Spiritus- og promillekørsel	13	-	-	-	-	1	-	-	-	1	1	1	2	3	4	41,1
Mangler ved køretøj	4	-	-	2	-	1	-	1	-	-	-	-	-	-	-	18,5
Færdselslov i øvrigt	146	-	2	2	5	5	13	12	5	8	4	21	50	15	4	29,3
Lov om euforiserende stoffer	185	-	-	4	4	4	6	7	13	9	7	54	53	17	7	29,7
Våbenloven	47	1	-	2	1	2	4	3	2	3	4	5	14	3	3	29,3
Skatte- og afgiftslove	-	-	-	-	-	-	-	-	-	-	-	-	-	-	-	-
Særlove i øvrigt	15	-	-	-	1	-	1	1	-	-	-	4	5	3	-	31,3

Tabel 3.19C

Tiltalefrafald fordelt efter overtrædelsens art og alder 1994, kvinder

Withdrawal of charges by type of offence and age 1994, females

Overtrædelsens art 1996	Alder på afgørelsestidspunktet															Gen-nem-sntl. alder
	I alt	-15 år	16 år	17 år	18 år	19 år	20 år	21 år	22 år	23 år	24 år	25-29 år	30-39 år	40-49 år	50- år	
I alt	271	12	17	24	7	6	15	3	9	8	6	27	94	28	15	29,6
Straffelov i alt	246	12	17	24	6	6	12	3	9	6	6	24	81	26	14	29,4
Færdselslov i alt	3	-	-	-	-	-	-	-	-	-	-	-	1	1	1	43,7
Særlov i alt	22	-	-	-	1	-	3	-	-	2	-	3	12	1	-	30,4
<i>Sædelighedsforbrydelser</i>	-	-	-	-	-	-	-	-	-	-	-	-	-	-	-	-
Blodskam mv.	-	-	-	-	-	-	-	-	-	-	-	-	-	-	-	-
Voldtægt mv.	-	-	-	-	-	-	-	-	-	-	-	-	-	-	-	-
Heteroseksuel sædeligh.forbr. børn u. 12 år	-	-	-	-	-	-	-	-	-	-	-	-	-	-	-	-
Heteroseksuel sædeligh.forbr. i øvrigt	-	-	-	-	-	-	-	-	-	-	-	-	-	-	-	-
Homoseksuel sædeligh.forbr. børn u. 12 år	-	-	-	-	-	-	-	-	-	-	-	-	-	-	-	-
Homoseksuel sædeligh.forbr. i øvrigt	-	-	-	-	-	-	-	-	-	-	-	-	-	-	-	-
Blufærdighedskrænkelser ved beføling	-	-	-	-	-	-	-	-	-	-	-	-	-	-	-	-
Blufærdighedskrænkelser ved blotteri	-	-	-	-	-	-	-	-	-	-	-	-	-	-	-	-
Blufærdighedskrænkelser i øvrigt	-	-	-	-	-	-	-	-	-	-	-	-	-	-	-	-
Utugt mv.	-	-	-	-	-	-	-	-	-	-	-	-	-	-	-	-
<i>Voldsforbrydelser</i>	28	2	2	2	1	1	3	1	-	-	-	2	8	4	2	30,4
Vold o.l. mod offentlig myndighed mv.	5	-	-	1	-	-	-	-	-	-	-	-	4	-	-	32,2
Opløb/forstyrrelse af offentlig orden	-	-	-	-	-	-	-	-	-	-	-	-	-	-	-	-
Manddrab	-	-	-	-	-	-	-	-	-	-	-	-	-	-	-	-
Forsøg på manddrab	-	-	-	-	-	-	-	-	-	-	-	-	-	-	-	-
Vold mod privatperson begået før 1.7.1989	-	-	-	-	-	-	-	-	-	-	-	-	-	-	-	-
Simpel vold	16	1	2	-	1	1	3	1	-	-	-	1	2	3	1	28,8
Alvorligere vold	5	1	-	1	-	-	-	-	-	-	-	1	1	1	-	29,6
Særlig alvorlig vold	-	-	-	-	-	-	-	-	-	-	-	-	-	-	-	-
Uagtsomt manddrab/legemsbeskadigelse	-	-	-	-	-	-	-	-	-	-	-	-	-	-	-	-
Andre forbrydelser mod liv og lemmer	-	-	-	-	-	-	-	-	-	-	-	-	-	-	-	-
Forbrydelse mod den personlige frihed	-	-	-	-	-	-	-	-	-	-	-	-	-	-	-	-
Trusler	2	-	-	-	-	-	-	-	-	-	-	-	1	-	1	41,5
<i>Ejendomsforbrydelser</i>	202	10	15	22	4	5	8	2	9	6	6	21	68	18	8	28,4
Dokumentfalsk	24	3	2	3	1	-	-	-	2	1	-	1	7	4	-	27,1
Brandstiftelse	8	-	1	-	-	-	-	-	2	-	-	1	-	3	1	34,3
Indbrud i banker, forretninger mv.	11	2	3	3	-	-	2	-	-	-	-	-	-	1	-	19,0
Indbrud i beboelser	8	1	1	3	-	-	-	-	1	-	-	2	-	-	-	19,9
Indbrud i ubeboede bebyggelser	3	1	-	1	-	-	-	-	-	-	-	-	-	-	1	31,7
Tyveri fra bil, båd mv.	3	-	-	1	-	-	-	1	1	-	-	-	-	-	-	20,0
Butikstyveri mv.	66	-	2	1	-	2	4	1	3	1	3	10	30	4	5	32,1
Andre tyverier	28	2	3	3	2	1	1	-	-	1	1	2	10	2	-	25,8
Tyveri/brugstyveri af indreg. køretøj	10	1	-	2	-	-	-	-	-	1	1	3	2	-	-	24,3
Tyveri/brugstyveri af knallert	-	-	-	-	-	-	-	-	-	-	-	-	-	-	-	-
Tyveri/brugstyveri af cykel	3	-	-	-	-	-	-	-	-	-	-	1	2	-	-	32,7
Tyveri/brugstyveri af andet	1	-	1	-	-	-	-	-	-	-	-	-	-	-	-	16,0
Ulovlig omgang med hittegods	4	-	-	1	-	1	-	-	-	-	-	-	2	-	-	25,5
Underslæb, bedrageri, mandatsvig	14	-	-	-	1	1	1	-	-	1	-	-	7	2	1	33,2
Afpresning og åger	-	-	-	-	-	-	-	-	-	-	-	-	-	-	-	-
Skyldnersvig	-	-	-	-	-	-	-	-	-	-	-	-	-	-	-	-
Hæleri	10	-	2	2	-	-	-	-	-	1	1	1	3	-	-	24,1
Røveri	-	-	-	-	-	-	-	-	-	-	-	-	-	-	-	-
Grov skattesvig mv.	-	-	-	-	-	-	-	-	-	-	-	-	-	-	-	-
Hærværk	5	-	-	1	-	-	-	-	-	-	-	-	3	1	-	32,6
Uagtsomt hæleri	-	-	-	-	-	-	-	-	-	-	-	-	-	-	-	-
Berigelsesforbrydelse og formuekrænkelser	4	-	-	1	-	-	-	-	-	-	-	-	2	1	-	32,3
<i>Andre forbrydelser</i>	16	-	-	-	1	-	1	-	-	-	-	1	5	4	4	39,8
Salg af narkotika mv.	-	-	-	-	-	-	-	-	-	-	-	-	-	-	-	-
Smugling mv. af narkotika	-	-	-	-	-	-	-	-	-	-	-	-	-	-	-	-
Uagtsomt manddrab mv. ved færdselsuheld	2	-	-	-	-	-	-	-	-	-	-	-	-	-	2	56,5
Øvrige straffelovsbestemmelser	14	-	-	-	1	-	1	-	-	-	-	1	5	4	2	37,4
Færdselsuheld med spiritus	1	-	-	-	-	-	-	-	-	-	-	-	-	1	-	41,0
Spiritus- og promillekørsel	-	-	-	-	-	-	-	-	-	-	-	-	-	-	-	-
Mangler ved køretøj	-	-	-	-	-	-	-	-	-	-	-	-	-	-	-	-
Færdselslov i øvrigt	2	-	-	-	-	-	-	-	-	-	-	-	1	-	1	45,0
Lov om euforiserende stoffer	18	-	-	-	1	-	2	-	-	1	-	2	11	1	-	31,3
Våbenloven	3	-	-	-	-	-	1	-	-	-	-	1	1	-	-	27,3
Skatte- og afgiftslove	-	-	-	-	-	-	-	-	-	-	-	-	-	-	-	-
Særlove i øvrigt	1	-	-	-	-	-	-	-	-	1	-	-	-	-	-	23,0

Tabel 3.20

Tiltalefrafald fordelt efter overtrædelsens art og køn 1996

Withdrawal of charges by type of offence and sex 1996

Overtrædelsens art 1996	Tiltalefrafald			Vilkår vedr. unge/ Lov om social bistand			Tiltalefrafald i øvrigt		
	I alt	Mænd	Kvinder	I alt	Mænd	Kvinder	I alt	Mænd	Kvinder
I alt	2 966	2 695	271	602	554	48	2 364	2 141	223
Straffelov i alt	2 528	2 282	246	599	551	48	1 929	1 731	198
Færdselslov i alt	169	166	3	1	1	-	168	165	3
Særlov i alt	269	247	22	2	2	-	267	245	22
<i>Sædelighedsforbrydelser</i>	29	29	-	2	2	-	27	27	-
Blodskam mv.	3	3	-	1	1	-	2	2	-
Voldtægt mv.	1	1	-	-	-	-	1	1	-
Heteroseksuel sædeligh.forbr. børn u. 12 år	-	-	-	-	-	-	-	-	-
Heteroseksuel sædeligh.forbr. i øvrigt	8	8	-	-	-	-	8	8	-
Homoseksuel sædeligh.forbr. børn u. 12 år	-	-	-	-	-	-	-	-	-
Homoseksuel sædeligh.forbr. i øvrigt	-	-	-	-	-	-	-	-	-
Blufærdighedskrænkelser ved beføling	3	3	-	-	-	-	3	3	-
Blufærdighedskrænkelser ved blotteri	5	5	-	-	-	-	5	5	-
Blufærdighedskrænkelser i øvrigt	9	9	-	1	1	-	8	8	-
Utugt mv.	-	-	-	-	-	-	-	-	-
<i>Voldsforbrydelser</i>	286	258	28	14	11	3	272	247	25
Vold o.l. mod offentlig myndighed mv.	36	31	5	1	1	-	35	30	5
Opløb/forstyrrelse af offentlig orden	-	-	-	-	-	-	-	-	-
Manddrab	-	-	-	-	-	-	-	-	-
Forsøg på manddrab	-	-	-	-	-	-	-	-	-
Vold mod privatperson begået før 1.7.1989	-	-	-	-	-	-	-	-	-
Simpel vold	201	185	16	8	6	2	193	179	14
Alvorligere vold	20	15	5	1	-	1	19	15	4
Særlig alvorlig vold	1	1	-	-	-	-	1	1	-
Uagtsomt manddrab/legemsbeskadigelse	-	-	-	-	-	-	-	-	-
Andre forbrydelser mod liv og legeme	3	3	-	2	2	-	1	1	-
Forbrydelse mod den personlige frihed	2	2	-	1	1	-	1	1	-
Trusler	23	21	2	1	1	-	22	20	2
<i>Ejendomsforbrydelser</i>	2 112	1 910	202	577	533	44	1 535	1 377	158
Dokumentfalsk	133	109	24	22	13	9	111	96	15
Brandstiftelse	17	9	8	1	-	1	16	9	7
Indbrud i banker, forretninger mv.	275	264	11	190	183	7	85	81	4
Indbrud i beboelser	121	113	8	65	60	5	56	53	3
Indbrud i ubeboede bebyggelser	71	68	3	54	52	2	17	16	1
Tyveri fra bil, båd mv.	91	88	3	35	34	1	56	54	2
Butikstyveri mv.	361	295	66	14	12	2	347	283	64
Andre tyverier	311	283	28	110	100	10	201	183	18
Tyveri/brugstyveri af indreg. køretøj	177	167	10	17	15	2	160	152	8
Tyveri/brugstyveri af knallert	42	42	-	9	9	-	33	33	-
Tyveri/brugstyveri af cykel	85	82	3	2	2	-	83	80	3
Tyveri/brugstyveri af andet	13	12	1	4	3	1	9	9	-
Ulovlig omgang med hittegods	26	22	4	5	4	1	21	18	3
Underslæb, bedrageri, mandatsvig	105	91	14	9	9	-	96	82	14
Afpresning og åger	-	-	-	-	-	-	-	-	-
Skyldnersvig	1	1	-	-	-	-	1	1	-
Hæleri	100	90	10	18	15	3	82	75	7
Røveri	8	8	-	-	-	-	8	8	-
Grov skattesvig mv.	3	3	-	-	-	-	3	3	-
Hærværk	162	157	5	21	21	-	141	136	5
Uagtsomt hæleri	2	2	-	-	-	-	2	2	-
Berigelsesforbrydelse og formuekrænkelser	8	4	4	1	1	-	7	3	4
<i>Andre forbrydelser</i>	101	85	16	6	5	1	95	80	15
Salg af narkotika mv.	3	3	-	-	-	-	3	3	-
Smugling mv. af narkotika	3	3	-	-	-	-	3	3	-
Uagtsomt manddrab mv. ved færdselsuheld	6	4	2	-	-	-	6	4	2
Øvrige straffelovsbestemmelser	89	75	14	6	5	1	83	70	13
Færdselsuheld med spiritus	4	3	1	-	-	-	4	3	1
Spiritus- og promillekørsel	13	13	-	-	-	-	13	13	-
Mangler ved køretøj	4	4	-	-	-	-	4	4	-
Færdselslov i øvrigt	148	146	2	1	1	-	147	145	2
Lov om euforiserende stoffer	203	185	18	1	1	-	202	184	18
Våbenloven	50	47	3	1	1	-	49	46	3
Skatte- og afgiftslove	-	-	-	-	-	-	-	-	-
Særlove i øvrigt	16	15	1	-	-	-	16	15	1

Tabel 3.21

Tiltale undladt fordelt efter overtrædelsens art og køn, 1996

No charges by type of offence, sex and conditions, 1996

Overtrædelsens art 1996	Tiltale undladt			Tiltale undladt/frafald			Tiltale opgivet		
	I alt	Mænd	Kvinder	I alt	Mænd	Kvinder	I alt	Mænd	Kvinder
I alt	14 358	12 221	2 137	3 240	2 724	516	11 118	9 497	1 621
Straffelov i alt	10 842	9 123	1 719	776	551	225	10 066	8 572	1 494
Færdselslov i alt	396	359	37	26	25	1	370	334	36
Særlov i alt	3 120	2 739	381	2 438	2 148	290	682	591	91
<i>Sædelighedsforbrydelser</i>	323	315	8	7	7	-	316	308	8
Blodskam mv.	10	10	-	-	-	-	10	10	-
Voldtægt mv.	96	96	-	-	-	-	96	96	-
Heteroseksuel sædeligh.forbr. børn u. 12 år	41	40	1	1	1	-	40	39	1
Heteroseksuel sædeligh.forbr. i øvrigt	27	25	2	-	-	-	27	25	2
Homoseksuel sædeligh.forbr. børn u. 12 år	2	2	-	-	-	-	2	2	-
Homoseksuel sædeligh.forbr. i øvrigt	3	3	-	-	-	-	3	3	-
Blufærdighedskrænkelser ved beføling	46	46	-	2	2	-	44	44	-
Blufærdighedskrænkelser ved blotteri	34	34	-	3	3	-	31	31	-
Blufærdighedskrænkelser i øvrigt	53	52	1	1	1	-	52	51	1
Utugt mv.	11	7	4	-	-	-	11	7	4
<i>Voldsforbrydelser</i>	1 836	1 705	131	20	18	2	1 816	1 687	129
Vold o.l. mod offentlig myndighed mv.	85	77	8	2	2	-	83	75	8
Opløb/forstyrrelse af offentlig orden	-	-	-	-	-	-	-	-	-
Manddrab	13	12	1	-	-	-	13	12	1
Forsøg på manddrab	17	14	3	-	-	-	17	14	3
Vold mod privatperson begået før 1.7.1989	-	-	-	-	-	-	-	-	-
Simpel vold	1 266	1 192	74	13	11	2	1 253	1 181	72
Alvorligere vold	121	101	20	-	-	-	121	101	20
Særlig alvorlig vold	17	16	1	-	-	-	17	16	1
Uagtsomt manddrab/legemsbeskadigelse	1	-	1	-	-	-	1	-	1
Andre forbrydelser mod liv og legeme	29	21	8	-	-	-	29	21	8
Forbrydelse mod den personlige frihed	29	25	4	-	-	-	29	25	4
Trusler	258	247	11	5	5	-	253	242	11
<i>Ejendomsforbrydelser</i>	7 926	6 509	1 417	660	461	199	7 266	6 048	1 218
Dokumentfalsk	441	334	107	36	25	11	405	309	96
Brandstiftelse	103	89	14	2	2	-	101	87	14
Indbrud i banker, forretninger mv.	534	508	26	6	5	1	528	503	25
Indbrud i beboelser	248	222	26	2	2	-	246	220	26
Indbrud i ubeboede bebyggelser	50	46	4	1	-	1	49	46	3
Tyveri fra bil, båd mv.	326	299	27	2	2	-	324	297	27
Butikstyveri mv.	1 111	745	366	409	260	149	702	485	217
Andre tyverier	1 272	1 021	251	64	53	11	1 208	968	240
Tyveri/brugstyveri af indreg. køretøj	481	420	61	10	7	3	471	413	58
Tyveri/brugstyveri af knallert	102	96	6	1	1	-	101	95	6
Tyveri/brugstyveri af cykel	140	126	14	6	6	-	134	120	14
Tyveri/brugstyveri af andet	46	45	1	6	6	-	40	39	1
Ulovlig omgang med hittegods	72	61	11	9	7	2	63	54	9
Underslæb, bedrageri, mandatsvig	975	698	277	12	8	4	963	690	273
Afpresning og åger	20	18	2	-	-	-	20	18	2
Skyldnersvig	58	46	12	-	-	-	58	46	12
Hæleri	651	567	84	14	12	2	637	555	82
Røveri	170	151	19	-	-	-	170	151	19
Grov skattesvig mv.	47	32	15	-	-	-	47	32	15
Hærværk	1 013	937	76	65	55	10	948	882	66
Uagtsomt hæleri	17	12	5	2	-	2	15	12	3
Berigelsesforbrydelse og formuekrænkelser	49	36	13	13	10	3	36	26	10
<i>Andre forbrydelser</i>	757	594	163	89	65	24	668	529	139
Salg af narkotika mv.	96	74	22	-	-	-	96	74	22
Smugling mv. af narkotika	64	41	23	-	-	-	64	41	23
Uagtsomt manddrab mv. ved færdselsuheld	23	18	5	1	1	-	22	17	5
Øvrige straffelovsbestemmelser	574	461	113	88	64	24	486	397	89
Færdselsuheld med spiritus	85	76	9	2	2	-	83	74	9
Spiritus- og promillekørsel	212	192	20	5	5	-	207	187	20
Mangler ved køretøj	11	10	1	8	8	-	3	2	1
Færdselslov i øvrigt	88	81	7	11	10	1	77	71	6
Lov om euforiserende stoffer	2 556	2 242	314	2 274	2 005	269	282	237	45
Våbenloven	360	334	26	72	71	1	288	263	25
Skatte- og afgiftslove	19	13	6	3	-	3	16	13	3
Særlove i øvrigt	185	150	35	89	72	17	96	78	18

Tabel 3.22A **Frifindelser fordelt efter overtrædelsens art og alder 1996, i alt**
 Acquittal by type of offence and age 1996, total

Overtrædelsens art 1996	Alder på afgørelsestidspunktet															Gen- nem- sntl. alder
	I alt	-15 år	16 år	17 år	18 år	19 år	20 år	21 år	22 år	23 år	24 år	25-29 år	30-39 år	40-49 år	50- år	
I alt	1 681	9	23	29	37	70	80	73	56	48	53	291	459	267	186	33,0
Straffelov i alt	1 504	9	23	28	37	66	76	70	53	46	47	262	398	234	155	32,5
Færdselslov i alt	108	-	-	-	-	2	2	1	-	1	1	16	36	24	25	40,1
Særlov i alt	69	-	-	1	-	2	2	2	3	1	5	13	25	9	6	33,0
<i>Sædelighedsforbrydelser</i>	38	-	-	-	-	3	1	1	-	-	-	3	14	8	8	38,2
Blødskam mv.	1	-	-	-	-	-	-	-	-	-	-	-	-	-	1	53,0
Voldtægt mv.	10	-	-	-	-	2	-	1	-	-	-	1	5	-	1	30,6
Heteroseksuel sædeligh.forbr. børn u. 12 år ..	8	-	-	-	-	1	-	-	-	-	-	-	2	3	2	40,1
Heteroseksuel sædeligh.forbr. i øvrigt	1	-	-	-	-	-	-	-	-	-	-	-	-	-	1	71,0
Homoseksuel sædeligh.forbr. børn u. 12 år ...	-	-	-	-	-	-	-	-	-	-	-	-	-	-	-	-
Homoseksuel sædeligh.forbr. i øvrigt	1	-	-	-	-	-	1	-	-	-	-	-	-	-	-	20,0
Blufærdighedskrænkelser ved beføling	7	-	-	-	-	-	-	-	-	-	-	1	5	-	1	37,0
Blufærdighedskrænkelser ved blotteri	8	-	-	-	-	-	-	-	-	-	-	-	2	4	2	43,3
Blufærdighedskrænkelser i øvrigt	2	-	-	-	-	-	-	-	-	-	-	1	-	1	-	38,5
Utugt mv.	-	-	-	-	-	-	-	-	-	-	-	-	-	-	-	-
<i>Voldsforbrydelser</i>	522	5	12	11	21	26	36	29	22	25	17	109	117	63	29	29,5
Vold o.l. mod offentlig myndighed mv.	35	-	1	-	1	-	1	1	2	1	1	3	17	3	4	33,2
Opløb/forstyrrelse af offentlig orden	-	-	-	-	-	-	-	-	-	-	-	-	-	-	-	-
Manddrab	1	-	-	-	-	-	-	-	-	-	-	-	1	-	-	30,0
Forsøg på manddrab	-	-	-	-	-	-	-	-	-	-	-	-	-	-	-	-
Vold mod privatperson begået før 1.7.1989 ..	-	-	-	-	-	-	-	-	-	-	-	-	-	-	-	-
Simpel vold	342	4	9	7	13	20	18	21	14	18	14	73	71	42	18	29,2
Alvorligere vold	87	1	1	4	7	4	13	5	5	4	1	22	12	4	4	26,5
Særlig alvorlig vold	2	-	-	-	-	-	-	-	-	-	1	-	1	-	-	27,5
Uagtsomt manddrab/legemsbeskadigelse	1	-	-	-	-	-	-	-	-	-	-	-	-	1	-	47,0
Andre forbrydelser mod liv og legeme	11	-	-	-	-	1	4	-	-	1	-	1	-	3	1	30,8
Forbrydelse mod den personlige frihed	3	-	-	-	-	1	-	-	-	-	-	1	1	-	-	28,3
Trusler	40	-	1	-	-	-	-	2	1	1	-	9	14	10	2	34,6
<i>Ejendomsforbrydelser</i>	848	4	11	17	16	35	30	38	27	18	27	136	240	145	104	33,8
Dokumentfalsk	40	-	-	-	-	2	-	3	2	-	2	5	14	8	4	34,9
Brandstiftelse	13	-	-	1	-	1	1	1	-	-	1	4	1	2	1	29,5
Indbrud i banker, forretninger mv.	36	-	-	1	2	4	1	3	1	1	1	15	6	1	-	25,7
Indbrud i beboelser	16	-	-	-	-	1	1	1	1	1	-	5	5	1	-	27,9
Indbrud i ubeboede bebyggelser	1	-	-	-	-	-	-	-	-	-	-	1	-	-	-	25,0
Tyveri fra bil, båd mv.	18	-	1	1	3	1	2	-	3	-	1	3	3	-	-	23,1
Butikstyveri mv.	97	1	1	1	-	2	6	3	1	1	4	18	25	12	22	36,2
Andre tyverier	93	-	2	1	2	4	5	4	1	3	1	18	27	9	16	33,8
Tyveri/brugstyveri af indreg. køretøj	50	1	3	4	4	5	2	6	-	2	1	6	10	5	1	26,0
Tyveri/brugstyveri af knallert	7	-	-	1	-	1	1	-	-	-	-	3	1	-	-	24,4
Tyveri/brugstyveri af cykel	14	1	-	-	-	-	-	1	-	1	-	1	6	2	2	34,2
Tyveri/brugstyveri af andet	1	-	-	-	-	-	-	-	-	-	-	-	1	-	-	38,0
Ulovlig omgang med hittegods	9	-	-	-	-	-	-	1	-	1	-	1	3	2	1	33,9
Underslæb, bedrageri, mandatsvig	211	-	-	1	-	1	6	5	5	-	7	25	75	60	26	37,3
Afpresning og åger	1	-	-	-	-	-	-	1	-	-	-	-	-	-	-	21,0
Skyldnersvig	17	-	-	-	-	-	-	-	-	-	-	-	3	8	6	50,0
Hæleri	106	-	-	-	1	3	1	6	5	4	7	14	37	19	9	33,6
Røveri	11	-	3	-	-	1	-	-	-	-	-	3	2	2	-	27,2
Grov skattesvig mv.	1	-	-	-	-	-	-	-	-	-	-	1	-	-	-	25,0
Hærværk	92	1	1	6	3	8	3	3	7	3	1	13	16	12	15	32,9
Uagtsomt hæleri	10	-	-	-	1	1	1	-	1	1	1	-	3	1	-	27,2
Berigelsesforbrydelse og formuekrænkelser ...	4	-	-	-	-	-	-	-	-	-	-	-	2	1	1	41,5
<i>Andre forbrydelser</i>	96	-	-	-	-	2	9	2	4	3	3	14	27	18	14	35,3
Salg af narkotika mv.	8	-	-	-	-	-	-	-	-	1	1	2	2	2	-	32,6
Smugling mv. af narkotika	5	-	-	-	-	-	-	-	-	-	-	2	2	-	-	35,8
Uagtsomt manddrab mv. ved færdselsuheld ..	20	-	-	-	-	-	5	-	1	1	1	-	4	6	2	35,1
Øvrige straffelovsbestemmelser	63	-	-	-	-	2	4	2	3	1	1	10	19	10	11	35,6
Færdselsuheld med spiritus	14	-	-	-	-	-	-	-	-	-	-	3	6	3	2	37,4
Spiritus- og promillekørsel	31	-	-	-	-	1	1	-	-	-	-	6	8	8	7	39,5
Mangler ved køretøj	1	-	-	-	-	-	-	-	-	-	-	1	-	-	-	26,0
Færdselslovs i øvrigt	62	-	-	-	-	1	1	1	1	1	1	6	22	13	16	41,2
Lov om euforiserende stoffer	28	-	-	-	-	1	-	1	-	-	4	8	10	4	-	31,5
Våbenloven	11	-	-	-	-	1	1	-	1	-	-	1	5	1	1	32,6
Skatte- og afgiftslove	6	-	-	-	-	-	-	-	-	-	-	1	2	1	2	41,3
Særlove i øvrigt	24	-	-	1	-	-	1	1	2	1	1	3	8	3	3	32,8

Tabel 3.22B

Frifindelser fordelt efter overtrædelsens art og alder 1996, mænd

Acquittal by type of offence and age 1996, male

Overtrædelsens art 1996	Alder på afgørelsestidspunktet															Gen-nem-sntl. alder
	I alt	-15 år	16 år	17 år	18 år	19 år	20 år	21 år	22 år	23 år	24 år	25-29 år	30-39 år	40-49 år	50- år	
I alt	1 447	9	21	24	32	64	69	63	50	44	43	258	399	214	157	32,7
Straffelov i alt	1 292	9	21	23	32	60	66	61	47	42	39	232	348	184	128	32,1
Færdselslov i alt	94	-	-	-	-	2	1	-	-	1	-	13	31	22	24	41,0
Særlov i alt	61	-	-	1	-	2	2	2	3	1	4	13	20	8	5	32,4
<i>Sædelighedsforbrydelser</i>	38	-	-	-	-	3	1	1	-	-	-	3	14	8	8	38,2
Blodskam mv.	1	-	-	-	-	-	-	-	-	-	-	-	-	-	1	53,0
Voldtægt mv.	10	-	-	-	-	2	-	1	-	-	-	1	5	-	1	30,6
Heteroseksuel sædeligh.forbr. børn u. 12 år ..	8	-	-	-	-	1	-	-	-	-	-	-	2	3	2	40,1
Heteroseksuel sædeligh.forbr. i øvrigt	1	-	-	-	-	-	-	-	-	-	-	-	-	-	1	71,0
Homoseksuel sædeligh.forbr. børn u. 12 år ...	-	-	-	-	-	-	-	-	-	-	-	-	-	-	-	-
Homoseksuel sædeligh.forbr. i øvrigt	1	-	-	-	-	-	1	-	-	-	-	-	-	-	-	20,0
Blufærdighedskrænkelser ved beføling	7	-	-	-	-	-	-	-	-	-	-	1	5	-	1	37,0
Blufærdighedskrænkelser ved blotteri	8	-	-	-	-	-	-	-	-	-	-	-	2	4	2	43,3
Blufærdighedskrænkelser i øvrigt	2	-	-	-	-	-	-	-	-	-	-	1	-	1	-	38,5
Utugt mv.	-	-	-	-	-	-	-	-	-	-	-	-	-	-	-	-
<i>Voldsforbrydelser</i>	483	5	11	10	19	24	35	27	20	22	17	104	110	54	25	29,2
Vold o.l. mod offentlig myndighed mv.	30	-	-	-	-	-	1	-	2	1	1	3	16	2	4	34,1
Opløb/forstyrrelse af offentlig orden	-	-	-	-	-	-	-	-	-	-	-	-	-	-	-	-
Manddrab	1	-	-	-	-	-	-	-	-	-	-	-	-	1	-	30,0
Forsøg på manddrab	-	-	-	-	-	-	-	-	-	-	-	-	-	-	-	-
Vold mod privatperson begået før 1.7.1989 ..	-	-	-	-	-	-	-	-	-	-	-	-	-	-	-	-
Simpel vold	328	4	9	6	13	19	18	20	13	18	14	71	68	38	17	29,1
Alvorligere vold	73	1	1	4	6	3	12	5	4	2	1	20	11	2	1	25,2
Særlig alvorlig vold	2	-	-	-	-	-	-	-	-	-	1	-	1	-	-	27,5
Uagtsomt manddrab/legemsbeskadigelse	1	-	-	-	-	-	-	-	-	-	-	-	-	1	-	47,0
Andre forbrydelser mod liv og lemmer	10	-	-	-	-	1	4	-	1	-	1	-	-	2	1	29,0
Forbrydelse mod den personlige frihed	3	-	-	-	-	1	-	-	-	-	-	1	1	-	-	28,3
Trusler	35	-	1	-	-	-	-	2	1	-	-	8	12	9	2	34,8
<i>Ejendomsforbrydelser</i>	694	4	10	13	13	31	23	31	23	18	19	113	203	109	84	33,5
Dokumentfalsk	35	-	-	-	-	1	-	3	1	-	2	4	14	6	4	35,4
Brandstiftelse	12	-	-	1	-	1	1	1	-	-	-	4	1	2	1	29,9
Indbrud i banker, forretninger mv.	36	-	-	1	2	4	1	3	1	1	1	15	6	1	-	25,7
Indbrud i beboelser	16	-	-	-	-	1	1	1	1	1	-	5	5	1	-	27,9
Indbrud i ubeboede bebyggelser	1	-	-	-	-	-	-	-	-	-	-	1	-	-	-	25,0
Tyveri fra bil, båd mv.	17	-	1	1	2	1	2	-	3	-	1	3	3	-	-	23,4
Butikstyveri mv.	62	1	1	1	-	1	5	3	1	1	3	9	16	6	14	35,4
Andre tyverier	73	-	1	-	2	2	5	3	1	3	-	13	23	8	12	33,8
Tyveri/brugstyveri af indreg. køretøj	44	1	3	2	4	5	1	5	-	2	1	6	9	4	1	26,2
Tyveri/brugstyveri af knallert	5	-	-	1	-	1	-	-	-	-	-	2	1	-	-	24,4
Tyveri/brugstyveri af cykel	12	1	-	-	-	-	-	1	-	1	-	1	5	1	2	33,8
Tyveri/brugstyveri af andet	1	-	-	-	-	-	-	-	-	-	-	-	1	-	-	38,0
Ulovlig omgang med hittegods	7	-	-	-	-	-	-	1	-	1	-	1	2	1	1	33,1
Underslæb, bedrageri, mandatsvig	160	-	-	1	-	1	2	3	3	-	2	20	63	43	22	37,8
Afpresning og åger	1	-	-	-	-	-	-	1	-	-	-	-	-	-	-	21,0
Skyldnersvig	11	-	-	-	-	-	-	-	-	-	-	-	1	6	4	50,8
Hæleri	96	-	-	-	1	3	1	3	4	4	7	12	35	17	9	34,0
Røveri	10	-	3	-	-	1	-	-	-	-	-	3	1	2	-	26,6
Grov skattesvig mv.	1	-	-	-	-	-	-	-	-	-	-	1	-	-	-	25,0
Hærværk	81	1	1	5	1	8	3	3	7	3	1	13	12	10	13	32,6
Uagtsomt hæleri	10	-	-	-	1	1	1	-	1	1	1	-	3	1	-	27,2
Berigelsesforbrydelse og formuekrænkelser ...	3	-	-	-	-	-	-	-	-	-	-	-	2	-	1	40,3
<i>Andre forbrydelser</i>	77	-	-	-	-	2	7	2	4	2	3	12	21	13	11	34,7
Salg af narkotika mv.	6	-	-	-	-	-	-	-	-	1	1	1	1	2	-	33,0
Smugling mv. af narkotika	5	-	-	-	-	-	-	-	-	-	-	2	2	-	1	35,8
Uagtsomt manddrab mv. ved færdselsuheld ..	16	-	-	-	-	-	4	-	1	1	1	-	4	4	1	33,4
Øvrige straffelovsbestemmelser	50	-	-	-	-	2	3	2	3	-	1	9	14	7	9	35,2
Færdselsuheld med spiritus	12	-	-	-	-	-	-	-	-	-	-	2	5	3	2	38,9
Spiritus- og promillekørsel	31	-	-	-	-	1	1	-	-	-	-	6	8	8	7	39,5
Mangler ved køretøj	1	-	-	-	-	-	-	-	-	-	-	1	-	-	-	26,0
Færdselslov i øvrigt	50	-	-	-	-	1	-	-	-	1	-	4	18	11	15	42,8
Lov om euforiserende stoffer	24	-	-	-	-	1	-	1	-	-	3	8	8	3	-	30,7
Våbenloven	10	-	-	-	-	1	1	-	1	-	-	1	4	1	1	32,2
Skatte- og afgiftslove	5	-	-	-	-	-	-	-	-	-	-	1	2	1	1	38,8
Særlove i øvrigt	22	-	-	1	-	-	1	1	2	1	1	3	6	3	3	33,0

Tabel 3.22C

Frifindelser fordelt efter overtrædelsens art og alder 1996, kvinder

Acquittal by type of offence and age 1996, females

Overtrædelsens art 1996	Alder på afgørelses tidspunktet														Gen- nem- snitl. alder	
	I alt	-15 år	16 år	17 år	18 år	19 år	20 år	21 år	22 år	23 år	24 år	25-29 år	30-39 år	40-49 år		50- år
I alt	234	-	2	5	5	6	11	10	6	4	10	33	60	53	29	34,9
Straffelov i alt	212	-	2	5	5	6	10	9	6	4	8	30	50	50	27	34,9
Færdelseslov i alt	14	-	-	-	-	-	1	1	-	-	1	3	5	2	1	33,6
Særlov i alt	8	-	-	-	-	-	-	-	-	-	1	-	5	1	1	37,0
<i>Sædelighedsforbrydelser</i>	-	-	-	-	-	-	-	-	-	-	-	-	-	-	-	-
Blodskam mv.	-	-	-	-	-	-	-	-	-	-	-	-	-	-	-	-
Voldtægt mv.	-	-	-	-	-	-	-	-	-	-	-	-	-	-	-	-
Heteroseksuel sædeligh.forbr. børn u. 12 år ..	-	-	-	-	-	-	-	-	-	-	-	-	-	-	-	-
Heteroseksuel sædeligh.forbr. i øvrigt	-	-	-	-	-	-	-	-	-	-	-	-	-	-	-	-
Homoseksuel sædeligh.forbr. børn u. 12 år ...	-	-	-	-	-	-	-	-	-	-	-	-	-	-	-	-
Homoseksuel sædeligh.forbr. i øvrigt	-	-	-	-	-	-	-	-	-	-	-	-	-	-	-	-
Blufærdighedskrænkelser ved beføling	-	-	-	-	-	-	-	-	-	-	-	-	-	-	-	-
Blufærdighedskrænkelser ved blotteri	-	-	-	-	-	-	-	-	-	-	-	-	-	-	-	-
Blufærdighedskrænkelser i øvrigt	-	-	-	-	-	-	-	-	-	-	-	-	-	-	-	-
Utugt mv.	-	-	-	-	-	-	-	-	-	-	-	-	-	-	-	-
<i>Voldsforbrydelser</i>	39	-	1	1	2	2	1	2	2	3	-	5	7	9	4	32,7
Vold o.l. mod offentlig myndighed mv.	5	-	1	-	1	-	-	1	-	-	-	-	1	1	-	28,2
Opløb/forstyrrelse af offentlig orden	-	-	-	-	-	-	-	-	-	-	-	-	-	-	-	-
Manddrab	-	-	-	-	-	-	-	-	-	-	-	-	-	-	-	-
Forsøg på manddrab	-	-	-	-	-	-	-	-	-	-	-	-	-	-	-	-
Vold mod privatperson begået før 1.7.1989 ..	-	-	-	-	-	-	-	-	-	-	-	-	-	-	-	-
Simpel vold	14	-	-	1	-	1	-	1	1	-	-	2	3	4	1	32,5
Alvorligere vold	14	-	-	-	1	1	1	-	1	2	-	2	1	2	3	33,0
Særlig alvorlig vold	-	-	-	-	-	-	-	-	-	-	-	-	-	-	-	-
Uagtsomt manddrab/legemsbeskadigelse	-	-	-	-	-	-	-	-	-	-	-	-	-	-	-	-
Andre forbrydelser mod liv og legeme	1	-	-	-	-	-	-	-	-	-	-	-	-	1	-	49,0
Forbrydelse mod den personlige frihed	-	-	-	-	-	-	-	-	-	-	-	-	-	-	-	-
Trusler	5	-	-	-	-	-	-	-	-	1	-	1	2	1	-	33,4
<i>Ejendomsforbrydelser</i>	154	-	1	4	3	4	7	7	4	-	8	23	37	36	20	35,1
Dokumentfalsk	5	-	-	-	-	1	-	-	1	-	-	1	-	2	-	31,4
Brandstiftelse	1	-	-	-	-	-	-	-	-	-	1	-	-	-	-	24,0
Indbrud i banker, forretninger mv.	-	-	-	-	-	-	-	-	-	-	-	-	-	-	-	-
Indbrud i beboelser	-	-	-	-	-	-	-	-	-	-	-	-	-	-	-	-
Indbrud i ubeboede bebyggelser	-	-	-	-	-	-	-	-	-	-	-	-	-	-	-	-
Tyveri fra bil, båd mv.	1	-	-	-	1	-	-	-	-	-	-	-	-	-	-	18,0
Butikstyveri mv.	35	-	-	-	-	1	1	-	-	-	1	9	9	6	8	37,6
Andre tyverier	20	-	1	1	-	2	-	1	-	-	1	5	4	1	4	33,6
Tyveri/brugstyveri af indreg. køretøj	6	-	-	2	-	-	1	1	-	-	-	-	1	1	-	25,2
Tyveri/brugstyveri af knallert	2	-	-	-	-	-	1	-	-	-	-	1	-	-	-	24,5
Tyveri/brugstyveri af cykel	2	-	-	-	-	-	-	-	-	-	-	-	1	1	-	36,5
Tyveri/brugstyveri af andet	-	-	-	-	-	-	-	-	-	-	-	-	-	-	-	-
Ulovlig omgang med hittegods	2	-	-	-	-	-	-	-	-	-	-	-	1	1	-	36,5
Underslæb, bedrageri, mandatsvig	51	-	-	-	-	4	2	2	-	5	5	12	17	4	-	35,9
Afpresning og åger	-	-	-	-	-	-	-	-	-	-	-	-	-	-	-	-
Skyldnersvig	6	-	-	-	-	-	-	-	-	-	-	-	2	2	2	48,5
Hæleri	10	-	-	-	-	-	-	3	1	-	-	2	2	2	-	29,3
Røveri	1	-	-	-	-	-	-	-	-	-	-	-	1	-	-	33,0
Grov skattesvig mv.	-	-	-	-	-	-	-	-	-	-	-	-	-	-	-	-
Hærværk	11	-	-	1	2	-	-	-	-	-	-	-	4	2	2	34,8
Uagtsomt hæleri	-	-	-	-	-	-	-	-	-	-	-	-	-	-	-	-
Berigelsesforbrydelse og formuekrænkelser ...	1	-	-	-	-	-	-	-	-	-	-	-	-	1	-	45,0
<i>Andre forbrydelser</i>	19	-	-	-	-	-	2	-	-	1	-	2	6	5	3	37,5
Salg af narkotika mv.	2	-	-	-	-	-	-	-	-	-	-	1	1	-	-	31,5
Smugling mv. af narkotika	-	-	-	-	-	-	-	-	-	-	-	-	-	-	-	-
Uagtsomt manddrab mv. ved færdelsesuheld ..	4	-	-	-	-	-	1	-	-	-	-	-	-	2	1	42,0
Øvrige straffelovsbestemmelser	13	-	-	-	-	-	1	-	-	1	-	1	5	3	2	37,0
Færdelsesuheld med spiritus	2	-	-	-	-	-	-	-	-	-	-	1	1	-	-	28,0
Spiritus- og promillekørsel	-	-	-	-	-	-	-	-	-	-	-	-	-	-	-	-
Mangler ved køretøj	-	-	-	-	-	-	-	-	-	-	-	-	-	-	-	-
Færdelseslov i øvrigt	12	-	-	-	-	-	1	1	-	-	1	2	4	2	1	34,6
Lov om euforiserende stoffer	4	-	-	-	-	-	-	-	-	-	1	-	2	1	-	36,0
Våbenloven	1	-	-	-	-	-	-	-	-	-	-	-	1	-	-	37,0
Skatte- og afgiftslove	1	-	-	-	-	-	-	-	-	-	-	-	-	-	1	54,0
Særlove i øvrigt	2	-	-	-	-	-	-	-	-	-	-	-	2	-	-	30,5

Tabel 3.23

Frakendelse af kørekort 1996
 Disqualification of driver's licence 1996

	I alt		Ubetinget frakendelse					Betinget frakendelse				
	I alt		§ 125 stk. 1	§ 126 stk. 2 nr. 1	§ 126 stk. 2 nr. 2	§ 126 stk. 2 nr. 3	§ 126 stk. 2 nr. 4	I alt	§ 125 stk. 2	§ 126 stk. 1 nr. 1	§ 126 stk. 1 nr. 2	§ 126 stk. 1 nr. 3
Overtrædelsens art 1996												
I alt	13 202	8 340	7 545	149	51	178	417	4 862	12	3 095	1 723	32
Straffelov i alt	1 270	917	702	97	15	21	82	353	2	234	117	-
Færdselslov i alt	11 932	7 423	6 843	52	36	157	335	4 509	10	2 861	1 606	32
<i>Uheld med personskade</i>												
Motorførere, spirituskørsel	384	382	379	1	-	1	1	2	1	-	1	-
Motorførere, promillekørsel	98	13	-	-	1	4	8	85	-	-	85	-
Motorførere, medicin mv.	6	2	-	-	-	2	-	4	-	4	-	-
Knallertkører, spirituskørsel	1	1	1	-	-	-	-	-	-	-	-	-
Knallertkører promillekørsel	1	-	-	-	-	-	-	1	-	-	1	-
<i>Uheld uden personskade</i>												
Motorførere, spirituskørsel	953	951	948	-	-	2	1	2	-	-	2	-
Motorførere, promillekørsel	159	22	1	-	5	6	10	137	-	1	136	-
Motorførere, medicin mv.	11	2	-	2	-	-	-	9	-	8	1	-
Knallertkører, promillekørsel	1	-	-	-	-	-	-	1	-	-	1	-
<i>Spiritus- og promillekørsel</i>												
Motorførere, spirituskørsel	5 485	5 471	5 458	2	1	4	6	14	9	2	3	-
Motorførere, promillekørsel	1 770	394	32	1	17	82	262	1 376	-	6	1 370	-
Motorførere, medicin mv.	12	9	-	7	-	2	-	3	-	3	-	-
Knallertkører, spirituskørsel	10	10	10	-	-	-	-	-	-	-	-	-
Knallertkører, promillekørsel	1	-	-	-	-	-	-	1	-	-	1	-
<i>Andre færdselslovsovertrædelser</i>												
Mangler ved køretøj (udstyrsbekendtgørelse)	121	13	-	8	-	2	3	108	-	108	-	-
Manglende agtpågivenhed	378	24	-	11	3	6	4	354	-	354	-	-
Ikke efterkommet anvisning	375	20	-	2	1	7	10	355	-	352	-	3
Forpligtigelser ved færdselsuheld	7	1	1	-	-	-	-	6	-	6	-	-
Forkert placering på vejen	35	3	-	2	-	-	1	32	-	32	-	-
Forkert svingning mv.	4	-	-	-	-	-	-	4	-	4	-	-
Forkert vending, bakning, vognbaneskift	48	-	-	-	-	-	-	48	-	48	-	-
Kørsel ved møde af andre køretøjer	2	-	-	-	-	-	-	2	-	2	-	-
Kørsel ved overhaling	49	6	-	3	1	2	-	43	-	43	-	-
Overtrådt forbud mod overhaling	17	-	-	-	-	-	-	17	-	17	-	-
Vigepligtforseelse	1 320	28	1	-	1	17	9	1 292	-	1 291	1	-
Forpligtigelser overfor gående	40	1	-	-	1	-	-	39	-	39	-	-
Standsning og parkering	2	1	1	-	-	-	-	1	-	1	-	-
Signal- og tegngivning	1	-	-	-	-	-	-	1	-	1	-	-
Forkert lygteføring, manglende afmærkning	1	-	-	-	-	-	-	1	-	1	-	-
Overtrådt hastighedsbestemmelse	588	48	1	10	3	19	15	540	-	508	3	29
Kørsel på motorvej mv.	3	-	-	-	-	-	-	3	-	3	-	-
Kørsel uden førerret	26	10	2	3	1	1	3	16	-	15	1	-
Kørsel uden kørekort	1	1	1	-	-	-	-	-	-	-	-	-
Tilkobling og slæbning	4	-	-	-	-	-	-	4	-	4	-	-
Manglende registrering	2	-	-	-	-	-	-	2	-	2	-	-
Forkert belæsning af køretøj	3	-	-	-	-	-	-	3	-	3	-	-
Overlæs	2	-	-	-	-	-	-	2	-	2	-	-
Kørsel i frakendelsestiden	9	9	7	-	-	-	2	-	-	-	-	-
Overtrådt andre regler i færdselsloven	1	1	-	-	1	-	-	-	-	-	-	-

Anm. Overtrædelsens art angiver, hvor der er tale om flere forhold i samme sag, det af politiet valgte hovedforhold.

Tabel 3.24

Særlovsafgørelser fordelt efter lovens art, køn og bopælskommune 1996

Decisions¹ for offences against special legislation by type of law, sex and municipality of residence 1996

Lovens art 1996	I alt	Køn mv.			Bopælskommune					
		Mænd	Kvinder	Virk-som-heder	Uoplyst	København og Frederiksberg	Hoved-stads-området i øvrigt	Odense, Esbjerg, Randers, Ålborg, Århus	Kommuner med by over 10 000 indbygg.	Øvrige
Særlove i alt	20 284	16 807	1 866	1 611	2 991	4 235	2 764	1 977	3 523	4 794
Lov om euforiserende stoffer	8 018	7 003	1 015	-	464	2 801	1 459	833	1 338	1 123
Våbenloven	2 490	2 351	139	-	130	521	425	426	467	521
Kildeskatteloven	36	33	2	1	3	4	9	5	7	8
Skattekontrolloven	105	90	14	1	1	7	11	13	31	42
Lov om alm. omsætningsafgift	31	25	6	-	-	6	5	3	9	8
Toldloven	163	136	26	1	33	30	14	8	34	44
Andre økonomiske love	80	76	1	3	67	2	3	-	3	5
Færdselslovs-lign. økonomiske love	136	121	12	3	5	28	22	16	24	41
Udlændingeloven	537	434	77	26	351	41	33	35	49	28
Lov om vagtvirksomhed	7	7	-	-	-	1	-	2	3	1
Brandundersøgelser/brandlovgivningen	277	237	35	5	6	13	17	28	63	150
Politivedtægten	736	681	54	1	37	238	168	42	141	110
Radiopr. loven/lov om radiokommunikation	56	48	4	4	5	8	2	8	13	20
Andre strafferetlige særlove	624	561	34	29	56	52	57	76	154	229
Sundheds- og sociallove	658	474	56	128	137	31	36	39	103	312
Bygge- og boliglove	50	32	3	15	16	2	7	6	4	15
Miljøloven	170	134	8	28	30	4	13	21	20	82
Andre love vedr. miljø	361	316	33	12	16	32	16	12	77	208
Dyreværnsloven	176	157	13	6	7	3	5	11	33	117
Andre love vedr. dyr, jagt mv.	612	565	42	5	12	15	28	46	106	405
Arbejdsmiljølovgivningen	436	125	7	304	304	4	11	9	33	75
Andre love vedr. arbejde/transport	314	228	25	61	74	13	48	25	69	85
Færdselslovs-lignende love	2 785	1 811	55	919	1 168	68	133	155	408	853
Selskabs- og fimalovgivningen	312	257	44	11	13	128	90	20	31	30
Andre love vedr. forsvaret	259	250	9	-	-	46	51	33	60	69
Love vedr. offentlige forsyninger	94	73	6	15	16	3	10	5	22	38
Restaurationsloven	698	537	130	31	33	127	82	83	206	167
Næringsloven	12	10	2	-	5	-	-	2	3	2
Handel med brugte genstande	9	9	-	-	-	5	2	2	-	-
Andre love vedr. spil, bevilling, næring	40	24	14	2	2	2	7	11	12	6
Særlovgivning i øvrigt	2	2	-	-	-	-	-	2	-	-

¹ Decided by a judge or by the police.

Tabel 3.25

Særlovsafgørelser fordelt efter lovens art og alder 1996

Decisions¹ for offences against special legislation by type of law, sex and age 1996

Lovens art 1996	Alder på afgørelsestidspunktet														Gen-nem-sntl. alder	
	I alt	-15 år	16 år	17 år	18 år	19 år	20 år	21 år	22 år	23 år	24 år	25-29 år	30-39 år	40-49 år		50- år
Særlove i alt	18 673	108	217	333	461	600	586	668	671	618	638	3 173	5 456	3 135	2 009	33,4
Lov om euforiserende stoffer	8 018	31	74	132	215	278	294	358	379	347	371	1 732	2 602	1 056	149	30,0
Våbenloven	2 490	51	93	120	111	122	115	123	106	82	109	437	643	243	135	29,0
Kildeskatteloven	35	-	-	-	-	-	-	-	-	-	-	-	6	13	16	47,2
Skattekontrolloven	104	-	-	-	-	-	-	-	-	-	-	7	22	35	40	45,7
Lov om alm. omsætningsafgift	31	-	-	-	-	-	-	-	1	-	-	1	5	12	12	47,7
Toldloven	162	-	-	1	1	3	1	1	4	2	-	35	44	36	34	38,2
Andre økonomiske love	77	-	-	-	-	-	-	-	1	3	3	11	28	16	15	38,3
Færdselslovs-lign. økonomiske love	133	-	-	1	3	5	5	6	4	5	2	25	39	26	12	33,9
Udlændingeloven	511	-	-	1	9	17	17	9	20	15	18	91	177	92	45	33,9
Lov om vagtvirksomhed	7	-	-	-	-	-	-	-	-	-	-	1	4	2	-	34,1
Brandundersøgelser/brandlovgivningen	272	-	-	1	1	1	2	3	3	3	3	35	79	65	76	41,7
Politivedtægten	735	5	20	33	53	42	39	36	39	33	16	130	194	65	30	28,3
Radiospr. loven/lov om radiokommunikation ...	52	-	-	-	-	-	-	1	2	-	-	4	19	16	10	39,6
Andre strafferetlige særlove	595	17	21	27	33	31	28	32	24	21	18	81	131	95	36	29,9
Sundheds- og sociallove	530	-	-	1	1	3	4	3	4	9	8	59	124	128	186	43,4
Bygge- og boliglove	35	-	-	-	-	-	-	-	-	1	-	2	8	9	15	46,3
Miljøloven	142	-	-	-	-	-	-	1	3	-	1	18	36	28	55	44,0
Andre love vedr. miljø	349	-	-	-	1	1	2	6	5	6	5	28	79	87	129	44,3
Dyreværnsloven	170	-	1	-	1	2	1	1	1	-	-	13	43	32	75	45,7
Andre love vedr. dyr, jagt mv.	607	-	1	3	2	3	5	10	3	5	7	37	147	169	215	44,7
Arbejds miljølovgivningen	132	-	-	-	1	-	-	-	-	-	2	7	40	51	31	43,2
Andre love vedr. arbejde/transport	253	-	-	-	3	2	3	-	6	2	2	20	66	68	81	42,6
Færdselslovs-lignende love	1 866	-	-	-	1	5	9	14	19	34	32	203	563	538	448	40,8
Selskabs- og firmalovgivningen	301	-	-	-	2	3	7	13	6	11	3	65	73	66	52	36,9
Andre love vedr. forsvaret	259	-	1	1	9	70	38	28	17	14	14	20	24	13	10	24,9
Love vedr. offentlige forsyninger	79	-	-	-	-	-	-	-	-	1	2	9	19	29	19	42,4
Restaurationsloven	667	4	6	12	14	11	15	22	24	23	22	95	216	133	70	34,2
Næringsloven	12	-	-	-	-	-	-	-	-	-	-	3	5	-	4	40,2
Handel med brugte genstande	9	-	-	-	-	-	-	-	-	-	-	-	5	1	3	42,8
Andre love vedr. spil, bevilling, næring	38	-	-	-	-	1	1	1	-	1	-	4	13	11	6	37,9
Særlovgivning i øvrigt	2	-	-	-	-	-	-	-	-	-	-	-	2	-	-	37,5

¹ Decided by a judge or by the police.

Tabel 3.26

Særlovsafgørelser fordelt efter lovens art og afgørelsestype 1996
 Decisions¹ for offences against special legislation by type of law and sentence 1996

Lovens art 1996	I alt	Dom til frihedsstraf			Bøde	Tiltale- frafald	Tiltale undladt	Anden afgø- relse	Frifin- delse
		I alt	Ubetinget	Betinget					
Særlove i alt	20 284	1 330	1 006	324	15 353	269	3 126	136	70
Lov om euforiserende stoffer	8 018	974	721	253	4 230	203	2 556	27	28
Våbenloven	2 490	71	64	7	1 981	50	360	17	11
Kildeskatteloven	36	3	2	1	32	-	1	-	-
Skattekontrolloven	105	31	18	13	68	-	4	-	2
Lov om alm. omsætningsafgift	31	13	9	4	17	-	1	-	-
Toldloven	163	54	38	16	90	-	13	2	4
Andre økonomiske love	80	-	-	-	80	-	-	-	-
Færdselslovs-lign. økonomiske love	136	2	2	-	134	-	-	-	-
Udlændingeloven	537	139	135	4	234	5	84	66	9
Lov om vagtvirksomhed	7	-	-	-	7	-	-	-	-
Brandundersøgelser/brandlovgivningen	277	-	-	-	273	-	3	-	1
Politivedtægten	736	-	-	-	712	2	13	4	5
Radiospr. loven/lov om radiokommunikation	56	-	-	-	53	-	2	1	-
Andre strafferetlige særlove	624	1	-	1	613	2	8	-	-
Sundheds- og sociallove	658	11	6	5	631	-	13	1	2
Bygge- og boliglove	50	-	-	-	49	1	-	-	-
Miljøloven	170	-	-	-	170	-	-	-	-
Andre love vedr. miljø	361	-	-	-	345	-	16	-	-
Dyreværnsloven	176	13	5	8	160	-	2	1	-
Andre love vedr. dyr, jagt mv.	612	-	-	-	595	1	7	8	1
Arbejds miljølovgivningen	436	-	-	-	435	-	-	-	1
Andre love vedr. arbejde/transport	314	-	-	-	306	-	7	-	1
Færdselslovs-lignende love	2 785	-	-	-	2 774	1	6	3	1
Selskabs- og fimalovgivning	312	1	1	-	295	2	12	1	1
Andre love vedr. forsvaret	259	14	2	12	237	1	6	-	1
Love vedr. offentlige forsyninger	94	-	-	-	91	1	2	-	-
Restaurationsloven	698	3	3	-	679	-	9	5	2
Næringsloven	12	-	-	-	11	-	1	-	-
Handel med brugte genstande	9	-	-	-	9	-	-	-	-
Andre love vedr. spil, bevilling, næring	40	-	-	-	40	-	-	-	-
Særlovgivning i øvrigt	2	-	-	-	2	-	-	-	-

¹ Decided by a judge or by the police.

Tabel 3.27

Domfældelser til højere straf end bøde for overtrædelse af særlovgivningen, fordelt efter lovens art, og den idømte straf 1996

Convictions for offences against special legislation involving greater sentence than a fine by type of law and sentence 1996

Lovens art 1996	I alt	Betinget straf			Ubetinget straf			Gennemsnitlig strafflængde			
		Hæfte	Fængsel	Straf- fast- sættel- se udsat	Hæfte	Fængsel	Forvaring og udstået ved varetagt	Betinget straf		Ubetinget straf	
								Hæfte	Fængsel	Hæfte	Fængsel
								dage	måneder	dage	måneder
Særlove i alt	1 330	154	136	34	534	469	2	16	2,7	15	2,3
Lov om euforiserende stoffer	974	122	106	25	416	304	1	14	2,5	14	2,6
Våbenloven	71	4	1	2	27	37	-	10	1,0	12	2,3
Kildeskatteloven	3	1	-	-	1	1	-	60	-	20	3,0
Skattekontrolloven	31	6	7	-	13	5	-	26	2,7	28	4,3
Lov om alm. omsætningsafgift	13	2	-	2	8	1	-	22	-	17	1,7
Toldloven	54	5	10	1	9	28	1	26	1,9	20	1,6
Færdselslovs-lign. økonomiske love	2	-	-	-	2	-	-	-	-	22	-
Udlændingeloven	139	4	-	-	48	87	-	23	-	15	1,3
Andre strafferetlige særlove	1	-	-	1	-	-	-	-	-	-	-
Sundheds- og sociallove	11	2	1	2	4	1	-	25	3,0	17	1,0
Dyreværnsloven	13	7	-	1	2	3	-	16	-	12	2,0
Selskabs- og fimalovgivning	1	-	-	-	1	-	-	-	-	30	-
Andre love vedr. forsvaret	14	1	11	-	-	2	-	30	6,0	-	4,5
Restaurationsloven	3	-	-	-	3	-	-	-	-	16	-

Personer

Personer

I afsnittet er der følgende persontabeller:

Tabel 4.1–4.2C omhandler samtlige afgørelser

Tabel 4.3–4.4C omhandler afgørelser til højere straf end bøde

Opgørelsesenheden i tabellerne er »personen«. Grandtotalen og de øvrige totaler i persontabellerne er ikke dannet ved at addere afgørelsespersonerne på samtlige forskellige overtrædelsesarter under de forskellige lovområder, - men ved at opgøre antallet af *forskellige personer*, der i løbet af året har haft *mindst én afgørelse* på det pågældende niveau.

Det betyder, at i opgørelsen over *samlige strafferetlige afgørelser*, optræder hver person, som i årets løb har modtaget én eller flere afgørelser *kun én gang*. En person, der fx har en afgørelse for overtrædelse af både straffelov og færdselslov indgår begge steder, men medtages kun én gang i opgørelsen over samtlige strafferetlige afgørelser.

Vedrørende afgørelser indenfor de enkelte lovområder betyder det, at har en person to selvstændige afgørelser inden for samme lovområde, fx vedrørende en voldsforbrydelse og vedrørende en ejendomsforbrydelse, vil personen optræde (tælle med) både under *voldsforbrydelser* og under *ejendomsforbrydelser*, - men fortsat kun optræde (tælle med) én gang under det samlede antal straffelovsovertrædelser.

Persontabellerne belyser køn, alder og bopæl for den afgrænsede personkreds.

Tabel 4.1

Personer, for hvilke der er truffet afgørelse fordelt efter overtrædelsens art, køn og bopælskommune 1996

 Persons, for whom a decision¹ has been made, by type of offence, sex and municipality of residence 1996

Overtrædelsens art 1996	I alt	Køn		Uoplyst	Bopælskommune				
		Mænd	Kvinder		København og Frederiksberg kommuner	Hovedstadsområdet i øvrigt	Odense, Esbjerg, Randers, Ålborg, Århus kom.	Kommuner med by over 10 000 indbygg.	Øvrige kommuner
I alt	135 135	112 837	22 298	4 865	16 863	19 566	17 733	32 385	43 723
Straffelov i alt	46 127	36 664	9 463	2 161	8 295	7 059	7 805	10 811	9 996
Færdselslov i alt	81 023	69 281	11 742	1 531	7 013	11 629	9 265	20 236	31 349
Særlov i alt	16 181	14 568	1 613	1 275	3 226	2 282	1 775	3 188	4 435
<i>Sædelighedsforbrydelser</i>	753	742	11	18	91	99	123	199	223
Blodskam mv.	25	24	1	1	4	2	1	4	13
Voldtægt mv.	145	145	-	4	13	22	21	44	41
Heteroseksuel sædeligh.forbr. børn u. 12 år	88	87	1	2	4	8	21	19	34
Heteroseksuel sædeligh.forbr. i øvrigt	59	57	2	2	8	4	5	24	16
Homoseksuel sædeligh.forbr. børn u. 12 år	11	11	-	-	-	-	1	2	8
Homoseksuel sædeligh.forbr. i øvrigt	11	11	-	-	2	-	4	4	1
Blufærdighedskrænkelse ved beføling	116	116	-	2	15	24	24	27	33
Blufærdighedskrænkelse ved blotten	136	136	-	3	21	21	21	33	37
Blufærdighedskrænkelse i øvrigt	166	164	2	4	23	28	27	44	40
Utugt mv.	17	12	5	-	4	2	4	2	5
<i>Voldsforbrydelser</i>	7 215	6 730	485	108	1 002	1 168	1 222	1 906	1 809
Vold o.l. mod offentlig myndighed mv.	777	691	86	16	185	131	128	167	150
Opløb/forstyrrelse af offentlig orden	-	-	-	-	-	-	-	-	-
Manddrab	61	54	7	-	15	5	13	13	15
Forsøg på manddrab	29	26	3	1	14	2	-	7	5
Vold mod privatperson begået før 1.7.1989	5	4	1	1	1	-	-	1	2
Simpel vold	4 690	4 459	231	56	494	725	783	1 324	1 308
Alvorligere vold	795	712	83	12	143	172	132	204	132
Særlig alvorlig vold	59	52	7	-	9	4	19	16	11
Uagtsomt manddrab/legemsbeskadigelse	10	8	2	-	3	-	1	4	2
Andre forbrydelser mod liv og lemme	109	97	12	1	16	21	13	25	33
Forbrydelse mod den personlige frihed	96	88	8	1	9	15	13	27	31
Trusler	786	737	49	21	142	128	155	175	165
<i>Ejendomsforbrydelser</i>	37 172	28 577	8 595	1 840	6 979	5 686	6 453	8 568	7 646
Dokumentfalsk	1 761	1 322	439	184	360	229	293	391	304
Brandstiftelse	303	253	50	6	42	37	52	74	92
Indbrud i banker, forretninger mv.	2 492	2 411	81	26	408	425	411	671	551
Indbrud i beboelser	1 144	1 068	76	7	198	184	238	285	232
Indbrud i ubeboede bebyggelser	409	389	20	7	51	55	57	111	128
Tyveri fra bil, båd mv.	997	953	44	25	229	170	132	222	219
Butikstyveri mv.	14 232	8 667	5 565	1 050	2 734	2 207	2 744	3 120	2 377
Andre tyverier	4 505	3 747	758	221	862	671	649	1 130	972
Tyveri/brugstyveri af indreg. køretøj	2 281	2 098	183	27	414	349	477	478	536
Tyveri/brugstyveri af knallert	536	519	17	1	62	74	144	129	126
Tyveri/brugstyveri af cykel	1 518	1 400	118	37	509	241	238	318	175
Tyveri/brugstyveri af andet	232	224	8	5	24	30	54	49	70
Ulovlig omgang med hittegods	642	557	85	14	129	93	115	151	140
Underslæb, bedrageri, mandatsvig	3 601	2 645	956	82	664	583	644	869	759
Afpresning og åger	41	38	3	1	8	11	8	8	5
Skyldnersvig	127	105	22	3	19	20	15	31	39
Hæleri	2 717	2 355	362	78	664	396	444	558	577
Røveri	734	684	50	13	152	121	152	164	132
Grov skattesvig mv.	90	72	18	29	22	11	6	12	10
Hærværk	3 287	3 092	195	80	531	541	429	862	844
Uagtsomt hæleri	220	192	28	5	76	41	17	39	42
Bengelsesforbrydelse og formuekrænkelse	320	248	72	13	62	41	96	61	47
<i>Andre forbrydelser</i>	2 981	2 460	521	224	680	447	343	622	665
Salg af narkotika mv.	346	290	56	11	95	47	62	79	52
Smugling mv. af narkotika	229	191	38	58	59	30	26	37	19
Uagtsomt manddrab mv. ved færdselsuheld	276	231	45	3	21	32	29	68	123
Øvrige straffelovsbestemmelser	2 150	1 767	383	152	509	346	227	441	475
Færdselsuheld med spiritus	1 933	1 718	215	29	131	215	270	498	790
Spiritus- og promillekørsel	7 707	7 069	638	128	532	928	873	2 064	3 182
Mangler ved køretøj	4 495	4 268	227	13	167	447	479	1 197	2 192
Færdselslov i øvrigt	67 977	57 276	10 701	1 371	6 258	10 161	7 750	16 774	25 663
Lov om euforiserende stoffer	6 643	5 815	828	449	2 105	1 154	747	1 189	999
Våbenloven	2 329	2 197	132	130	463	398	396	452	490
Skatte- og afgiftslove	541	480	61	100	77	63	45	108	148
Særlove i øvrigt	7 112	6 494	618	611	731	758	643	1 517	2 852

¹ Decided by a judge or the police.

Tabel 4.2A

Personer, for hvilke der er truffet afgørelse fordelt efter overtrædelsens art og alder 1. juli 1996, i alt

Persons, for whom a decision¹ has been made, by type of offence, and age 1 July 1996, total

Overtrædelsens art 1996	Alder på afgørelsestidspunktet															Gen- nem- snitl. alder
	I alt	-15 år	16 år	17 år	18 år	19 år	20 år	21 år	22 år	23 år	24 år	25-29 år	30-39 år	40-49 år	50- år	
I alt	135 135	1 383	2 553	3 138	3 493	3 806	4 115	4 156	4 137	4 099	4 241	20 506	36 099	23 221	20 188	35,1
Straffelov i alt	46 127	973	1 576	1 938	2 004	1 953	1 929	1 815	1 729	1 600	1 572	7 003	10 681	5 935	5 419	32,4
Færdelseslov i alt	81 023	385	962	1 204	1 436	1 789	2 049	2 183	2 230	2 356	2 446	12 475	22 992	15 292	13 224	36,3
Særtov i alt	16 181	103	202	302	418	498	566	574	591	516	552	2 650	4 518	2 805	1 886	34,1
<i>Sædelighedsforbrydelser</i>	753	7	13	13	13	19	17	13	7	30	25	90	233	136	137	37,3
Blodskam mv.	25	-	1	1	-	1	-	1	-	-	-	3	10	6	2	35,9
Voldtægt mv.	145	1	3	2	3	11	6	6	1	9	9	20	44	18	12	31,7
Heteroseksuel sædeligh.forbr. bøm u. 12 år	88	-	1	-	-	2	-	-	-	1	2	8	29	23	22	42,6
Heteroseksuel sædeligh.forbr. i øvrigt	59	1	2	3	4	2	-	2	2	2	-	10	16	7	8	34,0
Homoseksuel sædeligh.forbr. børn u. 12 år	11	-	-	-	1	-	2	-	-	1	1	1	-	1	4	36,5
Homoseksuel sædeligh.forbr. i øvrigt	11	-	-	-	-	-	1	-	-	2	-	1	2	3	2	38,2
Blufærdighedskrænkelser ved beføling	116	1	2	3	1	1	2	2	1	3	-	7	41	15	37	42,3
Blufærdighedskrænkelser ved blotteri	136	2	3	-	2	2	4	2	1	4	5	23	41	25	22	36,3
Blufærdighedskrænkelser i øvrigt	166	2	1	4	2	2	3	1	2	10	8	19	51	33	28	37,2
Utugt mv.	17	-	-	-	-	-	-	-	-	1	1	1	4	6	4	41,3
<i>Voldsforbrydelser</i>	7 215	81	185	284	373	379	370	363	322	293	256	1 308	1 791	799	411	29,8
Vold o.l. mod offentlig myndighed mv.	777	6	5	13	27	37	27	27	38	35	34	163	237	81	47	31,1
Opløb/forstyrrelse af offentlig orden	-	-	-	-	-	-	-	-	-	-	-	-	-	-	-	-
Manddrab	61	-	1	-	3	4	1	-	-	2	1	11	20	12	6	35,0
Forsøg på manddrab	29	-	-	-	3	-	2	-	1	1	-	7	8	3	4	34,3
Vold mod privatperson begået før 1.7.1989	5	-	-	-	-	1	-	-	-	-	-	-	3	-	1	37,3
Simpel vold	4 690	60	141	203	285	264	255	260	218	196	167	816	1 081	493	251	29,2
Alvorligere vold	795	9	18	38	39	53	51	48	30	27	23	140	209	73	37	29,0
Særlig alvorlig vold	59	-	-	1	1	5	4	-	6	-	6	8	16	8	4	31,0
Uagtsomt manddrab/legemsbeskadigelse	10	-	-	-	-	-	-	-	-	1	-	3	2	3	1	36,8
Andre forbrydelser mod liv og lemmer	109	2	6	9	1	5	9	7	5	2	1	23	21	9	9	29,1
Forbrydelse mod den personlige frihed	96	-	2	4	3	1	2	1	2	3	4	26	30	14	4	31,7
Trusler	786	7	16	23	24	27	29	29	30	34	29	153	227	109	49	31,4
<i>Ejendomsforbrydelser</i>	37 172	894	1 420	1 697	1 666	1 561	1 555	1 436	1 381	1 256	1 261	5 418	8 262	4 708	4 657	32,5
Dokumentfalsk	1 761	8	20	32	44	47	58	59	65	70	65	344	560	285	104	32,3
Brandstiftelse	303	4	7	11	13	11	8	10	13	10	13	49	80	40	34	33,0
Indbrud i banker, forretninger mv.	2 492	40	110	165	229	213	198	174	168	132	124	436	403	86	14	24,7
Indbrud i beboelser	1 144	15	38	69	45	63	73	77	69	62	60	239	255	68	11	26,7
Indbrud i ubeboede bebyggelser	409	11	26	38	26	43	39	19	23	15	12	57	71	21	8	25,2
Tyveri fra bil, båd mv.	997	23	47	77	74	84	79	79	47	55	42	176	176	33	5	24,7
Butikstyveri mv.	14 232	432	460	467	387	293	333	313	348	307	369	1 680	3 151	2 242	3 450	38,3
Andre tyverier	4 505	126	184	212	212	212	211	214	211	181	186	759	1 098	483	216	29,1
Tyveri/brugstyveri af indreg. køretøj	2 281	65	162	191	226	203	174	148	132	110	78	312	363	92	25	24,3
Tyveri/brugstyveri af knallert	536	38	85	82	56	52	45	27	18	24	14	37	41	12	5	21,4
Tyveri/brugstyveri af cykel	1 518	35	98	104	112	81	89	89	84	72	73	247	295	112	27	26,3
Tyveri/brugstyveri af andet	232	9	8	26	23	13	14	17	6	5	7	40	43	14	7	26,3
Ulovlig omgang med hittegods	642	16	27	38	24	34	35	32	24	25	27	91	155	75	39	29,5
Underslæb, bedrageri, mandatsvig	3 601	6	19	27	37	58	94	64	97	106	129	624	1 195	725	420	35,5
Afpresning og åger	41	-	3	-	1	1	-	1	1	2	3	8	12	4	5	32,7
Skyldnersvig	127	-	-	1	-	-	-	3	3	1	1	22	40	23	33	39,9
Hæleri	2 717	22	42	71	121	123	114	132	142	122	127	532	722	333	114	30,0
Røveri	734	14	51	48	51	52	41	36	41	33	38	137	137	51	4	25,8
Grov skattesvig mv.	90	-	1	1	-	1	1	4	2	4	4	19	23	17	13	36,7
Hærværk	3 287	89	227	272	268	225	198	149	122	118	104	454	579	310	172	27,5
Uagtsomt hæleri	220	1	1	5	10	9	9	12	8	10	7	51	64	22	11	30,6
Bengelsesforbrydelse og formuekrænkelser	320	2	13	15	14	17	20	12	8	15	9	48	77	47	23	30,9
<i>Andre forbrydelser</i>	2 981	13	25	34	81	115	114	117	121	103	108	581	882	432	255	32,8
Salg af narkotika mv.	346	2	-	1	5	4	9	9	17	15	20	91	123	40	10	31,3
Smugling mv. af narkotika	229	-	-	-	-	1	5	4	9	4	7	47	104	37	11	33,9
Uagtsomt manddrab mv. ved færdelsuheld	276	1	2	-	4	19	10	14	19	13	10	36	60	40	48	35,6
Øvrige straffelovsbestemmelser	2 150	10	23	33	72	91	90	90	76	72	74	412	602	318	187	32,5
Færdelsuheld med spiritus	1 933	3	15	18	39	64	79	69	71	70	49	272	504	338	342	36,2
Spiritus- og promillekørsel	7 707	3	13	27	106	176	185	144	163	181	180	865	2 144	1 990	1 530	38,9
Mangler ved køretøj	4 495	282	774	836	402	237	182	130	101	96	88	314	504	292	257	24,6
Færdelseslov i øvrigt	67 977	100	184	369	934	1 371	1 661	1 881	1 942	2 055	2 170	11 176	20 109	12 830	11 195	36,7
Lov om euforiserende stoffer	6 643	30	73	129	190	247	282	303	352	279	309	1 409	2 039	881	120	30,1
Våbenloven	2 329	52	87	110	107	111	126	117	81	85	92	393	594	242	132	29,6
Skatte- og afgiftslove	541	-	-	3	5	5	8	6	7	11	9	74	146	136	131	40,2
Særlove i øvrigt	7 112	22	45	71	132	165	178	171	175	161	161	874	1 865	1 581	1 511	38,4

¹ Decided by a judge or the police.

Tabel 4.2B

Personer, for hvilke der er truffet afgørelse fordelt efter overtrædelsens art og alder 1. juli 1996, mænd

Persons, for whom a decision¹ has been made, by type of offence, and age 1 July 1996, males

Overtrædelsens art 1996	Alder på afgørelsestidspunktet															Gen-nem-sntl. alder
	I alt	-15 år	16 år	17 år	18 år	19 år	20 år	21 år	22 år	23 år	24 år	25-29 år	30-39 år	40-49 år	50- år	
I alt	112 837	1 146	2 241	2 774	3 056	3 353	3 588	3 603	3 601	3 529	3 631	17 456	29 932	18 989	15 938	34,7
Straffelov i alt	36 664	743	1 288	1 617	1 698	1 704	1 656	1 556	1 477	1 349	1 285	5 828	8 556	4 473	3 434	31,3
Færdelseslov i alt	69 281	379	945	1 172	1 325	1 613	1 828	1 922	1 973	2 072	2 160	10 775	19 242	12 776	11 099	36,0
Særlov i alt	14 568	100	190	282	395	457	512	516	538	463	491	2 385	4 040	2 475	1 724	34,0
<i>Sædelighedsforbrydelser</i>	742	7	13	13	13	19	17	13	7	29	24	88	230	133	136	37,3
Blodskam mv.	24	-	1	1	-	1	-	1	-	-	-	2	10	6	2	36,3
Voldtægt mv.	145	1	3	2	3	11	6	6	1	9	9	20	44	18	12	31,7
Heteroseksuel sædeligh.forbr. bøm u. 12 år	87	-	1	-	-	2	-	-	-	1	2	8	29	22	22	42,6
Heteroseksuel sædeligh.forbr. i øvrigt	57	1	2	3	4	2	-	2	2	1	-	9	16	7	8	34,3
Homoseksuel sædeligh.forbr. bøm u. 12 år	11	-	-	-	1	-	2	-	-	1	1	1	-	1	4	36,5
Homoseksuel sædeligh.forbr. i øvrigt	11	-	-	-	-	-	1	-	-	2	-	1	2	3	2	38,2
Blufærdighedskrænkelser ved befølgning	116	1	2	3	1	1	2	2	1	3	-	7	41	15	37	42,3
Blufærdighedskrænkelser ved blotteri	136	2	3	-	2	2	4	2	1	4	5	23	41	25	22	36,3
Blufærdighedskrænkelser i øvrigt	164	2	1	4	2	2	3	1	2	10	8	19	50	33	27	37,1
Utugt mv.	12	-	-	-	-	-	-	-	-	1	-	1	2	4	4	43,3
<i>Voldsforbrydelser</i>	6 730	76	169	260	341	362	350	341	304	280	238	1 235	1 652	745	377	29,8
Vold o.l. mod offentlig myndighed mv.	691	5	3	9	20	35	24	26	33	30	31	149	209	74	43	31,2
Opløb/forstyrrelse af offentlig orden	-	-	-	-	-	-	-	-	-	-	-	-	-	-	-	-
Manddrab	54	-	-	-	3	4	1	-	-	2	1	9	19	10	5	35,0
Forsøg på manddrab	26	-	-	-	3	2	-	2	1	1	-	5	8	3	3	34,2
Vold mod privatperson begået før 1.7.1989	4	-	-	-	-	1	-	-	-	-	-	-	2	-	1	37,9
Simpel vold	4 459	58	130	190	265	256	244	244	213	191	161	778	1 020	469	240	29,2
Alvorligere vold	712	8	16	36	34	48	48	45	26	25	19	131	186	61	29	28,7
Særlig alvorlig vold	52	-	-	1	1	4	4	-	6	-	6	8	12	6	4	30,6
Uagtsonmt manddrab/legemsbeskadigelse	8	-	-	-	-	-	-	-	-	1	-	2	1	3	1	38,2
Andre forbrydelser mod liv og lemme	97	1	6	8	1	5	8	7	5	2	1	22	19	7	5	28,0
Forbrydelser mod den personlige frihed	88	-	2	2	3	1	2	1	2	3	3	25	27	14	3	31,9
Trusler	737	7	16	21	23	26	27	27	26	33	25	147	210	104	45	31,4
<i>Ejendomsforbrydelser</i>	28 577	669	1 149	1 401	1 401	1 344	1 314	1 219	1 157	1 031	999	4 380	6 377	3 371	2 765	31,1
Dokumentfalsk	1 322	5	12	22	30	36	43	48	47	52	47	263	415	218	84	32,5
Brandstiftelse	253	2	6	11	11	10	8	10	12	8	11	42	68	30	24	32,2
Indbrud i banker, forretninger mv.	2 411	36	105	161	220	206	186	169	163	129	122	428	390	82	14	24,7
Indbrud i beboelser	1 068	15	31	63	41	60	66	75	62	58	54	227	242	63	11	26,8
Indbrud i ubeboede bebyggelser	389	9	24	37	26	42	38	18	23	12	12	55	67	19	7	25,0
Tyveri fra bil, båd mv.	953	23	47	74	72	82	73	76	45	51	40	167	167	31	5	24,6
Butikstyveri mv.	8 667	242	269	277	235	192	212	202	217	189	231	1 115	2 086	1 406	1 794	37,2
Andre tyvener	3 747	114	165	189	178	183	178	180	186	162	152	657	868	379	156	28,6
Tyveri/brugstyven af indreg. køretøj	2 098	60	151	176	210	185	163	142	120	102	71	285	324	85	24	24,3
Tyveri/brugstyven af knallert	519	38	82	80	56	52	41	27	16	23	13	36	39	12	4	21,4
Tyveri/brugstyveri af cykel	1 400	35	93	95	105	77	86	82	77	63	66	218	277	102	24	26,3
Tyveri/brugstyven af andet	224	9	7	26	21	13	13	16	6	5	7	40	42	13	6	26,2
Ulovlig omgang med hittegods	557	16	26	29	22	31	34	26	24	23	23	84	129	57	33	29,1
Underslæb, bedrageri, mandatsvig	2 645	2	15	20	28	41	69	50	79	71	83	460	869	530	328	35,7
Afpresning og åger	38	-	3	-	1	1	-	1	1	2	3	8	10	4	4	31,9
Skyldnersvig	105	-	-	1	-	-	-	2	3	1	-	19	35	18	26	39,5
Hælen	2 355	18	37	61	105	107	102	115	127	109	115	467	628	267	97	29,8
Røveri	684	14	51	44	50	49	39	33	38	31	34	129	125	43	4	25,6
Grov skattesvig mv.	72	-	1	1	-	1	-	1	1	4	2	17	19	14	11	37,5
Hærværk	3 092	87	218	263	260	216	188	148	118	112	102	435	527	271	147	27,1
Uagtsonmt hæleri	192	1	1	5	9	7	6	11	7	9	5	44	59	19	9	30,6
Bengelsesforbrydelse og formuekrænkelser	248	1	9	7	11	12	16	9	6	12	9	42	62	33	19	31,2
<i>Andre forbrydelser</i>	2 460	12	21	25	63	93	92	94	103	90	94	490	735	354	194	32,6
Salg af narkotika mv.	290	1	-	1	4	3	8	6	12	15	19	75	103	35	8	31,4
Smugling mv. af narkotika	191	-	-	-	-	-	4	2	9	1	7	43	84	32	9	33,9
Uagtsonmt manddrab mv. ved færdselsuheld	231	1	2	-	4	18	9	13	17	13	9	33	51	25	36	34,2
Øvrige straffelovsbestemmelser	1 767	10	19	24	55	72	71	73	65	62	62	344	504	264	142	32,4
Færdselsuheld med spiritus	1 718	3	15	18	36	60	76	66	66	67	48	260	418	292	293	35,7
Spiritus- og promillekørsel	7 069	3	13	27	106	174	177	139	153	173	170	822	1 952	1 786	1 374	38,7
Mangler ved køretøj	4 268	281	766	827	397	233	177	123	95	92	82	287	439	243	226	24,1
Færdselslov i øvrigt	57 276	95	175	346	831	1 204	1 455	1 634	1 705	1 785	1 900	9 554	16 688	10 604	9 300	36,5
Lov om euforiserende stoffer	5 815	27	68	116	177	220	252	266	321	247	265	1 257	1 753	739	107	30,0
Våbenloven	2 197	52	82	106	104	104	117	108	77	80	87	369	560	226	125	29,5
Skatte- og afgiftslove	480	-	-	3	5	5	6	6	7	9	9	62	132	123	113	40,0
Særlove i øvrigt	6 494	22	43	67	125	158	164	157	156	146	148	790	1 713	1 418	1 387	38,4

¹ Decided by a judge or the police.

Tabel 4.2C

**Personer, for hvilke der er truffet afgørelse fordelt efter overtrædelsens art og
alder 1. juli 1996, kvinder**
Persons, for whom a decision¹ has been made, by type of offence, and age 1 July 1996, females

Overtrædelsens art 1996	Alder på afgørelsestidspunktet															Gen- nem sntl. alder
	I alt	-15 år	16 år	17 år	18 år	19 år	20 år	21 år	22 år	23 år	24 år	25-29 år	30-39 år	40-49 år	50- år	
I alt	22 298	237	312	364	437	453	527	553	536	570	610	3 050	6 167	4 232	4 250	37,4
Straffelov i alt	9 463	230	288	321	306	249	273	259	252	251	287	1 175	2 125	1 462	1 985	36,8
Færdselslov i alt	11 742	6	17	32	111	176	221	261	257	284	286	1 700	3 750	2 516	2 125	38,1
Særlov i alt	1 613	3	12	20	23	41	54	58	53	53	61	265	478	330	162	34,4
<i>Sædelighedsforbrydelser</i>	11	-	-	-	-	-	-	-	-	1	1	2	3	3	1	35,2
Blodskam mv.	1	-	-	-	-	-	-	-	-	-	-	1	-	-	-	26,3
Voldtægt mv.	-	-	-	-	-	-	-	-	-	-	-	-	-	-	-	-
Heteroseksuel sædeligh.forbr. bøm u. 12 år	1	-	-	-	-	-	-	-	-	-	-	-	-	1	-	44,8
Heteroseksuel sædeligh.forbr. i øvrigt	2	-	-	-	-	-	-	-	-	1	-	1	-	-	-	24,4
Homoseksuel sædeligh.forbr. bøm u. 12 år	-	-	-	-	-	-	-	-	-	-	-	-	-	-	-	-
Homoseksuel sædeligh.forbr. i øvrigt	-	-	-	-	-	-	-	-	-	-	-	-	-	-	-	-
Blufærdighedskrænkelser ved beføling	-	-	-	-	-	-	-	-	-	-	-	-	-	-	-	-
Blufærdighedskrænkelser ved blotteri	-	-	-	-	-	-	-	-	-	-	-	-	-	-	-	-
Blufærdighedskrænkelser i øvrigt	2	-	-	-	-	-	-	-	-	-	-	-	1	-	1	42,2
Utugt mv.	5	-	-	-	-	-	-	-	-	-	1	-	2	2	-	36,6
<i>Voldsforbrydelser</i>	485	5	16	24	32	17	20	22	18	13	18	73	139	54	34	30,5
Vold o.l. mod offentlig myndighed mv.	86	1	2	4	7	2	3	1	5	5	3	14	28	7	4	29,9
Opløb/forstyrrelse af offentlig orden	-	-	-	-	-	-	-	-	-	-	-	-	-	-	-	-
Manddrab	7	-	1	-	-	-	-	-	-	-	-	2	1	2	1	34,7
Forsøg på manddrab	3	-	-	-	-	-	-	-	-	-	-	2	-	-	-	35,4
Vold mod privatperson begået før 1.7.1989	1	-	-	-	-	-	-	-	-	-	-	-	1	-	-	34,8
Simpel vold	231	2	11	13	20	8	11	16	5	5	6	38	61	24	11	29,3
Alvorligere vold	83	1	2	2	5	5	3	4	2	4	9	23	12	8	31,8	
Særlig alvorlig vold	7	-	-	-	-	1	-	-	-	-	-	-	4	2	-	34,0
Uagtsomt manddrab/legemsbeskadigelse	2	-	-	-	-	-	-	-	-	-	1	1	-	-	-	31,2
Andre forbrydelser mod liv og legeme	12	1	-	1	-	-	1	-	-	-	-	1	2	2	4	38,6
Forbrydelse mod den personlige frihed	8	-	-	2	-	-	-	-	-	-	1	1	3	-	1	30,1
Trusler	49	-	-	2	1	1	2	2	4	1	4	6	17	5	4	31,8
<i>Ejendomsforbrydelser</i>	8 595	225	271	296	265	217	241	217	224	225	262	1 038	1 885	1 337	1 892	37,1
Dokumentfalsk	439	3	8	10	14	11	15	11	18	18	18	81	145	67	20	31,7
Brandstiftelse	50	2	1	-	2	1	-	-	1	2	2	7	12	10	10	37,4
Indbrud i banker, forretninger mv.	81	4	5	4	9	7	12	5	5	3	2	8	13	4	-	23,7
Indbrud i beboelser	76	-	7	6	4	3	7	2	7	4	6	12	13	5	-	25,4
Indbrud i ubeboede bebyggelser	20	2	2	1	-	1	1	1	-	3	-	2	4	2	1	28,3
Tyveri fra bil, båd mv.	44	-	-	3	2	2	6	3	2	4	2	9	9	2	-	26,2
Butikstyveri mv.	5 565	190	191	190	152	101	121	111	131	118	138	565	1 065	836	1 656	40,0
Andre tyvener	758	12	19	23	34	29	33	34	25	19	34	102	230	104	60	31,8
Tyveri/brugstyveri af indreg. køretøj	183	5	11	15	16	18	11	6	12	8	7	27	39	7	1	25,0
Tyveri/brugstyveri af knallert	17	-	3	2	-	-	4	-	2	1	1	1	2	-	1	23,8
Tyveri/brugstyveri af cykel	118	-	5	9	7	4	3	7	7	9	7	29	18	10	3	27,1
Tyveri/brugstyveri af andet	8	-	1	-	2	-	1	1	-	-	-	-	1	1	1	29,7
Ulovlig omgang med hittegods	85	-	1	9	2	3	1	6	-	2	4	7	26	18	6	32,5
Underslæb, bedrageri, mandatsvig	956	4	4	7	9	17	25	14	18	35	46	164	326	195	92	35,0
Afpresning og åger	3	-	-	-	-	-	-	-	-	-	-	-	2	-	1	41,8
Skyldnersvig	22	-	-	-	-	-	-	1	-	-	1	3	5	5	7	41,9
Hæleri	362	4	5	10	16	16	12	17	15	13	12	65	94	66	17	31,2
Røveri	50	-	-	4	1	3	2	3	3	2	4	8	12	8	-	28,5
Grov skattesvig mv.	18	-	-	-	-	-	1	3	1	-	2	2	4	3	2	33,6
Hærværk	195	2	9	9	8	9	10	1	4	6	2	19	52	39	25	33,6
Uagtsomt hæleri	28	-	-	-	1	2	3	1	1	1	2	7	5	3	2	30,1
Berigelsesforbrydelse og formuekrænkelser	72	1	4	8	3	5	4	3	2	3	-	6	15	14	4	29,8
<i>Andre forbrydelser</i>	521	1	4	9	18	22	22	23	18	13	14	91	147	78	61	33,6
Salg af narkotika mv.	56	1	-	-	1	1	1	3	5	-	1	16	20	5	2	30,9
Smugling mv. af narkotika	38	-	-	-	-	1	1	2	-	3	-	4	20	5	2	33,5
Uagtsomt manddrab mv. ved færdselsuheld	45	-	-	-	-	1	1	1	2	-	1	3	9	15	12	42,6
Øvrige straffelovsbestemmelser	383	-	4	9	17	19	19	17	11	10	12	68	98	54	45	33,0
Færdselsuheld med spiritus	215	-	-	-	3	4	3	3	5	3	1	12	86	46	49	40,2
Spiritus- og promillekørsel	638	-	-	-	-	2	8	5	10	8	10	43	192	204	156	42,1
Mangler ved køretøj	227	1	8	9	5	4	5	7	6	4	6	27	65	49	31	35,7
Færdselslov i øvrigt	10 701	5	9	23	103	167	206	247	237	270	270	1 622	3 421	2 226	1 895	37,9
Lov om euforiserende stoffer	828	3	5	13	13	27	30	37	31	32	44	152	286	142	13	31,4
Våbenloven	132	-	5	4	3	7	9	9	4	5	5	24	34	16	7	29,9
Skatte- og afgiftslove	61	-	-	-	-	-	2	-	-	2	-	12	14	13	18	41,5
Særlove i øvrigt	618	-	2	4	7	7	14	14	19	15	13	84	152	163	124	38,6

¹ Decided by a judge or the police.

Tabel 4.3

Personer idømt højere straf end bøde fordelt efter overtrædelsens art, køn og bopælskommune 1996

Persons, with convictions involving greater sentence than a fine by type of offence, sex and municipality of residence 1996

Overtrædelsens art 1996	I alt	Køn		Uoplyst	Bopælskommune				
		Mænd	Kvinder		København og Frederiksberg kommuner	Hovedstadsområdet i øvrigt	Odense, Esbjerg, Randers, Ålborg, Århus kommuner	Kommuner med by over 10 000 indbygg.	Øvrige kommuner
I alt	19 167	17 093	2 074	507	2 885	2 612	2 997	4 978	5 188
Straffelov i alt	14 274	12 656	1 618	372	2 439	2 103	2 386	3 716	3 258
Færdselslov i alt	4 038	3 717	321	20	210	394	515	1 094	1 805
Særlov i alt	1 156	1 009	147	119	267	148	154	249	219
<i>Sædelighedsforbrydelser</i>	177	175	2	3	17	23	28	46	60
Blodskam mv.	10	9	1	1	1	-	-	-	8
Voldtægt mv.	31	31	-	1	3	7	2	12	6
Heteroseksuel sædeligh.forbr. børn u. 12 år	38	38	-	-	1	4	10	10	13
Heteroseksuel sædeligh.forbr. i øvrigt	21	21	-	1	3	2	1	7	7
Homoseksuel sædeligh.forbr. børn u. 12 år	5	5	-	-	-	-	1	-	4
Homoseksuel sædeligh.forbr. i øvrigt	5	5	-	-	-	-	2	2	1
Blufærdighedskrænkelser ved befølgning	29	29	-	-	3	4	4	10	8
Blufærdighedskrænkelser ved blotteri	18	18	-	-	1	2	5	3	7
Blufærdighedskrænkelser i øvrigt	19	19	-	-	4	4	2	3	6
Utugt mv.	3	2	1	-	1	-	2	-	-
<i>Voldsforbrydelser</i>	4 019	3 805	214	49	551	655	631	1 126	1 007
Vold o.l. mod offentlig myndighed mv.	448	398	50	10	102	71	78	105	82
Opløb/forstyrrelse af offentlig orden	-	-	-	-	-	-	-	-	-
Manddrab	35	32	3	-	9	3	6	9	8
Forsøg på manddrab	6	6	-	-	4	-	-	1	1
Vold mod privatperson begået før 1.7.1989	2	2	-	-	1	-	-	-	1
Simpel vold	2 620	2 524	96	23	287	423	386	763	738
Alvorligere vold	543	501	42	8	90	116	91	149	89
Særlig alvorlig vold	30	26	4	-	4	1	7	11	7
Uagtsomt manddrab/legemsbeskadigelse	4	3	1	-	2	-	1	-	1
Andre forbrydelser mod liv og legeme	61	58	3	1	10	14	3	15	18
Forbrydelse mod den personlige frihed	51	47	4	-	4	8	9	17	13
Trusler	296	283	13	7	50	34	63	79	63
<i>Ejendomsforbrydelser</i>	9 441	8 171	1 270	262	1 701	1 326	1 672	2 441	2 039
Dokumentfalsk	964	711	253	60	175	125	177	249	178
Brandstiftelse	95	86	9	-	11	12	11	28	33
Indbrud i banker, forretninger mv.	1 618	1 578	40	12	249	242	286	471	358
Indbrud i beboelser	745	706	39	2	122	112	168	196	145
Indbrud i ubeboede bebyggelser	250	239	11	4	25	27	35	65	94
Tyveri fra bil, båd mv.	316	309	7	4	64	48	47	72	81
Butikstyveri mv.	547	393	154	43	157	52	114	129	52
Andre tyverier	1 257	1 041	216	51	249	180	171	347	259
Tyveri/brugstyveri af inddreg. køretøj	596	578	18	2	88	70	140	148	148
Tyveri/brugstyveri af knallert	44	43	1	-	5	1	7	17	14
Tyveri/brugstyveri af cykel	53	50	3	-	17	8	16	5	7
Tyveri/brugstyveri af andet	42	41	1	1	2	-	9	12	18
Ulovlig omgang med hittegods	116	97	19	1	27	16	20	30	22
Underslæb, bedrageri, mandatsvig	1 771	1 332	439	24	322	270	311	476	368
Afpresning og åger	19	19	-	-	6	6	4	2	1
Skyldnersvig	44	42	2	1	5	7	7	12	12
Hæleri	797	713	84	38	162	101	147	177	172
Røveri	529	499	30	7	92	86	110	130	104
Grov skattesvig mv.	39	37	2	12	7	5	5	4	6
Hærværk	270	265	5	4	37	41	27	76	85
Uagtsomt hæleri	12	11	1	-	3	2	1	2	4
Berigelsesforbrydelse og formuekrænkelser	17	13	4	1	1	1	7	4	3
<i>Andre forbrydelser</i>	986	844	142	62	211	152	135	217	209
Salg af narkotika mv.	241	209	32	5	47	34	46	66	43
Smugling mv. af narkotika	156	141	15	44	38	19	17	26	12
Uagtsomt manddrab mv. ved færdselsuheld	43	39	4	-	5	3	6	11	18
Øvrige straffelovsbestemmelser	548	456	92	13	121	98	66	114	136
Færdselsuheld med spiritus	655	583	72	2	38	72	98	164	281
Spiritus- og promillekørsel	2 656	2 421	235	16	116	266	338	754	1 166
Mangler ved køretøj	-	-	-	-	-	-	-	-	-
Færdselslov i øvrigt	788	773	15	2	57	61	86	186	396
Lov om euforiserende stoffer	857	739	118	29	225	122	129	197	155
Våbenloven	64	63	1	-	16	12	10	12	14
Skatte- og afgiftslove	103	91	12	14	14	10	10	24	31
Særlove i øvrigt	133	117	16	76	12	4	5	16	20

Tabel 4.4A

Personer idømt højere straf end bøde fordelt efter overtrædelsens art og alder

1. juli 1996, i alt

Persons, with convictions involving greater sentence than a fine by type of offence and age 1 July 1996, total

Overtrædelsens art 1996	Alder på afgørelsestidspunktet														Gen- nem- snitl. alder		
	I alt	-15 år	16 år	17 år	18 år	19 år	20 år	21 år	22 år	23 år	24 år	25-29 år	30-39 år	40-49 år		50- år	
I alt	19 167	77	224	406	649	773	804	813	829	759	742	3 375	5 391	2 906	1 419	32,0	
Straffelov i alt	14 274	77	223	401	638	741	744	749	742	650	625	2 759	3 729	1 572	624	29,7	
Færdselslov i alt	4 038	-	-	-	7	21	44	50	65	76	87	442	1 357	1 158	731	39,7	
Særlov i alt	1 156	-	1	5	5	17	29	24	37	46	42	251	417	215	67	33,8	
<i>Sædelighedsforbrydelser</i>	177	-	1	4	4	4	5	3	1	5	7	16	52	33	42	39,6	
Blodskam mv.	10	-	-	-	-	-	-	-	-	-	-	1	5	4	-	39,6	
Voldtægt mv.	31	-	-	1	2	1	3	3	1	3	2	1	8	3	3	30,5	
Heteroseksuel sædeligh.forbr. børn u. 12 år	38	-	1	-	-	1	-	-	-	-	2	4	9	10	11	43,6	
Heteroseksuel sædeligh.forbr. i øvrigt	21	-	-	-	-	1	-	-	-	-	-	3	10	3	4	41,0	
Homoseksuel sædeligh.forbr. børn u. 12 år	5	-	-	-	-	-	1	-	-	1	1	-	-	-	2	36,4	
Homoseksuel sædeligh.forbr. i øvrigt	5	-	-	-	-	-	-	-	-	-	-	1	-	2	2	46,1	
Blufærdighedskrænkelser ved beføling	29	-	-	1	1	-	1	-	-	-	-	1	11	5	9	42,3	
Blufærdighedskrænkelser ved blotteri	18	-	-	-	-	1	-	-	-	-	2	3	5	2	5	38,9	
Blufærdighedskrænkelser i øvrigt	19	-	-	2	1	-	-	-	-	1	-	3	5	2	5	37,9	
Utugt mv.	3	-	-	-	-	-	-	-	-	-	-	-	-	2	1	48,1	
<i>Voldsforbrydelser</i>	4 019	46	114	189	239	227	223	210	200	175	144	744	974	383	151	28,6	
Vold o.l. mod offentlig myndighed mv.	448	4	2	11	15	24	19	17	22	20	19	92	128	54	21	30,7	
Opløb/forstyrrelse af offentlig orden	-	-	-	-	-	-	-	-	-	-	-	-	-	-	-	-	
Manddrab	35	-	-	-	2	1	-	-	-	-	2	1	8	10	9	2	34,4
Forsøg på manddrab	6	-	-	-	-	-	-	-	-	-	-	1	4	1	-	34,9	
Vold mod privatperson begået før 1.7.1989	2	-	-	-	-	1	-	-	-	-	-	-	1	-	-	29,3	
Simpel vold	2 620	34	93	133	188	158	154	146	134	118	93	472	581	224	92	27,9	
Alvorligere vold	543	7	13	32	27	35	34	37	23	20	15	96	137	50	17	28,2	
Særlig alvorlig vold	30	-	-	-	1	2	-	-	3	-	3	6	8	6	1	31,7	
Uagtsomt manddrab/legemsbeskadigelse	4	-	-	-	-	-	-	-	-	-	-	2	1	1	-	35,0	
Andre forbrydelser mod liv og lemme	61	1	3	2	1	3	5	3	4	-	1	17	16	3	2	28,3	
Forbrydelse mod den personlige frihed	51	-	1	1	2	1	-	-	1	1	3	14	20	5	2	31,2	
Trusler	296	-	5	12	9	7	15	12	17	17	11	55	89	33	14	30,4	
<i>Ejendomsforbrydelser</i>	9 441	35	117	213	402	507	516	519	526	459	445	1 846	2 460	1 015	381	29,6	
Dokumentfalsk	964	-	4	3	16	25	32	39	47	43	39	198	320	143	55	32,3	
Brandstiftelse	95	1	4	6	7	4	2	7	6	3	5	12	19	11	8	30,7	
Indbrud i banker, forretninger mv.	1 618	3	14	59	145	153	144	129	127	101	81	316	284	53	9	25,3	
Indbrud i beboelser	745	2	12	27	28	45	48	54	52	47	47	175	163	40	5	26,8	
Indbrud i ubeboede bebyggelser	250	1	4	6	11	31	32	15	16	11	10	38	51	19	5	26,8	
Tyveri fra bil, båd mv.	316	2	2	7	14	29	25	36	17	26	19	75	56	8	-	25,3	
Butikstyveri mv.	547	-	2	10	21	16	21	25	24	19	27	118	168	79	17	30,8	
Andre tyverier	1 257	9	9	29	54	58	69	72	77	54	73	261	346	118	28	28,9	
Tyveri/brugstyveri af indreg. køretøj	596	2	7	14	31	44	44	46	34	42	27	118	145	32	10	27,2	
Tyveri/brugstyveri af knallert	44	-	1	4	6	5	4	4	2	5	3	5	5	-	-	22,6	
Tyveri/brugstyveri af cykel	53	1	1	2	1	-	2	2	5	3	6	10	19	1	-	27,8	
Tyveri/brugstyveri af andet	42	1	-	2	1	4	1	3	2	1	2	11	8	5	1	28,6	
Ulovlig omgang med hittegods	116	-	-	-	-	6	7	6	4	3	6	20	37	22	5	32,3	
Underslæb, bedragen, mandatsvig	1 771	-	2	1	15	24	32	28	50	56	57	323	618	367	198	35,8	
Afpresning og åger	19	-	3	-	1	1	-	-	-	1	1	4	5	1	2	30,3	
Skyldnersvig	44	-	-	-	-	-	-	3	-	-	-	11	15	3	12	38,3	
Hæleri	797	-	4	6	27	35	36	45	55	52	38	186	214	83	16	29,3	
Røveri	529	12	37	34	39	38	35	23	35	26	29	91	90	38	2	25,5	
Grov skattesvig mv.	39	-	-	-	-	-	-	1	-	1	1	9	11	11	5	38,6	
Hærværk	270	1	19	15	18	31	20	19	16	11	14	28	53	22	3	26,0	
Uagtsomt hæleri	12	-	-	-	-	1	1	1	1	-	-	3	4	1	-	29,1	
Bengelsesforbrydelse og formuekrænkelser	17	-	-	-	1	-	1	1	1	1	-	2	5	1	4	37,0	
<i>Andre forbrydelser</i>	986	1	4	6	22	25	29	35	48	33	43	212	322	155	51	32,3	
Salg af narkotika mv.	241	-	-	1	5	2	9	7	11	12	14	64	88	24	4	30,8	
Smugling mv. af narkotika	156	-	-	-	-	1	4	1	8	1	6	32	69	29	5	33,8	
Uagtsomt manddrab mv. ved færdselsuheld	43	1	-	-	-	3	1	3	3	3	1	7	11	4	6	32,7	
Øvrige straffelovsbestemmelser	548	-	4	5	17	19	15	24	26	17	22	110	154	99	36	32,5	
Færdselsuheld med spiritus	655	-	-	-	2	5	12	12	17	17	10	79	208	158	135	39,2	
Spiritus- og promillekørsel	2 656	-	-	-	4	16	28	32	45	49	57	281	845	820	479	39,9	
Mangler ved køretøj	-	-	-	-	-	-	-	-	-	-	-	-	-	-	-	-	
Færdselslov i øvrigt	788	-	-	-	1	-	4	6	4	10	23	93	329	199	119	39,0	
Lov om euforiserende stoffer	857	-	1	5	2	14	23	19	31	33	38	187	330	150	24	32,7	
Våbenloven	64	-	-	-	1	2	4	1	-	1	1	22	18	10	4	32,8	
Skatte- og afgiftslove	103	-	-	-	1	-	-	-	2	3	-	20	24	29	24	40,7	
Særlove i øvrigt	133	-	-	-	1	1	2	4	4	9	3	22	45	27	15	36,0	

Tabel 4.4B

**Personer idømt højere straf end bøde fordelt efter overtrædelsens art, og alder
1. juli 1996, mænd**

Persons, with convictions involving greater sentence than a fine by type of offence, and age 1 July 1996, males

Overtrædelsens art 1996	Alder på afgørelsestidspunktet															Gen- nem- sntl. alder
	I alt	-15 år	16 år	17 år	18 år	19 år	20 år	21 år	22 år	23 år	24 år	25-29 år	30-39 år	40-49 år	50- år	
I alt	17 093	74	212	381	599	720	730	741	756	695	673	3 046	4 706	2 523	1 237	31,8
Straffelov i alt	12 656	74	211	376	588	690	674	683	676	593	563	2 470	3 204	1 330	524	29,4
Færdelseslov i alt	3 717	-	-	-	7	21	43	47	63	73	85	431	1 244	1 046	657	39,4
Særlov i alt	1 009	-	1	5	5	15	26	20	32	41	36	218	367	184	59	33,7
<i>Sædelighedsforbrydelser</i>	175	-	1	4	4	4	5	3	1	5	7	15	52	32	42	39,6
Blodskam mv.	9	-	-	-	-	-	-	-	-	-	-	-	5	4	-	41,1
Voldtægt mv.	31	-	1	2	1	3	3	1	3	2	1	8	3	3	3	30,5
Heteroseksuel sædeligh.forbr. børn u. 12 år	38	-	1	-	-	1	-	-	-	-	2	4	9	10	11	43,6
Heteroseksuel sædeligh.forbr. i øvrigt	21	-	-	-	-	1	-	-	-	-	-	3	10	3	4	41,0
Homoseksuel sædeligh.forbr. bøm u. 12 år	5	-	-	-	-	1	-	-	1	1	-	-	-	-	2	36,4
Homoseksuel sædeligh.forbr. i øvrigt	5	-	-	-	-	-	-	-	-	-	-	1	-	2	2	46,1
Blufærdighedskrænkelser ved beføling	29	-	-	1	1	1	1	-	-	-	-	1	11	5	9	42,3
Blufærdighedskrænkelser ved blotteri	18	-	-	-	-	1	-	-	-	-	2	3	5	2	5	38,9
Blufærdighedskrænkelser i øvrigt	19	-	-	2	1	-	-	-	-	1	-	3	5	2	5	37,9
Utugt mv.	2	-	-	-	-	-	-	-	-	-	-	-	-	1	1	48,2
<i>Voldsforbrydelser</i>	3 805	44	105	174	224	221	213	197	196	171	139	705	908	365	143	28,6
Vold o.l. mod offentlig myndighed mv.	398	3	2	7	12	23	17	16	21	18	18	82	110	49	20	30,8
Opløb/forstyrrelse af offentlig orden	-	-	-	-	-	-	-	-	-	-	-	-	-	-	-	-
Manddrab	32	-	-	-	2	1	-	-	-	2	1	7	10	7	2	34,2
Forsøg på manddrab	6	-	-	-	-	-	-	-	-	-	-	1	4	1	-	34,9
Vold mod privatperson begået før 1.7.1989	2	-	-	-	-	1	-	-	-	-	-	-	1	-	-	29,3
Simpel vold	2 524	33	85	126	181	155	148	138	132	117	92	452	557	218	90	27,9
Alvorligere vold	501	7	12	30	23	33	33	34	22	19	13	91	123	47	14	28,0
Særlig alvorlig vold	26	-	-	-	1	2	-	-	3	-	3	6	5	5	1	31,0
Uagtsomt manddrab/legemsbeskadigelse	3	-	-	-	-	-	-	-	-	-	-	1	1	1	-	36,9
Andre forbrydelser mod liv og legeme	58	1	3	2	1	3	4	3	4	-	1	16	15	3	2	28,3
Forbrydelse mod den personlige frihed	47	-	1	-	2	1	-	-	1	1	3	14	18	5	1	31,1
Trusler	283	-	5	11	8	7	15	11	17	17	10	53	84	32	13	30,4
<i>Ejendomsforbrydelser</i>	8 171	34	115	202	370	470	459	471	471	408	389	1 622	2 049	811	300	29,1
Dokumentfalsk	711	-	4	3	11	21	22	31	32	31	29	148	226	112	41	32,4
Brandstiftelse	86	-	3	6	6	4	2	7	6	3	5	10	18	10	6	30,3
Indbrud i banker, forretninger mv.	1 578	3	14	58	142	150	139	127	122	99	79	308	276	52	9	25,3
Indbrud i beboelser	706	2	11	26	25	42	44	52	47	45	44	169	157	37	5	26,8
Indbrud i ubeboede bebyggelser	239	1	4	6	11	30	31	14	16	10	10	37	47	17	5	26,6
Tyveri fra bil, båd mv.	309	2	2	7	14	29	23	34	17	25	19	74	56	7	-	25,3
Butikstyveri mv.	393	-	2	10	19	13	12	21	17	16	19	88	110	57	9	30,2
Andre tyverier	1 041	9	9	25	44	49	56	60	68	48	57	224	279	93	20	28,6
Tyveri/brugstyveri af indreg. køretøj	578	2	7	14	30	43	43	45	33	41	26	113	141	31	9	27,2
Tyveri/brugstyveri af knallert	43	-	1	4	6	5	4	4	2	5	3	5	4	-	-	22,4
Tyveri/brugstyveri af cykel	50	1	1	2	1	-	2	1	4	3	5	10	19	1	-	28,1
Tyveri/brugstyveri af andet	41	1	-	2	1	4	1	3	2	1	2	11	7	5	1	28,4
Ulovlig omgang med hittegods	97	-	-	-	-	6	6	4	4	3	4	18	30	18	4	32,2
Underslæb, bedrageri, mandatsvig	1 332	-	2	1	11	16	20	23	39	39	44	247	465	268	157	35,9
Afpresning og åger	19	-	3	-	1	1	-	-	-	1	1	4	5	1	2	30,3
Skyldnersvig	42	-	-	-	-	-	-	2	-	-	-	11	15	3	11	38,4
Hæleri	713	-	4	4	23	33	32	40	52	45	34	177	185	70	14	29,1
Røveri	499	12	37	31	38	36	33	20	35	24	26	87	84	34	2	25,4
Grov skattesvig mv.	37	-	-	-	-	-	-	1	-	1	1	9	11	10	4	37,6
Hærværk	265	1	19	15	18	30	20	19	15	11	14	27	53	21	2	25,8
Uagtsomt hæleri	11	-	-	-	-	-	1	1	1	-	-	3	4	1	-	30,0
Berigelsesforbrydelse og formuekrænkelser	13	-	-	-	1	-	-	-	1	1	-	2	5	-	3	37,2
<i>Andre forbrydelser</i>	844	1	3	6	18	17	26	30	41	31	39	186	271	135	40	32,2
Salg af narkotika mv.	209	-	-	1	4	2	8	6	8	12	14	55	75	21	3	30,7
Smugling mv. af narkotika	141	-	-	-	-	-	4	1	8	1	6	30	61	25	5	33,6
Uagtsomt manddrab mv. ved færdselsuheld	39	1	-	-	-	3	1	3	2	3	1	6	10	3	6	32,6
Øvrige straffelovsbestemmelser	456	-	3	5	14	12	13	20	23	15	18	96	125	86	26	32,3
<i>Færdelsuheld med spiritus</i>	583	-	-	-	2	5	12	11	17	15	10	78	184	137	112	38,6
Spiritus- og promillekørsel	2 421	-	-	4	16	27	30	43	48	56	273	759	734	431	39,7	
Mangler ved køretøj	-	-	-	-	-	-	-	-	-	-	-	-	-	-	-	-
Færdelseslov i øvrigt	773	-	-	-	1	-	4	6	4	10	22	91	325	194	116	39,0
<i>Lov om euforiserende stoffer</i>	739	-	1	5	2	12	20	16	26	29	32	166	286	122	22	32,6
Våbenloven	63	-	-	-	1	2	4	1	-	1	1	21	18	10	4	32,9
Skatte- og afgiftslove	91	-	-	-	1	-	-	-	2	3	-	15	22	28	20	40,6
Særlove i øvrigt	117	-	-	-	1	1	2	3	4	8	3	16	41	25	13	36,3

Tabel 4.4C

Personer idømt højere straf end bøde fordelt efter overtrædelsens art, og alder

1. juli 1996, kvinder

Persons, with convictions involving greater sentence than a fine by type of offence, and age 1 July 1996, females

Overtrædelsens art 1996	Alder på afgørelsestidspunktet															Gen- nem- snitl alder
	I alt	-15 år	16 år	17 år	18 år	19 år	20 år	21 år	22 år	23 år	24 år	25-29 år	30-39 år	40-49 år	50- år	
I alt	2 074	3	12	25	50	53	74	72	73	64	69	329	685	383	182	33,9
Straffelov i alt	1 618	3	12	25	50	51	70	66	66	57	62	289	525	242	100	32,2
Færdselslov i alt	321	-	-	-	-	-	1	3	2	3	2	11	113	112	74	42,5
Særlov i alt	147	-	-	-	-	2	3	4	5	5	6	33	50	31	8	34,1
<i>Sædelighedsforbrydelser</i>	2	-	-	-	-	-	-	-	-	-	-	1	-	1	-	37,1
Blodskam mv.	1	-	-	-	-	-	-	-	-	-	-	1	-	-	-	26,3
Voldtægt mv.	-	-	-	-	-	-	-	-	-	-	-	-	-	-	-	-
Heteroseksuel sædeligh.forbr. børn u. 12 år	-	-	-	-	-	-	-	-	-	-	-	-	-	-	-	-
Heteroseksuel sædeligh.forbr. i øvrigt	-	-	-	-	-	-	-	-	-	-	-	-	-	-	-	-
Homoseksuel sædeligh.forbr. børn u. 12 år	-	-	-	-	-	-	-	-	-	-	-	-	-	-	-	-
Homoseksuel sædeligh.forbr. i øvrigt	-	-	-	-	-	-	-	-	-	-	-	-	-	-	-	-
Blufærdighedskrænkelser ved beføling	-	-	-	-	-	-	-	-	-	-	-	-	-	-	-	-
Blufærdighedskrænkelser ved blotteri	-	-	-	-	-	-	-	-	-	-	-	-	-	-	-	-
Blufærdighedskrænkelser i øvrigt	-	-	-	-	-	-	-	-	-	-	-	-	-	-	-	-
Utugt mv.	1	-	-	-	-	-	-	-	-	-	-	-	-	1	-	48,0
<i>Voldsforbrydelser</i>	214	2	9	15	15	6	10	13	4	4	5	39	66	18	8	29,1
Vold o.l. mod offentlig myndighed mv.	50	1	-	4	3	1	2	1	1	2	1	10	18	5	1	29,9
Opløb/forstyrrelse af offentlig orden	-	-	-	-	-	-	-	-	-	-	-	-	-	-	-	-
Manddrab	3	-	-	-	-	-	-	-	-	-	-	1	-	2	-	36,7
Forsøg på manddrab	-	-	-	-	-	-	-	-	-	-	-	-	-	-	-	-
Vold mod privatperson begået før 1.7.1989	-	-	-	-	-	-	-	-	-	-	-	-	-	-	-	-
Simple vold	96	1	8	7	7	3	6	8	2	1	1	20	24	6	2	27,3
Alvorligere vold	42	-	1	2	4	2	1	3	1	1	2	5	14	3	3	29,8
Særlig alvorlig vold	4	-	-	-	-	-	-	-	-	-	-	-	3	1	-	36,1
Uagtsomt manddrab/legemsbeskadigelse	1	-	-	-	-	-	-	-	-	-	-	1	-	-	-	29,3
Andre forbrydelser mod liv og lemmer	3	-	-	-	-	1	-	-	-	-	-	1	1	-	-	27,9
Forbrydelse mod den personlige frihed	4	-	-	1	-	-	-	-	-	-	-	-	2	-	1	32,6
Trusler	13	-	-	1	1	-	-	1	-	-	1	2	5	1	1	32,1
<i>Ejendomsforbrydelser</i>	1 270	1	2	11	32	37	57	48	55	51	56	224	411	204	81	32,6
Dokumentfalsk	253	-	-	-	5	4	10	8	15	12	10	50	94	31	14	32,2
Brandstiftelse	9	1	1	-	1	-	-	-	-	-	-	2	1	1	2	34,9
Indbrud i banker, forretninger mv.	40	-	-	1	3	3	5	2	5	2	2	8	8	1	-	25,0
Indbrud i beboelser	39	-	1	1	3	3	4	2	5	2	3	6	6	3	-	25,7
Indbrud i ubeboede bebyggelser	11	-	-	-	-	1	1	1	-	1	-	1	4	2	-	31,5
Tyveri fra bil, båd mv.	7	-	-	-	-	-	2	2	-	1	-	1	-	1	-	25,5
Butikstyveri mv.	154	-	-	-	2	3	9	4	7	3	8	30	58	22	8	32,2
Andre tyverier	216	-	-	4	10	9	13	12	9	6	16	37	67	25	8	30,3
Tyveri/brugstyveri af indreg. køretøj	18	-	-	-	1	1	1	1	1	1	1	5	4	1	1	29,1
Tyveri/brugstyveri af knallert	1	-	-	-	-	-	-	-	-	-	-	-	1	-	-	31,0
Tyveri/brugstyveri af cykel	3	-	-	-	-	-	-	1	1	-	1	-	-	-	-	22,8
Tyveri/brugstyveri af andet	1	-	-	-	-	-	-	-	-	-	-	-	1	-	-	38,8
Ulovlig omgang med hittegods	19	-	-	-	-	1	2	-	-	-	2	2	7	4	1	32,9
Underslæb, bedrageri, mandatsvig	439	-	-	-	4	8	12	5	11	17	13	76	153	99	41	35,7
Afpresning og åger	-	-	-	-	-	-	-	-	-	-	-	-	-	-	-	-
Skyldnersvig	2	-	-	-	-	-	-	1	-	-	-	-	-	-	1	36,3
Hæleri	84	-	2	4	2	4	5	3	7	4	9	29	13	2	2	30,7
Røveri	30	-	3	1	2	2	3	-	2	3	4	6	4	4	-	27,1
Grov skattesvig mv.	2	-	-	-	-	-	-	-	-	-	-	-	-	1	1	57,0
Hærværk	5	-	-	-	-	1	-	-	1	-	-	1	-	1	1	32,2
Uagtsomt hæleri	1	-	-	-	1	-	-	-	-	-	-	-	-	-	-	19,1
Berigelsesforbrydelse og formuekrænkelser	4	-	-	-	-	1	1	-	-	-	-	-	-	1	1	36,5
<i>Andre forbrydelser</i>	142	-	1	-	4	8	3	5	7	2	4	26	51	20	11	32,9
Salg af narkotika mv.	32	-	-	-	1	-	1	1	3	-	-	9	13	3	1	31,7
Smugling mv. af narkotika	15	-	-	-	1	-	-	-	-	-	-	2	8	4	-	35,2
Uagtsomt manddrab mv. ved færdselsuheld	4	-	-	-	-	-	-	-	1	-	-	1	1	1	-	34,1
Øvrige straffelovsbestemmelser	92	-	1	-	3	7	2	4	3	2	4	14	29	13	10	33,1
Færdselsuheld med spiritus	72	-	-	-	-	-	-	1	-	2	-	1	24	21	23	43,5
Spiritus- og promillekørsel	235	-	-	-	-	-	1	2	2	1	1	8	86	86	48	42,4
Mangler ved køretøj	-	-	-	-	-	-	-	-	-	-	-	-	-	-	-	-
Færdselslov i øvrigt	15	-	-	-	-	-	-	-	-	-	1	2	4	5	3	39,1
Lov om euforiserende stoffer	118	-	-	-	-	2	3	3	5	4	6	21	44	28	2	33,3
Våbenloven	1	-	-	-	-	-	-	-	-	-	-	1	-	-	-	29,4
Skatte- og afgiftslove	12	-	-	-	-	-	-	-	-	-	-	5	2	1	4	41,2
Særlove i øvrigt	16	-	-	-	-	-	-	1	-	1	-	6	4	2	2	34,3

Fængslinger

Fængslinger

Indsættelse til afsoning

Tabellerne i dette kapitel stammer fra to forskellige kilder, idet tabel 5.1 og 5.2 er baseret på Danmarks Statistiks kriminalstatistikregister, mens tabel 5.3 er indsamlet af Direktoratet for kriminalforsorgen.

Til tabel 5.1 og 5.2 skal bemærkes, at en del personer ved indsættelse efter dom midlertidigt placeres i et arresthus for senere at blive overført til en egentlig afsoningsanstalt. I tabellerne er den egentlige afsoningsanstalt anvendt i de tilfælde, hvor overførelsen er sket inden for samme år som indsættelsen.

Personer indsat i arresthuse dækker i tabel 5.1 og 5.2 dem, der afsoner hele straffen i arresthus, samt dem, der endnu ved årets slutning ikke er overført til afsoningsanstalten. Dette giver en overvurdering af indsættelser til afsoning i arresthuse. Personer under uoplyst omfatter primært afsoning af bødedomme.

Tabel 5.1

Indsættelser efter dom fordelt efter anstalt mv., køn og bopælskommune 1996

Admissions after conviction by prison establishment, etc. sex and municipality of residence 1996

	I alt	Køn		Bopælskommune					
		Mænd	Kvinder	Uoplyst	København og Frederiksberg	Hovedstadsområdet i øvrigt	Odense, Esbjerg, Randers, Ålborg, Århus	Kommuner med by over 10 000 indbygg.	Øvrige
Anstalt mv. 1996									
I alt	16 422	15 271	1 151	459	2 944	2 048	2 631	4 057	4 283
Uoplyst	5 380	4 913	467	49	1 269	639	917	1 280	1 226
Hæfte	4 448	4 123	325	96	449	565	648	1 084	1 606
Fængsel	6 594	6 235	359	314	1 226	844	1 066	1 693	1 451
<i>Anstalt mv.:</i>									
Uoplyst anstalt	40	39	1	3	13	10	7	2	5
Anstalten ved Herstedvester	47	45	2	-	10	7	2	13	15
Statsfængslet i Horsens	173	173	-	10	6	1	62	71	23
Fængselsafdelingen i Amstrup	100	-	100	-	4	3	31	32	30
Statsfængslet i Nyborg	188	188	-	15	31	19	62	42	19
Statsfængslet i Ringe	110	79	31	8	19	10	36	24	13
Statsfængslet i Vridsløselille	219	219	-	10	96	43	7	39	24
Statsfængslet ved Horserød	1 023	683	340	7	213	275	6	269	253
Statsfængslet i Gribskov	1 646	1 646	-	13	695	490	2	200	246
Statsfængslet på Kragsskovhede	552	552	-	1	4	3	282	100	162
Statsfængslet i Jyderup	253	253	-	1	28	23	-	124	77
Statsfængslet Kærshovedgård	3 493	3 493	-	15	33	205	875	949	1 416
Statsfængslet Møgelkær	514	514	-	3	124	126	56	130	75
Statsfængslet ved Nr. Snede	344	344	-	1	85	104	7	110	37
Statsfængslet Renbæk	368	368	-	3	3	3	59	170	130
Statsfængslet ved Sdr. Omme	799	799	-	4	307	136	92	140	120
Statsfængslet på Søbysøgård	276	276	-	1	8	7	152	44	64
Afdelingen på Kastanienborg	2	2	-	-	1	-	-	-	1
Københavns fængsler	1 743	1 512	231	186	1 025	389	18	62	63
Arresthusene i provinsen	4 532	4 086	446	178	239	194	875	1 536	1 510

Tabel 5.2

Indsættelser efter dom fordelt efter anstalt mv. og alder 1996

Admissions after conviction by prison establishment, etc. and age 1996

Anstalt mv. 1996	I alt	Alder på indsættelsestidspunktet													Gennemsnitl. alder	
		-15 år	16 år	17 år	18 år	19 år	20 år	21 år	22 år	23 år	24 år	25-29 år	30-39 år	40-49 år		50- år
I alt	16 422	3	40	96	304	454	556	657	643	641	654	2 989	5 344	2 771	1 270	32,9
Uoplyst	5 380	2	24	39	120	193	198	259	195	189	199	832	1 788	942	400	32,7
Hæfte	4 448	-	8	19	71	88	120	111	134	133	148	635	1 405	987	589	35,7
Fængsel	6 594	1	8	38	113	173	238	287	314	319	307	1 522	2 151	842	281	31,0
<i>Anstalt mv.:</i>																
Uoplyst anstalt	40	3	9	17	1	1	-	-	1	-	-	-	6	1	1	21,4
Anstalten ved Herstedvester	47	-	-	-	-	-	3	-	2	1	1	11	20	9	-	32,6
Statsfængslet i Horsens	173	-	-	-	-	-	2	2	2	11	10	66	66	13	1	30,1
Fængselsafdelingen i Amstrup	100	-	-	-	1	2	5	1	2	3	3	19	44	16	4	32,6
Statsfængslet i Nyborg	188	-	-	-	-	-	2	-	8	17	14	73	57	13	4	29,9
Statsfængslet i Ringe	110	-	-	3	5	12	17	21	19	7	2	7	15	2	-	23,1
Statsfængslet i Vridsløselille	219	-	-	-	-	1	1	-	3	15	13	66	94	22	4	31,1
Statsfængslet ved Horserød	1 023	-	-	-	23	31	39	42	44	34	58	169	327	168	88	32,8
Statsfængslet i Gribskov	1 646	-	-	-	33	39	47	45	48	59	51	235	533	345	211	35,4
Statsfængslet på Kragsskovhede	552	-	-	-	9	16	27	27	29	21	26	129	163	76	29	31,2
Statsfængslet i Jyderup	253	-	-	-	6	4	10	15	11	11	14	57	85	29	11	30,9
Statsfængslet Kærshovedgård	3 493	-	-	1	49	93	101	116	104	102	120	491	1 078	756	482	35,7
Statsfængslet Møgelkær	514	-	-	-	14	25	24	28	24	32	35	99	134	75	24	30,6
Statsfængslet ved Nr. Snede	344	-	-	-	6	16	15	14	16	19	18	78	109	40	13	30,4
Statsfængslet Renbæk	368	-	-	1	7	16	14	17	21	24	12	68	114	58	16	31,5
Statsfængslet ved Sdr. Omme	799	-	-	1	14	16	21	42	47	45	32	186	241	113	41	31,3
Statsfængslet på Søbysøgård	276	-	7	26	8	5	18	12	15	14	11	44	67	38	11	29,0
Afdelingen på Kastanienborg	2	-	-	-	-	-	1	-	-	-	-	-	1	-	-	27,0
Københavns fængsler	1 743	-	11	15	27	40	27	55	65	60	64	351	688	256	84	32,3
Arresthusene i provinsen	4 532	-	13	32	101	137	182	220	182	166	170	840	1 502	741	246	32,0

Tabel 5.3

**Indsættelser og det gennemsnitlige daglige belæg fordelt efter anstalt mv. og
indsættelsesgrund 1996**

Admissions and average number of inmates by prison establishment, etc. and by reasons for admission 1996

Institution mv. 1996	Indsættelser i alt	Gennemsnitlige daglige belæg							Udlændinge- lov	Andet
		I alt	Vare- tægt og anholdelse	Udståelse af						
				Fængsel	Forvarng	Hæfte	Bøde			
Mænd og kvinder i alt	34 254	3 311,0	826,2	2 118,3	23,0	216,0	94,2	25,7	7,6	
Lukkede institutioner i alt	24 264	2 127,1	825,2	1 142,9	23,0	50,6	53,2	24,7	7,6	
Herstedvester	124	117,9	2,4	89,5	19,8	-	-	-	6,2	
Horsens ¹	244	144,1	1,1	141,7	1,3	-	-	-	-	
Nyborg ¹	271	147,8	-	147,4	0,3	-	-	-	0,0	
Ringe	170	79,6	-	79,6	-	-	-	-	-	
Vridsløselille ¹	401	211,3	3,7	206,3	1,3	-	-	-	0,0	
Københavns fængsler	6 412	478,0	325,5	106,6	0,1	9,8	17,2	18,2	0,5	
Arresthusene	16 642	948,4	492,5	371,8	0,2	40,8	36,0	6,5	0,9	
Åbne institutioner i alt	9 990	1 183,7	1,0	975,4	-	165,4	41,0	1,0	-	
Hørserød	1 060	191,6	0,1	183,8	-	5,5	2,2	-	-	
Gribskov ¹	1 691	51,7	-	-	-	36,3	15,3	-	-	
Kragshovede ¹	530	125,6	-	125,0	-	0,6	-	-	-	
Jyderup ¹	295	95,1	0,5	94,5	-	-	-	-	-	
Kærshovedgård ¹	3 539	143,7	-	0,6	-	121,3	21,8	-	-	
Møgelkær ¹	518	113,8	-	113,7	-	0,1	-	-	-	
Nr. Snede ¹	361	78,2	-	78,2	-	-	-	-	-	
Renbæk ¹	393	101,5	-	101,5	-	-	-	-	-	
Sdr. Omme ¹	825	151,3	-	151,3	-	-	-	-	-	
Søbysøgård ¹	296	76,8	-	76,7	-	0,1	-	-	-	
Amstrup	99	17,9	-	17,0	-	0,9	-	-	-	
Kastanienborg ¹	48	18,6	-	18,6	-	-	-	-	-	
Maribo	335	18,0	0,4	14,4	-	0,6	1,6	1,0	-	
Kvinder i alt	2 520	193,1	56,0	114,1	-	13,2	7,0	2,6	0,1	
Lukkede institutioner i alt	2 046	136,7	55,9	66,5	-	7,1	4,8	2,3	0,1	
Herstedvester	3	5,9	-	5,9	-	-	-	-	-	
Ringe	49	26,5	-	26,5	-	-	-	-	-	
Københavns fængsler	727	42,3	30,8	8,3	-	0,4	1,8	0,9	-	
Arresthusene	1 267	62,0	25,1	25,8	-	6,7	3,0	1,4	0,1	
Åbne institutioner i alt	474	56,4	0,1	47,6	-	6,1	2,2	0,3	-	
Hørserød	341	36,7	0,1	29,3	-	5,2	2,1	-	-	
Amstrup	99	18,1	-	17,2	-	0,9	0,0	-	-	
Maribo	34	1,6	-	1,1	-	0,0	0,1	0,3	-	

Kilde: Direktoratet for kriminalforsorgen

¹ Institutioner med udelukkende mænd indsat

Retternes virksomhed

Tabel 6.1

Antallet af pådømte straffesager i 1. instans i de enkelte byretskredse og ved landsretterne 1996

Criminal cases tried at the lower courts and High Courts 1996

	Almindelige straffesager i alt	Afgjort ved dom			Tiltalefrafald	Sluttet til politiets foranstaltning	Andre sager
		Uden domsmænd	Med domsmænd	Udeblivesdom			
Ved byretskredse samt landsretterne	84 475	9 802	26 148	20 986	643	9 801	17 095
Landsretterne	89	89	-	-	-	-	-
Vestre landsret	27	27	-	-	-	-	-
Østre landsret	62	62	-	-	-	-	-
Byretskredsene	84 386	9 713	26 148	20 986	643	9 801	17 095
Hovedstaden	33 402	2 885	6 130	12 655	192	6 255	5 285
Øerne i øvrigt	21 919	3 057	8 930	3 484	178	1 301	4 969
Jylland	29 065	3 771	11 088	4 847	273	2 245	6 841
Sø-og Handelsretten	7	1	-	-	-	-	6
København	23 000	1 678	3 078	9 542	102	5 527	3 073
Frederiksberg	1 321	135	412	443	9	11	311
Gentofte	598	127	192	132	1	112	34
Lynby	1 029	70	268	357	8	27	299
Gladsaxe	781	77	200	226	7	19	252
Ballerup	1 432	117	421	495	13	29	357
Hvidovre	928	168	249	243	9	7	252
Rødovre	565	78	172	218	5	1	91
Glostrup	987	143	325	190	4	261	64
Brøndbyerne	650	90	200	151	7	32	170
Tåstrup	1 137	133	360	287	15	216	126
Tårnby	967	68	253	371	12	13	250
Helsingør	1 633	164	936	202	3	3	325
Hørsholm	957	152	315	171	10	28	281
Hillerød	1 791	133	953	200	10	37	458
Helsingø	474	94	146	86	6	8	134
Frederikssund	1 305	169	341	314	2	25	454
Roskilde	2 307	366	715	495	8	521	202
Køge	962	115	379	201	8	17	242
Nykøbing Sj.	351	72	181	7	8	34	49
Holbæk	654	146	295	38	19	37	119
Kalundborg	420	76	122	71	7	96	48
Slagelse	1 073	142	339	219	6	19	348
Korsør	547	57	144	136	5	38	167
Sorø	400	23	97	105	10	5	160
Ringsted	585	31	196	156	11	80	111
St.Heddinge	308	19	119	70	9	1	90
Næstved	960	86	354	243	12	7	258
Vordingborg	454	60	176	65	3	13	137
Nykøbing F.	815	102	265	185	4	1	258
Maribo	319	41	142	40	2	-	94
Nakskov	252	96	93	8	2	18	35
Rønne	598	120	201	92	4	31	150
Odense	2 420	461	1 317	116	10	136	380
Nyborg	483	53	191	86	3	14	136
Svendborg	822	94	371	93	8	73	183
Rudkøbing	199	21	161	6	1	1	9
Fåborg	182	34	109	3	1	15	20
Assens	264	56	120	4	2	10	72
Middelfart	384	74	152	72	4	33	49
Haderslev	870	90	298	97	10	208	167
Rødding	344	30	124	69	3	50	68
Åbenrå	530	39	216	81	5	92	97
Gråsten	465	70	175	69	1	52	98
Sønderborg	553	149	261	27	10	31	75
Tønder	791	106	225	225	9	22	204
Ribe	397	31	150	54	5	129	28
Holsted	341	36	82	66	-	67	90
Esbjerg	1 903	165	560	384	15	114	665
Varde	535	54	188	127	5	13	148
Grindsted	322	51	145	40	1	17	68
Vejle	609	133	340	19	5	66	46
Kolding	754	135	431	23	3	90	72
Fredericia	724	101	307	53	7	47	209
Horsens	1 098	163	625	20	10	179	101
Brædstrup	242	35	153	5	3	7	39

Anm. 1. Hovedstaden inkluderer København og omegn dvs. nr. 1-12 samt Sø- og Handelsretten

Anm. 2. Domsmandsagerne ved landsretterne er nævningesager

Tabel 6.1 (fortsat)

Antallet af pådømte straffesager i 1. instans i de enkelte byretskredse og ved landsretterne 1996

Criminal cases tried at the lower courts and the High Courts 1996

	Almindelige straffesager i alt	Afgjort ved dom			Tiltalefrafald	Sluttet til politiets foranstaltning	Andre sager
		Uden domsmænd	Med domsmænd	Udeblivelsesdom			
Herning	1 427	160	531	292	16	37	391
Ringkøbing	306	28	126	62	1	9	80
Skjern	364	24	155	91	-	5	89
Holstebro	428	54	151	78	1	14	130
Struer	249	35	104	55	3	-	52
Lemvig	225	36	87	33	-	25	44
Århus	3 716	480	1 169	909	25	160	973
Skanderborg	499	90	188	81	7	86	47
Silkeborg	854	112	353	102	8	37	242
Grenå	474	114	284	14	10	17	35
Randers	1 661	207	577	311	16	11	539
Mariager	278	18	111	38	-	-	111
Viborg	597	97	311	20	1	93	75
Kjellerup	247	52	139	2	1	5	48
Skive	337	45	169	40	1	45	37
Nykøbing M.	306	33	114	49	6	65	39
Thisted	522	98	178	76	13	95	62
Fjerritslev	333	56	118	50	6	9	94
Nibe	238	28	96	42	3	1	68
Ålborg	2 353	269	885	467	19	60	653
Terndrup	257	14	79	44	14	35	71
Hobro	315	41	117	41	5	79	32
Sæby	354	57	159	72	-	-	66
Frederikshavn	769	117	223	169	12	15	233
Hjørring	1 019	82	251	207	11	42	426
Brønderslev	459	36	133	143	2	116	29

Tabel 6.2 Borgerlige retssager 1996

Civil justice 1996

	Byretterne				Sø- og Handels- retten	Østre landsret	Vestre landsret	1996 i alt
	Hoved- staden ¹	Øerne i øvrigt	Jylland	Hele landet				
Behandlede sager i alt	25 429	31 608	41 607	98 644	496	906	489	100 535
1. Sagens fordeling efter art								
Sager med økonomisk værdi	19 446	25 806	33 909	79 161	448	745	406	80 760
Boligsager	2 919	1 937	2 576	7 432	-	-	-	7 432
Ægteskabssager	1 176	1 040	1 525	3 741	-	-	-	3 741
Faderskabssager	532	611	823	1 966	-	-	-	1 966
Umyndiggørelsessager	198	209	294	701	-	-	-	701
Sager i henhold til bistandsloven § 129	88	57	145
Private straffesager	25	6	11	42	-	1	-	43
Andre sager	1 133	1 999	2 469	5 601	48	72	26	5 747
2. Sagens fordeling efter udfald								
Hævde eller afviste	21 011	26 683	34 677	82 371	365	444	247	83 427
Forligte i retten under domsforhandling	1 252	1 426	1 571	4 249	52	110	44	4 455
Pådomte efter domsforhandling	2 968	3 290	5 065	11 323	79	352	198	11 952
3. Sagens fordeling efter værdi								
Værdi indtil 100 000 kr.	20 793	26 560	34 567	81 920	137	82 057
Værdi 100 000-200 000 kr.	1 018	697	1 240	2 955	75	3 030
Værdi 200 000-500 000 kr.	469	396	557	1 422	115	1 537
Værdi over 500 000 kr.	85	90	121	296	121	417

¹ Omfatter embederne i København, Frederiksberg, Ballerup, Brøndbyerne, Gentofte, Gladsaxe, Glostrup, Hvidovre, Lyngby, Rødovre, Tåmby og Tåstrup.

Tabel 6.3 Anke og kære i borgerlige retssager 1996

Civil justice. Appeals 1996

	Østre landsret	Vestre landsret	Højesteret			I alt
			Fra Østre landsret	Fra Vestre landsret	Fra Sø- og Handels- retten	
Afgjorte anke- og kæresager i alt	2 489	2 316	216	122	51	389¹
1. Sagens fordeling efter art						
Sager med økonomisk værdi	871	924
Boligsager	139	104
Ægteskabssager	255	207
Faderskabssager	37	25
Sager om administrativt bestemt frihedsberøvelse	46	16
Kæremålsager	1 141	1 040
2. Sagens fordeling efter udfald						
Hævde, forligte eller afviste	955	675	95	38	22	155
Pådomte, ankendes påstand taget til følge	359	498	36	35	7	78
Pådomte, ankendes påstand ikke taget til følge	1 175	1 143	85	49	22	156

¹ Heraf med Justitsministeriets tilladelse indanket for Højesteret som tredje instans i 1996: 23 sager, og i 1995: 16 sager. Tallet indeholder i modsætning til tidligere år tilføjede antallet af kæresager ved Højesteret (155 kæresager i 1996 og 118 kæresager i 1995).

Tabel 6.4

Foged-, notarial- og tinglysningsforretninger 1996

Enforcement proceeding, notarial business registration business 1996

	Hoved- staden ¹	Øeme i øvrigt	Jylland	1996 i alt
A. Fogedforretninger i alt	73 807	85 379	97 840	257 026
Begæringer om udlæg, samt arrest og forbud	56 663	71 895	81 602	210 160
Begæringer om auktion over fast ejendom	1 891	3 932	3 958	9 781
Afholdte tvangsauktioner over fast ejendom	446	845	873	2 164
Begæringer om auktion vedrørende løsøre	253	522	910	1 685
Begæringer om indsættelse i henhold til kreditaftaleloven.....	1 244	931	743	2 918
Begæringer om umiddelbare fogedforretninger i øvrigt	13 310	7 254	9 754	30 318
B. Notarialforretninger	16 139	7 705	15 533	39 377
C. Tinglysningsforretninger i alt	463 201	881 635	1 781 176	3 126 012³
Heraf:				
Skøder og andre adkomstdokumenter	28 279	58 099	88 365	174 743
Pante-, skadesløs- og høstpantebrev i fast ejendom ²	86 803	162 005	240 328	489 136
Pante- og skadesløsbreve i løsøre	131 719	7	424 039	555 765
Andre lysninger	216 400	661 524	1 009 957	1 887 881

¹ Se tabel 6.2, note 1.³ Enkelte embeder har ikke mulighed for at specificere på dokumenttyper.² Inkl. forhøjelse af pålydende i tidligere tinglysninger.

Tabel 6.5

Konkurs-, akkord- og dødsboer 1996

Bankruptcies, estates of deceased persons 1996

	Hoved- staden ¹	Øeme i øvrigt	Jylland	1996 i alt
A. Konkurs- og likvidationsboer mv. i alt ²	3 148	2 618	4 301	10 067
Anmeldte betalingsstandsninger	144	178	414	736
Indgivne konkursbegæringer	1 184	1 011	1 528	3 723
Afsagte konkursdekreter	682	424	680	1 786
Sluttede konkursboer	703	607	1 062	2 372
Sluttede tvangsakkorder uden for konkurs	15	33	108	156
Sluttede likvidationer (aktie- og anpartsselskabslovene)	420	365	509	1 294
B. Ægtefælleskifter mv. i alt	136	183	222	541
Separation, skilsmisse- og bosondring	134	180	212	526
Sluttet efter offentlig skiftebehandling	44	19	37	100
Sluttet med forlig	90	161	175	426
Andre boer	2	3	10	15
C. Dødsboer i alt	16 022	19 623	28 258	63 903
Udlagt for begravelsesomkostninger (skifteloven §10)	6 284	5 203	6 921	18 408
Udlagt til ægtefællen uden skiftebehandling (skifteloven §57)	329	363	562	1 254
Udleveret til hensidende i uskiftet bo	2 180	4 617	6 761	13 558
Udleveret til privat skifte	5 917	7 987	12 362	26 266
Offentlig skifte ved skifteretten	1 048	1 231	1 454	3 733
Udleveret til eksekutorbehandling	264	222	198	684
D. Begæring om gældssanering ²	1 146	2 178	3 396	6 720
Gældssanering meddelt helt eller delvist	264	825	1 557	2 646

¹ Se tabel 6.2, note 1.² Sager behandlet i Sø- og Handelsretten.

Tabel 6.6

Byretternes indkomne sager 1996

Cases received to the lower courts 1996

	1. kvartal	2. kvartal	3. kvartal	4. kvartal	I alt
Indkomne sager i alt	1 035 067	898 122	941 677	862 339	3 737 205
Fogedforretninger	61 471	52 314	56 585	72 894	243 264
Tvangsauktioner over fast ejendom	2 845	2 412	2 377	2 168	9 802
Tinglysningsdokumenter	895 006	776 476	814 912	711 622	3 198 016
Sager til skiftesagslisten	23 014	19 075	17 860	19 153	79 102
Heraf:					
Anmeldelse af betalingsstandsning	236	164	159	192	751
Konkursbegæringer	1 048	952	860	896	3 756
Begæring om gældssanering	2 112	1 620	1 486	1 528	6 746
Borgerlige sager	26 121	23 540	22 743	28 543	100 947
Straffesager	26 610	24 305	27 200	27 959	106 074

Bilag

Årsindberetning for foged-, notarial- og tinglysningsforretninger

År

Rettsens stempel
 Indsendes inden 1. februar til:

Danmarks Statistik
 Retsplejestatistik
 Sejrøgade 11
 Postboks 2550
 2100 København Ø

Kode

6	4	2	1				
---	---	---	---	--	--	--	--

A. Fogedforretninger

Fogedforretninger	1. Begæringer om udlæg samt arrest og forbud	
	2. Begæringer om auktion over fast ejendom	
	3. Afholdte tvangsauktioner over fast ejendom	
	4. Begæringer om auktionssager vedr. løsøre (fogedrettens løsøreauktioner, sager om provenufordeling og lign. og klager over auktionsledere)	
	5. Begæringer om indsættelse i henhold til lov om køb på afbetaling/lov om kreditkøb	
	6. Begæringer om ind- og udsættelsesforretninger i øvrigt	

B. Notarialforretninger

Notarialforretninger	1. Foretagne notarialforretninger (numre i sagsliste)	
----------------------	---	--

C. Tinglysningsforretninger

1. Anmeldte dokumenter til dagbogen (numre i dagbogen)		
Heraf	Skøder og andre adkomstdokumenter	
	Lysning af pantebreve og skadesløsbreve i fast ejendom, herunder forhøjelse af pålydende i tidligere lyste pantebreve og skadesløsbreve	
	Lysning af høstpantebreve, pantebreve og skadesløsbreve i løsøre, herunder forhøjelse af pålydende i tidligere lyste pantebreve og skadesløsbreve	
	Andre lysninger og noteringer (f.eks. servitutdokumenter) ifølge dagbogen	
2. Udleverede attester og udskrifter fra tinglysningen (numre i bestillingsbogen)		

Ad A1: Kontinuationer m.v. af fogedsager tælles kun som ny begæring, såfremt der efter reglen i retsafgiftslovens § 19 skal erlægges nyt grundgebyr i anledning af sagens fortsættelse.

Ad A4: Henvielse til auktionsleder medregnes ikke.

Dato <input type="text"/>	Underskrift <input type="text"/>
---------------------------	----------------------------------

Bilag 1.

Årsindberetning for borgerlige retssager mv.

Årsindberetning for borgerlige retssager m.v.
(byretterne)År Retten i (stempel)

Indsendes inden 1. februar til:

Danmarks Statistik
Retsplejestatistik
Sejrøgade 11
Postboks 2550
2100 København Ø

Kode					
6	4	2	1		

	Sager der henstod fra tidligere år	Indlevere sager	Sagernes udfald:			De behandlede sagers (kolonne 3 - 5) fordeling på økonomisk værdi			
			Hævede, bortfaldne, afviste, samt afgjorte udel- eller erkendelsesdomme samt i retten før domsforh. forligte sager	Forligte i retten under domsforhandling	På dømt efter domsforhandling	Indtil 100.000 kr.	100.001 kr. til 200.000 kr.	200.001 kr. til 500.000 kr.	Over 500.000 kr.
	1	2	3	4	5	6	7	8	9
Sager med økonomisk værdi, herunder sager om færdselsskadeerstatning, mellem arbejdsgivere og medhjælpere, om vekslere og checks, og søsager (rpl. § 18 a)									
Boligsager									
Ægteskabssager									
Faderskabssager									
Private straffesager									
Husdyrvoldgiftssager									
Andre retssager m.v., herunder anerkendelsessøgsmål uden fastslået økonomisk værdi, mortifikations- og ejendomssager, servitutsager, og om prøvelse af beslutning om adoption uden samtykke, subsidære sager, søforklaringer, isoleret bevisoptagelse og sager om administrativ frihedsberøvelse									

Ad 2, 3, 4 og 5: Omberømmelse af en sag tælles kun som en ny sag, såfremt der efter reglen i retsafgiftslovens § 8 skal erlægges nyt gebyr i anledning af sagens fortsættelse.

Ad 6 - 9 (Sager med økonomisk værdi og boligsager):
Kun behandlede sager medtages. Sager med økonomisk værdi lig 0 skal medtages i kolonne 6.
Antallet af behandlede sager i kolonne 6 - 9 skal således svare til antallet i kolonne 3 - 5.

Dato	Underskrift
<input type="text"/>	<input type="text"/>

Årsindberetning for skiftesager m.v.

 År

 Retten i (stempel)

Indsendes inden 1. februar til:

 Danmarks Statistik
 Retsplejestatistik
 Sejrgade 11
 Postboks 2550
 2100 København Ø

 Kode

6	4	2	1						
---	---	---	---	--	--	--	--	--	--

A. Dødsboer

	1. Udlagt for begravelsesomkostninger og i.h.t. skiftelovens § 10, stk. 2	
	2. Udlagt ægtefælle i medfør af skiftelovens § 57	
	3. Udleveret til hensiddende i uskiftet bo	
	4. Udleveret til privat skifte	
	5. Offentlig skifte ved skifteretten, sluttede boer	
	heraf insolvente boer	
	6. Udleveret til eksekutorbehandling	

B. Ægtefælleskifter m.v.

1. Separations-, skilsmisse- og bosønderingsboer	a) Sluttet efter offentlig skiftebehandling	
	b) Sluttet med forlig på 1. skiftesamling eller tidligere (herunder forlig indgået under høring vedrørende fri proces)	
2. Andre boer efter skiftelovens § 82	Sluttet efter offentlig skiftebehandling, forlig eller lignende (f.eks. "papirløse boer", interessentskaber m.v.)	

C. Konkurs- og likvidationsboer m.v.

Konkurs- og likvidationsboer m.v.	1. Anmeldte betalingsstandsninger	
	2. a) Indgivne konkursbegæringer	
	b) Afsagte konkursdekreter	
	c) Afsluttede konkursboer	
	heraf sluttet på grund af mangel på midler	
	3. Sluttede tvangsakkorder uden for konkurs	
	4. Sluttede likvidationer i henhold til aktie- og anpartsselskabslovene (ASL § 117, APSL § 86)	

D. Diverse

Diverse	1. Sager anlagt i henhold til skiftelovens § 76, aktieselskabslovens § 123, stk. 2, og anpartsselskabslovens § 92, stk. 2	
	2. Begæringer om andre forretninger efter skiftesaglisten, herunder arveafgiftsberigtigelser uden bobehandling (rentenydelser, policesager, vederlag for arveafkald etc.)	
	3. Begæringer om gældssanering	
	Kendelser, der helt eller delvis tager begæringen til følge	

Bilag 1.

Årsindberetning for skiftesager mv.

Ad A1, A2, A3, A4 og A6:

Datoen for beslutning af bobehandlingsform er afgørende for om boet skal medtælles.

Ad A3:

Udlevering til hensiddet i uskiftet bo med fællesbørn og samtidig skifte med særbørn skal alene medtælles under privat- eller offentlig skifte.

Ad C3:

Tvangsakkord i konkurs medregnes under C. 2a, alene med et nummer.

Dato	Underskrift
------	-------------

Bilag 2. Variable i statistikgrundlaget fra registre

Anmeldelsesregistret**Gerningskommunekode****Overtrædelsens art****Kriminalregistret****Personoplysninger**

Køn

Alder

Bopælskommune

Civilstand

Afgørelser

Overtrædelsens art – den forseelse, der er dømt for

Afgørelsestype – angiver hvad afgørelsen indebærer i forhold til sagen

Afgørende myndighed

Afgørelsesmåde – angiver måden på hvilken visse afgørelser bliver behandlet og pådømt

Frakendelse – angiver at afgørelsen indebærer frakendelse af rettigheder

Strafart betinget – hæfte, fængsel eller straffastsættelse udsat

Strafart ubetinget – hæfte, fængsel eller forvaring

Straflængde betinget

Straflængde ubetinget

Om afgørelsen angår forsøg eller medvirken (Straffelovens kap. 4)

Prøvetid ved betingede domme

Indsættelser

Oplysninger om den tilgrundliggende afgørelse:

Overtrædelsens art, afgørelsestype, strafart, straflængde, frakendelse

Anholdelse – om der forud for indsættelsen til afsoning har været foretaget anholdelse

Varetægt – om der forud for indsættelsen til afsoning har været foretaget varetægtsfængsling

Anstalt – afsoningsanstalt, ved overførsler mellem flere anstalter, er den første egentlige anstalt anvendt.

Bilag 3.

Inddelingskriterier anvendt i tabellerne

Bopælskommune

Udover inddeling efter landsdele er bopælskommune opdelt efter by-mæssighed baseret på oplysninger om byernes størrelse ved byopgørelsen pr. 1. januar 1981. Indplaceringen af kommuner er foretaget efter Danmarks Statistiks GEO-kode 1, således at:

Hovedstadsområdet omfatter gruppe 11 og 12, dvs. Københavns og Frederiksberg Kommuner, Københavns Amtskommune, Allerød, Birkerød, Farum, Fredensborg-Humlebæk, Hørsholm og Karlebo Kommuner i Frederiksborg Amtskommune samt Greve og Solrød Kommuner i Roskilde Amtskommune.

Århus, Odense og Ålborg Kommuner udgør gruppe 21.

Kommuner med byer over 10 000 indbyggere omfatter grupperne 13, 22–24.

Øvrige kommuner omfatter grupperne 14, 31–34.

Overtrædelsens art

Oversigt over inddelingen af straffelovens paragraffer anvendt i denne publikation *Kriminalstatistik* og i artikler i *Social sikring og retsvæsen* (Statistiske Efterretninger).

Kriminalstatistik
Statistiske
Efterretninger,
afgørelser

Statistiske Efterretninger
Anmeldelser

Straffelovens paragraffer

Sædelighedsforbrydelser

Blodskam mv.	Blodskam mv.	§§ 210, 223, stk. 1, 224 jf. 223, stk. 1
Voldtægt mv.	Voldtægt mv.	§§ 216, 217, 221, 224 jf. 216, 217, 221
Heterosek. sæd.f. børn u. 12 år	Heteroseksuel sædelighedsforbrydelse mod børn under 12 år	§§ 222, stk. 2, 224 jf. 222, stk. 2, 226 jf. 222, stk. 2
Heterosek. sæd. forbr. i øvrigt	Heteroseksuel sædelighedsforbrydelse i øvrigt	218–220, 222, stk. 1, 223, stk. 2, 224 jf. 218–220, 224 jf. 222, stk. 1, 224 jf. 223, stk. 2, 226, 226 jf. 222, stk. 1
Homosek. sæd.f. børn u. 12 år	Homoseksuel sædelighedsforbrydelser mod børn u. 12 år	§ 225
Homosek. sæd. forbr. i øvrigt	Homoseksuel sædelighedsforbrydelser i øvrigt	§ 225
Blufærdighedskrænkelse v/beføling	Blufærdighedskrænkelse v/beføling	§ 232
Blufærdighedskrænkelse v/blotteri	Blufærdighedskrænkelse v/blotteri	§ 232
	Blufærdighedskrænkelse v/beluring	§ 232
	Blufærdighedskrænkelse v/verbal uterlighed o.lign.	§ 232
	Blufærdighedskrænkelse v/anden uterlighed	§ 232
Blufærdighedskrænkelse i øvrigt	Blufærdighedskrænkelse i øvrigt	§ 232
Utugt mv.	Utugt mv.	§§ 228, 229, 233–235
	Overtrædelse af pålæg	§ 236

Bilag 3. Inddelingskriterier anvendt i tabellerne

Voldsforbrydelser			
Vold o.l. mod off. myndighed	Vold mod tjenestemand i funktion	§ 119	
	Vold mod politi mv. ved opløb	§ 120	
Opløb/forstyr. af off. orden	Opløb og forstyrrelse af offentlig ro og orden	§§ 133, 134a	
Manddrab	Manddrab	§ 237	
	Barnedrab	§ 238	
Forsøg på manddrab	Forsøg på manddrab	§ 237 jf. § 21	
Vold mod privatperson begået før 1.7.1989	Vold mod privatperson	§§ 244–246	
Simpel vold	Simpel vold	§244	
Alvorligere vold	Alvorligere vold	§ 245, stk. 1	
	Skadeforvoldelse	§ 245, stk. 2	
Særlig alvorlig vold	Særlig alvorlig vold	§ 246	
	Særlig alvorlig vold m. død til følge	§ 246	
Uagtsomt manddrab/legemsbesk.	Uagtsomt manddrab	§ 241	
	Uagtsom legemsbeskadigelse	§ 249	
Forbr. mod liv og legeme	Andre forbrydelser mod liv og legeme	§§ 239, 240, 250–255	
Forbr. mod den pers. frihed	Forbrydelse mod den personlig frihed	§§ 260–262	
Trusler	Trusler	§§ 123, 266, 266a	
Ejendomsforbrydelser			
Dokumentfalsk	Dokumentfalsk	§ 171	
	Dokumentfalsk m. check	§ 171	
Brandstiftelse	Brandstiftelse	§§ 180–182	
Indbr. i bank, forretn. mv.	Indbrud i kommune- sygesikrings- eller postkontor	§ 276	
	Indbrud i andre off. kontorer eller bygninger	§ 276	
	Indbrud i private kontorer eller bygn.	§ 276	
	Indbrud i pengeinstitutter	§ 276	
	Indbrud i forretninger	§ 276	
	Indbrud i fabrikker, lagre mv.	§ 276	
	Indbrud i apotek, hospital el. lægekonsultation	§ 276	
	Pengeskabstyverier	§ 276	
	Indbrud i beboelser	Indbrud i villaer	§ 276
		Indbrud i lejligheder el. værelser	§ 276
Indbr. i ubeboede bebyggelser	Indbrud andre beboelser	§ 276	
	Indbrud i fritidshuse	§ 276	
	Indbrud i garager og kældre mv.	§ 276	
Tyveri fra bil, båd mv.	Tyveri fra biler	§ 276	
	Tyveri fra cykel, knallert, båd mv.	§ 276	
Butikstyverier mv.	Automattyverier	§ 276	

Bilag 3.

Inddelingskriterier anvendt i tabellerne

	Butikstyverier	§ 276
	Rudeknusningstyverier	§ 276
Andre tyverier	Tasketyverier	§ 276
	Andre tyverier	§ 276
Tyv./brugstyv. af indr. køretøj	Tyveri/brugstyveri af bil	§§ 276, 293
	Tyveri/brugstyveri af motorcykel/ scooter	§§ 276, 293
Tyv./brugstyv. af knallert	Tyv./brugstyv. af knallert	§§ 276, 293
Tyv./brugstyv. af cykel	Tyveri/brugstyveri af cykel	§§ 276, 293
Tyv./brugstyv. af andet	Tyveri/brugstyveri af andet	§§ 276, 293
Ulovlig omgang med hittegods	Ulovlig omgang med hittegods	§ 277
Underslæb, bedrageri, mandatsvig	Underslæb	§ 278
	Bedrageri	§§ 279, 279a
	Checkbedrageri	§ 279
Mandatsvig	Mandatsvig	§ 280
Afpresning og åger	Afpresning	§ 281
	Åger	§ 282
Skyldnersvig	Skyldnersvig	§ 283
Hæleri	Hæleri	§ 284
Røveri	Røveri mod pengeinstitut	§ 288
	Røveri mod offentligt kontor	§ 288
	Røveri mod forretning el. tankstation	§ 288
	Røveri mod andre	§ 288
Grov skattesvig mv.	Grov skattesvig	§ 289, 1. pkt.
	Groft smugleri	§ 289, 2. pkt.
Hærværk	Hærværk	§ 291
Uagtsomt hæleri		§ 303
Berig. forbr. og formuekrænk.	Berigelsesforbrydelser og formuekrænkelser	§§ 292–300, 302–304
	Andre forbrydelser	
	Statsforbrydelser	§§ 98–118
	Forbrydelser mod offentlig myndighed el. orden	§§ 121–132a, 134, 135–143
	Forbrydelser i offentlig tjeneste	§§ 144–157
	Falsk forklaring	§§ 158–160
	Falsk anklage mv.	§§ 161–165
	Forbrydelser vedr. penge og bevismidler	§§ 166–170, 173–179
Salg af narkotika mv.	Salg af narkotika	§ 191, stk. 1
	Narkotikahæleri	§ 191a
Smugling mv. af narkotika	Smugling mv. af narkotika	§ 191, stk. 2
	Almenskadelige forbr. mv.	§§ 183–190, 192–195
	Betleri mv.	§§ 197–199, 202–206
	Forbrydelser i familieforhold	§§ 208, 213–215

Bilag 3.**Inndelingskriterier anvendt i tabellerne**

Uagtsomt manddrab mv. v/færdselsuheld	Uagtsomt manddrab i forbindelse med færdselsuheld	§ 241
	Uagtsom legemsbeskadigelse i forbindelse med færdselsuheld	§ 249
	Advarsler	§ 265
	Freds- og ærekrænkelser	§§ 263–264d, 266b–274
Øvrige straffelovs- bestemmelser		§§ 98–118, 121–132a, 135–143, 144– 157, 158–160, 161–165, 166–170, 173– 179, 183–190, 192, 192a, 195–196, 197– 199, 202–206, 208, 213–215, 265, 263– 264d, 266b–274

Bilag 4. Engelsk oversættelse

Table 1.1	<p><i>Heading:</i> Anmeldelser i alt Stigning i forhold til året før Anmeldelser pr. 100 000 indbyggere over 15 år Stigning i forhold til året før Fordeling på hovedgrupper Sædelighedsforbrydelser Voldsforbrydelser Ejendomsforbrydelser Andre forbrydelser Opklaringsprocent</p>	<p>Reported criminal offences, total Increase on previous year Reported per 100 000 inhabitants 15 years and over Increase on previous year Type of offences Sexual offences Crimes of violence Offences against property Other offences Clear-up rates</p>
Table 1.2	<p><i>Heading:</i> Anmeldelser i alt Heraf opklarede <i>Front column:</i> Anmeldte straffelovsovertrædelser, i alt Sædelighedsforbrydelser Voldtægt mv. Blufærdighedskrænkelser Voldsforbrydelser Vold o.lign. mod offentlig myndighed</p> <p>Drab og forsøg herpå Vold mod privatperson Ejendomsforbrydelser Dokumentfalsk Brandstiftelse Indbrud Tyveri Bedrageri Røveri Brugstyveri af bil Brugstyveri af motorcykel Brugstyveri af knallert Brugstyveri af cykel Hærværk Andre forbrydelser Salg af narkotika Smugling af narkotika Anmeldte straffelovsovertrædelser pr. 100 000 indbyggere over 15 år</p>	<p>Reported criminal offences, total Clear-up rates</p> <p>Reported criminal offences, total Sexual offences Rape etc. Offences against decency Crimes of violence Assault against public servant while in discharges of his duties Homicide, attempted homicide Violence against the person Offences against property Forgery Arson Burglary Theft Fraud Robbery Theft of registered vehicles Theft of motorcycle Theft of mopeds Theft of bicycles Malicious damage to property Other offences Trafficking of drugs Smuggling of drugs Reported criminal offences per 100 000 inhabitants 15 years and over, total</p>
Table 1.3	<p><i>Heading:</i> I alt Mænd Kvinder <i>Front column:</i> Afgørelser i alt Straffelov Uoplyst straffelov Sædelighedsforbrydelser Voldtægt mv.</p>	<p>Decisions, total Men Women</p> <p>Decisions, total Penal code Unspecified offences Sexual offences Rape etc.</p>

Bilag 4

Engelsk oversættelse

Blufærdighedskrænkelse	Offences against decency
Voldsforbrydelser	Crimes of violence
Vold o.lign. mod offentlig myndighed	Assault against public servant while in discharge of his duties
Drab og forsøg herpå	Homicide, attempted homicide
Vold mod privatperson	Violence against the person
Ejendomsforbrydelser	Offences against property
Dokumentfalsk	Forgery
Brandstiftelse	Arson
Indbrud	Burglary
Tyveri	Theft
Bedrageri	Fraud
Røveri	Robbery
Brugstyveri af bil	Theft of registered vehicles
Brugstyveri af motorcykel	Theft of motorcycle
Brugstyveri af knallert	Theft of mopeds
Brugstyveri af cykel	Theft of bicycles
Hærværk	Malicious damage to property
Andre forbrydelser	Other offences
Salg af narkotika	Trafficking of drugs
Smugling af narkotika	Smuggling of drugs
Færdselslov	Road Traffic Act
Færdselsuheld	Traffic accidents
Spiritus- og promillekørsel	Drunken driving
Mangler ved køretøj	Vehicle defect offences
Særlove	Special laws
Lov om euforiserende stoffer	Euphoriant Act
Våbenloven	Firearms Act
Skatte- og afgiftslove	Income Tax And Fiscal Acts
Afgørelser pr. 100 000 indbyggere over 15 år	Convicted persons per 100 000 inhabitants 15 years and over

Table 1.4

Heading:

I alt	Decisions, total
Dom til frihedsstraf	Imprisonment
Ubetinget	Unsuspending
Betinget	Suspended
Bøde	Fine
Tiltalefrafald	Withdrawal of charges
Tiltale undladt	No charges
Anden afgørelse	Other decisions.

Front column:

Afgørelser	Decisions
Straffelov	Penal code
Færdselslov	Road Traffic Act
Særlove	Special laws
Afgørelser pr. 100 000 indbyggere over 15 år	Decisions per 100 000 inhabitants 15 years and over
Straffelov	Penal code
Færdselslov	Road Traffic Act
Særlove	Special laws.

Bilag 4. Engelsk oversættelse

Table 1.5	<i>Heading:</i> I alt	Convictions involving greater sentence than a fine, total
	Uoplyst	Unspecified
	Betinget straf	Suspended
	Hæfte	Lenient imprisonment
	Fængsel	Imprisonment
	Straffastsættelse udsat	Fixing of sentence deferred
	Ubetinget straf	Unuspended sentence
	Hæfte	Lenient
	Fængsel	Imprisonment
	Forvaring og udstået ved varetægt	Detention and sentence served on remand
	Gennemsnitlig strafflængde	Average length of sentence
	Betinget straf	Suspended sentence
	Hæfte	Lenient imprisonment (days)
	Fængsel	Imprisonment (months)
	Ubetinget straf	Unuspended sentence
	Hæfte	Lenient imprisonment (days)
	Fængsel	Imprisonment (months)
	<i>Front column:</i>	
	I alt	Convictions, total
	Straffelov	Penal code
	Færdselslov	Road Traffic Act
	Særlove	Special laws
Table 1.6	<i>Heading:</i> I alt	Total
	Mænd	Men
	Kvinder	Women
	Uoplyst	Unspecified
	Hæfte	Lenient imprisonment
	Mænd	Men
	Kvinder	Women
	Fængsel	Imprisonment
	Mænd	Men
	Kvinder	Women
	<i>Front column:</i>	
	Indsættelser	Convicted persons admitted to prison establishments per 100 000 inhabitants 15 years and over
Table 1.7	<i>Heading:</i> Straffesager	Criminal cases
	Borgerlige sager	Civil cases
	Fogedforretninger	Enforcement proceedings
	Notarialforretninger	Notarial business
	Tinglysningsforretninger	Registration business
	Konkurs- og likvidationsboer	Bankruptcy and liquidation
	Bosondrings- separations- og skilsmisseboer	Divisions of the joint estate of spouses
	Dødsboer	Estates of deceased person
	Begæring om gældssanering	Petitions for restructuring of debts.

Bilag 4. Engelsk oversættelse

Table 2.1

<i>Heading:</i>	
Anmeldte straffelovsovertrædelser	Criminal offences reported
Opklarede straffelovsovertrædelser	Criminal offences cleared up
Københavns og Frederiksberg Kommuner	Municipalities of Copenhagen and Frederiksberg
Hovedstadsområdet i øvrigt	Rest of Copenhagen metropolitan area
Odense, Esbjerg, Randers, Ålborg, Århus Kommuner	Municipalities of Odense, Esbjerg, Randers, Ålborg, Århus
Kommuner med byer over 10 000 indbyggere	Municipalities comprising urban areas with 10 000 inhabitants and over
Øvrige kommuner	Other municipalities.
 <i>Front column:</i>	
Straffelov i alt	Penal Code, total
Sædelighedsforbrydelser	Sexual offences
Blodskam mv.	Incest, etc.
Voldtægt mv.	Rape, etc
Heteroseksuel sædeligh. forbr. børn under 12 år	Heterosexual offences with children under 12 years
Heteroseksuel sædeligh. forbr. i øvrigt	Heterosexual offences, other
Homoseksuel sædeligh. forbr. børn under 12 år	Homosexual offences, with children under 12 years
Homoseksuel sædeligh. forbr. i øvrigt	Homosexual offences, other
Blufærdighedskrænkelser ved beføling	Offences against decency, by pawing
Blufærdighedskrænkelser ved blotteri	Offences against decency, by removing clothes
Blufærdighedskrænkelser i øvrigt	Offences against decency, other
Utugt mv.	Prostitution, etc.
Voldsforbrydelser	Crimes of violence
Vold o.l. mod offentlig myndighed	Assault against public servant while in discharge of his duties
Opløb/forstyrrelse af offentlig orden	Disturbance of public order
Manddrab	Homicide
Forsøg på manddrab	Attempted homicide
Vold mod privatperson	Violence against the person
Simpel vold	Common assault
Alvorligere vold	Grievous assault
Særlig alvorlig vold	Particularly grievous assault
Uagtsomt manddrab/legemsbeskadigelse	Homicide by negligence/bodily harm
Andre forbrydelser mod liv og lemme	Other offences against life and limb
Forbrydelse mod den personlige frihed	Offences against personal liberty
Trusler	Threats
Ejendomsforbrydelser	Offences against property
Dokumentfalsk	Forgery
Dokumentfalsk med check	Cheque forgery
Brandstiftelse	Arson
Indbrud i banker, forretninger mv.	Burglary (banks, shops, etc.)
Indbrud i beboelser	Household burglary
Indbrud i ubeboede bebyggelser	Burglary (uninhabited buildings)
Tyveri fra bil, båd mv.	Theft from cars, boats, etc.
Butikstyveri mv.	Shoplifting, etc.
Andre tyverier	Other theft
Tyveri/brugstyveri af indreg. køretøj	Theft of registered vehicles
Tyveri/brugstyveri af knallert	Theft of mopeds

Bilag 4.

Engelsk oversættelse

Tyveri/brugstyveri af cykel	Theft of bicycles
Tyveri/brugstyveri af andet	Theft of other objects
Ulovlig omgang med hittegods	Larceny by finding
Underslæb	Embezzlement
Bedrageri	Fraud
Checkbedrageri	Fraud by cheque
Mandatsvig	Fraud of agent
Afpresning og åger	Blackmail and usury
Skyldnersvig	Fraud against creditors
Hæleri	Handling stolen goods
Røveri	Robbery
Grov skattesvig mv.	Gross tax evasion, etc.
Hærværk	Malicious damage to property
Uagtsomt hæleri	Feloniously receiving stolen goods
Berigelsesforbrydelse og formuekrænkelse	Misappropriations and offences against property
Andre forbrydelser	Other offences
Forbrydelse mod offentlig myndighed mv.	Offences against public authority, etc.
Forbrydelse i offentlig tjeneste	Offences by public servants
Falsk forklaring for retten	Perjury
Falsk forklaring i øvrigt	Perjury, other
Forbrydelse vedr. penge og bevismidler	Offences concerning money and evidence
Salg af narkotika mv.	Trafficking of drugs, etc.
Smugling mv. af narkotika	Smuggling, etc. of drugs
Almenskadelige forbrydelse mv.	General public offences
Ulovligt erhverv mv.	Illegal trade, etc.
Forbrydelser i familieforhold	Family relation offences
Uagtsomt manddrab mv. ved færdselsuheld	Homicide by negligence in traffic accidents
Overtrædelse af tilhold	Warnings
Freds- og ærekrænkelser	Privacy infringement, defamation
Table 2.2	
<i>Heading:</i>	
Sædelighedsforbrydelser	Sexual offences
Voldsforbrydelser	Crime of violence
Ejendomsforbrydelser	Offences against property
Andre forbrydelser	Other offences
I alt	Total
Anmeldelser i alt	Reported, total
Befolkningsstørrelse	Size of population.
<i>Front column:</i>	
Hele landet	All Denmark
Amt	County
Kommune	Municipality
Table 2.3	
<i>Heading:</i> See table 2.1	
<i>Front column:</i> See table 3.24	

Bilag 4. Engelsk oversættelse

Table 3.1A-3.1B	Heading:	
	I alt	Total
	Køn mv.	Sex, etc.
	Særlove i alt	Men
	Kvinder	Women
	Virksomheder	Companies
	Uoplyst	Not stated
	Bopælskommune	Municipality of residence
	Københavns og Frederiksberg kommuner	Municipalities of Copenhagen and Frederiksberg
	Hovedstadsområdet i øvrigt	Rest of Copenhagen metropolitan area
	Odense, Esbjerg, Randers, Ålborg, Århus Kommuner	Municipalities of Odense, Esbjerg, Randers, Ålborg, Århus
	Kommuner med byer over 10 000 indbyggere	Municipalities comprising urban areas with 10 000 inhabitants and over
	Øvrige kommuner	Other municipalities.
	<i>Front column:</i>	
	I alt	Total
	Dom til frihedsstraf	Imprisonment
	Ubetinget frihedsstraf	Unsuspended imprisonment
	Ubetinget dom alene	Unsuspended imprisonment alone
	Delvis betinget dom	Partly suspended sentence
	Delvis betinget og samfundstjeneste	Partly suspended and community service
	Ubetinget dom og bøde	Unsuspended sentence and fine
	Udstået ved varetægt	Sentence served on remand
	Forvaring	Detention
	Betinget frihedsstraf	Suspended imprisonment
	Betinget dom alene	Suspended sentence alone
	Betinget dom og samfundstjeneste	Suspended sentence and community service
	Betinget dom og bøde	Suspended sentence and fine
	Betinget dom, bøde og samfundstjeneste	Suspended sentence, fine and community service
	Bødeafgørelse	Judgment imposing a fine
	Bødedom	Fine
	Bødevedtagelse	Agreement to be fined summarily
	Bødeforlæg	Ticket fines
	Indenretlig bøde og frakendelse	Fine imposed in court and disqualification
	Udenretlig bøde og frakendelse	Fine imposed out of court and disqualification
	Tiltalefrafald	Withdrawal of charges
	Vilkår vedr. unge/Lov om social bistand	Conditions concerning young people/Social Assistance Act
	Tiltalefrafald i øvrigt	Withdrawal of charges , other
	Tiltale undladt	No charges
	Tiltale undladt/frafaldet	No charges/withdrawal
	Tiltale opgivet	Charges waived
	Anden afgørelse	Other decisions
	Ungdomskontrakt	Youth contracts
	Sikkerhedsforanstaltninger	Preventive measures
	Advarsel	Warnings
	Straf bortfaldet	Repeal of sentence

Bilag 4.

Engelsk oversættelse

	Militær straf	Military imprisonment
	Frifindelse	Acquitted
Table 3.2A–3.2B	<i>Heading:</i>	
	Alder på afgørelsestidspunktet	Age of persons convicted
	I alt	By age groups
	Gnsn. alder	Average age
	<i>Front column:</i> See table 3.1	
Table 3.3A–3.3C, 3.7, 3.8	<i>Heading:</i>	
	I alt	Total
	Dom til frihedsstraf	Imprisonment
	I alt	Total
	Ubetinget	Unuspended
	Betinget	Suspended
	Bøde	Fine
	Tiltalefrafald	Withdrawal of charges
	Tiltale undladt	No charges
	Anden afgørelse	Other decisions
	Frifindelse	Acquitted
	<i>Front column</i>	
	I alt	Total
	Straffelov i alt	Penal Code, total
	Færdselslov i alt	Road Traffic Act, total
	Særlove i alt	Special laws, total
	Uoplyst straffelov	Unspecified offences
	Sædelighedsforbrydelser	Sexual offences
	Blodskam mv.	Incest, etc.
	Voldtægt mv.	Rape, etc.
	Heteroseksuel sædeligh. forbr. børn u. 12 år	Heterosexual offences with children under 12 years
	Heteroseksuel sædeligh. forbr. i øvrigt	Heterosexual offences, other
	Homoseksuel sædeligh. forbr. børn u. 12 år	Homosexual offences with children under 12 years
	Homoseksuel sædeligh. forbr. i øvrigt	Homosexual offences, other
	Blufærdighedskrænkelser ved beføling	Offences against decency, by pawing
	Blufærdighedskrænkelser ved blotteri	Offences against decency, by removing clothes
	Blufærdighedskrænkelser i øvrigt	Offences against decency, other
	Utugt mv.	Prostitution, etc.
	Voldsforbrydelser	Crimes of violence
	Vold o.l. mod offentlig myndighed	Assault against public servant while in discharge of his duties
	Opløb/forstyrrelse af offentlig orden	Disturbance of public order
	Manddrab	Homicide
	Forsøg på manddrab	Attempted homicide
	Vold mod privatperson begået før 1. juli 1989	Violence against the person committed before 1 July 1989
	Simpel vold	Common assault
	Alvorligere vold	Grievous assault
	Særlig alvorlig vold	Particularly grievous assault
	Uagtsomt manddrab/legemsbeskadigelse	Homicide by negligence/bodily harm

Bilag 4.

Engelsk oversættelse

Andre forbrydelser mod liv og legeme	Other offences against life and limb
Forbrydelse mod den personlige frihed	Offences against personal liberty
Trusler	Threats
Ejendomsforbrydelser	Offences against property
Dokumentfalsk	Forgery
Brandstiftelse	Arson
Indbrud i banker, forretninger mv.	Burglary (banks, shops, etc.)
Indbrud i beboelser	Household burglary
Indbrud i ubeboede bebyggelser	Burglary (uninhabited buildings)
Tyveri fra bil, båd mv.	Theft from cars, boats, etc.
Butikstyveri mv.	Shoplifting, etc.
Andre tyverier	Other theft
Tyveri/brugstyveri af indreg køretøj	Theft of registered vehicles
Tyveri/brugstyveri af knallert	Theft of mopeds
Tyveri/brugstyveri af cykel	Theft of bicycles
Tyveri/brugstyveri af andet	Theft of other objects
Ulovlig omgang med hittegods	Larceny by finding
Underslæb, bedrageri, mandatsvig	Embezzlement, fraud, fraud of agent
Afpresning og åger	Blackmail and usury
Skyldnersvig	Fraud against creditors
Hæleri	Handling stolen goods
Røveri	Robbery
Grov skattesvig mv.	Gross tax evasion, etc.
Hærværk	Malicious damage to property
Uagtsomt hæleri	Feloniously receiving stolen goods
Berigelsesforbrydelse og formuekrænkelse	Misappropriations and offences against property
Andre forbrydelser	Other offences
Salg af narkotika mv.	Trafficking of drugs, etc.
Smugling mv. af narkotika	Smuggling, etc. of drugs
Uagtsomt manddrab mv. ved færdselsuheld	Homicide by negligence in traffic accidents
Øvrige straffelovsbestemmelser	Other offences
Færdselsuheld med spiritus	Traffic accidents under the influence of alcohol
Spiritus- og promillekørsel	Drunken driving
Mangler ved køretøj	Vehicle defect offences
Færdselslov i øvrigt	Road Traffic Act, other
Lov om euforiserende stoffer	Euphorians Act
Våbenloven	Firearms Act
Skatte- og afgiftslove	Income Tax And Fiscal Acts
Særlove i øvrigt	Other special laws.

Table 3.4 *Heading:* See table 3.1

Front column: See table 3.3

Table 3.5A–3.5C *Heading:* See table 3.2

Front column: See table 3.3

Table 3.6

Heading:

Afgørelser pr. 100 000 indbyggere

Decisions per 100 000 inhabitants

I alt

Total

Dom til frihedsstraf

Imprisonment

Bilag 4. Engelsk oversættelse

Ubetinget	Unsuspending
Betinget	Suspended
Bøde	Fine
Tiltalefrafald	Withdrawal of charges
Tiltale undladt	No charges
Anden afgørelse	Other decisions
Frifindelse	Acquitted
Afgørelser i alt	Decisions, total
Befolkningsstørrelse	Size of population.

Front column:

Mænd i alt	Men, total
	By age groups.
Kvinder i alt	Women, total
	By age groups
Mænd og kvinder i alt	Men and women, total
	By age groups

Table 3.9 *Heading:* See table 3.1

Front column: See table 3.3

Table 3.10A–3.10C *Heading:* See table 3.2

Front column: See table 3.3

Table 3.11A–3.11C *Heading:*

I alt	Total
Betinget straf	Suspended sentence
Hæfte	Lenient imprisonment
Fængsel	Imprisonment
Straffastsættelse udsat	Fixing of sentence deferred
Ubetinget straf	Unsuspending sentence
Hæfte	Lenient imprisonment
Fængsel	Imprisonment
Forvaring og udstået ved varetægt	Detention and sentence served on remand
Gennemsnitlig strafflængde	Average length of sentence
Betinget straf	Suspended sentence
Hæfte	Lenient imprisonment (days)
Fængsel	Imprisonment (months)
Ubetinget straf	Unsuspending sentence
Hæfte	Lenient imprisonment (days)
Fængsel	Imprisonment (months)

Front column:

See table 3.3

Table 3.12

Heading:

I alt	Total
	Number of days

Front column: See table 3.3

Bilag 4. Engelsk oversættelse**Table 3.13***Heading:*

I alt

Total

Number of days,
Number of months,
Number of years,
Life imprisonment.

Livstid

Front column: See table 3.3**Table 3.14***Heading:*

Afgørelser

Convictions

I alt

Total

Mænd

Men

Kvinder

Women

Heraf forsøg

Of which attempts at offences against the
sections stated

I alt

Total

Front column:

I alt

Total

Uoplyst

Not stated

Paragraf

By sections of the Danish Penal Code.

Table 3.15A–3.15B*Heading:* See table 3.1*Front column:*

I alt

Total

Uoplyst

Not stated

Betinget straf

Suspended sentence

Hæfte

Lenient imprisonment

Fængsel

Imprisonment

Dage

Days

Måneder

Months

Straffastsættelse udsat

Fixing of sentence deferred

Ubetinget straf

Unsuspended sentence

Hæfte

Lenient imprisonment

Dage

Days

Fængsel

Imprisonment

Dage

Days

Måneder

Months

År

Years

Livstid

Life imprisonment

Forvaring

Detention

Udstået ved varetægt

Sentence served on remand

Gennemsnitlig strafflængde

Average length of sentence

Betinget hæfte (dg.)

Lenient imprisonment, suspended (days)

Betinget fængsel (md.)

Suspended imprisonment (months)

Ubetinget hæfte (dg.)

Lenient imprisonment, unsuspended days)

Ubetinget fængsel (md.)

Unsuspended imprisonment (months)

Bilag 4.	Engelsk oversættelse	
Table 3.16A–3.16B	<i>Heading:</i> Alder på afgørelsestidspunktet I alt	Age of persons convicted Total
	<i>Front column:</i> See table 3.15	
Table 3.17A–3.17B	<i>Heading:</i> Betinget del Ubetinget del Bøde Uoplyst Bøde Hæfte Hæfte i alt Gnsn. Fængsel i alt Gnsn. Straffastsættelse udsat	Suspended Unsuspending Total Not stated Fine Lenient imprisonment Lenient imprisonment, total Average (days) Imprisonment, total Average (months) Fixing of sentence deferred.
	<i>Front column:</i> I alt Uoplyst Bøde Samfundstjeneste Hæfte ubetinget Dage Gnsn. (dg.) Fængsel ubetinget Dage Måneder År Livstid Gnsn. (md.)	Total Not stated Fine Community service Lenient imprisonment, unsuspended Days Average (days) Unsuspending imprisonment Days Months Years Life imprisonment Average (months)
Table 3.18A–3.18C, 3.19A–3.19C	<i>Heading:</i> See table 3.2 <i>Front column:</i> See table 3.3	
Table 3.20	<i>Heading:</i> Tiltalefrafald Vilkår vedr. unge/Lov om social bistand Tiltalefrafald i øvrigt	Withdrawal of charges Conditions concerning young people/Danish Social Assistance Act Withdrawal of charges, other
	<i>Front column:</i> See table 3.3	
Table 3.21	<i>Heading:</i> Tiltale undladt Tiltale undladt/frafald Tiltale opgivet	No charges No charges/withdrawal Charges waived
	<i>Front column:</i> See table 3.3	

Bilag 4. Engelsk oversættelse

Table 3.22 *Heading:* See table 3.2

Front column: See table 3.3

Table 3.23

Heading:

I alt	Total
Ubetinget frakendelse	Unconditional disqualification of driving licence
Betinget frakendelse	Suspended disqualification of driving licence by sections of the Road Traffic Act.
<i>Front column:</i>	
I alt	Total
Straffelov i alt	Penal Code, total
Færdselslov i alt	Road Traffic Act, total
Uheld med personskade	Road traffic accidents involving personal injury
Motorførere, spirituskørsel	Drivers of motor-cars under the influence of alcohol
Motorførere, promillekørsel	Drivers of motor-cars with concentration of alcohol in the blood
Motorførere, medicin mv.	Drivers of motor-cars under the influence of medicine, etc.
Knallertkørere, spirituskørsel	Drivers of mopeds under the influence of alcohol
Uheld uden personskade	Road traffic accidents involving no personal injury
Motorførere, spirituskørsel	Drivers of motor-cars under the influence of alcohol
Motorførere, promillekørsel	Drivers of motor-cars with concentration of alcohol in the blood
Motorførere, medicin mv.	Drivers of motor-cars under the influence of medicine, etc.
Knallertkørere, spirituskørsel	Drivers of mopeds under the influence of alcohol
Spiritus- og promillekørsel	Drunken driving
Motorførere, spirituskørsel	Drivers of motor-cars under the influence of alcohol
Motorførere, promillekørsel	Drivers of motor-cars with concentration of alcohol in the blood
Motorførere, medicin mv.	Drivers of motor-cars under the influence of medicine, etc.
Andre færdselslovsovertrædelser	Other road traffic offences
Mangler ved køretøj (udstyrsbekg.)	Vehicle defect offences
Manglende agtpågivenhed	Reckless and careless driving
Ikke efterkommet anvisning	Disregard of traffic signals and signs
Forpligtelser ved færdselsuheld	Obligations in connection with traffic accident
Forkert placering på vejen	Wrong position of vehicle in traffic lane
Forkert svingning mv.	Wrong turning movement, etc.
Forkert vending, bakning, vognbaneskift	Wrong U-turn, reverse movement of car, alteration of lane
Kørsel ved overhaling	Driving in connection with overtaking

Bilag 4.

Engelsk oversættelse

Overtrådt forbud mod overhaling	Failing to take notice of no overtaking sign
Vigepligtsforseelse	Failing to give way to approaching traffic
Forpligtelser overfor gående	Obligations towards pedestrians
Standning og parkering	Parking and stopping of motor vehicle
Overtrådt hastighedsbestemmelse	Offences against the speed-limits
Kørsel på motorvej mv.	Driving on motorways, etc.
Manglende hindring af spirituskørsel	Failing to prevent persons under the influence of alcohol from driving a vehicle
Kørsel uden førerret	Driving without holding proper driving licence
Tilkobling og slæbning	Towing of vehicles
Manglende registrering	Failing to register motor vehicle
Forkert belæsning af køretøj	Wrong loading of vehicle
Overlæs	Overload
Kørsel i frakendelsestiden	Driving of motor vehicle during the period of disqualification
Overtrådt andre regler i færdselsloven	Other offences against the Road Traffic Act

Table 3.24

Heading: See table 3.1

Front column:

Særlove i alt	Special laws, total
Lov om euforiserende stoffer	Euphoriant's Act
Våbenloven	Firearms Act
Kildeskatteloven	Tax at Source Act
Skattekontrolloven	Tax Control Act
Lov om almindelig omsætningsafgift	Act on General Sales Tax
Toldloven	Act on Customs Duties
Andre økonomiske love	Other economic laws
Færdselslovslignende økonomiske love	Failing to pay registration fees, tax on motor vehicle according to weight
Udlændingeloven	Aliens Act
Lov om vagtvirksomhed	Act applying to private security service
Brandundersøgelser/brandlovgivningen	Fire prevention legislation, etc.
Politivedtægten	Police regulations
Radiospred. loven/lov om radiokommunikation	Act on Broadcasting
Andre strafferetlige særlove	Other special laws
Sundheds- og sociallove	Health and social security legislation
Bygge- og boliglove	Building and housing legislation
Miljøloven	Environmental Act
Andre love vedr. miljø	Other environmental legislation
Dyreværnsloven	Act on the Prevention of Cruelty to Animal
Andre love vedr. dyr, jagt mv.	Other legislation applying to animals, hunting, etc
Arbejdsmiljølovgivningen	Health and Safety at Work Act
Andre love vedr. arbejde/transport	Employment and transport legislation, other
Færdselslovslignende love	Regulations applying to intervals of rest, tachograph, etc.

Bilag 4.**Engelsk oversættelse**

	Selskabs- og firmalovgivningen	Companies Act
	Militær straffelov	Military penal code
	Andre love vedr. forsvaret	Other legislation applying to the Armed Forces
	Love vedr. offentlige forsyninger	Legislation applying to public utilities
	Restaurationsloven	Act on Restaurants
	Næringsloven	Trade Act
	Handel med brugte genstande	Trade in second-hand objects
	Andre love vedr. spil, bevilling, næring	Other legislation relating to gambling, licencing, trade
Table 3.25	<i>Heading: See table 3.2</i>	
	<i>Front column: See table 3.24</i>	
Table 3.26	<i>Heading: See table 3.3</i>	
	<i>Front column: See table 3.24</i>	
Table 3.27	<i>Heading: See table 3.11</i>	
	<i>Front column:</i>	
	Særlove i alt	Special laws, total
	Lov om euforiserende stoffer	Euphoriants Act
	Våbenloven	Firearms Act
	Kildeskatteloven	Tax at Source Act
	Skattekontrolloven	Tax Control Act
	Lov om almindelig omsætningsafgift	Act on General Sales Tax
	Toldloven	Act on Customs Duties
	Udlændingeloven	Aliens Act
	Brandundersøgelser/Brandlovgivningen	Fire prevention legislation, etc.
	Politivedtægten	Police regulations
	Andre strafferetlige særlove	Other special laws
	Dyreværnsloven	Act on the Prevention of Cruelty to Animals
	Selskabs- og firmalovgivningen	Companies Act
	Andre love vedr. forsvaret	Other legislation relating to the Armed Forces
Table 4.1–4.3	<i>Heading: See table 3.1</i>	
	<i>Front column: See table 3.3</i>	
Table 4.2A–4.2C, 4.4A–4.4C	<i>Heading: See table 3.2</i>	
	<i>Front column: See table 3.3</i>	
Table 5.1	<i>Heading: See table 3.1</i>	
	<i>Front column:</i>	
	I alt	Total
	Uoplyst	Not stated
	Hæfte	Lenient imprisonment
	Fængsel	Imprisonment
	Anstalt mv.	Prison establishments, etc.
	Uoplyst anstalt	Not stated

Bilag 4. Engelsk oversættelse

Table 5.2 *Heading:* See table 3.2

Front column: See table 5.1

Table 5.3	<i>Heading:</i>	
	Indsættelser i alt	Admissions, total
	Gennemsnitlige daglige belæg	Average number of inmates
	Varetægt og anholdelse	Custody and arrest
	Fængsel	Imprisonment
	Forvaring	Sentenced to detention
	Hæfte	Lenient imprisonment
	Bøde	Fine
	Udlændingelov	Aliens Act
	Andet	Others
	<i>Front column:</i>	
	I alt	Total
	Mænd i alt	Men, total
	Lukkede anstalter	Closed prison establishments
	Åbne anstalter	Open prison establishments
	Kvinder i alt	Women, total
	Lukkede anstalter	Closed prison establishments
	Åbne anstalter	Open prison establishments

Table 6.1	<i>Heading:</i>	
	Sager i alt	Cases, total
	Afgjort ved dom	Cases concluded in courts
	Uden domsmænd	Without lay assessors
	Med domsmænd	With lay assessors
	Udeblivelsesdom	Judgement by default
	Tiltalefrafald	Withdrawal of charges
	Sluttet til politiets foranstaltning	Concluded by order of the police
	Andre sager	Other cases
	<i>Front column:</i>	
	Byretskredse samt landsretterne	Lower courts and the High Courts
	Landsretterne	The High Courts
	Østre landsret	Eastern Division of the Danish High Court
	Vestre landsret	Wester Division of the Danish High Court
	Byretskredsene	Lower courts
	Hovedstaden	Copenhagen
	Øerne i øvrigt	Rest of the Islands
	Jylland	Jutland
	Sø- og handelsretten	The Maritime and Commercial Court
		1 to 82 court

Table 6.2	<i>Heading:</i>	
	Byretterne	Lower courts
	Hovedstaden	The Copenhagen area
	Øerne i øvrigt	Rest of the Islands
	Jylland	Jutland
	Hele Danmark	All Denmark
	Sø- og handelsretten	The Maritime and commercial court

Bilag 4. Engelsk oversættelse

Østre landsret	High Court of the Islands
Vestre landsret	High Court of Jutland
I alt	Total.
<i>Front column:</i>	
Behandlede sager	Proceedings, total
Sagernes fordeling efter art	Type of cases
Sager med økonomisk værdi	Financial
Boligsager	Residential
Ægteskabssager	Matrimonial
Faderskabssager	Paternity
Umyndiggørelsessager	Incapacitation
Sager i henhold til bistanstloven § 129	According to section 129 of Social Assistance act
Private straffesager	Private claims
Andre sager	Other civil cases
Sagernes fordeling efter udfald	Cases by outcome
Hævede eller afviste	Withdrawn or dismissed
Forligte i retten under domsforhandling	Settled by conciliation
Pådomte efter domsforhandling	Decided by the court
Sagernes fordeling efter værdi	Cases with amount declared
Værdi indtil 100 000 kr.	Up to 100 000 kr.
Værdi 100 000-200 000 kr.	100 000-200 000 kr.
Værdi 200 000-500 000 kr.	200 000-500 000 kr.
Værdi over 500 000 kr.	Over 500 000 kr.

Table 6.3

<i>Heading:</i>	
Østre landsret	High Court of the Islands
Vestre landsret	High Court of Jutland
Højesteret	Supreme court
Fra Østre landsret	From High Court of the Islands
Fra Vestre landsret	From High Court of Jutland
Fra Sø- og handelsretten	The Maritime and Commercial Court.
<i>Front column:</i>	
Afgjorte anke- og kæresager i alt	Appeals heard, total
Sagernes fordeling efter art	Type of cases
Sager med økonomisk værdi	Financial
Boligsager	Residential
Ægteskabssager	Matrimonial
Faderskabssager	Paternity
Sager om administrativt bestemt frihedsberøvelse	Administrative detention
Sagernes fordeling efter udfald	Cases by outcome
Hævede, forligte eller afviste	Withdrawn or dismissed, settled by conciliation
Pådomte, ankendes påstand taget til følge	The appellant's claim allowed
Pådomte, ankendes påstand ikke taget til følge	The appellant's claim dismissed.

Table 6.4

<i>Heading:</i>	
Hovedstaden	In Copenhagen area
Øerne i øvrigt	Rest of the Islands
Jylland	Jutland
I alt	Total

Bilag 4.

Engelsk oversættelse

<i>Front column:</i>	
Fogedforretninger i alt	Enforcement proceedings, total
Begæringer om udlæg, samt arrest og forbud	Petitions for distraint, etc.
Begæringer om auktion over fast ejendom	Petitions for auctions sales of real property
Afholdte tvangsauktioner over fast ejendom	Auctions sales of real property
Begæringer om auktion vedrørende løsøre	Petitions for auctions concerning movable property
Begæringer om indsættelse i henhold til lov om køb på afbetaling/lov om kreditkøb	Petitions for recovery of property bought on hire purchase
Begæringer om ind- eller udsættelse i øvrigt	Other cases
Notarialforretninger	Notarial business
Tinglysningsforretninger i alt	Registration business, total
Skøder og andre adkomstdokumenter	Conveyance and title deeds
Pante-, skadesløs- og høstpantebrev i fast ejendom	Mortgages, real property
Pante- og skadeløsbreve i løsøre	Mortgages, movable property
Andre lysninger	Other registration.

Table 6.5

Heading: See table 6.4

<i>Front column:</i>	
Konkurs- og likvidationsboer i alt	Bankruptcy and liquidation, total
Anmeldte betalingsstandsninger	Suspension of payment
Indgivne konkursbegæringer	Petitions in bankruptcy
Afsagte konkursdekreter	Adjudication orders
Sluttede konkursboer	Bankruptcy proceedings terminated
Sluttede tvangsakkorder uden for konkurs	Deeds of arrangement
Sluttede likvidationer (aktie- og anpartsselskabslovene)	Liquidations
Sluttede bosondrings-, separations og skilsmisseboer	Divisions of the joint estate of spouses
Dødsboer	Estates of deceased person
Udlagt for begravelsesomkostninger (skifteloven pgf. 10)	Disposed of without adm.
Udlagt til ægtefællen uden skiftebehandling (skifteloven pgf. 57)	Passed to spouse in pursuance of section 57 of the admin. act
Udleveret til hensiden i uskiftet bo	Undivided possession
Udleveret til privat skifte	Private distrib of estate
Offentlig skifte ved skifteretten	Administered in court
Udleveret til eksekutorbehandling	Administered by executor
Begæring om gældssanering	Petitions for restructuring of debts.

Table 6.6

<i>Heading:</i>	
1. Kvartal	1. Quarter
2. Kvartal	2. Quarter
3. Kvartal	3. Quarter
4. Kvartal	4. Quarter
I alt	Total

Bilag 4. Engelsk oversættelse

Front column:

Begæring om:
Fogedforretninger
Tvangsauktioner over fast ejendom
Tinglysningsdokumenter
Sager til skiftesagslisten
Heraf:
Anmeldelse af betalingsstandsning
Konkursbegæring
Begæring om gældssanering
Borgerlige sager
Straffesager
Indkomne sager i alt

Petitions for:
Enforcement proceedings
Auctions sales of real property
Registration business
Estates of deceased person

Suspension of payment
Petitions in bankruptcy
Restructuring of debts
Civil justice
Criminal cases
Cases, total

Bilag 5.

Tidligere publikationer om kriminalstatistik og borgerlig retspleje

Kriminalstatistik

Statistisk tabelværk	1832/40:	I, 13	1891/96:	V B, 2
	1841/55:	II, 20	1897/1900:	V B, 4
	1856/65:	III, 14	1901/05:	V B, 5
	1866/70:	III, 23	1906/10:	V B, 6
	1871/75:	IV B, 1	1911/15:	V B, 7
	1876/80:	IV B, 4	1916/25:	V B, 8
	1881/85:	IV B, 6	1926/32:	V B, 9
	1886/90:	IV B, 8		

Statistiske Meddelelser	1933/37:	4, 111, 3	1960:	1963: 4
	1938/39:	4, 113, 2	1961:	1964: 2
	1940:	4, 116, 1	1962:	1964: 9
	1941:	4, 118, 3	1963:	1965: 7
	1942:	4, 121, 5	1964:	1966: 1
	1943:	4, 124, 1	1965:	1967: 2
	1944:	4, 129, 3	1966:	1968: 1
	1945:	4, 132, 4	1967:	1970: 3
	1946:	4, 135, 2	1968:	1970: 14
	1947:	4, 141, 2	1969:	1971: 7
	1948:	4, 143, 1	1970:	1973: 3
	1949:	4, 144, 1	1971:	1973: 5
	1950:	4, 149, 4	1972:	1974: 1
	1951:	4, 157, 1	1973:	1975: 3
	1952:	4, 157, 5	1974:	1976: 3
	1953:	4, 160, 5	1975:	1977: 5
	1954:	4, 164, 3	1976:	1978: 4
	1955:	4, 169, 2	1977:	1979: 2
	1956/58:	1961: 7	1978:	1980: 2
	1959:	1962:10		

Årspublikationer

Kriminalstatistik 1979 og 1980:	1984:26	Kriminalstatistik 1988:	1989:11
Kriminalstatistik 1981 og 1982:	1985:14	Kriminalstatistik 1989:	1990:18
Kriminalstatistik 1983:	1986:12	Kriminalstatistik 1990:	1991:15
Kriminalstatistik 1984:	1986:15	Kriminalstatistik 1991:	1993: 5
Kriminalstatistik 1985:	1987: 8	Kriminalstatistik 1992:	1994: 4
Kriminalstatistik 1986:	1988: 8	Kriminalstatistik 1993:	1995: 2
Kriminalstatistik 1987:	1988:21	Kriminalstatistik 1994:	udk. 1996
		Kriminalstatistik 1995:	udk. 1997

Borgerlig Retspleje

Statistisk Tabelværk	1863/67:	3. række 15. bind	1891/95:	5. række litra B. nr. 1
	1868/70:	3. række 22. bind	1896/1900:	5. række litra B. nr. 3
	1871/72:	3. række 29. bind	1901/05:	5. række litra B. nr. 5
	1873/75:	4 række litra B. nr. 2	1906/10:	5. række litra B. nr. 6
	1876/80:	4. række litra B. nr. 3	1911/15:	5. række litra B. nr. 7
	1881/85:	4. række litra B. nr. 5	1916/25:	5. række litra B. nr. 8
	1886/90:	4. række litra B. nr. 7	1926/35:	5. række litra B. nr. 9
Statistiske Meddelelser	1936/40:	4. række 117. bind 5. hæfte		
	1941/45:	4. række 135. bind 3. hæfte		
	1946/50:	4. række 146. bind 3. hæfte		

Danmarks Statistik informerer

Adresse	Danmarks Statistik Sejrøgade 11 2100 København Ø	Tlf. 39 17 39 17 Fax 39 17 39 99	e-post:dst@dst.dk http://www.dst.dk
----------------	--	-------------------------------------	--

Direkte telefonnumre	Publikationssalg	39 17 30 20
	Adressesalg	39 17 36 31
	Bibliotek.....	39 17 30 30
	Danmarks Statistiks talesystem.....	39 17 35 10
	Databanker.....	39 17 31 50
	Markedsstatistik, KÅS - Kommune Års Servicesystem	39 17 36 82
	Salg, pristal	39 17 34 30
	Udenrigshandelsoplysninger.....	39 17 33 30

Bibliotek Danmarks Statistiks bibliotek har åbent:

- mandag - onsdag kl. 10 - 16
- torsdag kl. 10 - 19
- fredag kl. 10 - 15

NB! Indgang fra Sankt Kjelds Plads 11. (Bibl. fax: 39 17 30 03)

Publikationer Danmarks Statistik udgiver en række publikationer. De mest kendte er:

- Nyt fra Danmarks Statistik
- Statistiske Efterretninger
- Statistisk årbog
- Statistisk tiårsoversigt

De kan gratis få tilsendt en komplet publikationsfortegnelse.
Bøgerne kan købes i Danmarks Statistik eller i boghandelen.

Databanker Danmarks Statistik har fire databanker med mere end 400 millioner statistiske oplysninger, som De kan få online adgang til:

- KSDB - en kommunalstatistisk databank med oplysninger på kommuneniveau
- DSTB - en tidsseriedatabank med konjunkturbelysende økonomiske tidsserier
- ESDB - en erhvervsstatistisk databank med detaljerede oplysninger om udenrigshandel, produktion, omsætning og forbrug
- ABBA - arbejdsmarkedsstatistikens brugerbank

De kan få et gratis prøveabonnement på en måned.

Faxservice Det er muligt at tilslutte sig en daglig faxservice, hvor man hver dag mellem kl. 13 og 14 modtager en fax med oplysninger om planlagte offentliggørelser i de kommende 8 dage. Ring og hør nærmere på tlf. 39 17 30 10.

Talesystem Ved hjælp af Danmarks Statistiks Talesystem - tryk 39 17 35 10 - kan De få adgang til de senest offentliggjorte tal indenfor områderne:

- Forbruger- og nettoprisindeks
- Udenrigshandel
- Ledighed
- Kapitelstakster
- Reguleringsindeks for boligbyggeri

De kan også få oplysning om fremtidige offentliggørelser.

Serviceopgaver Har De behov for at få løst en bestemt statistisk opgave, kan De få et tilbud fra Danmarks Statistik, som bl.a. omfatter leveringstid og pris. Ring og hør nærmere om Danmarks Statistiks mange muligheder på tlf. 39 17 36 93 eller 39 17 36 94.

Danmarks Statistiks publikationer

1. Tværgående statistiske publikationer

Nyt fra Danmarks Statistik	Abonnement
Ca. 450 numre om året	Pris 1998:
Brevforsendelse	3 165 kr.
Via avispostkontoret	1 650 kr.
Via telefax	3 400 kr.

Statistisk månedsoversigt

Udkommer medio måneden	
I januar kommer desuden supplementshæfte	
Abonnement for 1998:	895 kr.

Statistisk årbog

Udkommer hvert år i august	
Pris for 1997 udgaven:	260 kr.

Statistisk tiårsoversigt

Udkommer hvert år i august	
Pris for 1997 udgaven:	125 kr.

50-års oversigten , udgivet 1995	98 kr.
---	--------

2. Emneorienterede statistiske publikationer

Statistiske Efterretninger

	Abonnement
	Pris 1998:
Arbejdsmarked	706 kr.
Befolkning og valg	492 kr.
Bygge- og anlægsvirksomhed	390 kr.
Generel erhvervsstatistik og handel	542 kr.
Indkomst, forbrug og priser	282 kr.
Industri og energi	293 kr.
Landbrug	354 kr.
Miljø	385 kr.
Nationalregnskab, offentlige finanser og betalingsbalance	399 kr.
Penge- og kapitalmarked	358 kr.
Samfærdsel og turisme	817 kr.
Social sikring og retsvæsen	484 kr.
Uddannelse og kultur	475 kr.
Udenrigshandel	538 kr.

Statistikservice

Konjunkturindikatorer i udvalgte lande	630 kr.
Kvartalsvise nationalregnskaber	544 kr.
Løn- og indkomststatistik	471 kr.
Månedlig ordre- og omsætningsstatistik for industri	571 kr.
Prisstatistik	628 kr.
Socialstatistik	502 kr.
Udenrigshandelen fordelt på varer og lande	2 638 kr.
Varestatistik for industri:	
serie A	174 kr.
serie B	223 kr.
serie C	145 kr.
serie D	256 kr.

3. Årspublikationer

Befolkningens bevægelser 1995	301 kr.
Befolkningen i kommunerne 1. januar 1997	240 kr.
Boligtællingen 1. januar 1991	241 kr.

Bygningsopgørelse 1. januar 1988	132 kr.
Danmarks vareimport og -eksport 1996	400 kr.
Færdselsuheld 1996	214 kr.
Indkomster og formuer 1995	276 kr.
Input-output tabeller og analyser 1992	236 kr.
Kommunalvalgene i kommuner og amtskommuner 21. november 1989	109 kr.
Kriminalstatistik 1995	210 kr.
Landbrugsstatistik 1996	244 kr.
Nationalregnskabsstatistik 1994	265 kr.
Regnskabsstatistik for industrien 1994	171 kr.
Skatter og afgifter, Oversigt 1997	301 kr.

4. Andre

ADAM En model af dansk økonomi. Marts 1995	295 kr.
ADAM En model af dansk økonomi.	
Marts 1995. Bilag	236 kr.
Kvartalsvise nationalregnskaber 1977-86 (Dokumentation og tabeller)	208 kr.
Analyse af 80'ernes økonomiske udvikling baseret på kvartalsvise nationalregnskaber	168 kr.
Dansk Branchekode 1993, 2. udgave	395 kr.
Dansk kultur- og mediestatistik 1980-1992	225 kr.
Den hvide hue. Hvad fører den til?	132 kr.
DISCO-88, Danmarks Statistiks fagklassifikation 1. udg. 1996	176 kr.
DUN Dansk Uddannelses-Nomenklatur 1994	250 kr.
Fertility Trends in Denmark in the 1980s	225 kr.
Konstruktion af en input-output tabel for Danmark 1934	95 kr.
Levevilkår i Danmark 1992	245 kr.
Kvinder & Mænd, 1995	75 kr.
Nøgletal på postnumre 1996	390 kr.
Nyt Nationalregnskab 1988-1996 (ENS95)	180 kr.
Skove og plantager 1990	168 kr.
SOCIO, Danmarks Statistiks Socioøkonomiske Klassifikation, 1. udg. 1997	73 kr.
Spritbilister 1979-1994	132 kr.
Sæsonkorrigering af de kvartalsvise nationalregnskaber	80 kr.
Tal om natur og miljø 1994	225 kr.
Transportstatistik 1995	325 kr.

Danmark i tal

Udkommer hvert år i december måned	5 kr.
--	-------

Data on Denmark

Udkommer hvert år i december måned	5 kr.
--	-------

5. Oversigter over statistikker

Arbejdsplan, Danmarks Statistik

Udkommer hvert år i januar	gratis
----------------------------------	--------

Publikationsfortegnelse

Udkommer hvert år i januar	gratis
----------------------------------	--------

Vejviser i statistikken

Udkommer med jævne års mellemrum	
Pris for 1991 udgaven	195 kr.