

# Kriminalitet

2016



# **Kriminalitet 2016**

**Criminality 2016**

## Kriminalitet 2016

Udgivet af Danmarks Statistik

December 2017

75. årgang

Foto forside: Colourbox

Pdf-udgave:

Kan hentes gratis på: [www.dst.dk/Publ/kriminalitet](http://www.dst.dk/Publ/kriminalitet)

ISBN 978-87-501-2254-8

ISSN 1601-1090

### Adresser:

Danmarks Statistik

Sejrøgade 11

2100 København Ø

Tlf. 39 17 39 17

e-mail: [dst@dst.dk](mailto:dst@dst.dk)

[www.dst.dk](http://www.dst.dk)

### Signaturforklaring

- Nul
  - 0 Mindre end en halv af den anvendte enhed
  - 0,0 Mindre end 0,05 af den anvendte enhed
    - Tal kan efter sagens natur ikke forekomme
  - .. Oplysning for usikker, giver ingen mening eller udeladt af diskretionshensyn
  - ... Oplysning foreligger ikke
  - \* Foreløbige anslåede tal
  - | Vandret eller lodret streg markerer databrud i en tidsserie.  
Oplysningerne fra før og efter databrudet er ikke fuldt sammenlignelige
- Som følge af afrunding kan summen af tallene i tabellerne afvige fra totalen

### Symbols

- Nil or less than half the final digit shown
  - 0 Less than 0,5 than the final digit show
  - 0,0 Less than 0,05 than the final digit show
    - Not applicable
  - .. Available information not conclusive or not disclosable
  - ... Data not available
  - \* Provisional or estimated figures
  - | Horizontal or vertical line indicates break in series,  
which means that data before and after break in series are not fully comparable
- Due to rounding, the figures given for individual items do not necessarily add up to the corresponding totals shown.

### © Danmarks Statistik 2017

Du er velkommen til at citere fra denne publikation.

Angiv dog kilde i overensstemmelse med god skik.

Det er tilladt at kopiere publikationen til privat brug.

Enhver anden form for hel eller delvis gengivelse eller mangfoldiggørelse af denne publikation er forbudt uden skriftligt samtykke fra Danmarks Statistik.

Kontakt os gerne, hvis du er i tvivl.

Når en institution har indgået en kopieringsaftale med COPY-DAN, har den ret til – inden for aftalens rammer – at kopiere fra publikationen.

## Forord

*Kriminalitet* er den årlige publikation med kriminalstatistik om Danmark (eksklusive Grønland og Færøerne). Publikationen er i skiftende udformninger udkommet siden 1832.

*Kriminalitet 2016* samler alle kriminalstatistikens forskellige områder, dvs. anmeldelser og ofre samt strafferetlige afgørelser og fængslinger. I de senere år har publikationen desuden belyst omfanget af tilbagefald til ny kriminalitet, kriminalitet i de enkelte fødselsårge samt anholdelser foretaget af politiet.

Publikationen giver et faktuel billede af den kriminalitet, der bliver begået i landet og belyser, hvordan kriminaliteten varierer fra år til år. Det er fx første gang i syv år, at antallet af anmeldte straffelovsovertrædelser er steget. Stigningen skyldes for en stor del flere anmeldelser af bedrageri. Antallet af afgørelser for overtrædelse af straffeloven er størst for de yngre aldersklasser. Mere specifikt er det højest for de 15-24-årige og lavest for de ældste over 50 år. Det er dog bemærkelsesværdigt, at hyppigheden for de 15-19-årige er faldet med 45 pct. på ti år.

Publikationen er udarbejdet i Danmarks Statistiks kontor for Befolkning og Uddannelse af chefkonsulent Lisbeth Lavrsen og kontorfuldmægtig Iben Pedersen i samarbejde med programmør Arne Würtz. En følgegruppe med medarbejdere fra Danmarks Statistik og kontorchef i Justitsministeriet Anne-Julie Boesen Pedersen har været tilknyttet bogen under udarbejdelsen.

Danmarks Statistik, december 2017

Jørgen Elmeskov, rigsstatistiker  
Henrik Bang, kontorchef



## Preface

»Kriminalitet« is the annual publication of Danish criminal statistics (excluding Greenland and the Faroe Islands). Since 1832, the publication has appeared in different versions.

»Kriminalitet 2016« provides an overall view of the statistical areas that relate to crime in Denmark, i.e. from reported offences and victims to the legal decisions and imprisonments. In recent years, the publication has furthermore dealt with recidivism, criminality among different birth cohorts and arrests made by the police.

The publication gives a factual picture of crime committed in Denmark and also describes how crime develops over time. E.g. the number of reported criminal offences has now increased for the first time in seven years, for a big part due to more reported cases of fraud. The number of legal decisions finding violations of the penal code is highest for the young age groups. Specifically, it is highest for people aged 15-24 years and lowest for people aged 50 years or more. However, it is remarkable that the rate has decreased by 45 per cent during the last ten years for people aged 15-19 years.

This publication was prepared by Statistics Denmark's Division for Population and Education under the supervision of Ms. Lisbeth Lavrsen and Ms. Iben Pedersen in collaboration with Mr. Arne Würtz, programmer. Ms. Anne-Julie Boesen Pedersen, Head of Division at the Danish Ministry of Justice, has contributed to the preparation of this publication.

Statistics Denmark, December 2017

Jørgen Elmeskov, Director General  
Henrik Bang, Head of Division

# Indholdsfortegnelse

	<b>Sammenfatning</b> .....	9
<b>Tekstafsnit</b>	<b>1. Kriminaliten i 2016</b>	
	1.1 Anmeldelser .....	13
	1.2 Ofre for straffelovsforbrydelser .....	22
	1.3 Strafferetlige afgørelser .....	25
	1.4 Personer med fældende afgørelser .....	40
	1.5 Recidiv .....	42
	1.6 Fødselsårgangenes kriminalitet .....	46
	1.7 Anholdelser .....	51
	1.8 Retternes virksomhed .....	55
	<b>2. Statistikkens grundbegreber og kilder</b>	
	2.1 Kriminalstatistikken .....	57
	2.2 Begreber og metode i kriminalstatistikken .....	59
	2.3 Retsplejestatistik .....	63
<b>Tabelafsnit</b>	<b>1 Samlet oversigt</b>	
	1.01 Anmeldte og opklarede/sigtede straffelovsovertrædelser 1954-2015 .....	66
	1.02 Anmeldte straffelovsovertrædelser og anmeldelser med sigtelse 2010-2015 .....	67
	1.03 Afgørelser i alt. Antal og pr. 100.000 indbyggere efter overtrædelsens art 2012-2015 .....	68
	1.04 Afgørelser efter afgørelsestype 2005-2015 .....	69
	1.05 Domme til frihedsstraf 2005-2015 .....	70
	1.06 Retternes funktion 2005-2015 .....	71
	<b>2 Anmeldelser og ofre</b>	
	2.01 Anmeldelser og sigtelser vedr. overtrædelser af straffeloven 2015 .....	75
	2.02 Anmeldte overtrædelser af straffeloven efter region 2015 .....	76
	2.03 Anmeldte overtrædelser af straffeloven. Kvartalsvis og hele året 2015 .....	77
	2.04 Anmeldte overtrædelser af særlovgivningen 2015 .....	78
	2.05 Ofre efter overtrædelsens art og alder 2015 (2.05A:I alt) (2.05B:Mænd) (2.05.C:Kvinder) .....	79
	<b>3 Strafferetlige afgørelser</b>	
	<b>Afgørelser i alt</b>	
	3.01 Afgørelser efter afgørelsestype og køn 2015 .....	85
	3.02 Afgørelser efter afgørelsestype og alder 2015 .....	86
	3.03 Afgørelser efter overtrædelsens art og afgørelsestype 2015 (3.03A: I alt) (3.03B: Mænd) (3.03C: Kvinder) .....	87
	3.04 Afgørelser efter overtrædelsens art og køn 2015 .....	90
	3.05 Afgørelser efter overtrædelsens art og alder 2015 (3.05A:I alt) (3.05B: Mænd) (3.05C: Kvinder) .....	91
	3.06 Afgørelser pr. 100.000 indbyggere efter køn, alder og afgørelsestype. 2015 .....	94
	3.07 Afgjorte forhold efter overtrædelsens art og afgørelsestype. 2015 .....	95
	3.08 Afgjorte forhold efter overtrædelsens art, køn og alder 2015 .....	96
	3.09 Afgørelser i sager med kun ét forhold, efter overtrædelsens art, køn og alder 2015 .....	97
	3.10 Færdelseslov efter overtrædelsens art og alder 2015 (3.10A: I alt) (3.10B: Mænd) (3.10C:Kvinder) .....	98
	3.11 Særlove efter overtrædelsens art og alder 2015 .....	101
	3.12 Afgørelser efter overtrædelsens art og anmeldelsesår 2015 .....	102

3.13	Afgjorte forhold efter overtrædelsens art og anmeldelsesår 2015 .....	103
	<b>Fældende afgørelser</b>	
3.14	Fældende afgørelser efter overtrædelsens art og alder 2015 (3.14A: I alt) (3.14B: Mænd) (3.14C: Kvinder) .....	104
3.15	Afgjorte forhold (fældende) efter overtrædelsens art, køn og alder 2015 ....	107
3.16	Fældende afgørelser i sager med kun ét forhold efter køn og alder 2015 ...	108
3.17	Domme til frihedsstraf efter overtrædelsens art og alder 2015 .....	109
3.18	Domme til frihedsstraf efter overtrædelsens art og den idømte straf 2015 .	110
3.19	Ubetingede frihedsstraffe efter overtrædelsens art straffens længde 2015 .	111
3.20	Domme til frihedsstraf efter straffens art og længde samt alder 2015 .....	112
3.21	Bødeafgørelser efter overtrædelsens art og alder 2015 .....	113
3.22	Afgørelser efter overtræderens nationale tilhørsforhold 2015 (3.22A: Fældende afgørelser, 3.22B: Ikke-fældende afgørelser) .....	114
<b>4</b>	<b>Personer</b>	
4.01	Personer med fældende afgørelser i 2015 efter overtrædelsens art og afgørelsestype.(4.01A: I alt, 4.01B: Mænd, 4.01C: Kvinder) .....	119
4.02	Personer med fældende afgørelser efter overtrædelsens art og alder 2015. (4.02A: I alt, 4.02B: Mænd, 4.02C: Kvinder) .....	122
<b>5</b>	<b>Recidiv</b>	
5.01	Recidivhastighed efter straffens art. 2012 .....	127
5.02	Recidivhastighed efter køn og alder. 2012 .....	127
5.03	Recidivhastighed efter kriminalitetens art. 2012 .....	128
5.04	Recidivets art (kriminalitetens art) efter kriminalitetens art. 2012 (5.04A: Kriminalitet ved første recidivhændelse, 5.04B: Kriminalitet ved den strengeste straf i observationsperioden) .....	129
5.05	Recidivets grovhed (straffens art) efter straffens art. 2012 (5.05A: Straf ved første recidivhændelse, 5.05B: Strengeste straf i observationsperioden) .....	131
5.06	Recidivets grovhed (straffens art) efter kriminalitetens art. 2012 (5.06A: Straf ved første recidivhændelse, 5.06B: Strengeste straf i observationsperioden) .....	132
5.07	Recidivets grovhed (straffens art) efter køn og alder. 2012 (5.07A: Straf ved første recidivhændelse, 5.07B: Strengeste straf i observationsperioden) .....	134
5.08	Antal recidivhændelser i observationsperioden. 2012 (5.08A: efter straffens art, 5.08B: efter køn og alder, 5.08C: efter kriminalitetens art) .....	135
<b>6</b>	<b>Fødselsårgangenes kriminalitet</b>	
6.01	Kumuleret andel af fødselsårgangene dømt for straffelovsforbrydelser pr. 31.12.2015. (6.01A: I alt, 6.01B: Mænd, 6.01C: Kvinder) .....	139
6.02	Kumuleret andel af fødselsårgangene dømt for voldsforbrydelser pr. 31.12.2015. (6.02A: I alt, 6.02B: Mænd, 6.02C: Kvinder) .....	142
6.03	Kumuleret andel af fødselsårgangene dømt for ejendomsforbrydelser pr. 31.12.2015. (6.03A: I alt, 6.03B: Mænd, 6.03C: Kvinder) .....	145
6.04	Kumuleret andel af fødselsårgangene idømt frihedsstraf pr. 31.12.2015. (6.04A: I alt, 6.04B: Mænd, 6.04C: Kvinder) .....	148
6.05	Kumuleret antal domme pr. 1.000 indbyggere pr. 31.12.2015. (6.05A: I alt, 6.05B: Mænd, 6.05C: Kvinder) .....	151



<b>7</b>	<b>Frihedsberøvelser</b>	
7.01	Indsatte og den gennemsnitlige daglige belægning efter fængsel mv. og indsættelsesgrund 2015 .....	157
7.02	Antal anholdelser 2015 efter overtrædelsens art og alder og køn .....	158
7.03	Antal anholdelser 2015 efter overtrædelsens art og afslutningsmåde .....	159
7.04	Antal anholdelser 2015 efter overtrædelsens art og tilknytning til Danmark ..	160
7.05	Antal anholdelser 2015 efter overtrædelsens art og uddannelse .....	161
<b>8</b>	<b>Retternes virksomhed</b>	
8.01	Afsluttede almindelige straffesager (1. instans) ved de enkelte byretter og ved landsretterne 2015.....	164
8.02	Civile retssager 2015.....	164
8.03	Foged-, notarial- og tinglysningsforretninger 2015 .....	165
8.04	Konkurs-, akkord- og dødsboer 2015 .....	165
	<b>Summary</b> .....	<b>167</b>

## Bilag

	<b>Bilag</b>	
1.	Inddelingskriterier mht. straffeloven i tabellerne .....	172
2.	English translation .....	180
3.	Tidligere publikationer om kriminalstatistik og borgerlig retspleje .....	197



## Sammenfatning

### Anmeldt kriminalitet

*Stigning i overtrædelser af straffeloven for første gang i syv år*

For første gang i syv år steg antallet af anmeldte overtrædelser af straffeloven i 2016, hvor der var 401.407 anmeldelser mod 388.543 anmeldelser året før – en stigning på 3 pct. Det svarer til en stigning fra 8.200 til 8.400 anmeldelser pr. 100.000 indbyggere. Stigningen skyldes for en stor dels vedkommende flere anmeldelser af bedragerier.

*Flere overtrædelser af værnepligtsloven*

Der blev anmeldt lidt flere overtrædelser af særlovene i 2016 - 115.169 anmeldelser mod 113.338 i 2015, svarende til en stigning på knap 2 pct. Særlovene omfatter en lang række enkeltstående love, ofte vedr. helt specifikke områder. Stigningen fra 2015 til 2016 skyldes bl.a. flere anmeldelser af overtrædelse af værnepligtsloven.

### Sigtelser

*Få sigtelser for indbrud, flest for vold*

Sigtelsesprocenten varierer med type af lovovertrædelse. Fx blev der kun rejst sigtelse vedr. 7 pct. af anmeldelserne for indbrud, men vedr. 61 pct. af anmeldelserne for vold mod privatperson.

*Ejendomsforbrydere bliver oftere sigtet*

Sigtelsesprocenten for ejendomsforbrydelser, der ud over indbrud inkluderer bl.a. tyveri, hærværk og bedragerier, har været svagt stigende igennem de sidste syv år. I 2009 lå den således på 11 pct., mens den i 2016 lå på 19 pct.

### Mindreårige

*Unge under den kriminelle lavalder begår langt mindre kriminalitet*

Der har været et fald i antallet af registrerede lovovertrædelser begået af unge under den kriminelle lavalder, også målt i forhold til antallet af unge. I 2016 blev der registreret otte anmeldelser pr. 1.000 indbyggere i alderen 10-14 år, hvilket er halvt så meget som for syv år siden, hvor antallet lå på 16 anmeldelser.

*Mindreårige begår især ejendomsforbrydelser*

62 pct. af de mindreåriges lovovertrædelser lå under ejendomsforbrydelser og herunder især butikstyverier og hærværk.

### Ofre for kriminalitet

*Ni ud af ti ofre for seksualforbrydelser er kvinder*

Kvinderne udgjorde 88 pct. af ofrene for seksualforbrydelser i 2016. Ofrene for seksualforbrydelser var gennemgående unge. Gennemsnitsalderen for de kvindelige ofre var 22 år og for de mandlige 16 år, mens gerningsmanden i gennemsnit var omkring 35 år.

*Ofre for tricktyverier er ældre*

Ofrene for ejendomsforbrydelser og især ofrene for tricktyverier i beboelse er betydeligt ældre. I gennemsnit 82 år for kvinderne og 78 år for mændene.

### Strafferetlige afgørelser

*Færre strafferetlige afgørelser*

I 2016 blev der i alt truffet 210.884 strafferetlige afgørelser mod 217.064 i 2015 – et fald på 3 pct. Faldet skyldes især færre afgørelser vedr. overtrædelse af færdselsloven, men også færre afgørelser vedr. overtrædelse af straffeloven og særlovene.

*Færrest fældende domme for voldtægt*

I alt 7 pct. af de strafferetlige afgørelser i 2016 var ikke-fældende, dvs. at den tiltalte person enten blev frifundet, eller at påtalen blev opgivet. For seksualforbrydelser under ét lå andelen på 53 pct. og for voldtægt på 79 pct.

### Frihedsstraffe

*Fire ud af ti afgørelser er frihedsstraffe*

42 pct. af afgørelserne vedr. overtrædelse af straffeloven i 2016 var betingede og ubetingede frihedsstraffe og 49 pct. var bøder. Den resterende del bestod bl.a. af tiltalefald og foranstaltningssdomme, der kan være anbringelse eller behandling i psykiatrisk afdeling.

*Voldsforbrydelser giver oftest frihedsstraf* Andelen af frihedsstraffe var størst for voldsforbrydelserne, hvor de udgjorde næsten otte ud af ti afgørelser.

### **Straffelov**

*De unge er mest kriminelle* I forhold til indbyggertallet er der flere afgørelser for overtrædelse af straffeloven i de yngre aldersklasser, og de 15-24-årige har flest med omkring 1.600 afgørelser pr. 100.000 i aldersgruppen, mens de ældste over 50 år har færrest med ca. 200 afgørelser pr. 100.000 personer. Det er dog bemærkelsesværdigt, at hyppigheden for de 15-19-årige er faldet med 45 pct. siden 2006.

*Seksualforbrydelser og vold begås af mænd* 78 pct. af de strafferetlige afgørelser i 2016 vedrørte mænd. Mændenes andel er størst for seksualforbrydelser, hvor de udgjorde 98 pct. For voldsforbrydelser var andelen på 88 pct. og for ejendomsforbrydelser på 74 pct.

### **Færdselslov**

*Mindre spirituskørsel* I 2016 var der et fald på 2 pct. i antallet af domme, der blev givet ved færdselsuheld med spiritus og et fald på 12 pct. i domme, der blev givet ved spirituskørsel i øvrigt. Også antallet af domme for mangler ved køretøj faldt med 28 pct.

*Mænd kører spirituskørsel* Det er især mænd, der bliver dømt for spirituskørsel. I 2016 var der således otte gange så mange mænd som kvinder, der blev taget for spirituskørsel.

*Kvinder udgør en stigende andel* Kvindernes andel af færdselslovsovertræderne har været stigende. I 2016 var 25 pct. af overtrædelserne foretaget af kvinder. I 2006 var andelen kun på 19 pct. Kvindernes stigende andel skyldes både, at antallet af færdselslovsovertrædelser blandt mænd er faldet og antallet blandt kvinder er steget.

*Personer over 40 år bryder oftest færdselsloven* Det er mest ældre personer, der dømmes for at overtræde færdselsloven. Kun 5 pct. var under 20 år, og mere end halvdelen var 40 år eller derover.

### **Tilbagefald til ny kriminalitet**

*Unge begår oftest ny kriminalitet* I 2013 var der i alt 158.876 personer, der blev løsladt fra fængsel mv. eller fik en fældende strafferetlig afgørelse. Af disse begik 48.593 en eller flere nye lovovertrædelser i løbet af de næste to år, svarende til 31 pct. Der er en tydelig sammenhæng mellem alder og sandsynligheden for at begå ny kriminalitet. Blandt de 15-19-årige mænd var der således 51 pct., der blev dømt for en ny lovovertrædelse i løbet af to år, mens andelen for mænd i alderen 60 år og derover kun var på 14 pct.

### **Fødselsårgang og kriminalitet**

*Hver fjerde mand født i 1965 ..* Blandt mænd født i 1965 var hver fjerde fundet skyldig i en overtrædelse af straffeloven ved alderen 50 år. Der er ingen af de senere årgange, der ser ud til at komme op på samme niveau og blandt de helt unge årgange er det en væsentlig lavere andel, der bliver dømt.

*... og hver trettende kvinde dømt efter straffeloven* For kvinder født i 1965 var det kun hver trettende, der havde fået en dom som 50-årig. Men modsat mændene, er andelen, der bliver dømt, større hos de yngre end hos de ældste årgange.

### **Anholdelser**

*Mænd og yngre personer anholdes mest* Politiet foretog i 2016 i alt 34.857 anholdelser. 90 pct. af anholdelserne var af mænd. Målt i forhold til befolkningens størrelse var der flest anholdelser af de 18-24-årige, hvor der var 31-35 anholdelser pr. 1.000 mænd og 2-3 anholdelser pr. 1.000 kvinder.

*Hver fjerde anholdelse er af en person uden bopæl i Danmark* Hver fjerde anholdte var en person, der ikke havde bopæl i Danmark, herunder turister, asylansøgere, udlændinge med ulovligt ophold og personer, der arbejder i Danmark, men har bopæl i udlandet.

# **Kriminalitet 2006-2016**





# 1. Kriminaliteten i 2016

## 1.1 Anmeldelser

### 1.1.1 Anmeldte straffelovsovertrædelser

Anmeldte straffelovsovertrædelser

Anmeldte straffelovsovertrædelser omfatter alle overtrædelser af straffeloven, som er anmeldt til politiet. Straffelovens forskellige kapitler er i kriminalstatistikken ordnet i fire hovedgrupper, der omfatter seksualforbrydelser, voldsforbrydelser, ejendomsforbrydelser og andre forbrydelser. Straffelovens paragraffer under de forskellige hovedgrupper fremgår af bilag 1.

Flere anmeldelser i 2016

I 2016 blev der anmeldt 401.407 straffelovsovertrædelser mod 388.543 i 2015 - en stigning på 3 pct. Seksualforbrydelser steg i 2016 med ca. 1.500 anmeldelser, voldsforbrydelser med ca. 4.600, ejendomsforbrydelser med ca. 6.400 anmeldelser og antallet af andre straffelovsovertrædelser med ca. 400 anmeldelser, jf. oversigtstabel 1.1.01.

Oversigtstabel 1.1.01

Anmeldte og sigtede straffelovsovertrædelser

	2015		2016		Ændringer i antal anmeldelser 2015-2016
	Anmeldelser i alt	Heraf med sigtelse	Anmeldelser i alt	Heraf med sigtelse	
	antal	pct.	antal	pct.	pct.
<b>Straffelovsovertrædelser i alt</b>	<b>388 543</b>	<b>21,4</b>	<b>401 407</b>	<b>22,8</b>	<b>3,3</b>
<b>Seksualforbrydelser i alt</b>	<b>2 965</b>	<b>68,3</b>	<b>4 425</b>	<b>60,0</b>	<b>49,2</b>
Voldtægt og lignende	480	68,1	791	56,0	64,8
Blufærdighedskrænkelser	1 560	57,2	2 114	47,4	35,5
<b>Voldsforbrydelser i alt</b>	<b>17 860</b>	<b>69,6</b>	<b>22 454</b>	<b>61,9</b>	<b>25,7</b>
Vold e.l. mod offentlig myndighed	3 734	74,4	5 600	58,8	50,0
Drab og forsøg herpå	187	75,9	243	72,4	29,9
Vold mod privat person	9 631	66,0	11 287	60,5	17,2
Heraf: Grov vold	1 466	77,8	1 737	73,3	18,5
Trusler	3 550	70,7	4 325	65,7	21,8
<b>Ejendomsforbrydelser i alt</b>	<b>359 259</b>	<b>17,4</b>	<b>365 639</b>	<b>18,7</b>	<b>1,8</b>
Dokumentfalsk	2 440	78,4	2 949	75,9	20,9
Indbrud i alt	63 343	6,9	60 136	6,6	-5,1
Heraf:					
Forretning, virksomhed mv.	16 872	9,1	15 029	8,6	-10,9
Villaer, lejligheder mv.	33 129	6,6	31 885	6,5	-3,8
Fritidshuse, garager mv.	13 342	4,7	13 222	4,4	-0,9
Tyveri	149 170	15,1	150 360	15,2	0,8
Heraf: Butikstyverier mv.	19 393	74,2	18 938	77,3	-2,3
Bedrageri	32 092	48,3	40 199	45,3	25,3
Hæleri	1 346	94,8	2 331	97,5	73,2
Røveri	2 034	40,3	2 185	33,9	7,4
Hærværk	24 694	14,0	24 062	13,4	-2,6
Brugstyveri i alt	72 301	4,0	69 284	4,5	-4,2
Heraf:					
Brugstyveri af køretøj	8 450	20,1	8 832	20,4	4,5
Brugstyveri af cykel	55 371	0,9	52 514	1,1	-5,2
<b>Andre forbrydelser i alt</b>	<b>8 459</b>	<b>73,8</b>	<b>8 889</b>	<b>73,8</b>	<b>5,1</b>
Salg af narkotika	1 057	95,9	851	96,7	-19,5
Smugling af narkotika	133	88,7	114	91,2	-14,3

Over 90 pct. er ejendomsforbrydelser

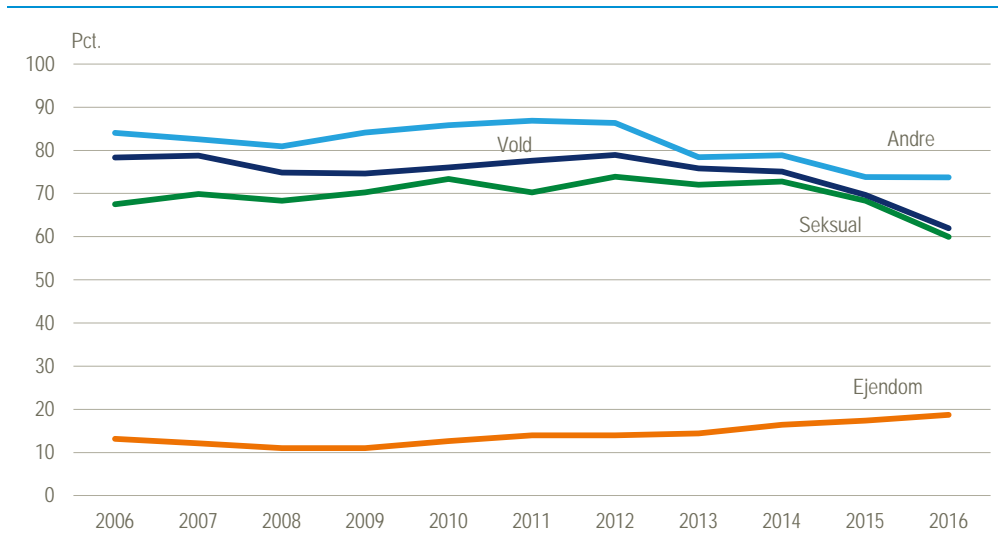
Hovedparten eller 91 pct. af de anmeldte straffelovsovertrædelser er ejendomsforbrydelser, mens anmeldte voldsforbrydelser udgør omkring 6 pct. og seksualforbrydelser 1 pct. Størstedelen af ejendomsforbrydelserne eller 77 pct. er berigelsesforbrydelser, dvs. tyverier, indbrud og brugstyveri af fx bil eller cykel, jf. oversigtstabel 1.1.01.

Sigtelsesprocenten varierer efter forbrydelsens art

I hvilket omfang det lykkes for politiet at få rejst en sigtelse (dvs. sigte én eller flere personer) varierer meget indenfor de forskellige forbrydelsesarter. Der rejses langt hyppigere sigtelse i forbindelse med alvorlig personkriminalitet. Sigtesprocenten for voldsforbrydelser lå således på 62 pct., herunder på 73 pct. for grov vold og på 72 pct. for drab og drabsforsøg. Derimod rejses der i langt mindre omfang sigtelser over for anmeldte ejendomsforbrydelser. Her lå den gennemsnitlige sigtelsesprocent i 2016 på 19 pct., med 7 pct. for indbrud, 15 pct. for tyverier og 1 pct. for cykeltyverier, jf. oversigtstabel 1.1.01.

Figur 1.1.01

Sigtelsesprocent for anmeldte straffelovsovertrædelser



Udvikling i sigtelsesprocenten

Sigtelsesprocenten for seksualforbrydelser har været svagt stigende frem til 2012, men har været faldende de senere år og var i 2016 med 60 pct. på det laveste niveau i de sidste ti år. Andelen af anmeldelser for vold, hvori der rejses en sigtelse, har også været faldende de seneste år og lå i 2016 på 62 pct., hvilket også er det laveste niveau i ti år. Andre straffelovsovertrædelser, der udover smugling og salg af narkotika bl.a. omfatter forbrydelser mod offentlig myndighed og falsk forklaring, har i hele perioden 2006-2016 været den gruppe af lovovertrædelser, der har den højeste sigtelsesprocent. Det kan hænge sammen med, at det ofte er politiet selv, der konstaterer denne type lovovertrædelser. Sigtesprocenten er dog faldet en del fra 87 pct. i 2011 til 74 pct. i de sidste par år, især som følge af et fald i sigtelsesprocenten for *forbrydelser vedr. penge og bevismateriale*. Sigtesprocenten for ejendomsforbrydelser er markant lavere end for de øvrige grupper af straffelovsovertrædelser, men har været stigende de seneste syv år fra 11 pct. i 2009 til 19 pct. i 2016.

Oversigtstabel 1.1.02 Anmeldte straffelovsovertrædelser pr. 100.000 indbyggere

	I alt	Seksualforbrydelser	Voldsforbrydelser	Ejendomsforbrydelser	Andre forbrydelser
2016 .....	8 425	93	471	7 674	187
2015 .....	8 234	63	378	7 613	179
2014 .....	8 687	56	365	8 091	175
2013 .....	9 261	55	360	8 662	184
2012 .....	9 569	57	366	8 982	164
2011 .....	10 200	57	390	9 561	193
2010 .....	10 363	58	399	9 738	168
2009 .....	10 893	49	398	10 301	144
2008 .....	10 644	55	413	10 030	146
2007 .....	10 014	59	437	9 366	152

Anm. Pr. 100.000 indbyggere 15 år og derover.

Flere anmeldelser  
i alt pr. 100.000  
indbyggere i 2016

Antallet af anmeldte straffelovsovertrædelser pr. 100.000 indbyggere er steget til 8.425 i 2016 fra 8.234 i 2015, jf. oversigtstabel 1.1.02. Det er første gang siden 2009, at antallet af anmeldelser, målt i forhold til befolkningens størrelse, er steget. Hyppigheden for anmeldelser i alt steg fra 2007 og 2009, men forud for denne periode faldt antallet af anmeldelser, fra over 12.000 pr. 100.000 indbyggere i det meste af 1990-erne til 9.616 i 2006. Nedgangen har primært ligget under ejendomsforbrydelser, mens hyppigheden for vold i en periode har været stigende, men er faldet siden 2006 – dog med stigninger de sidste par år. Hyppigheden for seksualforbrydelser har også været faldende frem til og med 2009, men steg i 2010 til 58 anmeldelser pr. 100.000 indbyggere og har siden bibeholdt samme niveau frem til 2014. Både i 2015 og 2016 har der været stigninger i antallet af seksualforbrydelser målt i forhold til befolkningens størrelse, jf. oversigtstabel 1.1.02.

Oversigtstabel 1.1.03 Anmeldte straffelovsovertrædelser

	2006	2010	2011	2012	2013	2014	2015	2016
Straffelovsovertrædelser								
i alt .....	425 093	471 088	466 765	440 772	429 293	406 163	388 543	401 407
	indeks 2006=100							
Straffelovsovertrædelser i alt	100	111	110	104	101	96	91	94
Seksuallforbrydelser .....	100	100	98	99	95	100	112	167
Voldsforbrydelser .....	100	93	91	86	85	87	91	115
Ejendomsforbrydelser .....	100	112	111	105	102	96	91	92
Andre forbrydelser .....	100	104	120	103	116	111	115	121

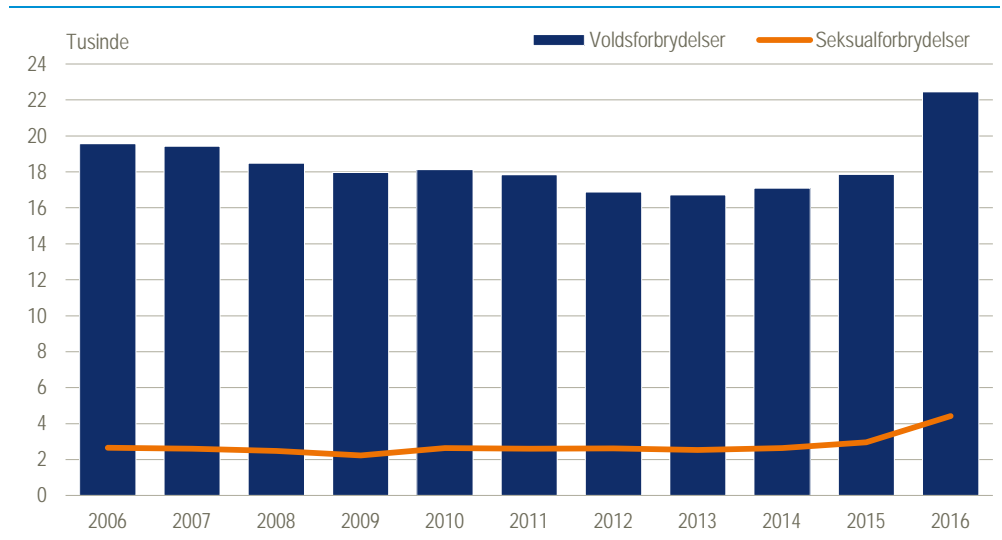
Anmeldelser  
2006-2016

Fra 2006 til 2009 steg det samlede antal anmeldte straffelovsovertrædelser til et niveau ca. 67.000 højere end i 2006. Stigningen lå især indenfor ejendoms- og berigelsesforbrydelser, der udgør hovedparten af de anmeldte straffelovsovertrædelser, jf. figur 1.1.03. Voldsforbrydelser viste i den samme periode et fald, jf. figur 1.1.02 samt oversigtstabel 1.1.03. Fra 2009 og frem til 2015 faldt det samlede antal anmeldelser igen, med ca. 103.000. Faldet skyldes færre ejendomsforbrydelser, mens seksualforbrydelser og andre straffelovsforbrydelser ligger på et højere niveau i 2015 end i 2009. Fra 2015 til 2016 steg antallet af anmeldte straffelovsovertrædelser som nævnt igen.

Seksuallforbrydelser

Antallet af anmeldte seksualforbrydelser lå i 2016 på 4.425, hvilket er en stigning på 49 pct. i forhold til 2015, hvor der blev anmeldt 2.965 seksualforbrydelser. Stigningen skal ses i sammenhæng med dels en ændret praksis hos politiet ved registrering af voldtægtsanmeldelser og dels en enkelt sag i 2016 med mange forhold.

Figur 1.1.02 Anmeldte seksual- og voldsforbrydelser



Stabilt niveau  
afløst af stigning

I perioden 2006-2015 har det årlige antal anmeldte seksualforbrydelser ligget ret stabilt mellem 2.200 og 3.000, men steg som nævnt kraftigt fra 2015 til 2016, jf. figur 1.1.02.

Volds-  
forbrydelser

Der blev i alt anmeldt 22.454 voldsforbrydelser i 2016, mod 17.860 i 2015, en stigning på 26 pct. I perioden siden 2006 var antallet af anmeldte voldsforbrydelser faldende frem til 2013 – bortset fra en lille stigning fra 2009 til 2010. Herefter har antallet været stigende og lå i 2016 ca. 2.900 højere end i 2006, jf. figur 1.1.02. En del af stigningen de sidste par år skyldes flere anmeldelser af vold mod nogen i offentlig tjeneste, hvilket formentlig hænger sammen med en ændring i Erstatningsnævnets praksis. Se mere herom i *Nyt fra Danmarks Statistik 2016:350*.

Stigning i vold mod  
privatperson

Vold mod privatperson (straffeloven § 244-246) udgør halvdelen af samtlige voldsanmeldelser. I alt var der 11.287 anmeldelser om vold mod privatperson i 2016. Det er en stigning på 17 pct. i forhold til 2015, hvor der var 9.631 anmeldelser. Vold mod privatperson omfatter både den simple vold (85 pct.), alvorligere vold (15 pct.) og særlig alvorlig vold (0,1 pct.). Ved alvorligere eller særlig alvorlig vold, er volden brutal eller livstruende. I perioden fra 2006 frem til 2014 faldt anmeldt simpel vold, men er steget både i 2015 og især i 2016 og lå i 2016 på 9.550 anmeldelser. Antallet ligger dog stadig under niveauet i 2006, hvor der blev foretaget 10.047 anmeldelser. Alvorligere vold har i perioden 2006-2016 ligget på et niveau mellem 1.450 og 1.750 årlige anmeldelser. Den særlige alvorlige vold omfatter forholdsvis få anmeldelser og udviklingen målt i relative tal kan derfor vise store udsving. Siden 2008 har antallet dog ligget væsentligt under niveauet i 2006, jf. oversigtstabel 1.1.04.

Oversigtstabel 1.1.04

## Anmeldelser af vold mod privatperson

	2006	2010	2011	2012	2013	2014	2015	2016
Vold mod privatperson . . . . .	11 628	10 696	10 494	9 695	9 404	9 419	9 631	11 287
	indeks 2006=100							
Vold mod privatperson . . . . .	100	92	90	83	81	81	83	97
Simpel vold (§ 244) . . . . .	100	89	88	80	79	78	81	95
Alvorligere vold (§ 245) . . . . .	100	113	109	107	97	99	94	112
Særlig alvorlig vold (§ 246) . . . . .	100	30	41	38	35	32	32	32

Drab og drabsforsøg

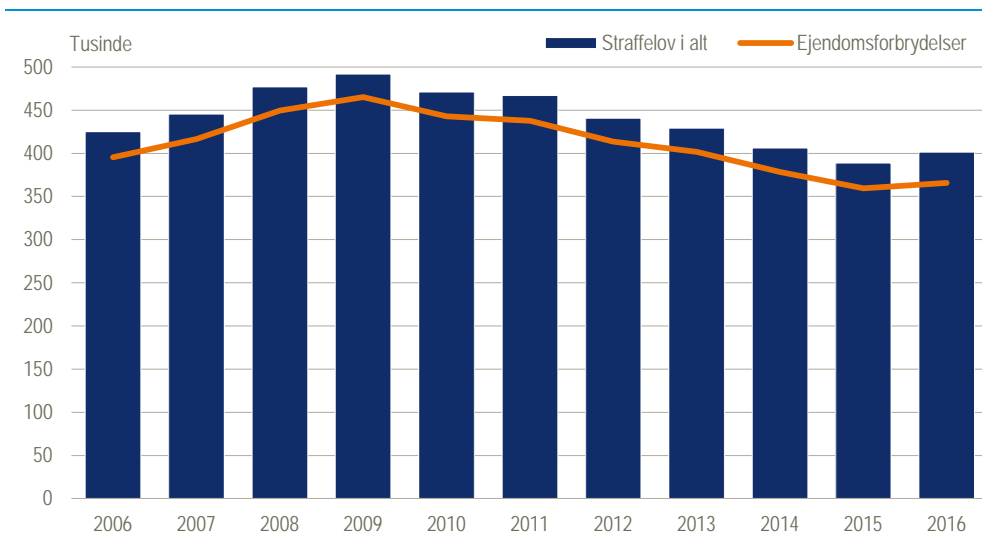
I 2016 blev der i alt anmeldt 243 drab eller forsøg på drab. Det er 30 pct. flere end i 2015, hvor der var 187, jf. oversigtstabel 1.1.01. Heraf udgjorde antallet af drab i 2016 i alt 49, hvilket er lidt flere end i 2015, hvor der blev anmeldt 46 drab. I 2014 var der tale om 59, i 2013 om 41 og i 2012 om 43.

*Vold mod offentlig myndighed stiger stadig*

Anmeldt vold eller lignende mod offentlig myndighed steg 50 pct. i 2016 til i alt 5.600 fra 3.734 i 2015. Antallet af anmeldelser af vold eller lignende mod offentlig myndighed faldt fra 2006 til 2009 til 2.625. Som nævnt ovenfor skal stigningen de sidste par år sandsynligvis ses i sammenhæng med en ændring i Erstatningsnævnets praksis.

Figur 1.1.03

Anmeldte straffelovsforbrydelser i alt og ejendomsforbrydelser



*Ejendomsforbrydelser*

Hovedparten eller over 90 pct. af de anmeldte straffelovsovertrædelser udgøres som sagt af ejendoms- eller berigelsesforbrydelser. I 2016 var der således i alt 365.639 anmeldte ejendomsforbrydelser. I forhold til 2015 er antallet af anmeldte ejendomsforbrydelser steget med 2 pct. Fra 2006 til 2009 steg antallet af anmeldte ejendomsforbrydelser med ca. 18 pct. Herefter har antallet været faldende frem til 2015, jf. figur 1.1.03.

*Berigelsesforbrydelser*

77 pct. af ejendomsforbrydelserne i 2016 var berigelsesforbrydelser, dvs. indbrud og tyverier. I 2016 faldt anmeldte indbrud med 5 pct. og anmeldt brugstyverier med 4 pct. Anmeldte tyverier steg derimod med en 1 pct., jf. oversigtstabel 1.1.01.

*Indbrud og tyverier*

Antallet af anmeldte indbrud steg fra 2006 til 2009. Herefter har antallet været konstant faldende, hvilket har resulteret i et niveau i 2016, der ligger ca. 11.500 under niveauet i 2006. Også for tyverier har der været tale om en stigning i starten af perioden og derefter om et fald. Dog er antallet steget en smule (0,8 pct.) fra 2015 til 2016. Udviklingen i brugstyverier har været kendetegnet ved stigninger frem til 2009 og herefter så store fald, at antallet i 2016 ligger ca. 28.500 lavere end i 2006.

*Flere røverier*

I 2016 steg antallet af anmeldte røverier med 7 pct. til 2.185 fra 2.034 i 2015. Udviklingen de sidste 10 år har været præget af stigning frem til 2009 til det højeste niveau i den tiårige periode. Antallet faldt i perioden 2009-2015 – kun afbrudt af en stigning fra 2012 til 2013 og altså igen fra 2015 til 2016.

*Andre straffelovsforbrydelser*

Andre straffelovsforbrydelser er en sammensat gruppe og omfatter bl.a. forbrydelser mod statsforfatningen eller offentlig myndighed, falsk forklaring og anklage samt almenfarlige forbrydelser (fx kriminalitet vedr. narkotika), jf. bilag 2. I alt blev der anmeldt 8.889 andre forbrydelser i 2016 – en stigning på 5 pct. i forhold til 2015. Stigningen vedrører især flere anmeldelser af forbrydelser vedr. penge og bevismateriale og af freds- og æreskrænkelser.

*Statsforbrydelser mv.*

Forbrydelser mod offentlig myndighed eller orden omfattede i alt 1.956 anmeldelser og falsk anklage udgjorde 1.088 anmeldelser. Der blev foretaget 851 anmeldelser vedr. salg af narkotika og 114 vedr. smugling af narkotika i 2016.

Yderligere tabeller **Mere detaljerede tabeller om anmeldte straffelovsovertrædelser i tabelafsnit 2.**

### 1.1.2 Anmeldte særlovsovertrædelser

- Særlove* Særlovene omfatter en lang række enkeltstående love, ofte vedr. helt specifikke områder. I lighed med straffeloven er særlovene omfattet af strafferetten, dvs. at overtrædelse kan medføre bøde- eller frihedsstraf. Det er dog i relativt få tilfælde, at overtrædelser af særlovene fører til en frihedsstraf. I langt hovedparten af tilfældene er sanktionen en bøde, jf. tabel 1.04.
- De forskellige særlove* Særlovene dækker så forskellige områder som ordensbekendtgørelsen (tidligere politivedtægten), lov om euforiserende stoffer, udlændingeloven, våbenloven, skatte-, told- og afgiftslovene samt miljølovene. I 2012 kom en ny lov om tilhold, opholdsforbud og bortvisning, der erstattede § 265 i Straffeloven. Færdselsloven er også en særlov, men er ikke omfattet af anmeldelsesstatistikken (kun få færdselslovsovertrædelser registreres i anmeldelsesregistret). Den indgår (alene) i statistikken om strafferetlige afgørelser (i afsnit 1.3).
- Særlovs-overtrædelser i alt* Antallet af anmeldte særlovsovertrædelser lå i 2016 på 115.169 mod 113.338 i 2015, svarende til en stigning på 1,6 pct., jf. oversigtstabel 1.1.05. Den lille samlede stigning dækker over stigninger i nogle særlove og fald i andre. Fx faldt antallet af anmeldelser vedr. overtrædelser af lov om euforiserende stoffer, udlændingeloven, ordensbekendtgørelsen, lov om tilhold, opholdsforbud og bortvisning, miljøloven og love vedr. dyr og jagt, mens antallet af anmeldelser vedr. overtrædelser af våbenloven, skatte- og afgiftslove, sundheds- og sociallove og særlove i øvrigt steg. Stigningen i sidstnævnte skyldes for en stor dels vedkommende flere anmeldelser af overtrædelse af værnepligtsloven.

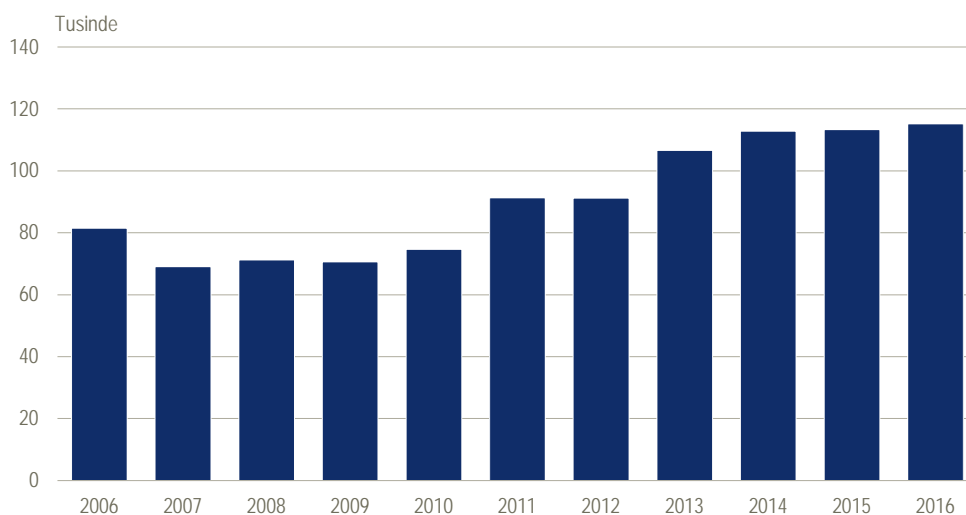
Oversigtstabel 1.1.05 Anmeldte særlovsovertrædelser

	2015	2016	Ændring i antal anmeldelser 2015-2016
	antal		pct.
<b>Særlove i alt</b> .....	<b>113 338</b>	<b>115 169</b>	<b>1,6</b>
Lov om euforiserende stoffer .....	22 335	21 573	-3,4
Udlændingeloven .....	16 441	14 305	-13,0
Våbenloven .....	7 723	8 536	10,5
Ordensbekendtgørelsen .....	10 643	9 014	-15,3
Skatte- og afgiftslove .....	4 193	4 289	2,3
Lov om tilhold, opholdsforbud og bortvisning .....	2 327	1 777	-23,6
Sundheds- og sociallove .....	1 874	2 048	9,3
Miljøloven .....	2 254	2 174	-3,5
Love vedr. dyr, jagt mv. ....	5 034	4 595	-8,7
Love vedr. arbejde og transport mv. ....	12 115	12 417	2,5
Særlove i øvrigt .....	28 399	34 441	21,3

- Udviklingen 2006-2016* Antallet af anmeldte særlovsovertrædelser faldt fra 2006 til 2007 med ca. 12.400 anmeldelser til et niveau på ca. 70.000 anmeldelser. Dette niveau var det samme i 2008 og 2009, men herefter har antallet generelt været stigende, jf. figur 1.1.04. Den store stigning fra 2010 til 2011 skyldes især flere anmeldelser vedr. overtrædelse af lov om euforiserende stoffer, ordensbekendtgørelsen, udlændingeloven og også vedr. køretøjer, hvor syn ikke er efterkommet. Også stigningen fra 2012 til 2013 skyldes i høj grad flere anmeldelser vedr. lov om euforiserende stoffer, udlændingeloven og vedr. køretøjer, hvor syn ikke er efterkommet, jf. figur 1.1.05.



Figur 1.1.04 Anmeldte overtrædelser af særlovene



*Lov om euforiserende stoffer*

Overtrædelse af lov om euforiserende stoffer (dvs. lov om forbud mod bl.a. køb, salg, forarbejdning eller besiddelse af forbudte stoffer med euforiserende virkning) medførte i 2016 i alt 21.573 anmeldelser mod 22.335 i 2015, et fald på 3,4 pct.

*Stigninger og fald i overtrædelser af lov om euforiserende stoffer*

Antallet af anmeldte overtrædelser af lov om euforiserende stoffer har i perioden 2006-2009 ligget på et niveau mellem 17.000 og 19.000 årlige anmeldelser. Herefter steg antallet frem til 2014, hvor der blev anmeldt ca. 25.500 tilfælde. Herefter har antallet været faldende, men niveauet i 2016 er stadig ca. 2.000 højere end for ti år siden, jf. figur 1.1.05.

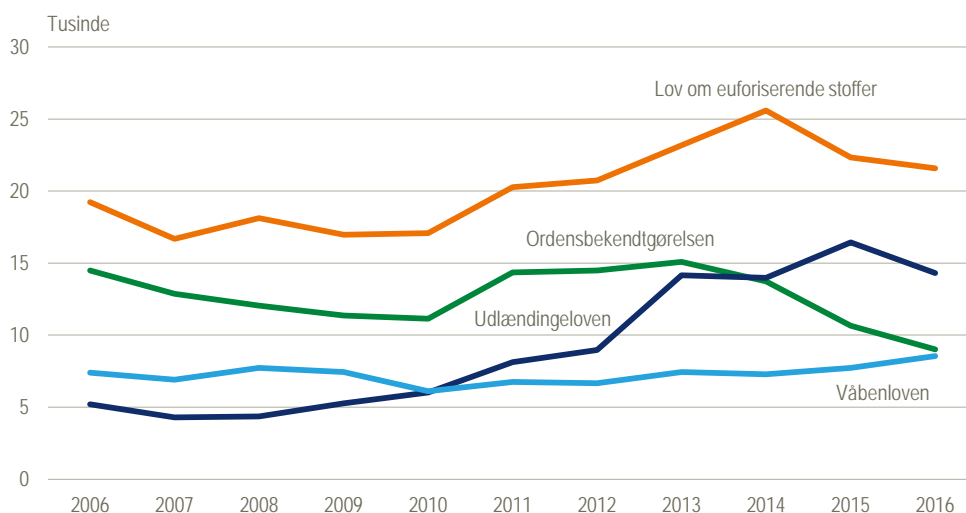
*Ordensbekendtgørelsen*

Bekendtgørelsen om politiets sikring af den offentlige orden mv. finder anvendelse på borgernes adfærd på veje eller andre steder, hvor der er almindelig adgang (dvs. gade og fortov, offentlig tilgængelige parker, jernbane- og rutebilstationer og porte samt butikker og offentlige kontorer). Anmeldte overtrædelser af ordensbekendtgørelsen faldt med 15 pct. fra 10.643 i 2015 til 9.014 i 2016.

*Laveste niveau i ti år*

Antallet af anmeldte overtrædelser af ordensbekendtgørelsen har svinget mellem ca. 11.000 og 15.000 anmeldelser årligt i årene 2006-2015. Det har dog været faldende i de sidste par år og antallet i 2016 er det laveste i de seneste ti år, jf. figur 1.1.05.

Figur 1.1.05 Særlove med flest anmeldelser



*Udlændingeloven* Udlændingeloven (lov om udlændinges indrejse og ophold i Danmark, herunder arbejds- og opholdstilladelse samt udvisning eller afvisning) har frem til 2008 haft et vigende antal anmeldelser, jf. figur 1.1.05, men har herefter generelt været stigende, dog med et fald det seneste år.

*Våbenloven* I alt var der 8.536 anmeldte overtrædelser af våbenloven i 2016, en stigning på 11 pct. i forhold til 2015. Våbenloven angiver regler for besiddelse af våben (herunder stikvåben), ammunition og eksplosivstoffer. Antallet af anmeldte overtrædelser af våbenloven har i de sidste ti år svinget mellem 6.100 og 8.500 anmeldelser årligt, jf. figur 1.1.05.

*Yderligere tabeller* Mere detaljerede tabeller om anmeldte særlovsovertrædelser i tabelafsnit 2.

### 1.1.3 Anmeldte unge under den kriminelle lavalder

*Lidt færre antal registrerede lovovertrædelser* I 2016 blev der i alt registreret 2.584 lovovertrædelser begået af unge under den kriminelle lavalder, jf. oversigtstabel 1.1.06. Det er et fald på 175 i forhold til 2015. Faldet fra 2010 til 2011 og stigningen fra 2011 til 2012 skal ses i sammenhæng med nedsættelse af den kriminelle lavalder fra 15 år til 14 år pr. 1. juli 2010 og forhøjelse af den igen til 15 år pr. 1. marts 2012. En væsentlig andel af de lovovertrædelser, der blev begået af unge under den kriminelle lavalder i årene før 2010, blev begået af 14-årige, jf. oversigtstabel 1.1.07. En nedsættelse/forhøjelse af den kriminelle lavalder til 14/15 år vil derfor naturligt betyde et fald/en stigning i det samlede antal registrerede lovovertrædelser blandt mindreårige.

*Flest straffelovsovertrædelser* De i alt 2.584 registrerede lovovertrædelser i 2016 fordelte sig med 1.962 overtrædelser af straffeloven, 93 overtrædelser af færdselsloven og 167 overtrædelser af særlovene.

*Oversigtstabel 1.1.06* Antal registrerede lovovertrædelser begået af personer i alderen 10-13/14 år

	2009	2010	2011	2012	2013	2014	2015	2016
Anmeldelser i alt <sup>1</sup> .....	5 522	3 407	1 664	3 040	3 054	3 001	2 759	2 584
<b>Straffelov i alt</b> .....	<b>4 790</b>	<b>3 025</b>	<b>1 543</b>	<b>2 389</b>	<b>2 514</b>	<b>2 292</b>	<b>2 178</b>	<b>1 962</b>
Seksualforbrydelser i alt .....	44	39	23	31	26	27	38	43
Voldsforbrydelser i alt .....	607	398	203	256	255	250	270	275
Vold mod privatperson .....	475	304	162	178	170	172	160	165
Vold i øvrigt .....	132	94	41	78	85	78	110	110
Ejendomsforbrydelser i alt .....	4 098	2 571	1 305	2 083	2 201	1 986	1 845	1 604
Indbrud i alt .....	390	260	84	183	170	119	113	100
Tyveri i alt .....	2 076	1 411	659	1 226	1 331	1 269	1 172	1 025
Heraf Butikstyveri .....	1 597	1 101	549	1 041	1 087	1 104	1 051	917
Brugstyveri af køretøj .....	500	226	123	161	241	207	128	134
Røveri .....	213	133	57	48	104	65	48	47
Hærværk .....	678	366	262	323	217	183	236	181
Ejendomsforbrydelser i øvrigt .....	241	175	120	142	138	143	148	117
Andre straffelovsforbr. i alt .....	41	17	12	19	32	29	25	40
<b>Færdselslov i alt</b> .....	<b>205</b>	<b>90</b>	<b>40</b>	<b>94</b>	<b>129</b>	<b>127</b>	<b>114</b>	<b>93</b>
<b>Særlove i alt</b> .....	<b>219</b>	<b>110</b>	<b>61</b>	<b>138</b>	<b>137</b>	<b>176</b>	<b>130</b>	<b>167</b>
Lov om euforiserende stoffer .....	51	20	8	33	48	57	45	44
Våbenloven .....	96	50	24	50	40	69	44	65
Særlove i øvrigt .....	72	40	29	55	49	50	41	58
	pr. 1.000 personer							
Anmeldelser pr. 1.000 10-13/14-årige .....	15,9	11,1	4,9	9,4	9,1	9,0	8,3	7,8

<sup>1</sup> Inkl. uoplyst gerningsart.

*8 anmeldelser pr. 1.000 10-14-årige* De 2.584 anmeldelser svarede til 7,8 pr. 1.000 indbyggere i alderen 10-14 år i 2016. Andelen kan ikke sammenlignes med årene 2010-2012, hvor de 14-årige kun indgik delvist (2010 og 2012) eller slet ikke (2011) i statistikken, jf. ovenfor om ændringer i den kriminelle lavalder. Hvis der ses bort fra disse tre år ser det ud til at det faldt, der har været gældende siden 2009, hvor der var 15,9 anmeldelser pr. 1.000 10-14-årige, fortsætter i 2016.

*Ejendomsforbrydelser* I 2016 lå 62 pct. af de unges lovovertrædelser indenfor ejendomsforbrydelser med i alt 1.604. Over halvdelen af de anmeldte ejendomsforbrydelser var tyverier, med i alt 1.025 anmeldelser, hvoraf 917 var butikstyverier. Endvidere blev der anmeldt 181 tilfælde af hærværk, 47 tilfælde af røveri og 134 tilfælde af brugstyveri af køretøj begået af 10-14-årige.

*Voldsforbrydelser* I alt 275 anmeldelser vedrørte voldsforbrydelser. Hovedparten (165) vedrørte vold mod privatperson (straffeloven §§ 244-246).

*Seksualforbrydelser* I alt 43 anmeldelser angik i 2016 seksualforbrydelser.

*Oversigtstabel 1.1.07* Antal registrerede lovovertrædelser begået af personer i alderen 10-13/14 år

	2009	2010	2011	2012	2013	2014	2015	2016
Anmeldelser i alt	5 522	3 407	1 664	3 040	3 054	3 001	2 759	2 584
10 år	71	98	76	87	71	76	67	45
11 år	215	170	151	176	131	97	131	111
12 år	551	411	396	374	280	289	263	275
13 år	1 579	1 149	994	921	772	740	743	650
14 år	3 106	1 579	47	1 482	1 800	1 799	1 555	1 503

## 1.2 Ofre for personfarlig kriminalitet

Ofre for  
personfarlig  
kriminalitet

Ofre for personfarlig kriminalitet omfatter den del af de anmeldte straffelovsforbrydelser, hvor offer og gerningsmand er direkte konfronteret. Dvs. seksual- og voldsforbrydelser samt enkelte kategorier af henholdsvis ejendomsforbrydelser og andre straffelovsforbrydelser, som bl.a. taske- og tricktyverier, røverier samt overtrædelser af polititudstedte advarsler. Fra og med 2012 registreres overtrædelser af polititudstedte advarsler under særloven om tilhold, bortvisning og opholdsforbud. Før 2012 var de omfattet af straffelovens § 265.

Oversigtstabel 1.2.01

### Ofre for personfarlig kriminalitet

	I alt	Mænd	Kvinder	Uoplyst køn
Ofre i alt 2015 .....	65 632	25 912	37 672	2 048
Ofre i alt 2016 .....	81 512	31 972	46 977	2 563
<b>Seksuallforbrydelser</b> .....	<b>3 357</b>	<b>394</b>	<b>2 940</b>	<b>23</b>
Voldtægt mv. ....	771	27	744	-
Blufærdighedskrænkelser .....	2 040	259	1 759	22
<b>Voldsforbrydelser</b> .....	<b>23 203</b>	<b>12 575</b>	<b>9 094</b>	<b>1 534</b>
Vold e.l. mod offentlig myndighed .....	5 943	2 116	2 457	1 370
Drab og forsøg herpå .....	287	218	64	5
Vold mod privat person .....	12 091	7 675	4 384	32
Trusler .....	4 224	2 263	1 897	64
<b>Ejendomsforbrydelser</b> .....	<b>53 675</b>	<b>18 377</b>	<b>34 342</b>	<b>956</b>
Tasketyverier .....	10 027	3 007	6 680	340
Tyveri fra lomme/taske .....	38 160	12 569	25 093	498
Tricktyveri i beboelse .....	864	206	657	1
Tricktyveri på gadeplan .....	2 314	853	1 422	39
Røveri .....	1 822	1 384	409	29
<b>Andre forbrydelser</b> .....	<b>1 277</b>	<b>626</b>	<b>601</b>	<b>50</b>
Overtrædelse af tilhold, bortvisning og opholdsforbud .....	1 215	584	585	46

Flest  
kvindelige ofre

De i alt 81.512 offerindberetninger i 2016 omfattede 31.972 mænd, 46.977 kvinder og 2.563 med uoplyst køn. I 2016 fordelte ofrene sig med 3.357 ofre for seksualforbrydelser, 23.203 ofre for voldsforbrydelser, 53.675 ofre for ejendomsforbrydelser og endelig 1.277 ofre for andre forbrydelser, jf. oversigtstabel 1.2.01.

Ofre for  
seksual-  
forbrydelser

Kvinderne udgjorde 88 pct. af ofrene for seksualforbrydelser i 2016. Modsat er 98 pct. af gerningsmændene til seksualforbrydelser mænd, jf. oversigtstabel 1.3.10 Ofrene for seksualforbrydelser var gennemgående yngre. Gennemsnitsalderen for de kvindelige ofre var 22 år og for de mandlige 16 år, mens gerningsmanden i gennemsnit var omkring 35 år, jf. oversigtstabel 1.2.03 og tabel 3.05 i tabelafsnit 3.

Oversigtstabel 1.2.02

### Ofre for straffelovsforbrydelser efter alder

	2015		2016			
	I alt	I alt	Seksuallforbrydelser	Voldsforbrydelser	Ejendomsforbrydelser	Andre forbrydelser
Ofre i alt <sup>1</sup> .....	65 632	81 512	3 357	23 203	53 675	1 277
0-9 år .....	1 215	2 054	386	1 276	390	2
10-19 år .....	8 590	10 253	1 637	3 645	4 818	153
20-29 år .....	17 302	20 427	687	5 417	14 166	157
30-39 år .....	9 743	11 600	249	3 893	7 318	140
40-49 år .....	8 259	10 164	181	3 714	6 099	170
50-59 år .....	6 597	8 536	117	2 560	5 387	472
60-69 år .....	4 854	6 612	54	852	5 590	116
70-79 år .....	4 078	5 613	14	259	5 324	16
80 år + .....	2 946	3 690	9	53	3 627	1

Anm.: Alder på gerningstidspunktet.

<sup>1</sup> Inkl. alder uoplyst (hhv. 2.048 i 2015 og 2.563 i 2016)

*Ofre for voldsforbrydelser* 54 pct. af de 23.203 indberettede ofre for voldsforbrydelser i 2016, var mænd med en gennemsnitsalder på 32 år. Ligesom hovedparten (87 pct.) af voldsforbryderne også er mænd med en gennemsnitsalder på 32 år, jf. tabel 3.05 i tabelafsnit 3.

*Vold mod privatperson* 52 pct. eller 12.091 af voldsofrene havde været udsat for vold mod privatperson, hvor hovedparten med i alt 10.278 var simpel vold. Gennemsnitsalderen for vold mod privatperson var 28 år for mænd og 29 år for kvinder, jf. oversigtstabel 1.2.03 og tabel 2.05 i tabelafsnit 2.

*Vold mod offentlig myndighed* Antallet af ofre for vold eller lignende mod offentlig myndighed er opgjort til i alt 5.943 indberetninger, jf. oversigtstabel 1.2.01. Heraf var 1.370 (23 pct.) uden angivelse af alder el. køn, idet offerindberetninger vedr. vold mod personer i offentlig tjeneste ofte indberettes uden personoplysninger.

Oversigtstabel 1.2.03 Ofrenes gennemsnitsalder

	2015		2016	
	Mænd	Kvinder	Mænd	Kvinder
	----- gennemsnitlig alder -----			
Ofre for straffelovsforbrydelser i alt .....	36	41	36	42
Seksualforbrydelser i alt .....	16	21	16	22
Voldtægt .....	26	24	24	24
Voldsforbrydelser i alt .....	33	34	32	34
Vold mod tjenestemand i funktion .....	43	43	43	41
Vold mod privatperson .....	30	30	28	29
Ejendomsforbrydelser i alt .....	38	45	39	46
Trickyveri i beboelse .....	77	83	78	82
Andre forbrydelser i alt .....	47	42	46	39

Anm. Alder på gerningstidspunktet.

*Ofre for ejendomsforbrydelser* Statistikken om ofre omfatter kun en mindre del af ejendoms- eller berigelsesforbrydelserne, som fx tasketyverier, trickyveri, åger, afpresning og røveri. Af de i alt 53.675 offerindberetninger vedr. ejendomsforbrydelser var 38.160 ofre for tyverier fra taske eller lomme, hvor de kvindelige ofre udgjorde næsten to tredjedele. Endvidere havde 657 kvinder og 206 mænd været udsat for trickyverier i beboelse, hvor gennemsnitsalderen for de kvindelige ofre var 82 år og for de mandlige 78 år. Også trickyverier på gadeplan rammer i højere grad kvinder end mænd: henholdsvis 1.422 kvinder og 853 mænd i 2016.

Oversigtstabel 1.2.04 Ofre efter antal anmeldte forbrydelser

	Antal ofre i alt	Antal forbrydelser			
		Én	2	3	4 og derover.
Ofre i alt 2015 .....	55 225	51 681	2 894	379	271
Ofre i alt 2016 .....	65 869	61 292	3 658	571	348
Seksualforbrydelser .....	2 753	2 470	209	39	35
Voldsforbrydelser .....	17 618	15 230	1 782	367	239
Ejendomsforbrydelser .....	45 227	43 434	1 617	145	31
Andre forbrydelser .....	271	158	50	20	43

Anm.: Ofre der har været udsat for mere end én forbrydelse er opgjort efter den alvorligste forbrydelse.

*Ofre udsat for flere forbrydelser* De i alt 81.512 offerindberetninger omfattede 65.869 forskellige personer. I alt 4.577 personer (7 pct.) havde været ofre for mere end én forbrydelse i løbet af 2016 (her er den alvorligste forbrydelse valgt), mens de resterende 61.292 havde været udsat for én forbrydelse. Mens henholdsvis 10 pct. og 14 pct. af ofrene for seksualforbrydelser og ofrene for voldsforbrydelser havde været ofre to eller flere gange i

løbet af 2016, gjaldt dette kun for 4 pct. af ofre for ejendomsforbrydelser, jf. oversigtstabel 1.2.04.

*Yderligere tabeller* **Mere detaljerede tabeller om ofre for straffelovsforbrydelser i tabelafsnit 2.**



### 1.3 Strafferetlige afgørelser

*Datagrundlag* Statistikken om strafferetlige afgørelser bygger på udtræk fra det Centrale Kriminalregister. Kriminalregistret omfatter alle afgørelser vedr. overtrædelser af straffeloven, mens der er visse undtagelser vedr. afgørelser for overtrædelse af færdselsloven og de øvrige særlove. Se nærmere herom i afsnit 2.1 Kriminalstatistikken, IV. Afgørelse.

#### 1.3.1 Strafferetlige afgørelser i alt

*Afgørelser i alt versus fældende afgørelser* I alt blev der truffet 210.884 strafferetlige afgørelser i 2016, og heraf var 196.503 fældende, dvs. at afgørelsen førte til at den tiltalte blev fundet skyldig. I alt 14.381 afgørelser var ikke fældende, dvs. at enten blev påtale opgivet eller den tiltalte blev frifundet, jf. oversigtstabel 1.3.01. Hovedvægten vil i det følgende primært være lagt på fældende afgørelser.

*Oversigtstabel 1.3.01* Strafferetlige afgørelser efter sanktion

	2015	2016	Ændring 2015-2016
	antal		pct.
Afgørelser i alt	217 064	210 884	-2,8
Fældende afgørelser	202 325	196 503	-2,9
Ikke fældende afgørelser	14 739	14 381	-2,4
Påtale opgivet (rpl. § 721, stk.1 nr.2)	12 772	12 512	-2,0
Frifindelse	1 967	1 869	-5,0

*196.500 fældende afgørelser i 2016*

I 2016 blev der i alt truffet 196.503 fældende afgørelser vedr. overtrædelser af straffelov, færdselslov og særlove. I 2015 var antallet af fældende afgørelser 202.325, dvs. der er sket et fald på 2,9 pct. fra 2015 til 2016. Af de fældende afgørelser i 2016 vedrørte 31.620 afgørelser straffeloven, 109.077 færdselsloven og 55.806 særlove.

*Oversigtstabel 1.3.02* Strafferetlige afgørelser efter overtrædelsens art og sanktion. 2016

	Afgørelser i alt	Ikke fældende avgørelser	Ikke fældende andel
	antal		pct.
<b>Strafferetlige afgørelser i alt</b>	<b>210 884</b>	<b>14 381</b>	<b>6,8</b>
<b>Straffelov i alt</b>	<b>43 660</b>	<b>12 040</b>	<b>27,6</b>
Seksuualforbrydelser	1 287	677	52,6
Voldtægt	340	269	79,1
Blufærdighedskrænkelser	513	211	41,1
Voldsforbrydelser	9 370	3 441	36,7
Vold mod offentlig myndighed	1 760	292	16,6
Drab og forsøg på drab	131	76	58,0
Vold m. privatperson	5 909	2 397	40,6
Ejendomsforbrydelser	28 898	6 786	23,5
Indbrud	2 321	925	39,9
Tyveri	15 358	1 655	10,8
Brugstyveri	1 595	667	41,8
Røveri	720	276	38,3
Andre straffelovsforbrydelser	4 105	1 136	27,7
<b>Færdselslov i alt</b>	<b>110 110</b>	<b>1 033</b>	<b>0,9</b>
Spirituskørsel	6 258	315	5,0
<b>Særlove i alt</b>	<b>57 114</b>	<b>1 308</b>	<b>2,3</b>
Lov om euforiserende stoffer	12 393	692	5,6
Våbenloven	2 704	333	12,3
Ordensbekendtgørelsen	6 710	11	0,2
Love vedrørende arbejde, transport, mv.	4 442	45	1,0

Over halvdelen af afgørelserne vedr. seksualforbrydelser var ikke fældende

I alt 7 pct. af de strafferetlige afgørelser i 2016 var ikke fældende. For afgørelserne vedr. straffelovsovertrædelser var andelen 28 pct. For seksualforbrydelser lå andelen på 53 pct. og for voldtægt på 79 pct. 37 pct. af voldsforbrydelser var ikke fældende og for ejendomsforbrydelser var andelen 24 pct. Kun 1 pct. af færdselslovs-overtrædelserne var ikke fældende, ligesom det kun gjaldt for 2 pct. af særlovene, jf. oversigtstabel 1.3.02.

### 1.3.2 Straffelov

Færre afgørelser vedr. straffelov

I 2016 blev der i alt truffet 31.620 fældende afgørelser vedr. overtrædelser af straffeloven, svarende til et fald på knap 5 pct. i forhold til 2015. Det største antalsmæssige fald var for tyveri, hvor der i 2016 blev truffet 1.224 – svarende til ca. 8 pct. – færre afgørelser end i 2015, jf. oversigtstabel 1.3.03.

Oversigtstabel 1.3.03

Straffelov. Fældende afgørelser efter overtrædelsens art

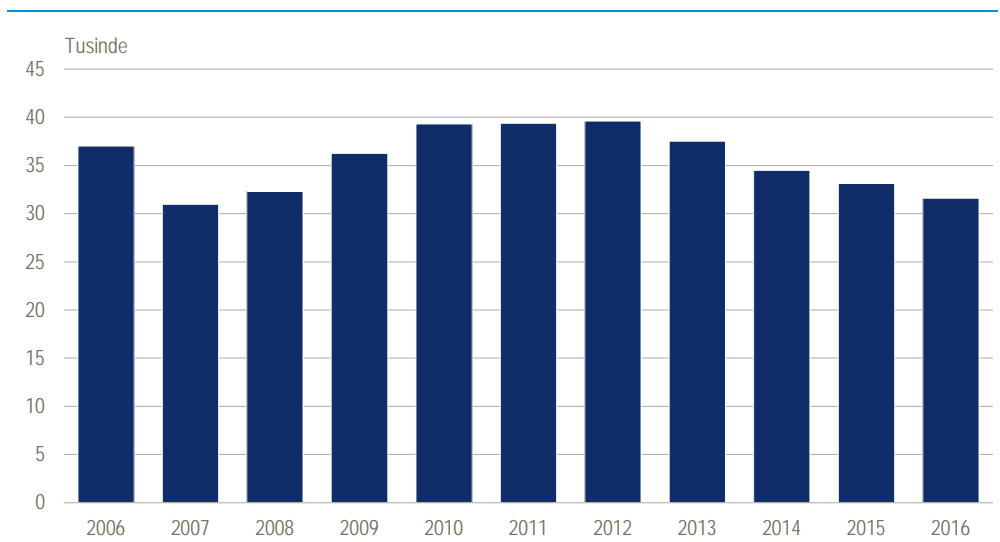
	2015	2016	Ændring 2015-2016
	antal		pct.
<b>Straffelov i alt</b>	<b>33 141</b>	<b>31 620</b>	<b>-4,6</b>
Seksuualforbrydelser	584	610	4,5
Voldtægt	57	71	24,6
Blufærdighedskrænkelser	305	302	-1,0
Voldsforbrydelser	5 949	5 929	-0,3
Vold mod offentlig myndighed	1 471	1 468	-0,2
Drab og forsøg på drab	65	55	-15,4
Vold mod privatperson	3 498	3 512	0,4
Ejendomsforbrydelser	23 450	22 112	-5,7
Indbrud	1 452	1 396	-3,9
Tyveri	14 927	13 703	-8,2
Brugstyveri	1 020	928	-9,0
Røveri	485	444	-8,5
Andre forbrydelser	3 158	2 969	-6,0

Antal afgørelser faldet de sidste par år

Antallet af fældende afgørelser vedrørende overtrædelser af straffeloven lå i 2006 på ca. 37.000, jf. figur 1.3.01. Faldet efter 2006 bør nok ses i relation til iværksættelsen af domstols- og politireformen fra 1.1.2007, som kan have medført forsinkelser i domstolens og politiets arbejde i 2007, 2008 og 2009. I årene 2010-2012 lå antallet af fældende afgørelser på knap 40.000, men udviser nu et fald igen for fjerde år i træk.

Figur 1.3.01

Straffelov. Fældende afgørelser i alt



*Afgørelser pr. 100.000 personer* Opgjort pr. 100.000 indbyggere lå det samlede antal fældende afgørelser for straffelovsovertrædelser i 2016 på 663 pr. 100.000 indbyggere. I forhold til 2015 er det et fald på 6 pct.

*Antal fældende afgørelser falder med alderen* Hyppigheden er størst for de yngre aldersklasser, og højest for de 15-24-årige med ca. 1.600 pr. 100.000 i aldersgruppen og lavest for de ældste over 50 år med ca. 200 pr. 100.000 personer. Det er dog bemærkelsesværdigt, at hyppigheden for de 15-19-årige er faldet med 45 pct. siden 2006, jf. oversigtstabel 1.3.04.

Oversigtstabel 1.3.04 Straffelov. Fældende afgørelser pr. 100.000 indbyggere

	2006	2012	2013	2014	2015	2016
<b>Straffelov i alt</b> . . . . .	<b>838</b>	<b>860</b>	<b>810</b>	<b>737</b>	<b>702</b>	<b>663</b>
15-19 år . . . . .	2 863	2 108	1 866	1 795	1 643	1 562
20-24 år . . . . .	2 162	2 292	2 079	1 766	1 681	1 522
25-29 år . . . . .	1 434	1 662	1 586	1 352	1 307	1 257
30-39 år . . . . .	1 001	1 149	1 103	1 017	999	958
40-49 år . . . . .	656	728	722	673	659	616
50 år + . . . . .	205	226	224	217	201	197

*78 pct. af afgørelserne vedr. voldsforbrydelser var frihedsstraffe* 42 pct. af de fældende afgørelser vedr. straffeloven gav dom til frihedsstraf i 2016. I alt var der 13.340 domme til frihedsstraf og heraf var 6.380 ubetingede og 6.960 betingede. For voldsforbrydelser udgjorde frihedsstraf med 78 pct. langt hovedparten af de fældende afgørelser, mens frihedsstraf for seksualforbrydelser udgjorde 65 pct. og for ejendomsforbrydelser 29 pct., jf. oversigtstabel 1.3.05.

*Halvdelen var bøder* Bødedomme med 15.548 afgørelser udgjorde 49 pct. af de fældende afgørelser. 65 pct. af de fældende afgørelser vedrørende ejendomsforbrydelser var bøder, mod kun 5 pct. af voldsforbrydelserne.

*Tiltalefrafald og foranstaltningssdom* I alt 1.705 eller 5 pct. af de fældende afgørelser var tiltalefrafald (Rpl. § 722), hvor forholdet er af ringe strafværdighed. Anden afgørelse omfattede i alt 1.027 afgørelser og heraf var 730 foranstaltningssdomme (jf. straffeloven § 68-70), hvor personen af fx psykiske grunde dømmes til anbringelse på institution.

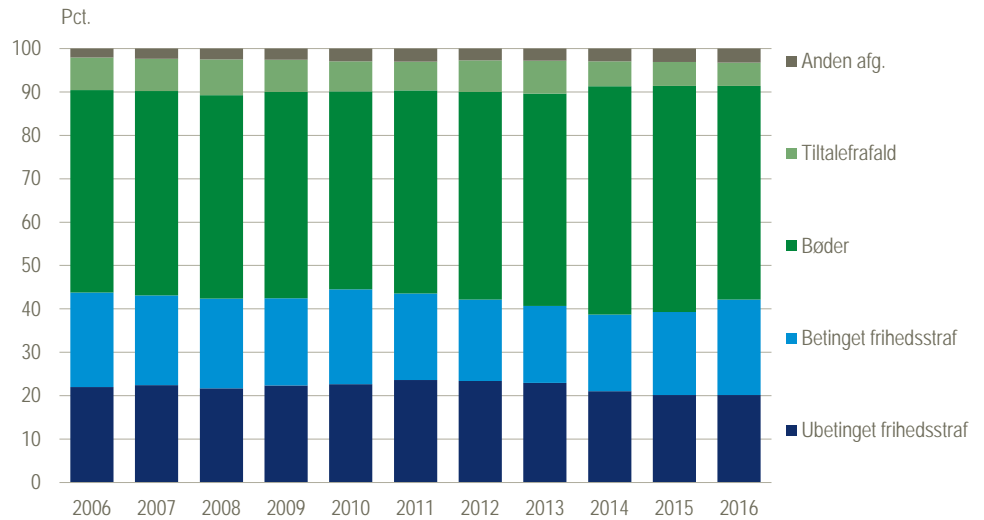
Oversigtstabel 1.3.05 Straffelov. Afgørelser efter sanktion og overtrædelses art

	Fældende afgørelser						Ikke fældende i alt	Afgørelser i alt
	I alt	Frihedsstraf		Bøde	Tiltalefrafald	Anden afgørelse		
		Ubetinget	Betinget					
Straffelov i alt 2015 . . . . .	33 141	6 671	6 361	17 250	1 835	1 024	12 277	45 418
<b>Straffelov i alt 2016</b> . . . . .	<b>31 620</b>	<b>6 380</b>	<b>6 960</b>	<b>15 548</b>	<b>1 705</b>	<b>1 027</b>	<b>12 040</b>	<b>43 660</b>
Seksuualforbrydelser . . . . .	610	200	196	123	53	38	677	1 287
Voldtægt . . . . .	71	57	5	-	1	8	269	340
Voldsforbrydelser . . . . .	5 929	1 875	2 753	295	438	568	3 441	9 370
Vold mod off. myndh. . . . .	1 468	409	450	171	187	251	292	1 760
Drab og forsøg på drab . . . . .	55	37	-	-	-	18	76	131
Vold m. privat person . . . . .	3 512	1 088	1 921	51	219	233	2 397	5 909
Ejendomsforbrydelser . . . . .	22 112	3 042	3 377	14 318	1 029	346	6 786	28 898
Indbrud . . . . .	1 396	750	465	59	80	42	925	2 321
Tyveri . . . . .	13 703	918	651	11 658	401	75	1 655	15 358
Brugstyveri . . . . .	928	206	245	390	55	32	667	1 595
Andre forbrydelser . . . . .	2 969	1 263	634	812	185	75	1 136	4 105

*Frihedsstraffe udgør fire ud af ti sanktioner* Fordelingen på hovedgrupper af sanktioner for straffelovsovertrædelser har stort set været uændret i de sidste ti år. Frihedsstraffenes andel har ligget mellem 39 pct. og 45 pct., bødestraffene har udgjort omkring 50 pct. og tiltalefrafald og anden

afgørelse har i hele tiåret samlet udgjort 9-11 pct. af de fældende afgørelser, jf. figur 1.3.02.

Figur 1.3.02 Straffelov. Procentvis fordeling af sanktioner



Betinget og ubetinget strafflængde

Den gennemsnitligt udmålte strafflængde for frihedsstraf for straffelovsovertrædelser lå i 2016 på 1,9 måneder for betinget fængsel og 8,5 for ubetinget fængsel, dvs. væsentlig lavere for betinget frihedsstraf. Den gennemsnitlige strafflængde i 2016 var for de ubetingede frihedsstraffe 0,4 måneder lavere end i 2015, jf. oversigtstabel 1.3.06.

Oversigtstabel 1.3.06

Straffelov. Gennemsnitlig strafflængde ved idømmelse af frihedsstraf

	Betinget frihedsstraf		Ubetinget frihedsstraf	
	2015	2016	2015	2016
	antal måneder			
Straffelovsforbrydelser i alt ...	1,9	1,9	8,9	8,5
Seksuallforbrydelser .....	2,1	2,0	15,6	17,2
Voldsforbrydelser .....	1,5	1,5	7,6	7,4
Simpel vold .....	1,5	1,5	3,3	3,9
Alvorligere vold .....	2,5	2,9	8,7	8,2
Særlig alvorlig vold .....	-	-	42,8	33,0
Ejendomsforbrydelser .....	2,2	2,3	6,2	6,1
Andre forbrydelser .....	1,9	1,9	15,8	14,3

Anm. Efter 1992 idømmes kun ubetinget frihedsstraf for særlig alvorlig vold.

Straflængder for voldsforbrydelser

Under voldsforbrydelser lå gennemsnittet for ubetinget frihedsstraf på 7,4 mdr. i 2016, et fald på 0,2 mdr. i forhold til året før. For simpel vold lå den gennemsnitlige strafflængde for ubetinget frihedsstraf i gennemsnit på 3,9 mdr. og for alvorligere vold på 8,2 mdr., mens særlig alvorlig vold lå på 33,0 mdr. For sidstnævnte er der tale om et ret betydeligt fald i forhold til året før. Den gennemsnitlige strafflængde for særlig alvorlig vold kan svinge betragteligt fra år til år, da der er tale om et relativt lille antal afgørelser. Højest lå de ubetingede frihedsstraffe for manddrab med et gennemsnit på 135,0 mdr. (12,3 år) og forsøg på manddrab på 79,7 mdr. (6,6 år).

Straflængder for seksuallforbrydelser og andre straffelovsforbrydelser

Den gennemsnitlige strafflængde for seksuallforbrydelser lå højt for ubetinget frihedsstraf med 17,2 mdr. og herunder lå voldtægt på 22,2 mdr. Gennemsnittet lå også højt for andre straffelovsforbrydelser (primært pga. narkotikaforbrydelser) med 14,3 mdr., mens ejendomsforbrydelser lå på 6,1 mdr., heraf røveri med 15,2 mdr. og grov skattesvig med 19,4 mdr., jf. oversigtstabel 1.3.06 og tabel 3.18.

Oversigtstabel 1.3.07 Straffelov. Dom til frihedsstraf pr. 100.000 indbyggere

	2006	2012	2013	2014	2015	2016
	pr. 100.000 indbyggere					
<b>Straffelov i alt</b> .....	<b>367</b>	<b>362</b>	<b>329</b>	<b>286</b>	<b>276</b>	<b>280</b>
15-19 år .....	1 205	851	697	617	558	586
20-24 år .....	1 114	1 129	953	791	738	716
25-29 år .....	733	769	734	592	590	586
30-39 år .....	477	512	492	440	434	440
40-49 år .....	267	295	284	255	260	264
50 år + .....	47	59	59	55	54	60

*Andel med  
frihedsstraf*

Hyppigheden af domme til frihedsstraf for straffelovsforbrydelser lå i 2016 på 280 pr. 100.000 indbyggere. Det er fire flere domme pr. 100.000 indbyggere end i 2015. Hyppigheden er størst for de unge i aldersgrupperne 15-19 år, 20-24 år og 25-29 år, for så at falde tydeligt for aldersgrupperne fra 30 år. Og kun få begår kriminalitet af en alvorlighedsgrad, der udløser frihedsstraf efter at være fyldt 50 år, jf. oversigtstabel 1.3.07.

Oversigtstabel 1.3.08 Straffelov. Fældende afgørelser efter køn

	2006	2012	2013	2014	2015	2016
	pct.					
<b>Straffelov i alt</b> .....	<b>100</b>	<b>100</b>	<b>100</b>	<b>100</b>	<b>100</b>	<b>100</b>
Mænd .....	81	79	79	78	78	78
Kvinder .....	19	21	21	22	22	22

*Mænd udgør stadig  
fire ud af fem  
lovbrydere*

Mændene udgør fortsat hovedparten af lovbruderne med en andel på 78 pct. af de fældende straffelovsavgørelser, jf. oversigtstabel 1.3.08. Det er en andel, der har ligget nogenlunde stabilt siden 1990'erne.

*Alder og  
overtrædelse*

Gennemsnitsalderen for personer med afgørelser vedr. straffelovsovertrædelser i alt lå i 2016 på 32,6 år. De kvindelige lovovertrædere er i gennemsnit noget ældre end mandlige med et gennemsnit på 34,9 år mod mændenes 32,1 år. Gennemsnitsalderen er lidt højere for fældende afgørelser, jf. oversigtstabel 1.3.09.

Oversigtstabel 1.3.09 Straffelov. Afgørelser. Gennemsnitsalder

	Afgørelser i alt						Fældende afg. 2016
	2006	2012	2013	2014	2015	2016	
<b>Straffelov i alt</b> .....	<b>30,7</b>	<b>31,7</b>	<b>32,1</b>	<b>32,4</b>	<b>32,5</b>	<b>32,6</b>	<b>32,8</b>
Mænd .....	30,0	31,1	31,4	31,8	31,9	32,1	32,2
Kvinder .....	34,1	34,4	34,8	34,8	34,9	34,9	35,0

*17 pct. af de dømte  
mænd er 15-19 år*

I gennemsnit lå 17 pct. af de dømte mænd og 18 pct. af de dømte kvinder med en fældende afgørelse i aldersgruppen 15-19 år, jf. oversigtstabel 1.3.10. For voldsforbrydelser er 37 pct. af de dømte mænd under 25 år. Derimod er 59 pct. af de mandlige gerningsmænd med en dom for seksualforbrydelser fra 30 år og opefter. Blandt kvinder dømt for ejendomsforbrydelser er 54 pct. over 30 år, mens 20 pct. af de voldsdømte kvinder er under 20 år.

*Flest mandlige  
lovovertrædere*

Indenfor alle hovedgrupper af straffeloven dominerer mændene som gerningsmænd. Indenfor voldsforbrydelser, er der syv gange så mange mænd dømt, mens der indenfor ejendomsforbrydelser er tre gange så mange mandlige gerningsmænd som kvindelige og indenfor andre straffelovsforbrydelser syv gange så mange

mandlige gerningsmænd. Næsten alle seksualforbrydelser (98 pct.) begås af mænd, jf. oversigtstabel 1.3.10.

*Voldsdomme til kvinder er steget lidt*

Antallet af fældende afgørelser til kvinder for voldsforbrydelser har været stigende igennem en årrække og steg med 22 pct. fra 2006 til 2010. Antallet faldt herefter frem til 2015, men viste igen en lille stigning i 2016. Antallet i 2016 ligger dog stadig under niveauet i 2006.

Oversigtstabel 1.3.10

Straffelov. Fældende afgørelser efter alder og køn

	2015		2016			
	I alt	I alt	Seksual	Vold	Ejendom	Andet
Mænd i alt .....	25 707	24 770	599	5 208	16 367	2 596
Kvinder i alt .....	7 428	6 835	11	721	5 736	367
	pct.					
Mænd i alt .....	100	100	100	100	100	100
15-19 år .....	17	17	18	16	18	12
20-24 år .....	20	19	13	21	18	24
25-29 år .....	15	15	12	15	15	19
30-39 år .....	21	21	18	20	21	22
40-49 år .....	16	15	18	16	15	15
50 år + .....	11	12	23	11	12	8
Kvinder i alt .....	100	100	100	100	100	100
15-19 år .....	19	18	27	20	18	13
20-24 år .....	16	16	9	15	16	15
25-29 år .....	11	12	27	11	12	16
30-39 år .....	18	18	9	21	18	22
40-49 år .....	17	16	18	18	16	18
50 år + .....	19	19	9	15	20	16

Anm.: Afgørelser vedrørende virksomheder indgår ikke i tabellen.

*Yderligere tabeller*

Mere detaljerede tabeller om afgjorte straffelovsovertrædelser i tabelafsnit 3.

### 1.3.3. Færdselslov

*Færre afgørelser vedr. færdselslov*

Antallet af fældende afgørelser vedr. overtrædelse af færdselsloven lå i 2016 på 109.077 mod 112.000 i 2015, svarende til et fald på 2,6 pct., jf. oversigtstabel 1.3.11. Faldet dækker både over færre domme for spirituskørsel, for mangler ved køretøj og for færdselslovsovertrædelser i øvrigt. Antallet af domme for hastigheds-overtrædelser steg derimod lidt.

Oversigtstabel 1.3.11

Færdselslov. Fældende afgørelser

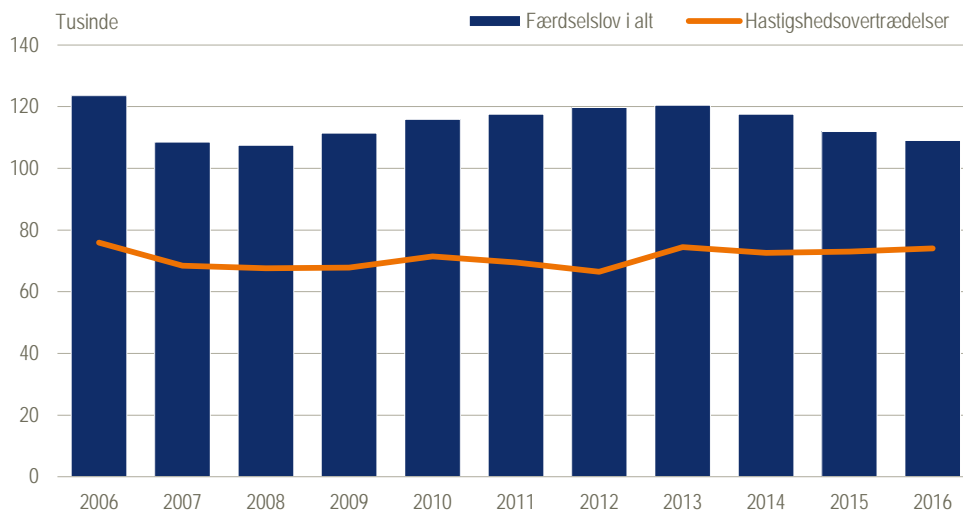
	2015	2016	Ændring 2015-2016
	antal		pct.
Færdselslov i alt .....	112 000	109 077	-2,6
Færdselsuheld med spiritus .....	923	903	-2,2
Færdselsuheld uspecificeret .....	26	53	103,8
Spirituskørsel .....	6 714	5 943	-11,5
Mangler ved køretøj .....	3 140	2 276	-27,5
Færdselslov i øvrigt .....	101 197	99 902	-1,3
Heraf hastigheds-overtrædelser .....	73 040	74 045	1,4

*Over halvdelen er hastigheds-overtrædelser*

Antallet af færdselslovsovertrædelser lå i 2006 på 123.533, men faldt herefter til 107.440 i 2008. Siden har der igen været en stigning frem til 2013, der er afløst af et fald de sidste tre år. Det årlige antal færdselslovsovertrædelser har i høj grad været betinget af antallet af registrerede hastigheds-overtrædelser, der i perioden

2006-2016 har udgjort mellem 56 pct. og 68 pct. af samtlige overtrædelser af færdselsloven, jf. figur 1.3.03.

Figur 1.3.03 Færdselslov. Fældende afgørelser



Antallet af hastigheds-  
overtrædelser svinger

Antallet af registrerede hastighedsovertrædelser kan svinge fra år til år, idet opgørelserne i høj grad er betinget af omfanget af politiets fartkontroller.

Overtrædelser  
pr. 100.000 indbyggere

Opgjort pr. 100.000 indbyggere lå det samlede antal fældende afgørelser vedr. overtrædelse af færdselsloven i 2016 på 2.271 – 82 færre end i 2015. Hyppigheden er gennemgående højest for aldersgruppen 20-24 år, hvor der i de seneste år har været omkring 3.500 - 4.000 afgørelser pr. 100.000 indbyggere, jf. oversigtstabel 1.3.12.

Hyppigheden stiger  
fra det 18. år

Hvor hyppigheden for straffelovsovertrædelser er højest for de yngste aldersgrupper, er billedet for færdselslovsovertrædere lidt anderledes, med væsentlig lavere andel i aldersgruppen 15-19 år end i aldersgruppen 20-24 år. Dette skal nok ses i relation til, at det først er muligt at erhverve kørekort fra det fyldte 18. år – således var 20 pct. af de 15-19-årige færdselslovsovertrædere i 2016 i alderen 15 til 17 år, mens 80 pct. var mellem 18 og 19 år.

Oversigtstabel 1.3.12

Færdselslov. Fældende afgørelser pr. 100.000 indbyggere

	2006	2012	2013	2014	2015	2016
Færdselslov i alt ...	2 767	2 581	2 580	2 492	2 353	2 271
15-19 år .....	3 122	2 493	2 073	1 978	1 662	1 463
20-24 år .....	4 730	4 254	4 082	3 858	3 528	3 405
25-29 år .....	4 292	3 815	3 557	3 506	3 335	3 161
30-39 år .....	4 152	3 593	3 572	3 447	3 266	3 112
40-49 år .....	3 479	3 508	3 552	3 471	3 334	3 159
50 år + .....	1 291	1 403	1 544	1 498	1 448	1 475

Hovedparten  
fik bøder

Hovedparten (97 pct.) af de fældende afgørelser vedrørende færdselslovsovertrædelser var bøder, der blev afgjort som bødeforlæg, udeblivelsesdomme eller udenretlige bøder - dvs. afgørelser som træffes af politiet ofte direkte i forbindelse med overtrædelsen.

Frihedsstraf

I alt blev der idømt 2.681 frihedsstraffe for overtrædelse af færdselsloven og her lå hovedparten (1.843 eller 69 pct.) i forbindelse med færdselsuheld med spiritus og spirituskørsel. Antallet af betingede frihedsstraffe var størst, hvilket skal ses i sammenhæng med, at en dom til ubetinget frihedsstraf kan konverteres til betinget frihedsstraf, hvis tvungen alkoholbehandling accepteres, jf. oversigtstabel 1.3.13.



Oversigtstabel 1.3.13 Færdselslov. Fældende afgørelser efter sanktion

	Fældende afgørelser						Ikke fældende i alt	Afgørelser i alt
	I alt	Frihedsstraf		Bøde	Tiltale- frafald	Anden afgørelse		
		Ubetinget	Betinget					
Færdselslov i alt 2015	112 000	901	1 751	109 058	175	115	1 065	113 065
Færdselslov i alt 2016	109 077	989	1 692	106 149	149	98	1 033	110 110
Færdselsuheld m. spiritus	903	79	246	573	1	4	75	978
Spirituskørsel	5 943	506	1 012	4 381	21	23	315	6 258
Mangler ved køretøj	2 276	2	1	2 269	2	2	20	2 296
Færdselslov i øvrigt	99 902	402	433	98 873	125	69	622	100 524
Hastighedsovertrædelser	74 045	17	26	73 980	8	14	166	74 211
Færd. uheld uspecificeret	53	-	-	53	-	-	1	54
Heraf m. klip i kørekortet	68 504	7	3	68 447	9	38	332	68 836

Over halvdelen fik også et klip i kørekortet

Udover en fældende afgørelse medførte 68.504 eller 63 pct. af færdselslovsovertrædelserne også et klip i kørekortet. I alt blev der i 2016 truffet 110.110 strafferetlige afgørelser vedr. overtrædelse af færdselsloven og heraf var kun 1.033 ikke fældende (dvs. ikke skyldige). Da de fleste afgørelser vedr. færdselslovsovertrædelser er baseret på politiets direkte konstatering af en overtrædelse (fx ved hastighedskontrol) er der generelt mindre usikkerhed om skyldsspørgsmålet ved disse lovovertrædelser.

Straflængder

Den gennemsnitlige strafflængde for ubetinget frihedsstraf for overtrædelse af færdselsloven lå i 2016 på 1,5 måned, hvilket er lidt lavere end i 2015. Færdselsuheld med spiritus og spirituskørsel ligger lidt højere med 1,6 måned, jf. oversigtstabel 1.3.14. Det skal bemærkes at uagtsomt manddrab i forbindelse med færdselsuheld ligger under straffeloven (straffeloven § 249), hvor gennemsnitsstrafflængden i 2016 var 13,3 måned.

Oversigtstabel 1.3.14 Færdselslov. Gennemsnitlig strafflængde ved idømmelse af frihedsstraf

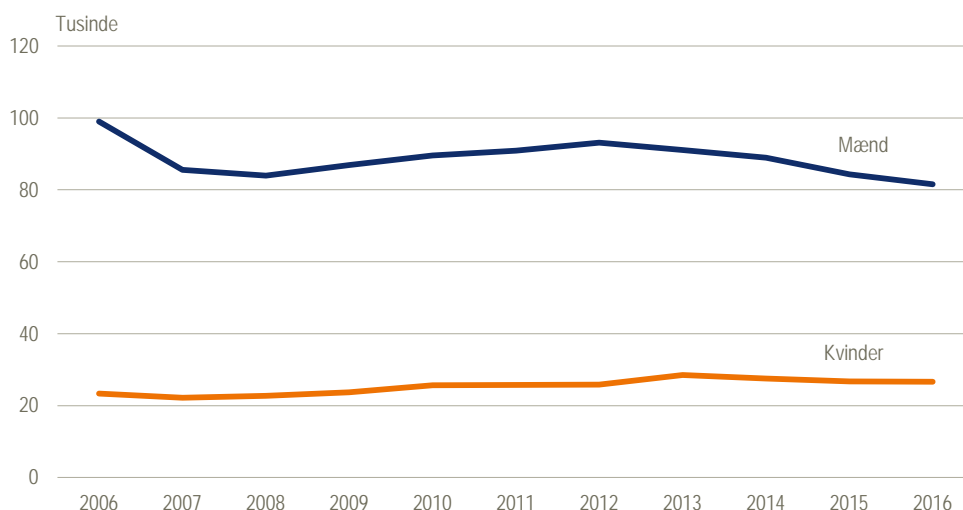
	Betinget frihedsstraf		Ubetinget frihedsstraf	
	2015	2016	2015	2016
	antal måneder			
Færdselslov i alt	0,7	0,7	1,6	1,5
Færdselsuheld med spiritus	0,8	0,8	1,5	1,6
Spirituskørsel	0,8	0,7	1,8	1,6
Mangler ved køretøj	0,3	1,0	3,0	1,5
Færdselslov i øvrigt	0,7	0,7	1,3	1,3

Kvinder udgør en stigende andel af færdselslovsovertræderne

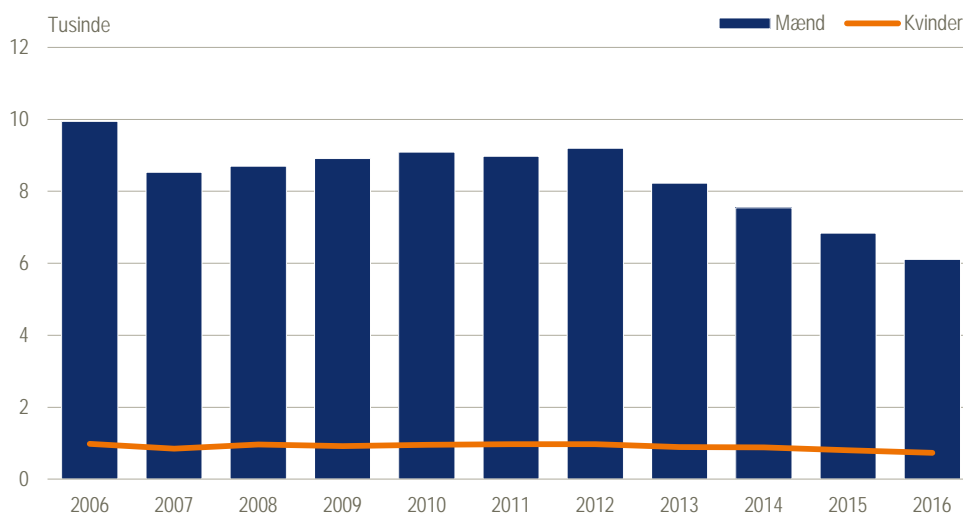
Langt de fleste overtrædelser af færdselsloven foretages af mænd. Kvindernes andel har dog været stigende. I 2016 var 75 pct. af overtrædelserne foretaget af mænd og 25 pct. af kvinder. De tilsvarende andele i 2006 var på 81 pct. og 19 pct. Antallet af kvindelige overtrædere af færdselsloven er steget fra ca. 23.000 i 2006 til 27.000 i 2016, mens omvendt antallet af mandlige overtrædere er faldet fra 100.000 i 2006 til 82.000 i 2016, jf. figur 1.3.04.



Figur 1.3.04 Færdselslov. Fældende afgørelser



Figur 1.3.05 Færdselslov. Spirituskørsel



*8 gange så mange mænd som kvinder tages for spirituskørsel*

I 2016 fik 6.110 mænd en fældende afgørelse for spirituskørsel (både færdselsuheld og spirituskørsel), mens dette kun gjorde sig gældende for 736 kvinder. Antallet af mænd er faldet fra 2006 til 2007, hvorefter der har været en svag stigende tendens til et nyt niveau på omkring 9.000 i 2012. Siden er antallet faldet igen, senest med 11 pct. 2015 til 2016. Antallet af kvinder med en fældende afgørelse for spirituskørsel har ligget på et niveau omkring 1.000 i perioden 2006-2012, men har siden ligget under 900.

*Gennemsnitsalder på 41 år*

Gennemsnitsalderen for overtrædere af færdselsloven lå i 2016 på 40,7, jf. oversigtstabel 1.3.15. Gennemsnitsalderen for kvinder er 1,8 år højere end for mændene. I perioden 2006-2016 er den gennemsnitlige alder for overtrædere af færdselsloven steget med 2,9 år.

Oversigtstabel 1.3.15 Færdselslov. Afgørelser. Gennemsnitsalder

	Afgørelser i alt						Fældende afg. 2016
	2006	2012	2013	2014	2015	2016	
Færdselslov i alt	37,8	38,9	40,0	40,0	40,3	40,7	40,8
Mænd	37,4	38,6	39,7	39,7	40,2	40,6	40,6
Kvinder	39,7	41,5	42,1	42,3	42,0	42,4	42,4

Syv ud af ti over 30 år 72 pct. af færdselslovsovertrædelserne blev i 2016 foretaget af personer på 30 år eller derover, jf. oversigtstabel 1.3.16.

Oversigtstabel 1.3.16 Færdselslov. Fældende afgørelser

	I alt	15-19 år	20-24 år	25-29 år	30-39 år	40-49 år	50 år +
Færdselslov i alt 2015	111 054	5 826	13 419	11 798	22 061	26 703	31 247
Færdselslov i alt 2016	108 226	5 116	13 140	11 647	20 932	24 987	32 404
	pct.						
Færdselslov i alt 2015	100	5	12	11	20	24	28
Færdselslov i alt 2016	100	5	12	11	19	23	30
Færdselsuheld med spiritus	100	6	14	11	16	22	31
Spirituskørsel	100	5	16	13	18	19	28
Mangler ved køretøj	100	29	18	10	14	14	15
Færdselslov i øvrigt	100	4	12	11	20	24	30
Hastighedsovertrædelser	100	3	10	10	19	25	33

Anm.: Ekskl. fældende afgørelser vedr. virksomheder. I alt 946 i 2015 og 851 i 2016.

Flest over 30 år med spirituskørsel

De fleste af personerne med fældende afgørelser for færdselsuheld med spiritus og for spirituskørsel er 30 år eller derover, henholdsvis 69 pct. og 65 pct. Over halvdelen (58 pct.) af hastighedsovertrædelserne begås af personer i alderen 40 år eller derover, mens afgørelser vedr. mangler ved køretøj i høj grad vedrører unge under 20 år.

Yderligere tabeller

Mere detaljerede tabeller om afgjorte færdselslovsovertrædelser i tabelafsnit 3.

### 1.3.4 Særlove

Samlet set lidt færre afgørelser vedr. overtrædelse af særlovene

Antallet af fældende afgørelser vedr. overtrædelse af særlove lå i 2016 på 55.806 mod 57.184 i 2015, svarende til et fald på 2,4 pct., jf. oversigtstabel 1.3.17. Faldet dækker over meget forskellig udvikling for de enkelte særlove. Fx er lov om euforiserende stoffer faldet med 14 pct. og ordensbekendtgørelsen og miljølove hver med omkring 20 pct. Omvendt er udlændingeloven steget med 28 pct. Gruppen af særlove i øvrigt steg med 14 pct., hvilket for en stor dels vedkommende skyldes flere afgørelser for overtrædelse af værnepligtsloven og også flere afgørelser vedrørende køretøjer, hvor syn ikke er efterkommet. Antallet af afgørelser vedr. sidstnævnte type lovovertrædelse har svinget voldsomt de seneste par år, hvilket sandsynligvis hænger sammen med en lovændring pr. 1. juli 2012, der indførte administrative bøder, når biler ikke blev synet indenfor fristen. Udstedelsen af bøder kan være blevet forsinket i den periode, hvor det nye system blev indfaset: fra 2011 til 2012 blev antallet halveret fra 5.600 til 2.800 og faldt i 2013 til kun knap 200 afgørelser; i 2014 er antallet oppe på 8.700 og steg i 2015 til 14.900 og i 2016 til 15.500.

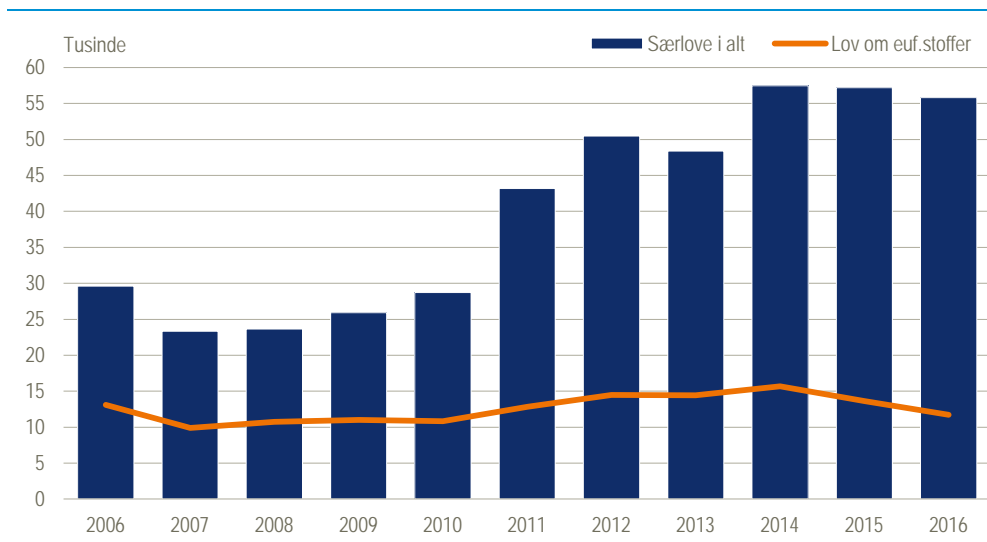
Oversigtstabel 1.3.17 Særlove. Fældende afgørelser

	2015	2016	Ændring 2015-2016
	antal		
Særlove i alt	57 184	55 806	-2,4
Lov om euforiserende stoffer	13 634	11 701	-14,2
Udlændingeloven	1 479	1 891	27,9
Våbenloven	2 213	2 371	7,1
Ordensbekendtgørelsen	8 359	6 699	-19,9
Skatte- og afgiftslove	1 598	1 457	-8,8
Lov om tilhold, opholdsforbud og bortvisning	114	97	-14,9
Sundheds- og sociallove	571	559	-2,1
Miljølove	1 432	1 139	-20,5
Love vedr. dyr, jagt mv.	2 326	1 960	-15,7
Love vedr. arbejde, transport mv.	4 758	4 397	-7,6
Særlove i øvrigt	20 700	23 535	13,7

Udvikling i  
de sidste 10 år

Som det fremgår af figur 1.3.06 faldt antallet af afgørelser i 2007 og lå på samme lave niveau i 2008. Herefter har udviklingen frem til 2014 generelt været præget af et stigende antal afgørelser vedr. overtrædelse af særlovene. Siden 2014 har der været et svagt fald i antallet af afgørelser. Faldet i 2007 skal nok ses i relation til iværksættelsen af politi- og domstolsreform fra 1. januar 2007. Stigninger og fald over tid i det samlede antal fældende særlovsafgørelser er frem til 2009 i høj grad betinget af afgjorte overtrædelser af lov om euforiserende stoffer, jf. figur 1.3.06. Stigningen fra 2009 til 2010 skyldtes bl.a. flere afgørelser vedr. love om dyr, jagt mv. og vedr. køretøjer, der ikke overholder syn og stigningerne i 2011 og 2012 skyldtes især flere afgørelser vedr. ordensbekendtgørelsen. Stigningen i 2014 vedrørte især flere afgørelser vedr. køretøjer, hvor syn ikke er efterkommet, jf. ovenfor.

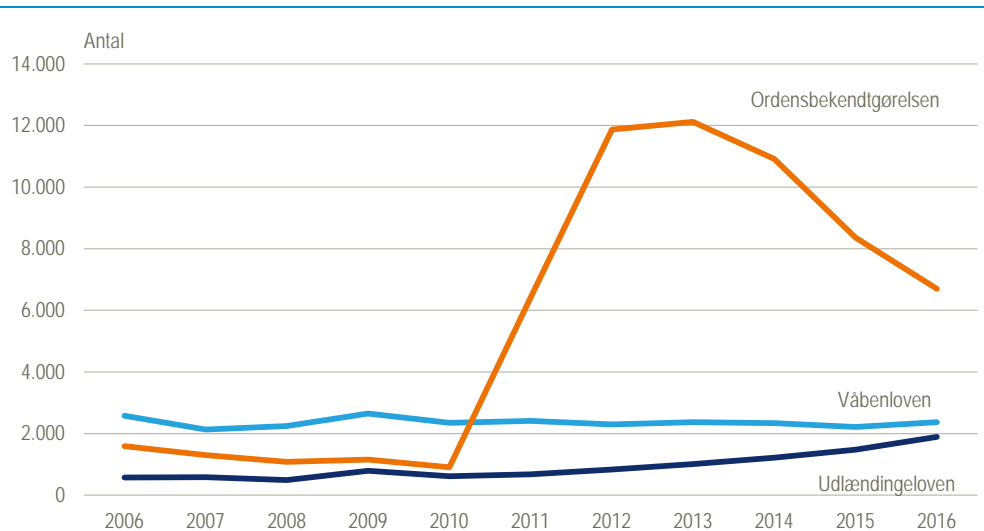
Figur 1.3.06 Særlove. Fældende afgørelser



Udlændingeloven  
og våbenloven

Antallet af afgjorte overtrædelser af udlændingeloven har været svingende, men overvejende stigende i perioden 2006-2016 og antallet i 2016 er 226 pct. højere end i 2006. Afgørelser vedr. våbenloven har ligget mellem 2.100 og 2.700 afgørelser årligt i perioden 2006-2016, jf. figur 1.3.07. De kraftige stigninger i ordensbekendtgørelsen i 2011 og 2012 skyldes dels en øget indsats fra politiets side i nattelivet og dels en lovændring pr. 1. maj 2011, der betød, at bødestrafen for denne type lov-overtrædelse som udgangspunkt er på mindst 1.000 kr. og dermed registreres i Kriminalregistret og indgår i statistikgrundlaget, jf. afsnittet 2.1 Kriminalstatistikken.

Figur 1.3.07 Særlove. Fældende afgørelser



Afgørelser  
pr. 100.000 indbyggere

Fældende afgørelser pr. 100.000 indbyggere vedr. særlovsovertrædelser lå i 2016 på 1.049 – et fald på 3,0 pct. i forhold til 2015. Hyppigheden er størst for aldersgrupperne 15-29 år med en top for de 20-24-årige med 2.400 afgørelser pr. 100.000 indbyggere, jf. oversigtstabel 1.3.18.

Oversigtstabel 1.3.18

Særlove. Fældende afgørelser pr. 100.000 indbyggere

	2006	2012	2013	2014	2015	2016
	pr. 100.000 indbyggere					
Særlove i alt	609	995	965	1 110	1 081	1 049
15-19 år	1 182	1 772	2 092	2 155	1 681	2 078
20-24 år	1 859	3 313	3 372	3 236	2 655	2 376
25-29 år	1 170	1 978	1 940	2 098	1 947	1 704
30-39 år	763	1 187	1 091	1 361	1 451	1 318
40-49 år	593	869	728	1 033	1 167	1 129
50 år +	171	296	253	354	417	431

Oversigtstabel 1.3.19

Særlove. Fældende afgørelser efter sanktion

	Fældende afgørelser						Ikke fældende i alt	Afgørelser i alt
	I alt	Frihedsstraf		Bøde	Tiltale- frafald	Anden afgørelse		
		Ubetinget	Betinget					
Særlove i alt 2015	57 184	989	928	54 619	527	121	1 397	58 581
<b>Særlove i alt 2016</b>	<b>55 806</b>	<b>1 007</b>	<b>952</b>	<b>53 230</b>	<b>527</b>	<b>90</b>	<b>1 308</b>	<b>57 114</b>
Lov om eufori. stoffer	11 701	584	723	10 010	340	44	692	12 393
Udlændingeloven	1 891	265	26	1 588	10	2	62	1 953
Våbenloven	2 371	121	109	2 022	99	20	333	2 704
Ordensbekendtgørelsen	6 699	-	-	6 698	1	-	11	6 710
Skatte- og afgiftslove	1 457	18	49	1 387	1	2	5	1 462
Lov om tilhold, opholdsforbud og bortvisning	97	5	7	73	7	5	41	138
Sundheds- og sociallove	559	10	8	534	4	3	31	590
Miljølove	1 139	-	-	1 114	25	-	5	1 144
Love vedr. dyr, jagt mv.	1 960	1	9	1 919	25	6	43	2 003
Love vedr. arb., transport	4 397	1	4	4 380	8	4	45	4 442
Særlove i øvrigt	23 535	2	17	23 505	7	4	40	23 575

*Hovedparten afgjort ved bøder* Hovedparten (95 pct.) af de fældende afgørelser vedr. særlovsovertrædelser blev afgjort ved bøder, mens der kun i 4 pct. af afgørelserne var tale om frihedsstraf, jf. oversigtstabel 1.3.19. I alt var der kun 1.308 (2 pct.) ikke fældende afgørelser (ikke skyldige) af de i alt 57.114 særlovsafgørelser, mens det for straffelovsafgørelser drejede sig om over en fjerdedel. Ligesom for færdselslovsovertrædelserne hænger det sammen med, at de fleste afgørelser er baseret på politiets direkte konstatering af en overtrædelse og der derfor generelt er mindre usikkerhed om skyldsspørgsmålet ved disse lovovertrædelser.

*Straflængder* Den gennemsnitlige strafflængde for ubetinget frihedsstraf for overtrædelser af særlove i 2016 lå på 2,0 måned, mens den for betinget frihedsstraffe lå på 1,4 måned. De længste gennemsnitlige ubetingede frihedsstraffe blev idømt overtrædere af lov om euforiserende stoffer med 2,4 måned, jf. oversigtstabel 1.3.20.

Oversigtstabel 1.3.20 Særlove. Gennemsnitlig strafflængde ved idømmelse af frihedsstraf

	Betinget frihedsstraf		Ubetinget frihedsstraf	
	2015	2016	2015	2016
	antal måneder			
Særlove i alt	1,4	1,4	1,9	2,0
Lov om euforiserende stoffer	1,3	1,4	2,2	2,4
Våbenloven	1,9	1,4	1,3	1,4
Ordensbekendtgørelsen	0,2	-	0,7	-
Love vedrørende arbejde, transport, mv.	0,8	1,0	0,7	1,0
Særlove i øvrigt	1,6	1,6	1,4	1,5

*Tre ud af ti af særlovs-overtræderne under 25 år* 33 pct. af de fældende afgørelser vedr. overtrædelser af særlove i 2016 vedrørte gerningsmænd under 25 år og 46 pct. vedrørte gerningsmænd under 30 år. Kun 19 pct. af afgørelserne vedrørte gerningsmænd over 50 år, jf. oversigtstabel 1.3.21.

Oversigtstabel 1.3.21 Særlove. Fældende afgørelser

	I alt	15-19 år	20-24 år	25-29 år	30-39 år	40-49 år	50 år +
Særlove i alt 2015	51 027	5 895	10 097	6 889	9 798	9 349	8 999
Særlove i alt 2016	49 988	7 265	9 171	6 279	8 864	8 933	9 476
	pct.						
Særlove i alt 2015	100	12	20	14	19	18	18
Særlove i alt 2016	100	15	18	13	18	18	19
Lov om euforiserende stoffer	100	16	30	19	18	10	6
Udlændingeloven	100	12	14	20	31	15	9
Våbenloven	100	16	23	13	17	16	14
Ordensbekendtgørelsen	100	20	32	17	16	9	6
Skatte- og afgiftslove	100	6	16	12	20	22	24
Lov om tilhold, opholdsforbud og bortvisning	100	-	5	3	23	39	30
Sundheds- og sociallov	100	2	12	16	20	23	26
Miljølove	100	3	8	8	15	24	43
Love vedr. dyr, jagt mv.	100	1	5	7	18	23	46
Love vedr. arbejde og transport	100	1	5	8	21	29	37
Særlove i øvrigt	100	16	11	8	17	23	26

Anm.: Ekskl. fældende afgørelser vedr. virksomheder. I alt 6.157 i 2015 og 5.818 i 2016.

*Fem ud af ti overtrædere af ordensbekendtgørelsen var under 25 år* Specielt blandt overtrædere af ordensbekendtgørelsen, lov om euforiserende stoffer og våbenloven var der mange unge. 20 pct. af overtrædere af ordensbekendtgørelsen var under 20 år og 52 pct. var under 25 år. For våbenloven var 16 pct. under 20 år og 39 pct. under 25 år. For lov om euforiserende stoffer var de tilsvarende andele på 16 pct. og 46 pct.

Yderligere tabeller

Mere detaljerede tabeller om afgjorte særlovsovertrædelser i tabelafsnit 3.

### 1.3.5 Afgørelser og anmeldelsesår

Seks ud af ti lovovertrædelser anmeldt og afgjort i samme år

I 2016 blev der i alt truffet 100.774 strafferetlige afgørelser vedr. straffeloven og særlovene (fældende og ikke fældende til sammen). Af disse var 62.296 eller 62 pct. også anmeldt i 2016. (Tabellen omfatter ikke afgørelser af færdselslovsovertrædelser, da disse ikke indgår i anmeldelsesstatistikken).

Kun 6 pct. anmeldt før 2015

Samlet er 94 pct. af alle afgørelserne i 2016 blevet anmeldt i enten 2016 eller 2015. For 6 pct. af afgørelserne i 2016 lå anmeldelsestidspunktet før 2015, dvs. mere end 1-2 år forud for afgørelsesåret, jf. oversigtstabel 1.3.22.

Oversigtstabel 1.3.22

Anmeldelsesåret for afgørelser i alt

	Afgørelser i alt 2016	Anmeldt i			
		2016	2015	2014	2013 eller før
		antal			
Afgørelser i alt 2016 .....	100 774	62 296	32 752	4 409	1 317
		pct.			
Afgørelser i alt .....	100	62	33	4	1
Straffelov .....	100	54	36	7	2
Særlove .....	100	67	30	2	1

### 1.3.6 Afgørelser i alt og forhold

Afgørelser og forhold

Statistikken om strafferetlige afgørelser har 3 opgørelsesenheder, nemlig *forhold, afgørelser og personer med afgørelser* (personer med afgørelser behandles særskilt i afsnit 1.4). En afgørelse kan være truffet på baggrund af ét eller flere forhold (dvs. én eller flere lovovertrædelser). Omfatter en afgørelse to eller flere forhold (et sagskompleks), vil den typisk være karakteriseret ved ét *hovedforhold* samt et eller flere *biforhold*. Afgørelsens gerningsart er altid det samme som hovedforholdets gerningsart.

Oversigtstabel 1.3.23

Afgørelser i alt og antal forhold efter overtrædelse

	Afgørelser			Forhold i alt
	I alt	Med ét forhold	Med flere forhold	
I alt 2015 .....	217 064	190 447	26 617	317 476
I alt 2016 .....	210 884	185 425	25 459	320 465
Straffelov .....	43 660	30 220	13 440	116 068
Seksuelforbrydelser .....	1 287	933	354	2 090
Voldsforbrydelser .....	9 370	6 205	3 165	14 490
Ejendomsforbrydelser .....	28 898	20 801	8 097	92 137
Andre straffelovsforbrydelser .....	4 105	2 281	1 824	7 351
Færdselslov .....	110 110	102 541	7 569	130 209
Særlove .....	57 114	52 664	4 450	74 188

<i>321.000 forskellige forhold lå til grund for 211.000 afgørelser</i>	De 210.884 afgørelser i alt i 2016 omfattede i alt 320.465 forskellige forhold. Heraf omfattede 185.425 afgørelser alene ét forhold, mens 25.459 afgørelser havde to eller flere forhold, jf. oversigtstabel 1.3.23. Det skal bemærkes at hoved- og biforhold meget vel kan ligge under forskellige overtrædelseskategorier.
<i>93 pct. af færdselslovsafgørelser havde kun ét forhold</i>	Af de i alt 110.110 afgørelser i alt vedr. færdselslovsovertrædelser havde 93 pct. eller 102.541 ét forhold. For afgørelserne vedr. særlovsovertrædelserne drejede det sig om 92 pct. og for straffelovsovertrædelser om 69 pct. Dvs. at 31 pct. af straffelovsafgørelserne omfattede mere end et forhold, men ikke nødvendigvis alle overtrædelser af straffeloven.
<i>Yderligere tabeller</i>	Mere detaljerede tabeller om afgjorte forhold i tabelafsnit 3.

## 1.4 Personer med fældende afgørelser

Nedenfor opgøres antallet af forskellige personer, der har modtaget en strafferetlig fældende afgørelse for overtrædelse af straffelov, færdselslov eller særlove.

*Personer med afgørelser*

I statistikken over personer med strafferetlige afgørelser optræder den samme person kun én gang indenfor hver kategori. Personer med flere afgørelser indenfor den samme kategori i løbet af tællingsåret indgår kun med den alvorligste overtrædelse, dvs. overtrædelsen med den alvorligste afgørelse/sanktion (fx er frihedsstraf alvorligere end bødestraf). Endvidere omfatter opgørelsen alene personer med validt personnummer.

Oversigtstabel 1.4.01 Personer med fældende afgørelser

	2010	2011	2012	2013	2014	2015	2016
Personer i alt	144 399	154 634	160 931	160 411	162 852	157 611	154 265
Straffelov i alt	30 441	30 486	29 211	27 029	25 481	24 300	23 041
Færdselslov i alt	100 564	102 265	106 915	108 569	105 758	101 245	98 963
Særlove i alt	21 603	32 000	37 545	36 222	43 442	42 606	41 655

Anm.1: Personer med fældende afgørelse i alderen 15-79 år.

Anm.2: Da samme person kan have overtrådt flere forskellige love, vil summen af kategorierne være større end totalen.

*154.300 personer med afgørelser i 2016*

I alt modtog 154.265 forskellige personer en eller flere fældende strafferetlige afgørelser i 2016. Heraf havde 23.041 overtrådt straffeloven, 98.963 færdselsloven og 41.655 særlovene, jf. oversigtstabel 1.4.01.

Oversigtstabel 1.4.02 Personer med fældende afgørelser efter køn

	2010	2011	2012	2013	2014	2015	2016
Personer i alt	144 399	154 634	160 931	160 411	162 852	157 611	154 265
Mænd	112 013	120 672	126 624	124 122	126 005	121 223	118 869
Kvinder	32 386	33 962	34 307	36 289	36 847	36 388	35 396
	pct.						
Straffelov i alt	100,0	100,0	100,0	100,0	100,0	100,0	100,0
Mænd	78,6	78,2	77,6	77,2	76,3	75,9	76,9
Kvinder	21,4	21,8	22,4	22,8	23,7	24,1	23,1
Færdselslov i alt	100,0	100,0	100,0	100,0	100,0	100,0	100,0
Mænd	76,3	76,4	77,0	74,9	75,2	74,8	74,3
Kvinder	23,7	23,6	23,0	25,1	24,8	25,2	25,7
Særlove i alt	100,0	100,0	100,0	100,0	100,0	100,0	100,0
Mænd	87,9	88,0	89,5	90,0	87,4	86,1	87,2
Kvinder	12,1	12,0	10,5	10,0	12,6	13,9	12,8

*En fjerdedel var kvinder*

Kvinder udgjorde 23 pct. af personer med afgørelser i 2016. Det er stort set det samme som i 2010, hvor kvinderne udgjorde 22 pct. Kvindernes andel er højest indenfor straffelovs- og færdselslovsovertrædelser, mens den kun er 13 pct. blandt overtræderne af særlovene, jf. oversigtstabel 1.4.02.

*Ni ud af ti fik bøde*

For 89 pct. af de 154.265 personer var bøde den alvorligste afgørelse, mens frihedsstraf for 10 pct. var den alvorligste afgørelse. I alt var der 137.844 personer med bøde, hvor hovedparten hidrørte fra overtrædelser af færdselsloven. Heraf fik 97 pct. en bøde, mens dette kun gjaldt for 46 pct. af straffelovsovertræderne.



Oversigtstabel 1.4.03 Personer med fældende afgørelser efter afgørelsens art

	I alt	Ubetinget frihedsstraf	Betinget frihedsstraf	Bøde	Tiltale- frafald	Anden afgørelse
Personer i alt 2015 . . . . .	157 611	5 944	8 408	141 368	880	1 011
Personer i alt 2016 . . . . .	154 265	5 724	8 873	137 844	839	985
	pct.					
Personer i alt . . . . .	100	3,7	5,8	89,4	0,5	0,6
Straffelov i alt . . . . .	100	18,9	28,2	45,7	3,4	3,9
Seksuallforbrydelser . . . . .	100	32,5	32,5	19,9	8,9	6,3
Voldsforbrydelser . . . . .	100	30,2	48,2	5,0	6,7	9,9
Ejendomsforbr. . . . .	100	10,9	20,7	63,8	2,8	1,9
Andre straffelovsf. . . . .	100	40,8	24,8	27,1	4,5	2,9
Færdselslov . . . . .	100	0,9	1,7	97,2	0,1	0,1
Særlove . . . . .	100	1,4	2,2	95,5	0,7	0,2

*Fire femtedel af voldsdømte fik frihedsstraf*

For personer med en voldsdom fik 78 pct. en frihedsstraf i 2016, og det samme var tilfældet for 65 pct. af personerne med dom for seksualforbrydelse, samt for 32 pct. med dom for ejendomsforbrydelser, mens det kun angik 3 pct. af personerne med dom for færdselslovsforseelser, jf. oversigtstabel 1.4.03.

Oversigtstabel 1.4.04 Personer med fældende afgørelser efter alder

	I alt	Alder				
		15-19 år	20-29 år	30-39 år	40-49 år	50 år +
Personer i alt 2015 . . . . .	157 611	10 672	40 137	30 220	34 942	41 640
Personer i alt 2016 . . . . .	154 265	11 173	38 785	28 538	32 563	43 206
	pct.					
Personer i alt . . . . .	100	7,2	25,1	18,5	21,1	28,0
Straffelov i alt . . . . .	100	16,2	33,2	18,7	15,6	16,4
Seksuallforbrydelser . . . . .	100	17,3	23,7	17,8	17,1	24,1
Voldsforbrydelser . . . . .	100	14,2	36,4	19,9	16,6	12,9
Ejendomsforbrydelser . . . . .	100	18,3	31,4	17,9	14,9	17,6
Andre straffelovsforbr. . . . .	100	9,5	43,5	21,5	15,0	10,5
Færdselslov . . . . .	100	3,6	22,4	19,1	23,1	31,8
Særlove . . . . .	100	12,0	31,7	17,3	17,9	21,2

*14 pct. af de voldsdømte under 20 år*

14 pct. af de personer der var dømt for vold var under 20 år, og 51 pct. var under 30 år. Ligesom halvdelen af personerne dømt for ejendomsforbrydelser var under 30 år. Modsat var 59 pct. af personerne med afgørelser for seksualforbrydelser 30 år eller derover, jf. oversigtstabel 1.4.04.

*4 pct. af færdselslovs-overtræderne under 20 år*

Personer med overtrædelser af færdselsloven er gennemgående noget ældre. Kun 4 pct. var under 20 år og mere end halvdelen var 40 år eller derover, jf. oversigtstabel 1.4.04.

*Yderligere tabeller*

Mere detaljerede tabeller om personer med strafferetlige afgørelser i tabelafsnit 4.

## 1.5 Recidiv

### 1.5.1 Recidiv generelt

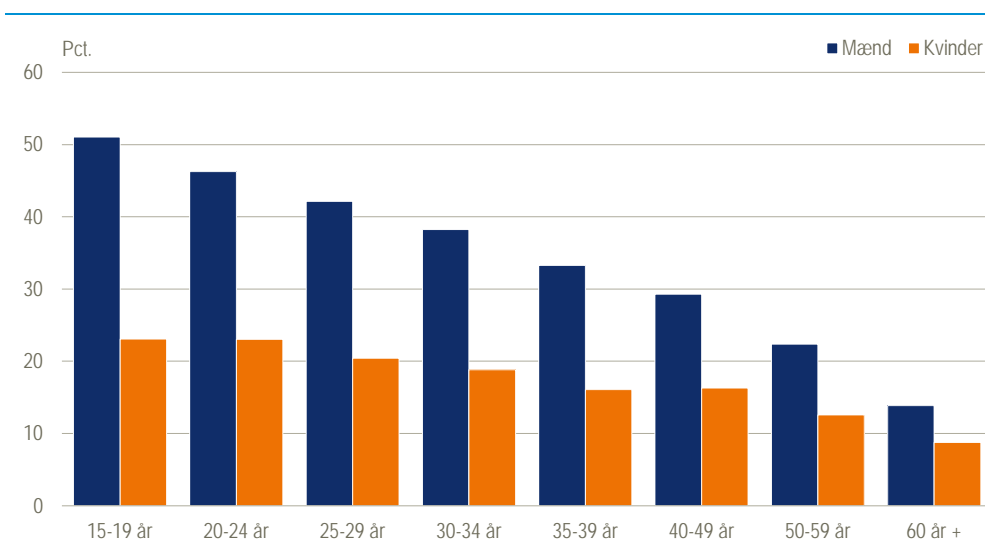
*Definition* Recidiv eller tilbagefald til ny kriminalitet kan defineres på mange forskellige måder. I opgørelserne i denne publikation defineres recidiv som en lovovertrædelse, der er begået i en opfølgingsperiode på to år efter en løsladelse fra afsoning eller en fældende strafferetlig afgørelse.

En mere uddybende definition fremgår af afsnit 2.2 Begreber og metode i kriminalstatistikken, under Recidiv.

*Tre ud af ti begår ny kriminalitet* I 2013 var der i alt 158.876 personer, der blev løsladt fra fængsel mv. eller fik en fældende strafferetlig afgørelse. Af disse begik 48.593 en eller flere nye lovovertrædelser i løbet af opfølgingsperioden på to år, svarende til 31 pct. Andelen var størst for mændenes vedkommende, nemlig 35 pct., mens der blandt kvinderne var 17 pct. der begik en ny lovovertrædelse.

*Unge begår oftest ny kriminalitet ...* Der er en tydelig sammenhæng mellem alder og sandsynligheden for at begå ny kriminalitet. Blandt de 15-19 årige mænd var der således 51 pct. der begik en ny lovovertrædelse i løbet af to år mens andelen for mænd i alderen 60+ år kun var på 14 pct. Mønsteret er det samme for kvindernes vedkommende, men forskellene er langt mindre udtalte.

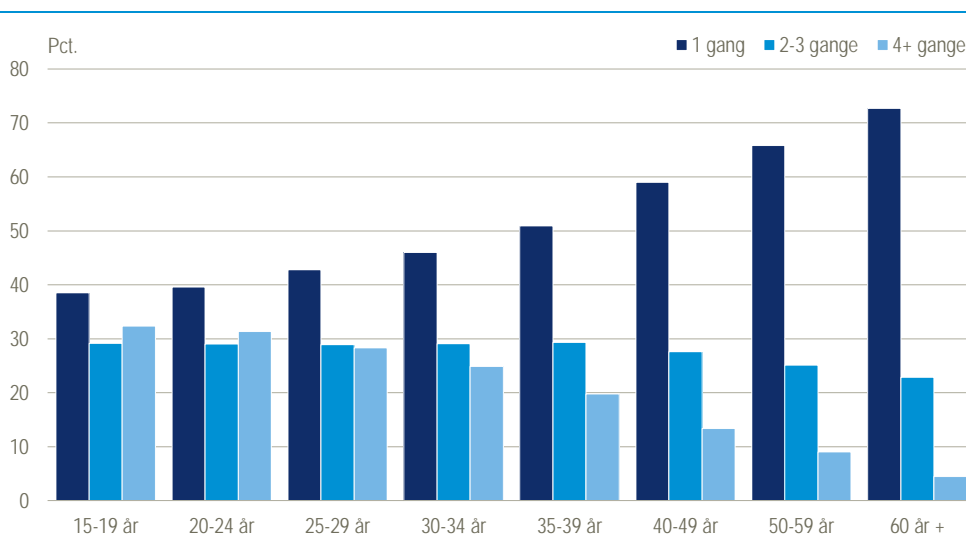
Figur 1.5.01 Recidivprocent. 2013



*... og begår den hurtigere ...* Blandt de mænd, der begår ny kriminalitet, er der i alt 44 pct. der gør det indenfor 6 måneder. For de unge under 35 år er andelen størst, nemlig på 44-51 pct., mens det er omkring en tredjedel af mændene på 60 år eller derover, der begår en ny lovovertrædelse indenfor 6 måneder, jf. tabel 5.02.

*... og flere gange* Omkring halvdelen af de mænd og to tredjedele af de kvinder, der begår ny kriminalitet, begår kun én lovovertrædelse i løbet af opfølgingsperioden på to år. Blandt unge mænd under 25 år er der under 40 pct., der kun har begået én lovovertrædelse, mens det gælder for omkring to tredjedele af mændene på 50 år og derover. Omvendt er der ca. en tredjedel af de unge mænd, der har begået fire eller flere lovovertrædelser. Det samme gælder kun for under 10 pct. af de ældste mænd, jf. figur 1.5.02 og tabel 5.08 B.

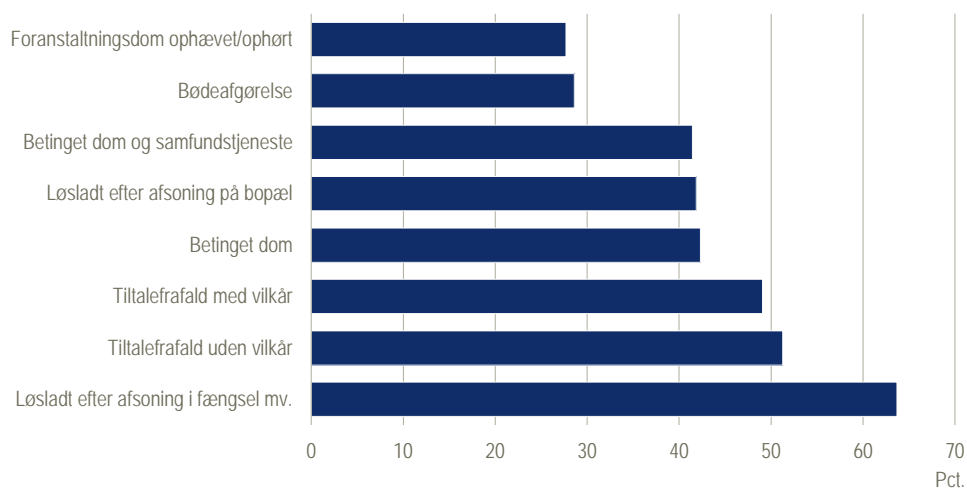
Figur 1.5.02 Recidivhændelser. Mænd 2013



*Løsladte fra afsoning  
begår oftest ny  
kriminalitet*

Personer, der blev løsladt efter endt afsoning i 2013 (herunder personer, der havde fået en ubetinget frihedsstraf, som ansås for afsonet under varetægtsfængsling) havde den højeste tilbagefaldsprocent. Der var således 64 pct., der begik ny kriminalitet inden for to år. For personer, der havde afsonet en frihedsstraf på bopælen var andelen noget lavere, nemlig 42 pct. Den laveste tilbagefaldsprocent sås hos personer, der havde en foranstaltningsdom, hvor betingelsestiden sluttede i 2013 eller fik en foranstaltningsdom ophævet i 2013. Blandt disse var der 28 pct., der begik ny kriminalitet. Også personer, der fik en bødeførelse i 2013, havde med 29 pct. en forholdsvis lav tilbagefaldsprocent, jf. figur 1.5.03 og tabel 5.01.

Figur 1.5.03 Recidivprocent efter oprindelig straf. 2013



*Personer dømt for indbrud  
i beboelse begår  
oftest ny kriminalitet*

Blandt de personer, der oprindeligt fik en dom for overtrædelse af straffeloven, var der 47 pct., der begik en ny lovovertrædelse inden for to år. jf. oversigtstabel 1.5.01. Den højeste tilbagefaldsprocent findes blandt personer, der tidligere har fået en dom for indbrud i beboelse. Her var det tre ud af fire, der begik en ny overtrædelse indenfor to år, jf. tabel 5.03.

Oversigtstabel 1.5.01

## Recidivhastighed efter kriminalitetens art. 2013

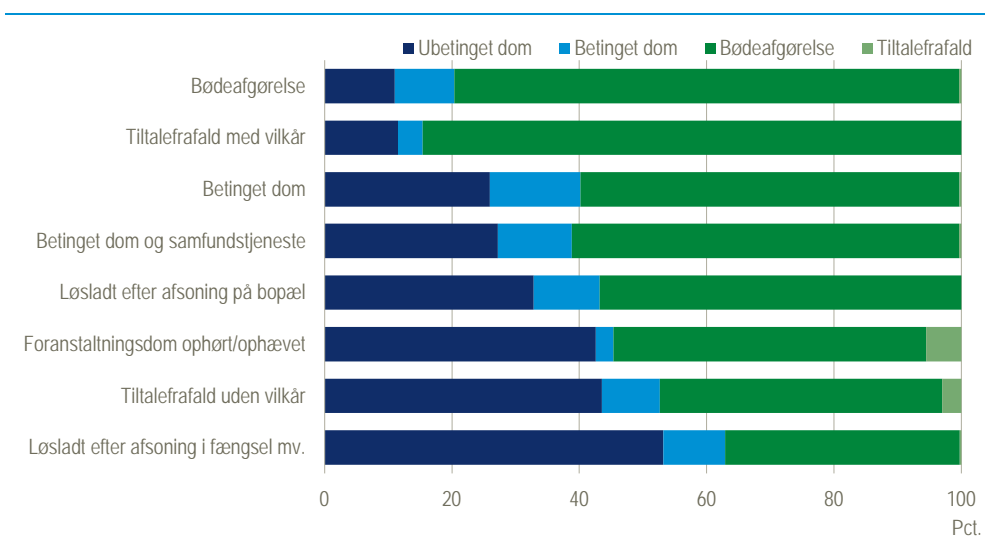
	Ny lovovertrædelse efter:				Ingen ny lovovertrædelse	I alt	Recidiv-pct.
	½ år	1 år	2 år	I alt			
I alt .....	21 119	12 329	15 145	48 593	110 283	158 876	31
Straffelov .....	5 539	2 579	2 644	10 762	12 032	22 794	47
Seksualforbrydelse .....	49	33	33	115	380	495	23
Voldsforbrydelse .....	1 024	537	540	2 101	2 253	4 354	48
Ejendomsforbrydelse .....	3 907	1 773	1 833	7 513	8 322	15 835	47
Andre straffelovsforbrydelser .....	559	236	238	1 033	1 077	2 110	49
Færdselslovovertrædelse .....	9 537	6 565	8 917	25 019	79 354	104 373	24
Særlovovertrædelse .....	6 043	3 185	3 584	12 812	18 897	31 709	40

Syv ud af ti får en bøde som strengeste straf

Blandt de personer, der begik en ny lovovertrædelse indenfor to år fik 75 pct. en bødeafgørelse som den strengeste straf og 15 pct. fik en ubetinget frihedsstraf. Andelen, der fik en bødeafgørelse, er størst blandt dem, der fik et tiltalefrafald med vilkår eller en bødeafgørelse som oprindelig straf og mindst blandt dem, der blev løsladt efter afsoning i fængsel, henholdsvis 85 pct., 79 pct. og 37 pct. Omvendt er andelen, der fik en ubetinget frihedsstraf som strengeste straf i opfølgingsperioden størst blandt personer, der blev løsladt efter afsoning af en fængselsstraf i 2013 og mindst blandt personer, der fik en bødeafgørelse i 2013, henholdsvis 53 pct. og 11 pct., jf. figur 1.5.04 og tabel 5.05B.

Figur 1.5.04

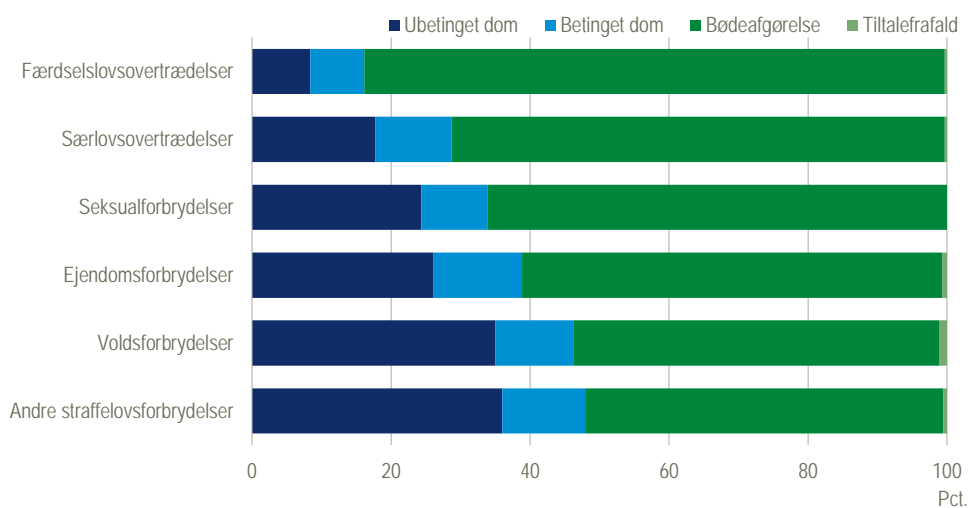
## Personer med recidiv efter oprindelig straf og strengeste straf i opfølgingsperioden. 2013



En tredjedel af dømte for voldsforbrydelser får en ubetinget frihedsstraf i opfølgingsperioden

Som nævnt ovenfor var en ubetinget frihedsstraf den strengeste straf for 15 pct. af de personer, der begik en ny lovovertrædelse i opfølgingsperioden. Andelen er højst for de personer, der i 2013 blev løsladt eller fik en dom for en voldsforbrydelse eller en forbrydelse i kategorien andre straffelovsforbrydelser, der bl.a. omfatter forbrydelser mod offentlig myndighed og narkotikaforbrydelser. Her var det henholdsvis 35 pct. og 36 pct. der fik en ubetinget frihedsstraf. For personer, der oprindeligt begik en overtrædelse af færdselsloven, var andelen kun på 8 pct., jf. figur 1.5.05 og tabel 5.06B.

Figur 1.5.05 Personer med recidiv efter oprindelig lovovertrædelse og strengeste straf i opfølgingsperioden. 2013



Yderligere tabeller

Mere detaljerede tabeller om recidiv i tabelafsnit 5.

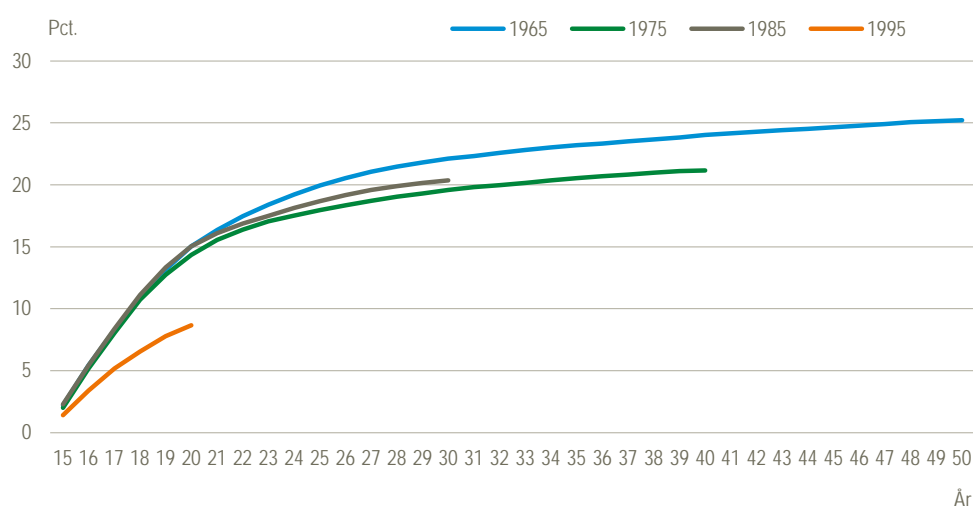
## 1.6 Fødselsårgangenes kriminalitet

<i>Indledning</i>	Statistikken over fødselsårgangenes kriminalitet belyser hvor store andele af befolkningen, der er blevet dømt i løbet af deres liv og hvor mange domme, de har fået. Statistikken er et supplement til den øvrige kriminalstatistik, der belyser udviklingen i det årlige antal af domme og dømte personer.
<i>Fødselsårgangene 1965-2000</i>	Danmarks Statistiks register over strafferetlige afgørelser går tilbage til 1980 og den første fødselsårgang, der kan følges fra den når den kriminelle lavalder (15 år) er derfor 1965. Den seneste årgang, der kan følges, er på nuværende tidspunkt 2000.
<i>Population</i>	Der er i statistikken taget udgangspunkt i personer, der var 14 år og havde bopæl i Danmark pr. 1.1. i hvert af årene 1980-2015. Dvs. at personer, der er indvandret efter denne dato ikke er omfattet af statistikken. Det skyldes, at eventuelle domme, de måtte have fået inden indvandringen til Danmark, ikke vil fremgå af Danmarks Statistiks kriminalregister og det ville derfor medføre en undervurdering af ukendt størrelse af årgangens kriminalitet, hvis de indgik i populationen.
<i>Domme for overtrædelse af straffeloven</i>	Til den definerede population er knyttet oplysninger om alle domme, hvor personerne er fundet skyldige i overtrædelse af straffeloven. Afgrænsningen til kun straffelovsovertrædelser skyldes, at omfanget af både færdselslov- og særlovsovertrædelser i et vist omfang er afhængig af politiets egen indsats, fx hastighedskontroller og tilstedeværelse i nattelivet. Hertil kommer, at bøder for overtrædelser af disse typer love kun registreres i kriminalregistret, hvis de er af en vis størrelse. Grænsen for registrering af bøder i kriminalregistret har ændret sig over tid ligesom der er sket ændringer (forhøjelser) af bødetakster i den undersøgte periode.
<i>Tolkningsproblemer</i>	Udviklingen i fødselsårgangenes registrerede kriminalitet kan, udover den faktisk begåede kriminalitet, også være påvirket af, hvor stor en andel af de begåede forbrydelser, der anmeldes, hvor stor en andel af de anmeldte forbrydelser, der opklares af politiet og også af om der er sket ændringer i fødselsårgangenes dødeligheds- og udvandringsmønstre. Fx vil en lavere dødelighed alt andet lige betyde, at en større andel af fødselsårgangen kan 'nå' at begå og blive dømt for kriminalitet og tilsvarende ved en lavere udvandringshyppighed. Udviklingen i anmeldelsestilbøjeligheden og fødselsårgangenes 'overlevelse' og betydningen heraf for tolkning af resultaterne er diskuteret i 2014-udgaven af denne publikation i afsnit 1.6.2 og 1.6.3.

### 1.6.1 Resultater

<i>Hver fjerde mand født i 1965 har fået en dom</i>	Blandt mænd, der blev født i 1965 havde hver fjerde fået én eller flere domme for overtrædelse af straffeloven ved alderen 50 år. Der er ingen af de efterfølgende fødselsårgange, der ser ud til at komme op på det samme niveau. Tværtimod er der en overordnet tendens til et lavere og lavere niveau jo yngre fødselsårgangen er. Dog lå nogle af fødselsårgangene i 1980'erne på et højere niveau end fødselsårgangene fra slutningen af 1970'erne. Blandt fødselsårgangene fra 1990'erne ser der ud til at være en væsentligt lavere andel, der bliver dømt. Fx var der 8,7 pct. af de mænd, der blev født i 1995, der havde fået en dom som 20-årige. Den tilsvarende andel for personer født i 1985 var på 15,0 pct., jf. figur 1.6.01 og tabel 6.01B.
---	--

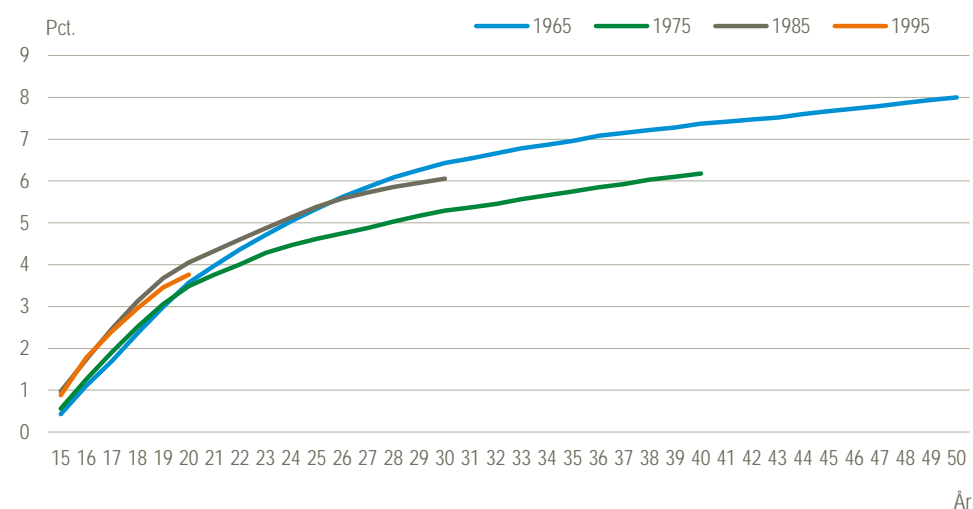
Figur 1.6.01 Kumuleret andel af befolkningen med dom for overtrædelse af straffeloven. Fordelt på fødselsårgang og alder ved første dom. Mænd



Færre kvinder end mænd dømt

Ikke overraskende er andelen af personer, der er dømt, mindre blandt kvinder end blandt mænd. Det var således kun hver trettende kvinde født i 1965, der havde fået en eller flere domme for overtrædelse af straffeloven ved alderen 50 år. For de ældste årgange er billedet det samme for mænd og kvinder: der er en faldende andel, der bliver dømt. Men mens de yngste årgange for mændenes vedkommende også ligger *under* niveauet for 1965-årgangen, ligger de *over* for kvindernes vedkommende. Dog ser 1985-årgangen ud til at 'bøje af' og ende med et niveau under 1965-årgangen. Andelen toppe med 1990-årgangen og har siden været faldende og 1995-årgangen ligger – så langt som det er muligt at følge den – lidt under niveauet for 1985-årgangen.

Figur 1.6.02 Kumuleret andel af befolkningen med dom for overtrædelse af straffeloven. Fordelt på fødselsårgang og alder ved første dom. Kvinder



Domme for vold

Hvis der alene ses på domme for vold var der 6,8 pct. af mænd og 0,6 pct. af kvinder født i 1965, der havde fået en dom for vold ved alderen 50 år. Andelen med en dom har generelt været stigende fra 1965-årgangen og frem til årgangene fra slutningen af 1980'erne, jf. tabel 6.02.

Stigning kan skyldes lovændringer og stigende anmeldelsestilbøjelighed

Stigningen for disse fødselsårgange skal sandsynligvis ses i sammenhæng med flere lovændringer, der siden 1994 har skærpet straffene for vold. En anden mulig forklaring på den stigende andel, der dømmes for vold, kan være en større tilbøjelighed

hed til at anmelde vold. I 2014-udgaven af denne publikation er der nærmere redegjort for disse forhold.

*Andelen topper med årgang 1987 for mændenes vedkommende ...*

Siden 1987-årgangen har der været en faldende andel af mænd med dom for vold. Blandt de mænd, der blev født i 1995 var der i alt 2,7 pct. der havde fået en dom for vold inden de for fyldte 20 år. Det er noget lavere end for 1987-årgangen, hvor der var 5,1 pct.

*... og med årgang 1990 for kvindernes vedkommende*

Faldet i andelen af kvinder, der er dømt for vold, sætter først ind efter årgang 1990. Blandt kvinder født i 1990 var der 1 pct., der var dømt for vold ved alderen 20 år. Denne andel har generelt været faldende for de efterfølgende årgange og for årgang 1995 var den på 0,6 pct.

*Domme for ejendomsforbrydelser*

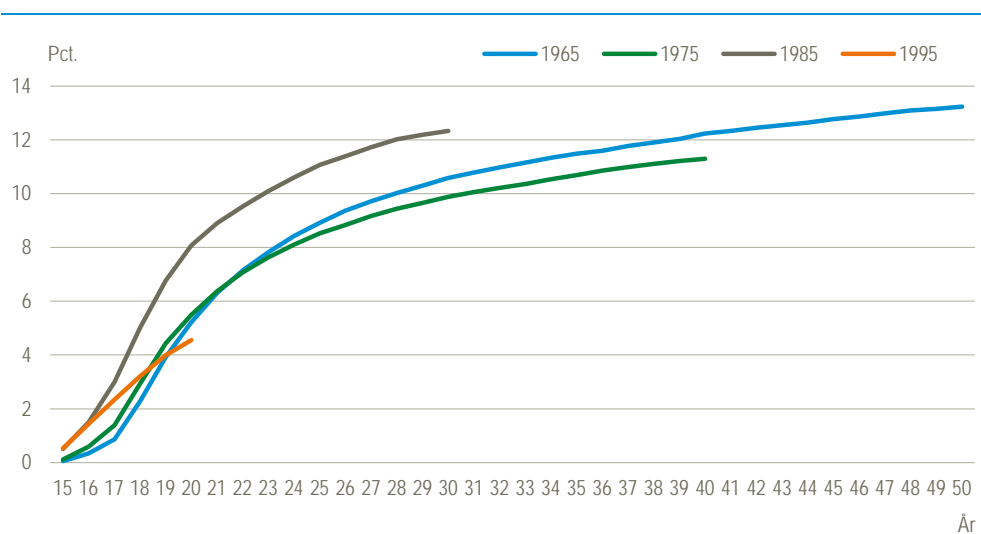
Blandt de mænd, der blev født i 1965, var der knap 22 pct., der havde fået en eller flere domme for en ejendomsforbrydelse, da de var 50 år. For de efterfølgende årgange er det overordnede billede, at der er en lavere og lavere andel, der bliver dømt for ejendomsforbrydelser.

*Mindre éntydig udvikling blandt kvinderne*

Billedet er mindre éntydigt for kvinderne, hvor der for nogle af de yngre fødselsårgange er en større andel end blandt de ældre årgange, der er dømt for ejendomsforbrydelser. Men også her ser det ud til at billedet vender fra og med fødselsårgangene først i 1990-erne, hvor der er en faldende andel, der bliver dømt for ejendomsforbrydelser.

Figur 1.6.03

Kumuleret andel af befolkningen med en frihedsstraf. Fordelt på fødselsårgang og alder ved første frihedsstraf. Mænd

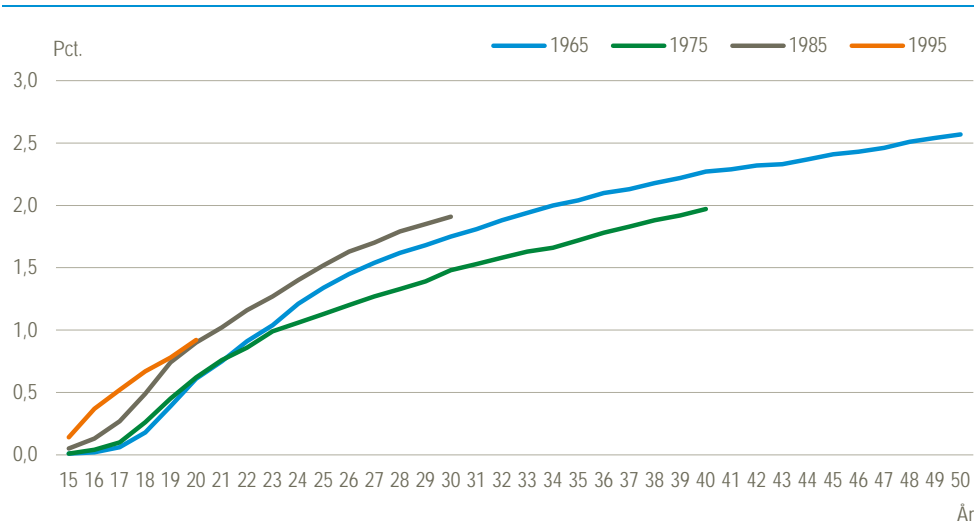


*Frihedsstraffe*

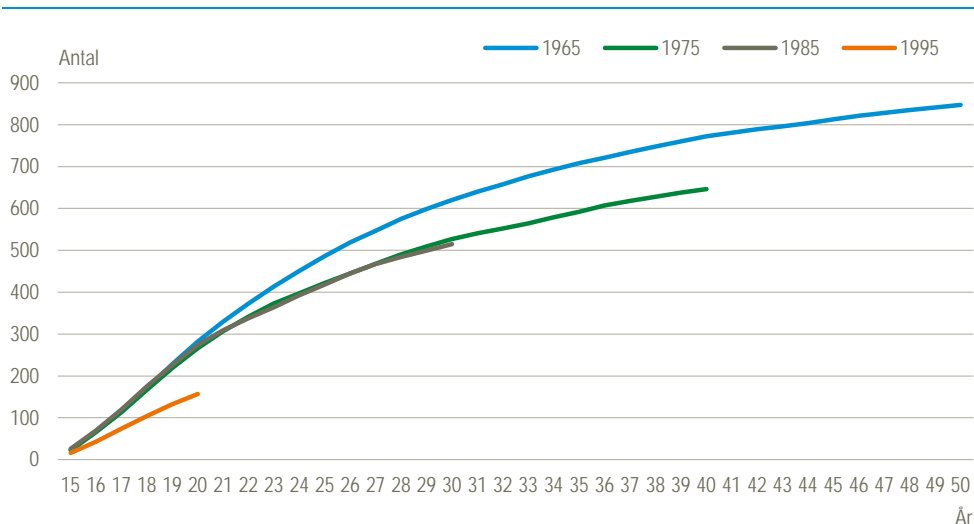
For mænd og kvinder født i 1965 var der henholdsvis 13,2 pct. og 2,6 pct., der havde fået en frihedsstraf (ubetinget eller betinget) for overtrædelse af straffeloven ved alderen 50 år. For fødselsårgangene frem til og med 1980 ser det ud til at blive en lavere andel – selv om de på nogle tidspunkter i de yngre aldre har ligget højere end 1965-årgangen. Årgangene fra 1981 ligger – så langt, som det er muligt at følge dem på nuværende tidspunkt – med enkelte undtagelser for mændenes vedkommende, alle på et højere niveau end 1965-årgangen ved tilsvarende alder. Blandt årgangene fra slut 1980'erne/start 1990'erne ser der dog ud til at være en faldende andel, der idømmes en frihedsstraf.



Figur 1.6.04 Kumuleret andel af befolkningen med en frihedsstraf.  
Fordelt på fødselsårgang og alder ved første frihedsstraf. Kvinder



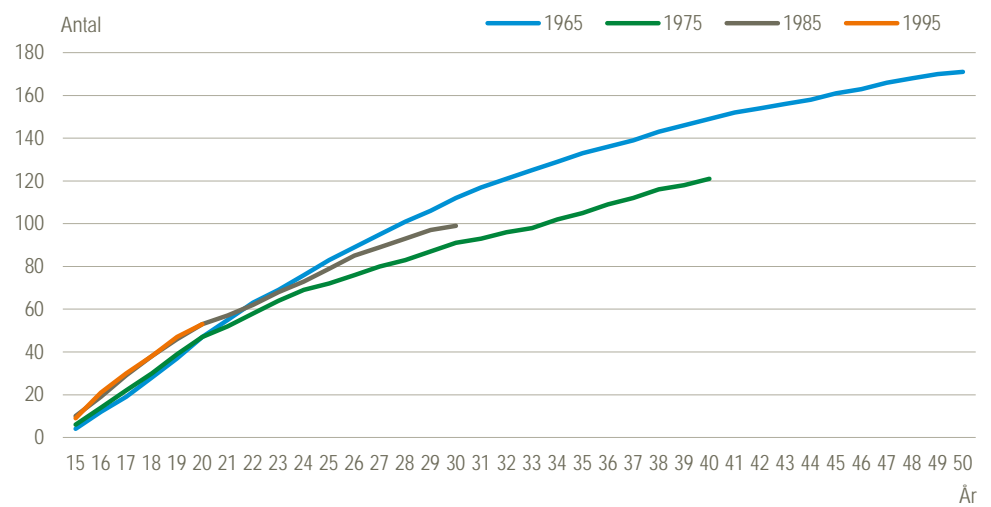
Figur 1.6.05 Kumuleret antal domme pr. 1.000 indbyggere pr. 31.12.2016  
Fordelt på fødselsårgang og alder. Mænd



*Mere end otte ud af ti mænd  
født i 1965 har fået  
en dom – i gennemsnit*

Pr. 31.12.2016 havde mænd født i 1965 tilsammen fået 847 domme pr. 1.000 indbyggere, da de nåede alderen 50 år. Dvs. at i gennemsnit havde mere end otte ud af ti fået en dom. Men som det fremgik af figur 1.6.01 er det kun 25 pct., der har fået en dom. Forskellen skyldes selvfølgelig, at nogle af de dømte personer har fået mere end én dom. Mænd født i 1966 og i 1969 ser ud til at komme til at ligge på et lidt højere niveau end mænd født i 1965, men ellers ser alle de øvrige årgange indtil videre ud til at ligge på et lavere niveau.

Figur 1.6.06 Kumuleret antal domme pr. 1.000 indbyggere pr. 31.12.2016  
Fordelt på fødselsårgang og alder. Kvinder



*Forskellig udvikling for mænd og kvinder*

Kvinder født i 1965 havde i alt fået 171 domme pr. 1.000 indbyggere for overtrædelse af straffeloven ved alderen 50 år. Modsat mændene ligger alle årgangene fra og med 1989 på nuværende tidspunkt alle på et højere niveau end 1965-årgangen ved tilsvarende aldre.

*Yderligere tabeller*

Mere detaljerede tabeller om fødselsårgangenes kriminalitet i tabelafsnit 6.

## 1.7 Anholdelser

34.900 anholdelser Politiet foretog i 2016 i alt 34.857 anholdelser. Heraf var 90 pct. mænd og 10 pct. kvinder.

En fjerdedel af anholdelserne var af personer uden bopæl i Danmark 8.959 af anholdelserne – svarende til lidt mere end en fjerdedel – var af personer uden bopæl i Danmark, herunder turister, asylansøgere, udlændinge med ulovligt ophold og personer, der arbejder i Danmark, men har bopæl i udlandet. Andelen var størst blandt kvinder, hvor næsten fire ud af ti anholdelser vedrørte en person uden bopæl i Danmark.

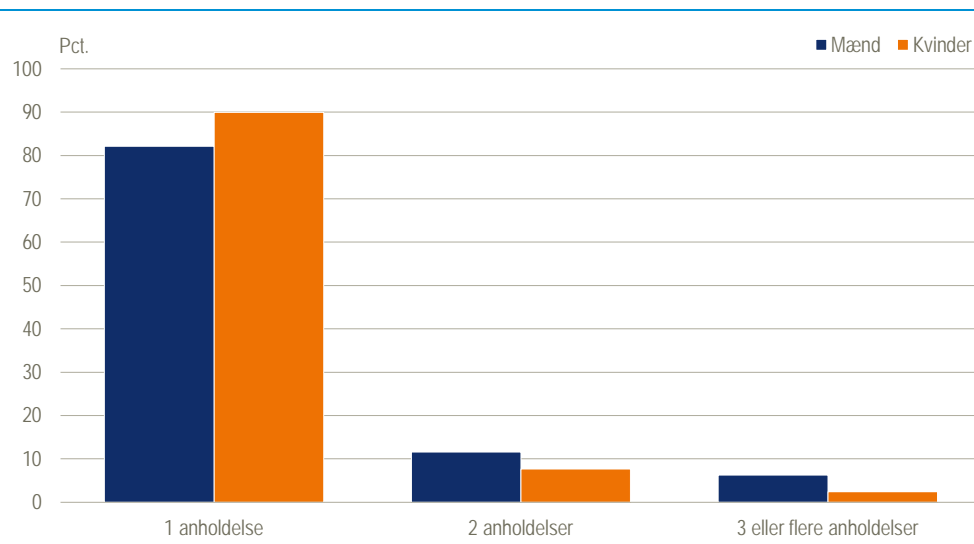
Oversigtstabel 1.7.01 Anholdelser 2016

	Med bopæl i Danmark	Uden bopæl i Danmark	I alt	Med bopæl i Danmark	Uden bopæl i Danmark	I alt
	Antal			Pct.		
<i>Anholdelser</i>						
I alt	25 898	8 959	34 857	74	26	100
Mænd	23 777	7 626	31 403	76	24	100
Kvinder	2 121	1 333	3 454	61	39	100
<i>Anholdte personer</i>						
I alt	19 994	7 370	27 364	73	27	100
Mænd	18 109	6 213	24 322	74	26	100
Kvinder	1 885	1 157	3 042	62	38	100

De fleste anholdes kun én gang

De 34.857 anholdelser vedrørte 27.364 forskellige personer. Hovedparten – 22.716, svarende til 83 pct. - blev kun anholdt én gang. Andelen med kun én anholdelse er med 90 pct. størst blandt kvinderne, mens det kun drejede sig om 82 pct. af mændene.

Figur 1.7.01 Anholdte personer 2016



Flest anholdelser for overtrædelse af straffeloven

45 pct. af anholdelserne blev foretaget på grund af overtrædelse af straffeloven, heraf 12 pct. for voldsforbrydelser og 26 pct. for ejendomsforbrydelser som indbrud, butikstyverier, røverier og hærværk. En tredjedel af anholdelserne vedrørte færdselslovsovertrædelser – især spirituskørsel – og lidt over en femtedel særlovs-overtrædelser.

Personer uden bopæl i Danmark anholdes for overtrædelse af udlændingeloven

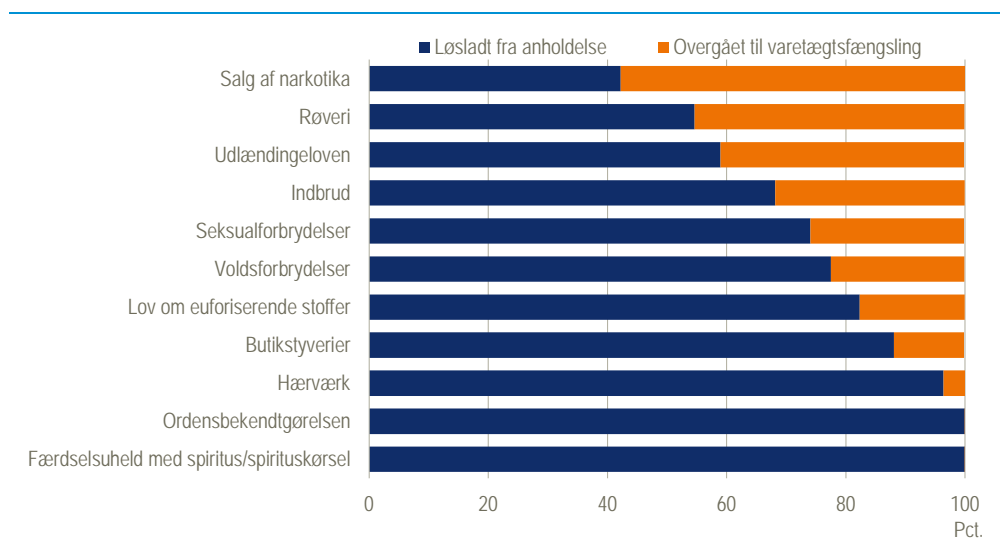
Kriminalitetsmønstret for personer med og uden bopæl i Danmark adskiller sig især ved, at personer uden bopæl i Danmark i vidt omfang anholdes for overtrædelse af udlændingeloven og at en forholdsvis stor andel – 19 pct. – er anholdt for butikstyverier. Til gengæld anholdes de kun i begrænset omfang for spirituskørsel.

Oversigtstabel 1.7.02

#### Anholdelser 2016

	Med bopæl i Danmark	Uden bopæl i Danmark	I alt	Med bopæl i Danmark	Uden bopæl i Danmark	I alt
	Antal			Pct.		
<b>I alt</b>	<b>25 898</b>	<b>8 959</b>	<b>34 857</b>	<b>100</b>	<b>100</b>	<b>100</b>
<b>Straffelov i alt</b>	<b>11 015</b>	<b>4 584</b>	<b>15 599</b>	<b>43</b>	<b>51</b>	<b>45</b>
Seksuualforbrydelser i alt	451	77	528	2	1	2
Voldsforbrydelser i alt	3 676	353	4 029	14	4	12
Heraf:						
Vold o.l. mod offentlig myndighed og opløb, forstyrrelse af offentlig orden	703	86	789	3	1	2
Vold mod privatperson	1 998	211	2 209	8	2	6
Trusler	576	38	614	2	0	2
Ejendomsforbrydelser i alt	5 457	3 636	9 093	21	41	26
Heraf:						
Indbrud	1 555	319	1 874	6	4	5
Butikstyverier	687	1 709	2 396	3	19	7
Tyveri/brugstyveri af køretøj	660	32	692	3	0	2
Røveri	656	78	734	3	1	2
Hærværk	367	76	443	1	1	1
Andre straffelovsforbrydelser i alt	1 431	518	1 949	6	6	6
Heraf:						
Salg af narkotika	659	59	718	3	1	2
<b>Færdselslov i alt</b>	<b>11 070</b>	<b>556</b>	<b>11 626</b>	<b>43</b>	<b>6</b>	<b>33</b>
Heraf:						
Færdselsuheld med spiritus	945	63	1 008	4	1	3
Spirituskørsel	9 891	480	10 371	38	5	30
<b>Særlove i alt</b>	<b>3 813</b>	<b>3 819</b>	<b>7 632</b>	<b>15</b>	<b>43</b>	<b>22</b>
Heraf:						
Lov om euforiserende stoffer	1 263	253	1 516	5	3	4
Våbenloven	454	57	511	2	1	1
Udlændingeloven	78	3 256	3 334	0	36	10
Ordensbekendtgørelsen	2 000	236	2 236	8	3	6

Figur 1.7.02 Anholdelser 2016. Fordelt på afslutningsmåde. Udvalgte lovovertrædelser.



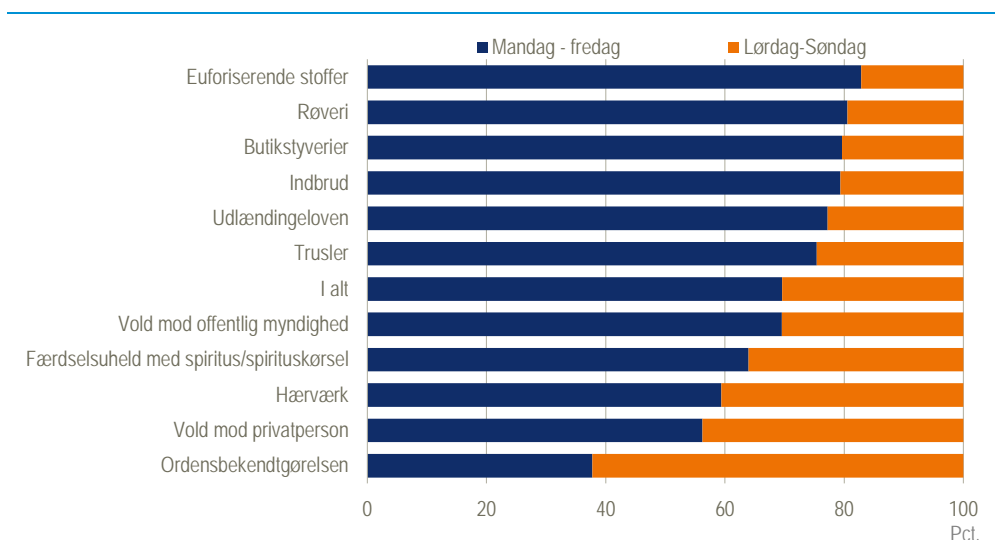
16 pct. af de anholdte overgår til varetagtsfængsling

De fleste – 84 pct. – af anholdelserne sluttede med at den anholdte blev løsladt. Andelen, der overgår til varetagtsfængsling varierer en del med hvilken type lovovertrædelse, anholdelsen vedrører. Eksempelvis fortsatte 58 pct. af anholdelserne for salg af narkotika med en varetagtsfængsling, mens anholdelser for overtrædelse af ordensbekendtgørelsen og for spirituskørsel i alle tilfælde blev afsluttet med en løsladelse.

Mange anholdelser vedr. ordensbekendtgørelsen lørdag – søndag

Set under ét er antallet af anholdelserne nogenlunde jævnt fordelt på ugedagene. Anholdelser for overtrædelse af ordensbekendtgørelsen sker i høj grad i weekenden. Her var der således 62 pct. af anholdelserne, der blev foretaget lørdag eller søndag. Omvendt er det kun 17 pct. af anholdelserne for overtrædelse af lov om euforiserende stoffer, der er sket i weekenden.

Figur 1.7.03 Anholdelser 2016. Fordelt på ugedag. Udvalgte lovovertrædelser.



Flest anholdelser blandt 18-24-årige

Målt i forhold til befolkningens størrelse, var der 10 anholdelser pr. 1.000 mænd og én anholdelse pr. 1.000 kvinder. Andelen er størst blandt unge i alderen 18-24 år, hvor der var 31-35 anholdelser pr. 1.000 mænd og 2-3 anholdelser pr. 1.000 kvinder. 42 pct. af det samlede antal anholdelser vedrørte personer under 25 år. Kun 4 pct. vedrørte personer på 60 år eller derover.

Oversigtstabel 1.7.03

Anholdelser 2016. Kun personer med bopæl i Danmark

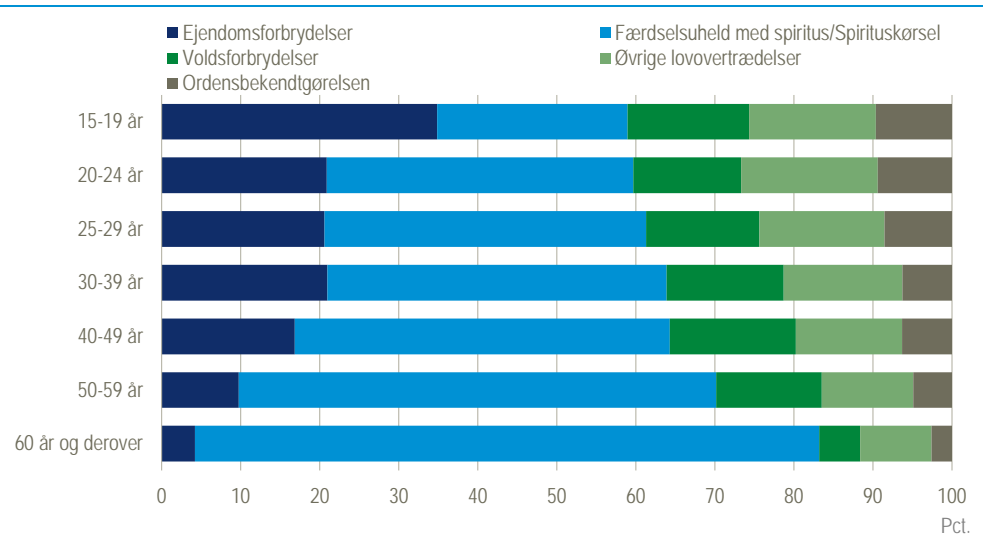
	Mænd			Kvinder			I alt		
	Antal			Pr. 1.000 indbyggere					
I alt	23 777	2 121	25 898	10,1	0,9	5,4			
15 år	279	33	312	7,9	1,0	4,6			
16 år	496	42	538	14,1	1,2	7,8			
17 år	686	53	739	19,2	1,6	10,6			
18 år	1 159	80	1 239	32,5	2,4	17,8			
19 år	1 325	97	1 422	35,3	2,7	19,5			
20-24 år	6 126	389	6 515	31,0	2,1	16,9			
25-29 år	3 728	253	3 981	19,8	1,4	10,8			
30-39 år	4 315	380	4 695	12,7	1,1	7,0			
40-49 år	3 009	388	3 397	7,6	1,0	4,3			
50-59 år	1 782	273	2 055	4,6	0,7	2,7			
60 år og derover	872	133	1 005	1,3	0,2	0,7			

Unge anholdes for ejendomsforbrydelser, ældre for spirituskørsel

35 pct. af de anholdte unge på 15-19 år er anholdt for ejendomsforbrydelser som indbrud, butikstyverier, røverier og hærværk. Det er den højeste andel blandt alle aldersgrupper. Det er også blandt de unge, at der er den største andel, der er anholdt for overtrædelse af ordensbekendtgørelsen. Med stigende alder er der en

stigende andel af anholdelserne, der vedrører færdselsuheld med spiritus/spirituskørsel. For personer på 60 år og derover udgør anholdelser for denne type lovovertrædelser 79 pct. af anholdelserne.

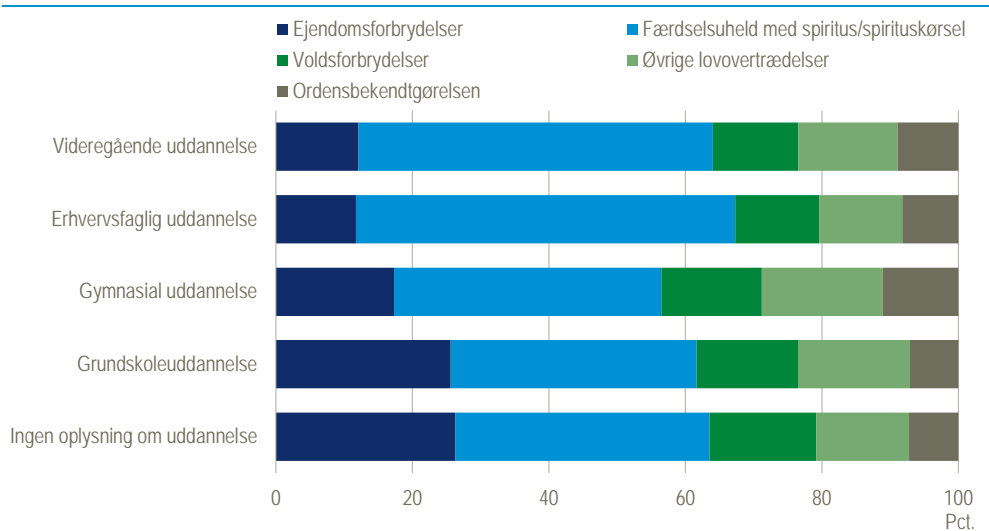
Figur 1.7.04 Anholdelser 2016. Fordelt på alder og lovovertrædelse. Kun personer med bopæl i Danmark.



Personer med erhvervsuddannelse har højst andel anholdt for spirituskørsel

Blandt anholdte personer med ingen eller uoplyst uddannelse, er 26 pct. anholdt for en ejendomsforbrydelse og 37 pct. for færdselsuheld med spiritus/spirituskørsel. Blandt de anholdte personer med en erhvervsuddannelse er de tilsvarende andele på 12 pct. og 56 pct. Blandt personer med en gymnasial uddannelse havde 11 pct. af de anholdte overtrådt ordensbekendtgørelsen.

Figur 1.7.05 Anholdelser 2016. Kun personer med dansk oprindelse.



Yderligere tabeller

Mere detaljerede tabeller om anholdelser i tabelafsnit 7.

## 1.8 Retternes virksomhed

Domstolene behandler straffesager og civile sager. Straffesager er sager, hvor retten træffer beslutning om en person skal straffes for overtrædelse af en lov (fx straffeloven, færdselsloven eller andre særlove). Civile sager kan anlægges ved domstolene for at få afgjort en uenighed mellem to parter. Domstolene behandler herudover fogedforretninger og skiftesager, samt tinglysninger og notarialforretninger.

Sagerne indledes som hovedregel ved en af landets 24 byretter. Endvidere kan sagerne behandles ved Vestre og Østre Landsret, som er appelinstans for byretterne. Endelig er Højesteret appelinstans for Østre og Vestre Landsret samt Sø- og Handelsretten i København.

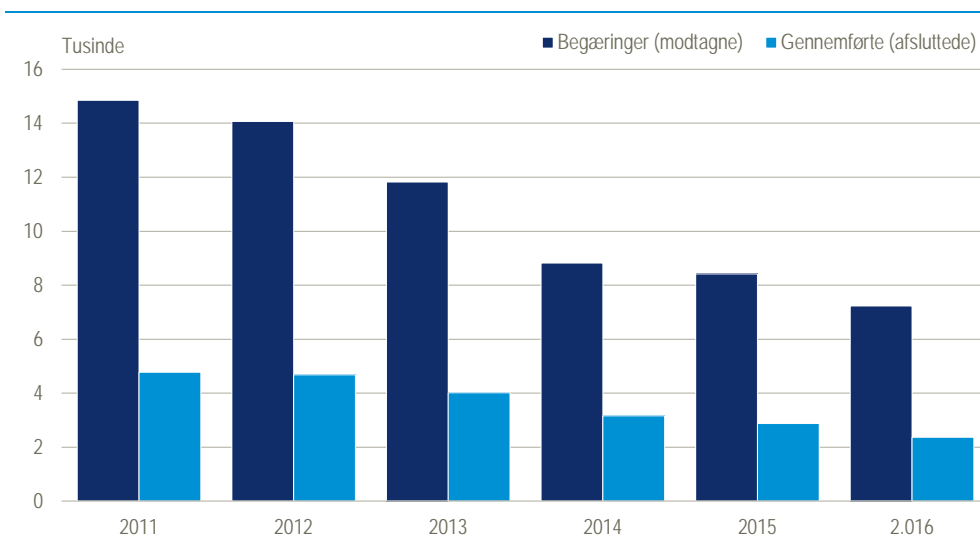
Oversigtstabel 1.8.01 Byretternes virksomhed

	Straffesager	Civile sager	Fogedforretninger	Tinglysningsforretninger	Konkurs- og likvidationsboer <sup>1</sup>	Andre sager ved foged- og skifteretter
2005 .....	118 308	147 001	281 985	3 989 741	14 437	115 369
2006 .....	114 819	127 159	268 133	3 107 636	14 094	120 710
2007 .....	97 000	125 676	264 078	2 658 967	13 556	121 455
2008 .....	104 191	128 735	334 461	2 226 862	14 038	131 614
2009 .....	111 413	137 919	394 175	1 850 463	17 236	118 745
2010 .....	122 976	137 541	420 796	2 157 581	21 282	120 349
2011 .....	128 557	125 268	427 496	1 894 653	21 001	119 614
2012 .....	160 111	105 601	375 200	2 070 365	21 021	119 831
2013 .....	129 366	99 826	355 009	1 763 487	21 063	119 285
2014 .....	132 532	93 463	342 360	1 745 063	18 346	125 355
2015 .....	151 572	92 462	336 345	2 061 886	17 240	125 417
2016 .....	145 477	91 379	337 471	1 689 196	22 792	126 167

<sup>1</sup> Inkl. 7.670 sager behandlet i Sø- og Handelsretten og inkl. Anmodning om gældssanering.

**Straffesager** Det samlede antal straffesager ved byretterne var 145.477 i 2016, et fald på 4 pct. i forhold til 2015, jf. oversigtstabel 1.8.01.

Figur 1.8.01 Afholdte og begærede tvangsauktioner



**Civile retssager** I 2016 modtog og afsluttede byretterne i alt 91.379 civile retssager, et fald på 1 pct. i forhold til 2015. Lidt over halvdelen, i alt 46.563, var småsager, mens antallet af almindelige sager lå på 23.320, jf. tabel 8.02.

**Fogedforretninger** Fogedforretninger, hvortil også auktioner mv. er medregnet, kan ikke umiddelbart sammenlignes før og efter 2006, da der skete en væsentlig ændring i opgørelses-

metoden fra 2006. Fogedforretningerne, almindelige sager var 199.558 i 2016. Særlige sager var 24.828 og inkassoproses var 113.085 i 2016. I alt var der 337.471 fogedforretninger i 2016.

*Tinglysninger* I 2016 var antal tinglysningsforretninger 1.689.196, hvilket er et fald på 18 pct. sammenlignet med 2015.

*Yderligere tabeller* Mere detaljerede tabeller om retternes virksomhed i tabelafsnit 8.



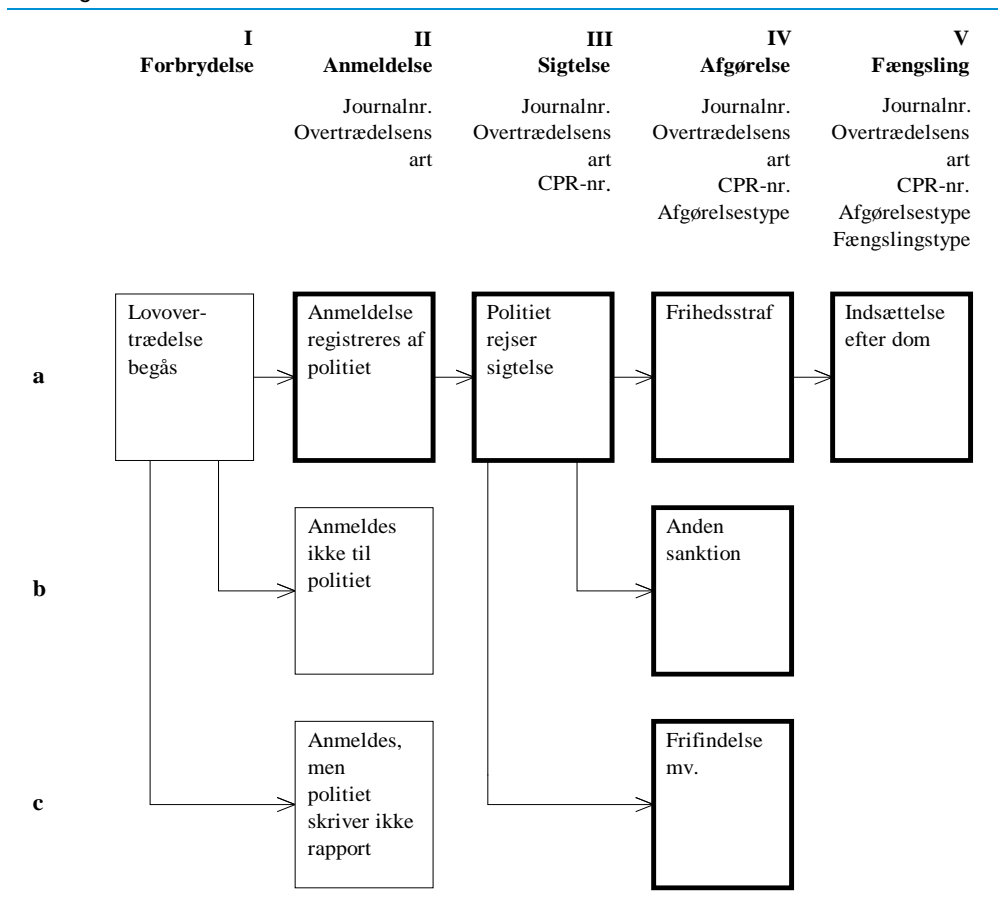
## 2. Statistikens grundbegreber og kilder

<i>Kriminalstatistik siden 1832</i>	Siden 1832 er der udarbejdet kriminalstatistik i Danmark og siden 1863 retsplejestatistik. Begge statistikområderne har i årenes løb gennemgået en række ændringer med hensyn til indsamling, bearbejdning og indhold.
<i>Registerstatistik fra 1979</i>	I nyere tid er oprettelsen af det centrale kriminalregister pr. 1. januar 1979 en væsentlig ændring, hvor populationen blev udvidet og statistikken individorienteret. Ændringerne er beskrevet i Kriminalstatistik 1979 og 1980.
<i>Nyt datagrundlag for anmeldelsesstatistikken</i>	I januar 1990 oprettedes rigspolitiets anmeldelsesregister, og de månedlige indberetninger til Danmarks Statistik blev erstattet med kvartalsvise og årlige registerudtræk. Statistikbruddet ved ændringen er omtalt i Kriminalstatistik 1990.
<i>Offerstatistik fra 2001</i>	I 2001 påbegyndtes en statistik om anmeldte ofre for personfarlige forbrydelser - dvs. seksual- og voldsforbrydelser, samt enkelte kategorier under ejendoms- eller berigelsesforbrydelser.
<i>Recidivstatistik fra 2007</i>	Fra og med 2010-udgaven af Kriminalstatistik publiceres statistik over personer, der begår ny kriminalitet efter tidligere at have fået en dom, også kaldet recidivstatistik. De første opgørelser vedrørte perioden 2007-2009.

### 2.1 Kriminalstatistikken

Kriminalstatistikken opgør overtrædelser af straffelov, færdselslov og særlove.

Figur 2.1 Oversigt over kriminalstatistikens områder



Figur 2.1 viser i skematisk form de administrative stadier i den politimæssige og juridiske behandling af forbrydelser, som kriminalstatistikken bygger på.

<i>Hovedområder</i>	<p>Kriminalstatistikken er opdelt i en række hovedområder efter de centrale administrative hændelser i forløbet fra anmeldelse til afgørelse eller sanktion. Endvidere kan opgørelserne være enten sags- eller personorienterede. Kriminalstatistikken dækker i dag følgende områder:</p> <ul style="list-style-type: none"> <li>• anmeldelsesstatistik (inkl. eventuelle sigtelser)</li> <li>• offerstatistik</li> <li>• afgørelsesstatistik</li> <li>• fængslingsstatistik.</li> </ul>
<i>I. Forbrydelse</i>	<p>Hvis der begås en forbrydelse, dvs. en overtrædelse af enten straffelov, færdselslov eller særlove, kan der ske følgende:</p> <ol style="list-style-type: none"> <li>a. Lovovertrædelsen anmeldes og registreres hos politiet.</li> <li>b. Lovovertrædelsen anmeldes ikke, enten fordi overtrædelsen ikke er blevet opdaget, eller fordi de personer der har opdaget overtrædelsen, ikke mener det er nødvendigt at anmelde overtrædelsen, eksempelvis fordi det skønnes, at sandsynligheden for opklaring er lav i det konkrete tilfælde.</li> <li>c. Lovovertrædelsen anmeldes til politiet; men politiet registrerer ikke anmeldelsen, da det vurderes at overtrædelsen er af mindre betydning.</li> </ol>
<i>II. Anmeldelse</i>	<p>Det er alene den anmeldte og registrerede kriminalitet, der er nævnt under punkt I.a., der behandles i denne publikation. Danmarks Statistik modtager fra og med 1990 hvert kvartal et udtræk fra Rigspolitiets anmeldelsesregister, for anmeldelser af samtlige overtrædelser af straffeloven og særlove, med undtagelse af færdselsloven og visse færdselslovlignende særlove. Udtrækket indeholder bl.a. journalnummer og angivelse af overtrædelsens art.</p>
<i>Skjult kriminalitet</i>	<p>De overtrædelser, der ikke anmeldes eller registres hos politiet (punkterne b og c), betegnes normalt som <i>den skjulte kriminalitet</i> (mørketallet). Der foretages med jævne mellemrum undersøgelser for at bestemme den skjulte kriminalitet eller mørketallet, bl.a. i forbindelse med offerundersøgelser, med mulighed for at afdække omfanget af anmeldte og <i>ikke anmeldte</i> forbrydelser.</p>
<i>Ofre</i>	<p>Ofre er personer der har været udsat for forbrydelser. Offerstatistikken omfatter dog kun ofre for personfarlige forbrydelser, dvs. seksual- og voldsforbrydelser samt enkelte berigelsesforbrydelser og andre straffelovsforbrydelser, hvor offeret er direkte konfronteret med lovovertræderen, som fx tasketyveri, røveri eller overtrædelser af politiudstedte advarsler. Derimod er fx indbrud og almindelige tyverier ikke omfattet. Fra og med 2012 registreres overtrædelser af politiudstedte advarsler under særloven om tilhold, bortvisning og opholdsforbud. Før 2012 var de omfattet af straffelovens § 265.</p> <p>Kun ofre for anmeldte forbrydelser indgår i statistikken. Anmeldelsen kan være foretaget af offeret selv eller af en anden person, herunder politiet.</p>
<i>III. Sigtelse</i>	<p>I forbindelse med politiets efterforskning af en anmeldelse kan der rejses sigtelse. Efter fuldført efterforskning kan sagen enten henlægges eller sigtelsen kan bibeholdes. Politiet registrerer sigtelserne i det centrale kriminalregister med tilsvarende oplysninger som i anmeldelsesregisteret tillige med personnummer eller virksomhedsnummer. Hvis en sigtelse indeholder flere forhold, samles disse til en sag, i hvilken der udpeges en hovedsigtelse. Sigtelser opgøres for nærværende kun i anmeldelsesstatistikken, hvor der kan være rejst sigtelse til en anmeldelse.</p>

*IV. Afgørelse* Når der er rejst sigtelse, vil der blive truffet en afgørelse enten af anklagemyndigheden eller ved en domstol. Denne afgørelse registreres ligeledes i det centrale kriminalregister med oplysninger om sags- og personidentifikation, overtrædelsens art, afgørelsestype og afgørelsens konkrete indhold. Statistikken om afgørelser omfatter alle afgørelser for overtrædelse af straffeloven, våbenloven, lov om jagt og vildtforvaltning, lov om euforiserende stoffer og visse overtrædelser af udlændingeloven, toldloven og dyreværnsloven. For andre særlove end de nævnte indgår alle afgørelser med undtagelse af bøder under 1.000 kr. For overtrædelser af færdselsloven indgår ligeledes alle afgørelser med undtagelse af de fleste bøder under 2.500 kr. Dog medtages bøder under 1.000 kr./2.500 kr. såfremt der er tale om nedsatte normalbøder på mindst de nævnte beløb.

Fra 2008 opgøres de strafferetlige afgørelser både med hensyn til afgørelser i alt og herunder henholdsvis fældende og ikke fældende afgørelser.

*Fældende afgørelser (skyldige)* Afgørelsen betegnes som fældende og personer betragtes som skyldige, hvis sigtelsen afgøres med frihedsstraf (ubetinget eller betinget), bødef afgørelse eller tiltale-fracald. Derudover er personen fundet skyldig, hvis personen:

- a) får tiltale undladt - bortset fra påtale opgivet i henhold til retsplejelovens § 721, stk.1, nr.2 - eller
- b) har modtaget anden afgørelse, *dog ikke frifindelse*.

*Ikke fældende afgørelser (ikke skyldige)* Afgørelsen betegnes som ikke fældende og personer betragtes som ikke-skyldige, når sigtelsen fører til frifindelse eller hvis påtale opgives efter retsplejelovens § 721, stk.1, nr.2 (dvs. at de foreliggende beviser for at den sigtede har gjort sig skyldig i en strafbar handling ikke er holdbare, og at videre efterforskning ikke vil føre til, at den sigtede findes skyldig).

*V. Fængsling* Opgørelsen af fængslinger omfatter dels en summarisk opgørelse af antal indsatte, samt mere detaljerede opgørelser over anholdelser.

## 2.2 Begreber og metode i kriminalstatistikken

### Anmeldelser

*Anmeldelse* En anmeldelse er en lovovertrædelse, der anmeldes til eller på anden måde er kommet til politiets kendskab. Det, der tælles i statistikken, er antallet af forhold. En lovovertrædelse, der begås af flere personer i forening, registreres som én anmeldelse.

*Anmeldelse med sigtelse* En sigtelse er en mistanke om et strafbart forhold fremsat af politiet. Den sigtede får herefter en sigtets rettigheder, jf. retsplejeloven (kap. 66 om sigtede og hans forsvaret og kap. 68 om afhøringer mv.). At der er rejst sigtelse betyder ikke, at politiets opklaringsarbejde er afsluttet eller at der er rejst tiltale i sagen - dvs. sagen behøver ikke at være opklaret. Sigtelsen indberettes i forbindelse med indberetning af anmeldelsen.

*Anmeldte unge under den kriminelle lavalder* Anmeldte unge under den kriminelle lavalder omfatter unge, der har begået en lovovertrædelse, der er kommet til politiets kendskab. Ifølge straffelovens § 15 kan børn under 15 år (i perioden 1. juli 2010 til 1. marts 2012 under 14 år) ikke straffes og der rejses ikke sigtelse mod dem. I de tilfælde, hvor politiets efterforskning viser, at en anmeldt lovovertrædelse er begået af en person under 15 år, registreres den unge imidlertid med oplysning om lovovertrædelsens art mv. i politiets systemer.

*Ofre* Offerstatistikken er en personstatistik, der omfatter de personer der har været udsat for en eller flere af straffelovens personfarlige forbrydelser – dvs. seksual- og voldsforbrydelser samt enkelte berigelsesforbrydelser og særloven om tilhold, bortvisning og opholdsforbud.

Oplysninger om offeret er oftest oplyst til politiet i forbindelse med anmeldelsen enten af offeret selv eller af en anden anmelder, men kan også være oplyst i forbindelse med politiets efterfølgende opklaringsarbejde. Der er alene tale om ofre for lovovertrædelser, som er anmeldt til politiet.

### Afgørelser

*Afgørelse* Afgørelser kan træffes både af anklagemyndigheden, en domstol og af politidirektøren. Afgørelsen kan bestå i anklagemyndighedens beslutning om at opgive at rejse tiltale, bestemte former for tiltalefrafald, udstedelse af bøder og advarsler. Om afgørelser truffet i retten kan der være tale om idømmelse af frihedsstraf, bøder og advarsler, samt tiltalefrafald med vilkår og frifindelser.

*Forhold* En afgørelse kan bestå af ét eller flere forhold. En afgørelse med ét forhold betegnes som en '*solosag*', mens en afgørelse hvor flere forhold er afgjort under et betegnes som et '*sagskompleks*'. Et sagskompleks består af et *hovedforhold* og et eller flere *biforhold* (bisigtelser eller konfererede sager, hvor sagerne er afgjort). Hovedforholdet er det forhold, der opgøres i alle tabeller over afgørelser (dvs. hovedparten af tabellerne), mens biforhold kun opgøres i få tabeller (fx tabeller over afgjorte enkelt-sager eller afgjorte forhold i alt).

*Frihedsstraf* Frihedsstraf idømmes af en domstol og kan enten være ubetinget eller betinget fængsel (eller hæfte indtil 1. juli 2001), hvor den ubetingede frihedsstraf skal afsones, mens den betingede kun skal afsones ved yderligere kriminalitet. I nogle tilfælde afsiges de såkaldte kombinerede domme, som vil kunne bestå af både en ubetinget og en betinget straffedel. Siden ophævelsen af hæftestraf kan fængsel idømmes fra en eller få dage til 16 år eller på livstid.

*Personer* Opgøres som antallet af forskellige personer, der i løbet af tællingsåret har fået én eller flere afgørelser indenfor en overtrædelseskategori. De personer, der har modtaget to eller flere afgørelser indenfor en kategori indgår kun én gang i opgørelserne, idet kun overtrædelsen med den alvorligste afgørelse opgøres.

### Recidiv

*Definition* Recidiv eller tilbagefald til ny kriminalitet kan defineres på mange forskellige måder. I opgørelserne i denne publikation defineres recidiv som en lovovertrædelse, der er begået i en opfølgingsperiode på to år efter en løsladelse fra afsoning eller en fældende strafferetlig afgørelse.

*Population* Mere konkret er der taget udgangspunkt i personer, der i et givent år:

1. Er løsladt efter endt afsoning og/eller
2. Er idømt en ubetinget frihedsstraf, der anses for udstået ved varetægtsfængsling og/eller
3. Har udstået/fået ophævet en foranstaltningsdom og/eller
4. Har fået en fældende afgørelse, ekskl. ubetingede frihedsstraffe.

Hvis en person opfylder mere end én af ovenstående betingelser, er datoen for den tidligste hændelse valgt som starttidspunkt for opfølgingsperioden.

- Recidivhændelser* For den valgte population er fremfundet alle fældende strafferetlige afgørelser, der er truffet i samme år som starthændelsen eller i de efterfølgende tre år. Til de udtrukne afgørelser er knyttet eventuelle konfererede sager. Der er medtaget afgørelser for tre år selv om det kun er lovovertrædelser begået indenfor to år, der defineres som recidiv, jf. ovenfor. Det skyldes, at der ofte kan være et time-lag mellem gerningstidspunkt og afgørelsestidspunkt. Hvis kun afgørelser truffet indenfor to år blev medtaget, ville en række lovovertrædelser, der er begået indenfor to år, men som der ikke er truffet afgørelse i indenfor de to år, ikke blive medtaget.
- Gerningstidspunkt* Blandt de fremfundne afgørelser og konfererede sager er gerningstidspunktet for lovovertrædelser hentet fra sigtelsen med samme journalnummer og personnummer. Hvis der ikke forekommer en sigtelse er afgørelsesdatoen i stedet anvendt som gerningsdato. Alle lovovertrædelser, der har en gerningsdato, der ligger indenfor to år fra starttidspunktet, betragtes som tilbagefald til ny kriminalitet.
- Kun personer med bopæl i Danmark* I opgørelserne er kun medtaget personer, der har et dansk personnummer og kun personer, der har bopæl i Danmark i hele opfølgingsperioden. Det betyder, at personer, der er døde eller udvandrede i løbet af opfølgingsperioden ikke indgår i undersøgelsespopulationen.

### Fødselsårgangskriminalitet

- Definition* Statistikken belyser, hvor mange personer i de enkelte fødselsårgange, der er blevet dømt efter straffeloven. Herunder antallet af domme, type af lovovertrædelse og type af den idømte straf.
- Population* Statistikken omhandler personer, der var 14 år og havde bopæl i Danmark pr. 1. januar i et givent år. Personer, der blev født i 1965 og dermed var 14 år pr. 1. januar 1980 er den første årgang, der er medtaget i statistikken. Det skyldes, at Danmarks Statistiks register over strafferetlige afgørelser starter i 1980 og personer født i 1965 er dermed den første årgang, der kan følges fra det tidspunkt, hvor de når den kriminelle lavalder på 15 år. Hvert år suppleres statistikken med en ny fødselsårgang. Afgrænsningen betyder, at personer, der er indvandret efter den 1. januar, hvor de var 14 år, ikke er omfattet af statistikken. Det skyldes, at eventuelle domme, de måtte have fået inden indvandringen til Danmark, ikke vil fremgå af Danmarks Statistiks kriminalregister.
- Kun straffelovskriminalitet* Det er kun domme for overtrædelse af straffeloven, der er medtaget i statistikken. Det skyldes, at omfanget af både færdselslov- og særlovsovertrædelser i et vist omfang er afhængig af politiets egen indsats, fx hastighedskontroller og tilstedeværelse i nattelivet. Hertil kommer, at bøder for overtrædelser af disse typer love kun registreres i kriminalregistret, hvis de er af en vis størrelse. Grænsen for registrering af bøder i kriminalregistret har ændret sig over tid ligesom der er sket ændringer (forhøjelser) af bødetakster i den undersøgte periode.

### Kilder

- Rigspolitiets anmeldelsesregister* Siden 1. januar 1990 har rigspolitichefen ført rigspolitiets anmeldelsesregister, hvorfra der er leveret kvartalsvise og årlige udtræk med anmeldelser af straffelovsovertrædelser og overtrædelser af særlove (ekskl. færdselsloven). Endvidere indeholder udtrækkene oplysninger om hvilke anmeldelser, hvortil der er rejst en sigtelse.

Hovedparten af de rejste sigteler over for straffelovsovertrædelser rejses i det kalenderår, hvor anmeldelsen er indgæet. For at sikre, at flest mulige sigtelser kommer med i opgørelsen – også anmeldelser indgivet sidst i kalenderåret – har man

siden 1993 også medtaget sigtelser, der er rejst i de første uger af det efterfølgende kalenderår.

Da der løbende i forbindelse med efterforskningen sker korrektioner af anmeldelser i politiets register, vil der være mindre forskelle mellem årets og de kvartalsvise offentliggørelser. Denne korrektion af anmeldelsen kan ske på to måder:

- Den enkelte politikreds kan indgive meddelelse om annullering af eller ændring i gerningskodeindholdet i anmeldelsesregistret, idet fx efterforskningen har vist, at overtrædelsen var en anden end oprindelig antaget
- Sigtelsen i politiets kriminalregister kommer til at lyde på en anden lovovertrædelse end den, der fremgik af den oprindelige anmeldelse, hvorved der sker en automatisk korrektion i anmeldelsesregistret.

Det er de *korrigerede* anmeldelser, der er optalt i årsstatistikken.

Rigspolitiets anmeldelsesregister, er et sagsregister, hvor den enkelte sag kan identificeres ved hjælp af et,

- journalnummer, som giver mulighed for, at en sag kan følges videre gennem retssystemet over sigtelse og afgørelse til eventuel sanktion og afsoning.

*POLSAS* Oplysninger om ofre for kriminalitet og oplysninger om unge anmeldte under 15 år (1. juli 2010-1. marts 2012: 14 år) modtages fra rigspolitiets POLSAS-system - *Politiets-sags-analyse-system*. Det enkelte offer eller den enkelte unge kan identificeres ved hjælp af:

- journalnummer, som giver mulighed for, at offerets og den unges sag kan sammenkobles med anmeldelse og afgørelse (for offeret).
- personnummeret, der giver mulighed for at bestemme offerets eller den unges alder og køn, samt at sammenkoble flere sager på samme person. Invalide personnumre kan forekomme hvis offeret fx er udlænding, fx turist eller asylansøger, eller hvis offeret er ansat i politiet eller er ukendt. I få tilfælde kan offeret være anført som et firma eller en virksomhed.

*Det centrale kriminalregister*

I henhold til justitsministeriets forskrifter af 28. december 1979 fører rigspolitichefen et centralt kriminalregister. Dette register danner med virkning fra 1. januar 1979 grundlaget for statistikken vedrørende sigtelser, afgørelser og fængslinger og afløser de hidtidige indberetninger fra politiet, statsadvokaterne, retterne, strafferegistrene samt Direktoratet for Kriminalforsorgen.

Det centrale kriminalregister anvender to identifikationsnumre,

- journalnummer, som giver mulighed for at følge en sag gennem retssystemet fra anmeldelse over sigtelse og afgørelse til eventuel sanktion og afsoning.
- personnummeret, der giver mulighed for at sammenkoble flere sager på samme person, samt at følge personer over flere år.

*Kriminalstatistikregisteret*

Udtrækkene vedr. anmeldelser, ofre og strafferetlige afgørelser fra politiets administrative registre indgår i Danmarks Statistiks kriminalregister. De modtagne data bearbejdes i Danmarks Statistik, bl.a. i form af et kvalitetscheck, for at sikre et konsistent statistikorienteret register. Kriminalstatistikregistret danner grundlag for de offentliggjorte tabeller.

## 2.3 Retsplejestatistik

Efter udgangen af hvert kalenderår indsender Domstolsstyrelsen en række opgørelser til Danmarks Statistik.

Opgørelserne omfatter sager behandlet ved domstolene. Det drejer sig om civile retssager, hvilket er sager med økonomisk værdi, boligsager, ægteskabs- og forældremyndighedssager, faderskabssager, fogedforretninger og forskellige former for pengekrav fordelt på almindelige sager og særlige sager mv. Afgørelserne i straffesager opdeles på sagskategorier.





**1.**

**Samlet  
oversigt**

Tabel 1.01

## Anmeldte og opklarede/sigtede straffelovsovertrædelser

Reported and cleared up/charged criminal offences

1955-2016	Anmeldelser i alt	Stigning i forhold til året før	Anmeldelser pr. 100.000 indbyggere over 15 år	Stigning i forhold til året før	Fordeling på hovedgrupper				Opklarings- procent/ Sigtelses- procent
					Seksual- forbrydelser	Volds- forbrydelser	Ejendoms- forbrydelser	Andre forbrydelser	
	antal	pct.	antal		pct.				
1955	115 850	4,3	3 553	3,5	3,4	1,9	93,6	1,0	42,8
1956	113 938	-1,7	3 472	-2,3	3,7	1,9	93,2	1,2	43,7
1957	116 939	2,6	3 539	1,9	3,2	2,1	93,5	1,2	42,3
1958	115 421	-1,3	3 459	-2,3	3,3	2,0	93,3	1,3	40,5
1959	119 011	3,1	3 521	1,8	3,3	2,2	93,3	1,2	38,3
1960	126 238	6,1	3 683	4,6	3,3	1,9	93,6	1,3	32,4
1961	131 413	4,1	3 778	2,6	3,5	1,8	93,5	1,2	35,1
1962	135 571	3,2	3 848	1,9	2,8	1,8	94,4	1,1	33,7
1963	143 080	5,5	4 016	4,4	3,0	1,8	94,1	1,1	36,1
1964	150 091	4,9	4 175	4,0	2,6	1,9	94,5	1,0	32,8
1965	155 155	3,4	4 278	2,5	2,8	1,9	94,1	1,2	35,3
1966	152 473	-1,7	4 171	-2,5	2,8	1,9	94,3	1,0	33,6
1967	170 750	12,0	4 633	11,1	1,9	1,9	95,4	0,9	32,3
1968	194 263	13,8	5 233	13,0	1,6	1,7	95,9	0,8	30,9
1969	209 692	7,9	5 609	7,2	1,3	1,7	96,0	1,0	29,9
1970	260 014	24,0	6 890	22,8	0,9	1,5	97,0	0,6	28,4
1971	298 503	14,8	7 822	13,5	0,9	1,4	96,9	0,8	27,0
1972	301 080	0,9	7 835	0,2	0,7	1,3	97,3	0,7	26,7
1973	311 248	3,4	8 037	2,6	0,6	1,3	97,4	0,7	27,8
1974	325 725	4,7	8 356	4,0	0,6	1,3	97,3	0,7	26,4
1975	290 450	-10,8	7 416	-11,3	0,8	2,0	96,3	1,0	27,6
1976	276 731	-4,7	7 031	-5,2	0,9	2,1	95,9	1,1	26,8
1977	307 416	11,1	7 759	10,4	0,8	2,2	95,9	1,2	25,6
1978	340 659	10,8	8 531	9,9	0,7	2,1	96,1	1,2	24,4
1979	353 946	3,9	8 794	3,1	0,6	1,8	96,4	1,2	18,6
1980	406 346	14,8	10 021	14,0	0,5	1,8	96,5	1,2	18,5
1981	405 746	-0,1	9 935	-0,9	0,6	1,9	95,9	1,6	20,1
1982	413 033	1,8	10 046	1,1	0,5	1,9	96,1	1,5	21,3
1983	414 958	0,5	10 039	-0,1	0,6	1,9	96,1	1,4	22,6
1984	449 337	8,3	10 823	7,8	0,5	1,8	96,4	1,3	21,2
1985	477 259	6,2	11 443	5,7	0,5	1,8	96,4	1,3	21,0
1986	512 853	7,5	12 228	6,9	0,5	1,8	96,5	1,2	20,2
1987	524 323	2,2	12 432	1,7	0,5	1,7	96,7	1,2	20,0
1988	536 880	2,4	12 680	2,0	0,5	1,8	96,5	1,3	19,7
1989	536 564	-0,1	12 632	-0,4	0,5	1,9	96,4	1,2	19,7
1990	527 421	-1,7	12 370	-2,1	0,5	2,0	96,3	1,2	21,4
1991	519 755	-1,5	12 144	-1,8	0,5	2,1	96,1	1,2	20,9
1992	536 821	3,3	12 506	3,0	0,5	2,3	96,0	1,2	21,8
1993	546 894	1,9	12 710	1,6	0,5	2,5	95,8	1,2	21,8
1994	546 926	0,0	12 686	-0,2	0,5	2,6	95,6	1,3	20,7
1995	538 963	-1,5	12 467	-1,8	0,5	2,5	95,7	1,3	20,2
1996	528 488	-2,0	12 201	-2,2	0,5	2,5	95,8	1,2	20,3
1997	531 102	0,5	12 237	0,3	0,5	2,6	95,7	1,2	19,7
1998	499 167	-6,0	11 493	-6,1	0,5	2,7	95,4	1,4	20,2
1999	494 191	-1,0	11 367	-1,1	0,6	2,9	95,2	1,4	19,5
2000	504 231	2,0	11 579	1,9	0,6	3,0	95,0	1,4	18,9
2001	473 290	-6,1	10 847	-6,3	0,6	3,3	94,5	1,6	18,5
2002	491 511	3,8	11 259	3,8	0,6	3,4	94,3	1,7	17,7
2003	486 174	-1,1	11 117	-1,3	0,6	3,6	94,2	1,6	18,1
2004	474 419	-2,4	10 822	-3,0	0,7	3,8	93,7	1,8	18,7
2005	432 704	-8,8	9 836	-9,1	0,7	4,3	93,2	1,8	18,6
2006	425 093	-1,8	9 616	-2,2	0,6	4,6	93,1	1,7	17,7
2007	445 271	4,7	10 014	4,1	0,6	4,4	93,5	1,5	16,4
2008	476 953	7,1	10 644	6,3	0,5	3,9	94,2	1,4	14,7
2009	491 792	3,1	10 893	2,3	0,5	3,7	94,6	1,3	14,6
2010	471 088	-4,2	10 363	-4,9	0,6	3,8	94,0	1,6	16,6
2011	466 765	-0,9	10 200	-1,6	0,6	3,8	93,7	1,9	18,1
2012	440 772	-5,6	9 569	-6,2	0,6	3,8	93,9	1,7	18,0
2013	429 293	-2,6	9 261	-3,2	0,6	3,9	93,5	2,0	18,5
2014	406 163	-5,4	8 687	-6,2	0,7	4,2	93,1	2,0	20,5
2015	388 543	-4,3	8 234	-5,2	0,8	4,6	92,5	2,2	21,4
2016	401 407	3,3	8 425	2,3	1,1	5,6	91,1	2,2	22,8

Anm.: Beregningen af opklaringsprocenten er ændret fra 1979, som følge af en ændring i opgørelsesmetoden, og betegnes derfor herefter som "sigtelsesprocent".

Anm.: Sigelsesprocenten angiver andelen af anmeldelser, hvortil der er rejst en sigtelse

Tabel 1.02

**Anmeldte straffelovsovertrædelser og anmeldelser med sigtelse**  
 Reported and charged criminal offences. Number and per 100.000 inhabitants

Overtrædelsens art	2011		2012		2013		2014		2015		2016	
	Anmel- delse i alt	Heraf med sigtelse	Anmel- delse i alt	Heraf med sigtelse	Anmel- delse i alt	Heraf med sigtelse	Anmel- delse i alt	Heraf med sigtelse	Anmel- delse i alt	Heraf med sigtelse	Anmel- delse i alt	Heraf med sigtelse
	antal	pct.	antal	pct.	antal	pct.	antal	pct.	antal	pct.	antal	pct.
<b>Anmeldte straffelovsovertrædelser</b>												
<b>I alt</b>	<b>466 765</b>	<b>18,1</b>	<b>440 772</b>	<b>18,0</b>	<b>429 293</b>	<b>18,5</b>	<b>406 163</b>	<b>20,5</b>	<b>388 543</b>	<b>21,4</b>	<b>401 407</b>	<b>22,8</b>
Seksuualforbrydelser	2 606	70,3	2 616	73,9	2 532	72,0	2 640	72,8	2 965	68,3	4 425	60,0
Voldtægt mv.	410	74,6	389	76,3	367	74,7	382	74,3	480	68,1	791	56,0
Blufærdighedskrænkelser	1 476	58,6	1 468	63,8	1 452	62,7	1 531	62,9	1 560	57,2	2 114	47,4
Voldsforbrydelser	17 834	77,6	16 876	78,9	16 710	75,8	17 086	75,0	17 860	69,6	22 454	61,9
Vold o.l. mod offentlig myndighed	2 843	85,9	2 902	87,1	3 178	83,7	3 362	81,9	3 734	74,4	5 600	58,8
Drab og forsøg herpå	197	84,8	185	79,5	206	72,8	207	83,1	187	75,9	243	72,4
Vold mod privatperson	10 494	74,2	9 695	75,5	9 404	71,9	9 419	71,6	9 631	66,0	11 287	60,5
Ejendomsforbrydelser	437 514	14,0	413 718	14,0	401 516	14,5	378 274	16,4	359 259	17,4	365 639	18,7
Dokumentfalsk	3 420	85,6	2 594	81,3	2 497	81,7	2 400	82,5	2 440	78,4	2 949	75,9
Brandstiftelse	793	57,0	665	60,5	1 168	41,1	873	43,3	768	42,8	949	42,0
Indbrud	91 732	7,7	80 930	7,5	78 955	6,6	69 637	6,9	63 343	6,9	60 136	6,6
Tyveri	192 736	15,2	191 103	15,0	186 860	15,1	169 903	16,4	149 170	15,1	150 360	15,2
Bedrageri	13 067	64,7	12 849	64,3	15 991	59,4	21 302	61,9	35 675	51,2	45 176	50,7
Røveri	3 241	38,4	3 003	37,1	3 200	35,8	2 322	35,7	2 034	40,3	2 185	33,9
Brugstyveri af bil	14 349	16,7	10 876	19,2	9 999	19,3	8 841	20,1	8 450	20,1	8 832	20,4
Brugstyveri af knallert	3026	10,3	2 551	9,8	2 032	9,5	1 773	10,0	1 351	8,0	1 131	8,8
Brugstyveri af cykel	71 697	0,9	68 451	0,9	61 416	1,0	60 709	1,1	55 371	0,9	52 514	1,1
Hærværk	29 802	13,2	28 155	14,0	25 880	13,1	25 113	14,0	24 694	14,0	24 062	13,4
Andre forbrydelser	8 811	86,9	7 562	86,4	8 535	78,4	8 163	78,8	8 459	73,8	8 889	73,8
Salg af narkotika	1 010	97,3	831	95,2	994	96,3	1 011	95,0	1 057	95,9	851	96,7
Smugling af narkotika	143	95,1	184	96,2	184	78,3	187	87,2	133	88,7	114	91,2
<b>Anmeldte straffelovsovertrædelser pr. 100.000 indbyggere 15 år +</b>												
<b>I alt</b>	<b>10 200</b>	<b>-</b>	<b>9 569</b>	<b>-</b>	<b>9 261</b>	<b>-</b>	<b>8 687</b>	<b>-</b>	<b>8 234</b>	<b>-</b>	<b>8 425</b>	<b>-</b>
Seksuualforbrydelser	57	-	57	-	55	-	56	-	63	-	93	-
Voldtægt mv.	9	-	8	-	8	-	8	-	10	-	17	-
Blufærdighedskrænkelser	32	-	32	-	31	-	33	-	33	-	44	-
Voldsforbrydelser	390	-	366	-	360	-	365	-	378	-	471	-
Vold o.l. mod offentlig myndighed	62	-	63	-	69	-	72	-	79	-	118	-
Drab og forsøg herpå	4	-	4	-	4	-	4	-	4	-	5	-
Vold mod privatperson	229	-	210	-	203	-	201	-	204	-	237	-
Ejendomsforbrydelser	9 561	-	8 982	-	8 662	-	8 091	-	7 613	-	7 674	-
Dokumentfalsk	75	-	56	-	54	-	51	-	52	-	62	-
Brandstiftelse	17	-	14	-	25	-	19	-	16	-	20	-
Indbrud	2 005	-	1 757	-	1 703	-	1 489	-	1 342	-	1 262	-
Tyveri	4 212	-	4 149	-	4 031	-	3 634	-	3 161	-	3 156	-
Bedrageri	286	-	279	-	345	-	456	-	756	-	948	-
Røveri	71	-	65	-	69	-	50	-	43	-	46	-
Brugstyveri af bil	314	-	236	-	216	-	189	-	179	-	185	-
Brugstyveri af knallert	66	-	55	-	44	-	38	-	29	-	24	-
Brugstyveri af cykel	1 567	-	1 486	-	1 325	-	1 298	-	1 173	-	1 102	-
Hærværk	651	-	611	-	558	-	537	-	523	-	505	-
Andre forbrydelser	193	-	164	-	184	-	175	-	179	-	187	-
Salg af narkotika	22	-	18	-	21	-	22	-	22	-	18	-
Smugling af narkotika	3	-	4	-	4	-	4	-	3	-	2	-

Tabel 1.03

## Afgørelser i alt. Antal og pr. 100.000 indbyggere efter overtrædelsens art

Decisions<sup>1</sup>. Number and per 100.000 inhabitants, by type of offence

Overtrædelsens art	2013			2014			2015			2016		
	I alt <sup>2</sup>	Mænd	Kvinder	I alt <sup>2</sup>	Mænd	Kvinder	I alt <sup>2</sup>	Mænd	Kvinder	I alt <sup>2</sup>	Mænd	Kvinder
<b>I alt</b>	<b>222 617</b>	<b>175 587</b>	<b>42 541</b>	<b>225 359</b>	<b>175 441</b>	<b>43 312</b>	<b>217 064</b>	<b>167 076</b>	<b>42 826</b>	<b>210 884</b>	<b>162 481</b>	<b>41 673</b>
Straffelov	51 709	41 853	9 844	47 692	38 189	9 474	45 418	36 169	9 221	43 660	34 965	8 650
Seksuualforbrydelser	1 244	1 200	44	1 144	1 102	42	1 149	1 115	34	1 287	1 247	40
Voldtægt mv.	237	234	3	225	223	2	233	231	2	340	335	5
Blufærdighedskrænkelser	478	469	9	489	482	7	480	469	11	513	502	11
Voldsforbrydelser	10 194	9 027	1 166	9 335	8 241	1 093	9 260	8 154	1 106	9 370	8 161	1 209
Vold o.l. mod offentlig myndighed	1 657	1 419	238	1 558	1 333	225	1 738	1 462	276	1 760	1 457	303
Drab og forsøg herpå	192	177	15	137	114	23	103	93	10	131	119	12
Vold mod privatperson	6 719	5 948	771	6 054	5 347	706	5 807	5 104	703	5 909	5 146	763
Ejendomsforbrydelser	35 159	27 252	7 902	32 685	24 957	7 710	30 558	23 112	7 429	28 898	22 062	6 800
Dokumentfalsk	979	754	223	755	556	193	836	636	197	862	662	198
Brandstiftelse	338	290	48	315	270	45	279	223	56	248	202	46
Indbrud	3 415	3 283	132	2 987	2 868	119	2 566	2 468	98	2 321	2 251	70
Tyveri	18 637	12 739	5 898	17 768	12 034	5 734	16 878	11 420	5 454	15 358	10 477	4 880
Bedrageri	3 298	2 380	917	3 090	2 188	899	3 144	2 186	956	3 842	2 798	1 033
Røveri	1 118	1 056	62	924	878	46	789	735	54	720	672	48
Brugstyveri af bil	1 216	1 139	77	1 011	939	72	909	830	79	943	877	66
Brugstyveri af knallert	206	202	4	146	141	5	118	113	5	77	74	3
Brugstyveri af cykel	371	351	20	391	366	25	303	285	18	248	234	14
Hærværk	2 359	2 151	207	2 147	1 951	195	1 978	1 794	184	1 865	1 703	161
Andre forbrydelser	5 112	4 374	732	4 528	3 889	629	4 451	3 788	652	4 105	3 495	601
Salg af narkotika	846	742	104	881	774	107	901	797	104	774	685	89
Smugling af narkotika	241	216	25	194	160	34	159	144	15	149	139	10
Færdsselslov	121 447	91 939	28 663	118 623	89 933	27 700	113 065	85 251	26 865	110 110	82 467	26 787
Færdsselsuheld	1 205	1 003	202	1 165	969	196	1 040	873	166	1 032	847	185
Spirituskørsel	8 264	7 529	735	7 735	6 990	745	7 007	6 330	677	6 258	5 670	588
Mangler ved køretøj	4 576	4 135	356	4 324	3 884	315	3 162	2 834	177	2 296	2 032	143
Særlove	49 461	41 795	4 034	59 044	47 319	6 138	58 581	45 656	6 740	57 114	45 049	6 236
Lov om euforiserende stoffer	14 999	13 935	1 064	16 616	15 244	1 372	14 431	13 279	1 152	12 393	11 468	925
Våbenloven	2 727	2 569	146	2 710	2 556	147	2 527	2 353	167	2 704	2 510	189
Ordensbekendtgørelsen	12 126	11 475	650	10 947	10 316	629	8 367	7 854	513	6 710	6 305	403
Love vedrørende arbejde, transport, mv.	4 602	2 494	92	5 450	2 759	151	4 828	2 561	143	4 442	2 382	190
<b>Afgørelser pr. 100.000 indb. 15 år +</b>												
<b>I alt</b>	<b>4 802</b>	<b>7 687</b>	<b>1 809</b>	<b>4 820</b>	<b>7 609</b>	<b>1 828</b>	<b>4 600</b>	<b>7 169</b>	<b>1 793</b>	<b>4 426</b>	<b>6 897</b>	<b>1 730</b>
Straffelov	1 115	1 832	419	1 020	1 656	400	962	1 552	386	916	1 484	359
Seksuualforbrydelser	27	53	2	24	48	2	24	48	1	27	53	2
Voldtægt mv.	5	10	-	5	10	-	5	10	-	7	14	-
Blufærdighedskrænkelser	10	21	-	10	21	-	10	20	-	11	21	-
Voldsforbrydelser	220	395	50	200	357	46	196	350	46	197	346	50
Vold o.l. mod offentlig myndighed	36	62	10	33	58	9	37	63	12	37	62	13
Drab og forsøg herpå	4	8	1	3	5	1	2	4	-	3	5	-
Vold mod privatperson	145	260	33	129	232	30	123	219	29	124	218	32
Ejendomsforbrydelser	758	1 193	336	699	1 082	325	648	992	311	607	936	282
Dokumentfalsk	21	33	9	16	24	8	18	27	8	18	28	8
Brandstiftelse	7	13	2	7	12	2	6	10	2	5	9	2
Indbrud	74	144	6	64	124	5	54	106	4	49	96	3
Tyveri	402	558	251	380	522	242	358	490	228	322	445	203
Bedrageri	71	104	39	66	95	38	67	94	40	81	119	43
Røveri	24	46	3	20	38	2	17	32	2	15	29	2
Brugstyveri af bil	26	50	3	22	41	3	19	36	3	20	37	3
Brugstyveri af knallert	4	9	-	3	6	-	3	5	-	2	3	-
Brugstyveri af cykel	8	15	1	8	16	1	6	12	1	5	10	1
Hærværk	51	94	9	46	85	8	42	77	8	39	72	7
Andre forbrydelser	110	191	31	97	169	27	94	163	27	86	148	25
Salg af narkotika	18	32	4	19	34	5	19	34	4	16	29	4
Smugling af narkotika	5	9	1	4	7	1	3	6	1	3	6	-
Færdsselslov	2 620	4 025	1 219	2 537	3 900	1 169	2 396	3 658	1 125	2 311	3 500	1 112
Færdsselsuheld	26	44	9	25	42	8	22	37	7	22	36	8
Spirituskørsel	178	330	31	165	303	31	148	272	28	131	241	24
Mangler ved køretøj	99	181	15	92	168	13	67	122	7	48	86	6
Særlove	1 067	1 830	172	1 263	2 052	259	1 241	1 959	282	1 199	1 912	259
Lov om euforiserende stoffer	324	610	45	355	661	58	306	570	48	260	487	38
Våbenloven	59	112	6	58	111	6	54	101	7	57	107	8
Ordensbekendtgørelsen	262	502	28	234	447	27	177	337	21	141	268	17
Love vedrørende arbejde, transport, mv.	99	109	4	117	120	6	102	110	6	93	101	8

<sup>1</sup> Decided by a judge or by the police.<sup>2</sup> Inklusiv virksomheder.

Tabel 1.04

## Afgørelser efter afgørelsestype

Decisions<sup>1</sup> by type of offence. Number and per 100.000 inhabitants

		I alt	Dom til frihedsstraf			Bøde	Tiltale- frafald	Påtale opgivet	Anden afgørelse
			I alt	Ubetinget	Betinget				
Straffelov	2006	51 307	16 215	8 143	8 072	17 269	2 783	12 794	2 246
	2007	43 283	13 346	6 947	6 399	14 601	2 295	11 070	1 971
	2008	44 791	13 689	7 004	6 685	15 156	2 672	11 004	2 270
	2009	48 954	15 388	8 105	7 283	17 230	2 683	11 237	2 416
	2010	53 461	17 475	8 907	8 568	17 861	2 693	12 401	3 031
	2011	54 056	17 151	9 315	7 836	18 435	2 611	12 941	2 918
	2012	53 916	16 687	9 280	7 407	18 957	2 865	12 717	2 690
	2013	51 709	15 265	8 629	6 636	18 387	2 832	12 686	2 539
	2014	47 692	13 355	7 251	6 104	18 138	1 982	11 829	2 388
	2015	45 418	13 032	6 671	6 361	17 250	1 835	10 754	2 547
2016	43 660	13 340	6 380	6 960	15 548	1 705	10 573	2 494	
Færdselslov	2006	124 388	4 207	1 631	2 576	119 107	180	649	245
	2007	109 348	3 202	1 216	1 986	105 167	145	593	241
	2008	108 204	3 552	1 408	2 144	103 630	197	545	280
	2009	112 406	3 669	1 469	2 200	107 464	195	749	329
	2010	117 078	4 237	1 665	2 572	111 285	261	853	442
	2011	118 588	3 822	1 620	2 202	113 350	238	765	413
	2012	120 880	4 183	1 857	2 326	115 183	272	810	432
	2013	121 447	3 594	1 398	2 196	116 512	182	685	474
	2014	118 623	2 951	1 115	1 836	114 250	192	807	423
	2015	113 065	2 652	901	1 751	109 058	175	767	413
2016	110 110	2 681	989	1 692	106 149	149	744	387	
Særlove	2006	30 394	1 628	890	738	27 203	686	728	149
	2007	23 935	1 322	707	615	21 447	474	563	129
	2008	24 414	1 316	684	632	21 608	623	683	184
	2009	26 993	1 859	1 060	799	23 210	705	960	259
	2010	29 789	2 081	1 120	961	25 849	630	972	257
	2011	44 164	2 196	1 267	929	40 193	673	855	247
	2012	51 524	2 049	1 201	848	47 615	689	958	213
	2013	49 461	2 209	1 355	854	45 365	688	987	212
	2014	59 044	1 986	1 153	833	54 642	718	1 501	197
	2015	58 581	1 917	989	928	54 619	527	1 251	267
2016	57 114	1 959	1 007	952	53 230	527	1 195	203	
<b>Afgørelser pr. 100.000 indbyggere 15 år +</b>									
Straffelov	2006	1 161	367	184	183	391	63	289	51
	2007	973	300	156	144	328	52	249	44
	2008	1 000	305	156	149	338	60	246	51
	2009	1 084	341	180	161	382	59	249	54
	2010	1 176	384	196	188	393	59	273	67
	2011	1 181	375	204	171	403	57	283	64
	2012	1 171	362	201	161	412	62	276	58
	2013	1 115	329	186	143	397	61	274	55
	2014	1 020	286	155	131	388	42	253	51
	2015	962	276	141	135	366	39	228	54
2016	916	280	134	146	326	36	222	52	
Færdselslov	2006	2 814	95	37	58	2 694	4	15	6
	2007	2 459	72	27	45	2 365	3	13	5
	2008	2 415	79	31	48	2 313	4	12	6
	2009	2 490	81	33	49	2 380	4	17	7
	2010	2 575	93	37	57	2 448	6	19	10
	2011	2 592	84	35	48	2 477	5	17	9
	2012	2 624	91	40	50	2 501	6	18	9
	2013	2 620	78	30	47	2 513	4	15	10
	2014	2 537	63	24	39	2 444	4	17	9
	2015	2 396	56	19	37	2 311	4	16	9
2016	2 311	56	21	36	2 228	3	16	8	
Særlove	2006	688	37	20	17	615	16	16	3
	2007	538	30	16	14	482	11	13	3
	2008	545	29	15	14	482	14	15	4
	2009	598	41	23	18	514	16	21	6
	2010	655	46	25	21	569	14	21	6
	2011	965	48	28	20	878	15	19	5
	2012	1 119	44	26	18	1 034	15	21	5
	2013	1 067	48	29	18	979	15	21	5
	2014	1 263	42	25	18	1 169	15	32	4
	2015	1 241	41	21	20	1 157	11	27	6
2016	1 199	41	21	20	1 117	11	25	4	

<sup>1</sup> Decided by a judge or by the police.

Tabel 1.05

**Domme til frihedsstraf**  
Convictions involving greater sentence than a fine

		I alt	Betinget straf		Ubetinget straf	Gennemsnitlig strafflængde	
			Fængsel	Straffastsættelse udsat		Betinget straf	Ubetinget straf
<b>2006</b>	<b>I alt</b> .....	<b>22 050</b>	<b>9 839</b>	<b>1 545</b>	<b>10 517</b>	<b>1,6</b>	<b>5,4</b>
	Straffelov .....	16 215	6 604	1 467	7 999	2,0	6,7
	Færdselslov .....	4 207	2 572	3	1 631	0,7	1,4
	Særlove .....	1 628	663	75	887	1,3	1,7
<b>2007</b>	<b>I alt</b> .....	<b>17 870</b>	<b>7 939</b>	<b>1 061</b>	<b>8 870</b>	<b>1,6</b>	<b>6,2</b>
	Straffelov .....	13 346	5 392	1 007	6 947	1,9	7,5
	Færdselslov .....	3 202	1 984	2	1 216	0,7	1,4
	Særlove .....	1 322	563	52	707	1,5	1,8
<b>2008</b>	<b>I alt</b> .....	<b>18 557</b>	<b>8 395</b>	<b>1 066</b>	<b>9 096</b>	<b>1,6</b>	<b>6,0</b>
	Straffelov .....	13 689	5 669	1 016	7 004	1,9	7,3
	Færdselslov .....	3 552	2 141	3	1 408	0,7	1,5
	Særlove .....	1 316	585	47	684	1,3	1,9
<b>2009</b>	<b>I alt</b> .....	<b>20 916</b>	<b>9 210</b>	<b>1 072</b>	<b>10 634</b>	<b>1,6</b>	<b>6,4</b>
	Straffelov .....	15 388	6 271	1 012	8 105	1,9	7,9
	Færdselslov .....	3 669	2 198	2	1 469	0,8	1,5
	Særlove .....	1 859	741	58	1 060	1,1	1,5
<b>2010</b>	<b>I alt</b> .....	<b>23 793</b>	<b>10 802</b>	<b>1 299</b>	<b>11 692</b>	<b>1,6</b>	<b>6,6</b>
	Straffelov .....	17 475	7 333	1 235	8 907	1,9	8,1
	Færdselslov .....	4 237	2 568	4	1 665	0,8	1,5
	Særlove .....	2 081	901	60	1 120	1,3	1,6
<b>2011</b>	<b>I alt</b> .....	<b>23 169</b>	<b>9 952</b>	<b>1 015</b>	<b>12 202</b>	<b>1,6</b>	<b>6,1</b>
	Straffelov .....	17 151	6 875	961	9 315	2,0	7,5
	Færdselslov .....	3 822	2 200	2	1 620	0,7	1,5
	Særlove .....	2 196	877	52	1 267	1,3	1,6
<b>2012</b>	<b>I alt</b> .....	<b>22 919</b>	<b>9 687</b>	<b>894</b>	<b>12 338</b>	<b>1,6</b>	<b>6,3</b>
	Straffelov .....	16 687	6 544	863	9 280	2,0	7,8
	Færdselslov .....	4 183	2 324	2	1 857	0,7	1,5
	Særlove .....	2 049	819	29	1 201	1,4	1,9
<b>2013</b>	<b>I alt</b> .....	<b>21 068</b>	<b>8 989</b>	<b>697</b>	<b>11 382</b>	<b>1,6</b>	<b>6,6</b>
	Straffelov .....	15 265	5 965	671	8 629	2,0	8,1
	Færdselslov .....	3 594	2 194	2	1 398	0,7	1,5
	Særlove .....	2 209	830	24	1 355	1,3	1,9
<b>2014</b>	<b>I alt</b> .....	<b>18 292</b>	<b>8 167</b>	<b>606</b>	<b>9 519</b>	<b>1,6</b>	<b>6,3</b>
	Straffelov .....	13 355	5 531	573	7 251	1,9	7,7
	Færdselslov .....	2 951	1 832	4	1 115	0,7	1,5
	Særlove .....	1 986	804	29	1 153	1,3	1,9
<b>2015</b>	<b>I alt</b> .....	<b>17 601</b>	<b>8 849</b>	<b>191</b>	<b>8 561</b>	<b>1,6</b>	<b>7,3</b>
	Straffelov .....	13 032	6 190	171	6 671	1,9	8,9
	Færdselslov .....	2 652	1 751	-	901	0,7	1,6
	Særlove .....	1 917	908	20	989	1,4	1,9
<b>2016</b>	<b>I alt</b> .....	<b>17 980</b>	<b>9 603</b>	<b>1</b>	<b>8 376</b>	<b>1,7</b>	<b>6,9</b>
	Straffelov .....	13 340	6 959	1	6 380	1,9	8,5
	Færdselslov .....	2 681	1 692	-	989	0,7	1,5
	Særlove .....	1 959	952	-	1 007	1,4	2,0

Tabel 1.06

**Retternes funktion**  
 Criminal and civil cases

	Straffe- sager	Civile sager	Foged- forretninger	Notarial- forretninger	Tinglysnings- forretninger	Konkurs- og likvidations- boer	Bosondrings- separations- og ægtefælleskifter	Dødsboer	Anmodning om gælds- sanering
2006 .....	114 819	127 159	268 133	63 984	3 107 636	14 094	881	55 845	5 850
2007 .....	97 000	125 676	264 078	66 001	2 658 967	13 556	779	54 675	5 051
2008 .....	104 161	127 476	334 461	74 662	2 226 862	8 937	784	56 168	5 101
2009 .....	111 413	137 216	394 175	62 039	1 858 775	12 234	800	55 906	5 002
2010 .....	122 976	136 946	420 796	63 901	2 157 581	15 951	788	55 660	5 331
2011 .....	128 557	124 618	427 496	63 906	1 894 653	15 771	709	54 999	5 230
2012 .....	160 111	105 601	375 220	64 557	2 070 365	15 506	894	54 380	5 515
2013 .....	129 366	99 826	355 009	64 525	1 763 487	15 179	897	53 863	5 884
2014 .....	132 532	93 463	342 360	72 581	1 745 063	12 372	955	51 819	5 974
2015 .....	151 572	94 462	336 345	70 145	2 061 886	11 609	805	54 467	5 631
2016 .....	145 477	91 379	337 471	71 846	1 689 196	18 169	862	53 459	4 623





**2.**

**Anmeldelser  
og ofre**

## Anmeldelser og ofre

Afsnittet indeholder tabellerne 2.01-2.04 om anmeldte overtrædelser af straffeloven og særlovene, tabellerne 2.05A-2.05C om ofre for personfarlig kriminalitet.

*Tabel 2.01* Anmeldte straffelovsovertrædelser og anmeldelser med sigtelse fordelt efter overtrædelsens art.

*Tabel 2.02* Anmeldte straffelovsovertrædelser efter regioner og overtrædelsens art.

*Tabel 2.03* Anmeldte overtrædelser af straffeloven. Kvartalsvis og hele året efter overtrædelsens art.

*Tabel 2.04* Anmeldte overtrædelser af særlovgivningen.

Tabellerne om ofre for straffelovsovertrædelser, omfatter kun ofre for anmeldt personfarlig kriminalitet, dvs. overtrædelser af straffelovens paragraffer om seksual- og voldsforbrydelser, samt enkelte overtrædelser under ejendomsforbrydelser og andre straffelovsforbrydelser samt overtrædelse af særloven om tilhold, bortvisning og opholdsforbud.

*Tabel 2.05A-2.05C* Ofre efter overtrædelsens art og køn, samt alder på gerningstidspunktet.

Tabel 2.01

## Anmeldelser og sigtelser vedr. overtrædelser af straffeloven. 2016

Reported and charged criminal offences by type of offence. Penal code. 2016

Overtrædelsens art	Anmeldte straffelovsovertrædelser		
	Anmeldelser i alt	Med sigtelse	Sigtelsesprocent
<b>Straffelov i alt</b>	<b>401 407</b>	<b>91 645</b>	<b>22,8</b>
Seksuelforbrydelser	4 425	2 653	60,0
Blodskam mv.	53	36	67,9
Voldtægt mv.	791	443	56,0
Seksuelforbrydelse mod barn under 12 år	359	288	80,2
Seksuelforbrydelse mod barn under 15 år	314	290	92,4
Seksuelforbrydelse i øvrigt	208	129	62,0
Blufærdighedskrænkelser v/beføling	789	391	49,6
Blufærdighedskrænkelser v/blotteri	480	210	43,8
Blufærdighedskrænkelser i øvrigt	845	402	47,6
Utugt mv.	586	464	79,2
Voldsforbrydelser	22 454	13 903	61,9
Vold o.l. mod offentlig myndighed	5 600	3 291	58,8
Opløb/forstyrrelse af offentlig orden	142	125	88,0
Manddrab	49	33	67,3
Forsøg på manddrab	194	143	73,7
Simpel vold	9 550	5 555	58,2
Alvorligere vold	1 725	1 264	73,3
Særlig alvorlig vold	12	10	83,3
Uagtsomt manddrab/legemsbeskadigelse	24	23	95,8
Forbrydelse mod liv og legeme	487	353	72,5
Forbrydelse mod den personlige frihed	346	263	76,0
Trusler	4 325	2 843	65,7
Ejendomsforbrydelser	365 639	68 532	18,7
Dokumentfalsk	2 924	2 226	76,1
Dokumentfalsk med check	25	12	48,0
Brandstiftelse	949	399	42,0
Indbrud i forretning, virksomhed mv.	15 029	1 295	8,6
Indbrud i beboelser	31 885	2 082	6,5
Indbrud i ubeboede bebyggelser	13 222	579	4,4
Tyveri fra bil, båd mv.	21 327	640	3,0
Butikstyverier mv.	18 938	14 647	77,3
Andre tyverier	110 095	7 527	6,8
Tyveri/brugstyveri af køretøj	8 832	1 798	20,4
Tyveri/brugstyveri af knallert	1 131	100	8,8
Tyveri/brugstyveri af cykel	52 514	599	1,1
Tyveri/brugstyveri af andet	6 807	589	8,7
Ulovlig omgang med hittegods	612	449	73,4
Underslæb	3 247	3 074	94,7
Bedrageri	40 188	18 189	45,3
Checkbedrageri	11	9	81,8
Mandatsvig	1 730	1 628	94,1
Afpresning og åger	485	204	42,1
Skyldnersvig	160	101	63,1
Hæleri	2 331	2 273	97,5
Røveri	2 185	740	33,9
Grov skattesvig mv.	487	304	62,4
Hærværk	24 062	3 215	13,4
Uagtsomt hæleri	12	11	91,7
Berigelsesforbrydelse og formuekrænkelser	6 451	5 842	90,6
Andre forbrydelser	8 889	6 557	73,8
Forbrydelse mod offentlig myndighed mv.	1 956	1 696	86,7
Forbrydelse i offentlig tjeneste	240	179	74,6
Falsk forklaring for retten	88	46	52,3
Falsk forklaring i øvrigt	1 088	933	85,8
Forbrydelse vedr. penge og bevismateriale	1 931	1 139	59,0
Salg af narkotika mv.	851	823	96,7
Smugling mv. af narkotika	114	104	91,2
Almenskadelige forbrydelser mv.	393	353	89,8
Ulovligt erhverv mv.	257	203	79,0
Forbrydelser i familieforhold	77	32	41,6
Uagtsomt manddrab mv. v. færdselsuheld	205	200	97,6
Freds- og ærekrænkelser	1 689	849	50,3

Tabel 2.02

## Anmeldte overtrædelser af straffeloven efter region. 2016

Reported crime by offences and region. 2016

Overtrædelsens art	Hele landet i alt <sup>1</sup>	Regioner				
		Hovedstaden	Sjælland	Syddanmark	Midtjylland	Nordjylland
<b>Straffelov i alt</b>	<b>401 407</b>	<b>173 218</b>	<b>51 459</b>	<b>64 483</b>	<b>69 152</b>	<b>27 243</b>
Seksuualforbrydelser	4 425	1 823	530	861	660	338
Blodskam mv.	53	19	3	10	18	1
Voldtægt mv.	791	250	106	168	161	88
Seksuualforbrydelse mod barn under 12 år	359	214	27	42	34	22
Seksuualforbrydelse mod barn under 15 år	314	159	25	59	29	25
Seksuualforbrydelse i øvrigt	208	58	25	48	39	23
Blufærdighedskrænkelser v/beføling	789	224	143	202	135	76
Blufærdighedskrænkelser v/blotteri	480	162	79	122	74	35
Blufærdighedskrænkelser i øvrigt	845	322	93	169	129	48
Utugt mv.	586	415	29	41	41	20
<b>Voldsforbrydelser</b>	<b>22 454</b>	<b>7 107</b>	<b>3 327</b>	<b>4 932</b>	<b>4 918</b>	<b>1 808</b>
Vold o.l. mod offentlig myndighed	5 600	1 571	783	1 203	1 577	421
Opløb/forstyrrelse af offentlig orden	142	110	1	3	27	1
Manddrab	49	17	3	16	8	5
Forsøg på manddrab	194	111	21	35	20	6
Simpel vold	9 550	2 976	1 433	2 228	1 967	869
Alvorligere vold	1 725	713	217	324	328	133
Særlig alvorlig vold	12	5	1	2	2	2
Uagtsomt manddrab/legemsbeskadigelse	24	10	3	4	5	2
Forbrydelse mod liv og legeme	487	170	73	99	100	42
Forbrydelse mod den personlige frihed	346	123	49	53	67	22
Trusler	4 325	1 301	743	965	817	305
<b>Ejendomsforbrydelser</b>	<b>365 639</b>	<b>161 245</b>	<b>46 527</b>	<b>57 008</b>	<b>61 957</b>	<b>24 620</b>
Dokumentfalsk	2 924	1 514	194	328	355	197
Dokumentfalsk med check	25	4	-	2	11	8
Brandstiftelse	949	415	160	129	121	123
Indbrud i forretning, virksomhed mv.	15 029	4 644	2 335	3 383	3 395	1 243
Indbrud i beboelser	31 885	11 792	4 574	6 670	6 285	2 527
Indbrud i ubeboede bebyggelser	13 222	4 202	2 601	2 278	2 601	1 536
Tyveri fra bil, båd mv.	21 327	9 852	3 058	3 114	4 272	970
Butikstyverier mv.	18 938	8 789	2 058	3 105	3 369	1 578
Andre tyverier	110 095	59 165	12 622	14 179	16 998	5 942
Tyveri/brugstyveri af køretøj	8 832	3 572	1 602	1 521	1 460	637
Tyveri/brugstyveri af knallert	1 131	228	184	371	222	125
Tyveri/brugstyveri af cykel	52 514	28 388	4 464	8 697	8 088	2 856
Tyveri/brugstyveri af andet	6 807	1 517	1 184	1 841	1 447	805
Ulovlig omgang med hittegods	612	199	96	160	73	51
Underslæb	3 247	913	1 093	141	97	980
Bedrageri	40 188	13 801	4 345	4 378	5 915	2 519
Checkbedrageri	11	1	-	-	3	7
Mandatsvig	1 730	785	350	223	41	196
Afpresning og åger	485	150	78	95	57	28
Skyldnersvig	160	102	9	20	16	7
Hæleri	2 331	467	482	736	216	83
Røveri	2 185	1 177	232	332	349	92
Grov skattesvig mv.	487	289	73	52	36	19
Hærværk	24 062	7 512	3 842	5 089	5 551	2 047
Uagtsomt hæleri	12	3	3	3	1	-
Berigelsesforbrydelse og formuekrænkelser	6 451	1 764	888	161	978	44
<b>Andre forbrydelser</b>	<b>8 889</b>	<b>3 043</b>	<b>1 075</b>	<b>1 682</b>	<b>1 617</b>	<b>477</b>
Forbrydelse mod offentlig myndighed mv.	1 956	580	262	609	360	84
Forbrydelse i offentlig tjeneste	240	75	26	14	61	9
Falsk forklaring for retten	88	27	7	22	19	6
Falsk forklaring i øvrigt	1 088	407	130	231	200	72
Forbrydelse vedr. penge og bevismateriale	1 931	521	184	204	522	62
Salg af narkotika mv.	851	422	93	132	103	58
Smugling mv. af narkotika	114	32	10	56	5	1
Almenskadelige forbrydelser mv.	393	138	67	63	84	37
Ulovligt erhverv mv.	257	230	5	14	6	-
Forbrydelser i familieforhold	77	22	8	18	12	6
Uagtsomt manddrab mv. v. færdselsuheld	205	52	40	40	49	24
Freds- og ærekrænkelser	1 689	537	243	279	196	118

<sup>1</sup> Inkl. 15.852 anmeldelser med ukendt region.

Tabel 2.03

## Anmeldte overtrædelser af straffeloven. Kvartalsvis og hele året. 2016

Reported crime by offences - quarterly and year. 2016

Overtrædelsens art	Kvartalsstatistikken				Årsstatistikken
	1. kvrt.	2. kvrt.	3. kvrt.	4. kvrt.	Hele året <sup>1</sup>
<b>Straffelov i alt</b>	<b>88 679</b>	<b>96 244</b>	<b>99 018</b>	<b>100 146</b>	<b>401 407</b>
Seksualforbrydelser	690	1 165	961	1 048	4 425
Blodskam mv.	9	15	5	8	53
Voldtægt mv.	148	205	189	202	791
Seksualforbrydelse mod barn under 12 år	63	90	36	56	359
Seksualforbrydelse mod barn under 15 år	44	79	32	32	314
Seksualforbrydelse i øvrigt	29	65	53	42	208
Blufærdighedskrænkelse v/beføling	130	180	233	189	789
Blufærdighedskrænkelse v/blotteri	79	126	160	97	480
Blufærdighedskrænkelse i øvrigt	133	157	203	256	845
Utugt mv.	55	248	50	166	586
Voldsforbrydelser	4 726	5 488	5 569	5 520	22 454
Vold o.l. mod offentlig myndighed	1 167	1 388	1 365	1 395	5 600
Opløb/forstyrrelse af offentlig orden	7	43	43	25	142
Manddrab	11	12	14	12	49
Forsøg på manddrab	41	46	33	64	194
Simpel vold	2 067	2 384	2 374	2 382	9 550
Alvorligere vold	390	424	422	386	1 725
Særlig alvorlig vold	-	3	2	4	12
Uagtsomt manddrab/legemsbeskadigelse	7	6	4	6	24
Forbrydelse mod liv og lemme	101	99	137	134	487
Forbrydelse mod den personlige frihed	71	51	80	98	346
Trusler	864	1 032	1 095	1 014	4 325
Ejendomsforbrydelser	81 502	87 207	90 502	91 499	365 639
Dokumentfalsk	525	477	543	967	2 924
Dokumentfalsk med check	8	2	5	4	25
Brandstiftelse	179	189	260	279	949
Indbrud i forretning, virksomhed mv.	3 894	3 477	3 628	3 918	15 029
Indbrud i beboelser	9 407	5 892	6 908	9 570	31 885
Indbrud i ubeboede bebyggelser	3 838	3 112	2 726	3 349	13 222
Tyveri fra bil, båd mv.	4 468	4 827	5 280	6 483	21 327
Butikstyverier mv.	4 935	4 844	4 322	4 227	18 938
Andre tyverier	23 957	27 712	27 328	28 802	110 095
Tyveri/brugstyveri af køretøj	1 993	2 292	2 380	2 176	8 832
Tyveri/brugstyveri af knallert	229	331	328	234	1 131
Tyveri/brugstyveri af cykel	10 357	15 210	15 647	11 251	52 514
Tyveri/brugstyveri af andet	1 353	2 019	1 906	1 516	6 807
Ulovlig omgang med hittegods	125	164	164	134	612
Understæb	1 074	180	113	228	3 247
Bedrageri	6 940	8 337	8 411	10 282	40 188
Checkbedrageri	1	-	10	-	11
Mandatsvig	241	468	591	280	1 730
Afpresning og åger	119	97	79	123	485
Skyldnersvig	20	20	79	22	160
Hæleri	250	246	1 478	237	2 331
Røveri	519	499	541	580	2 185
Grov skattesvig mv.	51	102	97	188	487
Hærværk	6 245	5 823	5 783	5 799	24 062
Uagtsomt hæleri	4	1	3	2	12
Berigelsesforbrydelse og formuekrænkelse	770	886	1 892	848	6 451
Andre forbrydelser	1 761	2 384	1 986	2 079	8 889
Forbrydelse mod offentlig myndighed mv.	479	523	415	405	1 956
Forbrydelse i offentlig tjeneste	30	131	22	29	240
Falsk forklaring for retten	18	27	13	19	88
Falsk forklaring i øvrigt	251	251	264	269	1 088
Forbrydelse vedr. penge og bevismateriale	284	640	522	355	1 931
Salg af narkotika mv.	158	224	201	224	851
Smugling mv. af narkotika	26	35	22	27	114
Almenskadelige forbrydelser mv.	68	76	80	152	393
Ulovligt erhverv mv.	60	52	49	97	257
Forbrydelser i familieforhold	16	27	15	13	77
Uagtsomt manddrab mv. v. færdselsheld	44	29	45	68	205
Freds- og ærekrænkelser	327	369	338	421	1 689

<sup>1</sup> Antallet af anmeldelser for 'Hele året' er indberettet samlet efter tællingsårets afslutning og svarer ikke til summen af de fire kvartaler. Forskellen i antal skyldes, at der løbende fra politiets side sker korrektioner af de indberettede kvartalsanmeldelser.

Tabel 2.04

**Anmeldte overtrædelser af særlovgivningen. 2016**  
 Reported criminal offences against special legislation. 2016

Overtrædelsens art	Hele landet i alt <sup>1</sup>	Regioner				
		Hovedstaden	Sjælland	Syddanmark	Midtjylland	Nordjylland
<b>Særlove i alt</b> .....	<b>115 169</b>	<b>41 104</b>	<b>14 262</b>	<b>19 721</b>	<b>18 607</b>	<b>9 917</b>
Lov om euforiserende stoffer .....	21 573	10 282	2 036	3 553	3 671	1 932
Våbenloven .....	8 536	3 264	1 036	1 814	1 653	718
Skatte- og afgiftlove mv. ....	4 289	1 333	747	1 039	643	483
Heraf: Skatte- og toldlovetekstloven .....	898	517	119	148	51	38
Færdselslovs-lignende økonomiske love .....	3 026	744	544	785	540	403
Andre økonomiske love .....	365	72	84	106	52	42
Udlændingeloven .....	14 305	9 264	1 122	1 165	661	227
Ordensbekendtgørelsen .....	9 014	2 244	1 208	2 160	2 297	1 102
Køretøjer der ikke har overholdt syn .....	18 490	3 614	3 375	3 215	3 712	1 466
Lov om tilhold, opholdsforbud og bortvisning .....	1 777	477	255	255	94	195
Sundheds- og sociallove .....	2 048	923	234	294	322	231
Bygge- og boliglove .....	130	54	19	16	36	5
Miljøloven .....	2 174	815	234	416	378	311
Love vedr. dyr, jagt mv. ....	4 595	908	1 050	1 122	893	576
Heraf: Dyreværnsloven .....	1 030	102	215	308	237	156
Hundeloven .....	3 280	788	792	773	571	350
Andre love vedrørende dyr, jagt mv. ....	285	18	43	41	85	70
Love vedrørende arbejde og transport .....	12 417	2 567	1 087	1 371	1 186	594
Heraf: Arbejds miljøloven .....	1 563	592	166	255	383	161
Regler vedr. kontrolapparater .....	2 284	38	177	279	90	63
Køre- hviletider .....	4 689	78	307	198	108	111
Lov om hyrekørsel .....	834	590	9	40	158	5
Andre love vedr. arbejde, transport mv. ....	3 047	1 269	428	599	447	254
Selskabs- og firmalovgivning .....	684	387	85	76	75	43
Love vedr. forsvaret o.l. ....	6 404	2 259	997	1 233	795	1 088
Heraf: Værnepligtsloven .....	6 396	2 254	995	1 232	795	1 088
Andre love vedrørende forsvaret .....	8	5	2	1	-	-
Love vedr. offentlige forsyninger .....	174	74	13	44	15	28
Love vedr. spil, bevilling og næring mv. ....	2 222	492	254	537	561	367
Heraf: Restaurationsloven .....	2 123	473	245	505	540	353
Andre love vedr. spil, bevilling og næring mv. ....	99	19	9	32	21	14
Særlove i øvrigt .....	6 337	2 147	510	1 411	1 615	551

<sup>1</sup> Inkl. 11.558 anmeldelser med ukendt region.

Tabel 2.05A

Ofre efter overtrædelsens art og alder 2016. I alt  
Victims by type of offence and age 2016, criminal cases. Total

Overtrædelsens art	Ofre i alt	0-4 år	5-9 år	10-14 år	15-19 år	20-24 år	25-29 år	30-39 år	40-49 år	50-59 år	60-69 år	70-79 år	80 år +	Uop- lyst alder
<b>Ofre i alt</b>	<b>81 512</b>	<b>683</b>	<b>1 371</b>	<b>2 569</b>	<b>7 684</b>	<b>11 490</b>	<b>8 937</b>	<b>11 600</b>	<b>10 164</b>	<b>8 536</b>	<b>6 612</b>	<b>5 613</b>	<b>3 690</b>	<b>2 563</b>
Seksuualforbrydelser	3 357	85	301	809	828	439	248	249	181	117	54	14	9	23
Blodskam mv	34	3	6	12	11	2	-	-	-	-	-	-	-	-
Voldtægt mv.	771	3	4	99	243	166	78	98	41	24	14	-	1	-
Seksuualforbrydelse mod barn under 12 år	184	38	100	40	4	1	1	-	-	-	-	-	-	-
Seksuualforbrydelse mod barn under 15 år	135	1	4	122	5	2	-	-	-	-	-	-	-	1
Seksuualforbrydelse i øvrigt	193	-	-	20	75	41	19	18	7	7	1	1	4	-
Blufærdighedskrænkelser v/beføling	786	25	107	169	230	92	52	46	28	21	9	3	3	1
Blufærdighedskrænkelser v/blotteri	506	5	29	118	97	73	43	48	35	33	18	6	-	1
Blufærdighedskrænkelser i øvrigt	748	10	51	229	163	62	55	39	70	32	12	4	1	20
Voldsforbrydelser	23 203	410	866	1 026	2 619	2 912	2 505	3 893	3 714	2 560	852	259	53	1 534
Vold mod offentlig myndighed	5 943	-	1	3	9	207	591	1 181	1 265	1 027	277	10	2	1 370
Manddrab og forsøg på manddrab	287	3	6	-	20	68	51	46	31	30	14	10	3	5
Simpel vold	10 278	336	756	817	1 654	1 631	1 066	1 441	1 314	782	302	129	32	18
Alvorligere vold	1 807	41	61	47	276	341	242	294	259	164	43	22	3	14
Særlig alvorlig vold	6	-	-	-	1	-	1	1	1	2	-	-	-	-
Forbrydelse mod liv og legeme	343	2	7	12	31	39	28	46	55	32	17	6	5	63
Undlade at hjælpe person i livsfare/ulykke	-	-	-	-	-	-	-	-	-	-	-	-	-	-
Forbrydelse mod den personlige frihed	315	10	9	15	75	65	35	36	35	21	10	3	1	-
Trusler	4 224	18	26	132	553	561	491	848	754	502	189	79	7	64
Ejendomsforbrydelser	53 675	187	203	601	4 217	8 081	6 085	7 318	6 099	5 387	5 590	5 324	3 627	956
Tasketyverier	10 027	55	63	135	762	1 671	1 391	1 729	1 335	965	782	525	274	340
Tyverier fra lomme eller taske	38 160	131	132	383	2 931	5 908	4 343	5 144	4 336	3 975	4 272	4 032	2 075	498
Tricktyveri på gadeplan	2 314	1	-	8	58	107	109	156	147	222	327	499	641	39
Tricktyveri i beboelse	864	-	-	-	1	1	2	9	8	18	79	179	566	1
Tyveri i forbindelse med prostitution	3	-	-	-	-	-	-	1	-	-	2	-	-	-
Tyveri i forbindelse med vold	28	-	-	-	7	7	3	4	-	5	1	-	-	1
Afpresning	442	-	-	9	79	66	37	48	60	52	23	19	1	48
Åger	15	-	-	-	1	2	-	-	4	4	-	2	2	-
Røveri mod andre	1 573	-	8	64	363	295	172	203	169	106	77	45	42	29
Særligt farligt røveri mod andre	23	-	-	-	5	2	2	1	7	4	2	-	-	-
Røveri mod person i egen bolig	214	-	-	2	10	21	25	21	29	35	25	22	24	-
Særligt farligt røveri mod person i egen bolig	12	-	-	-	-	1	1	2	4	1	-	1	2	-
Andre forbrydelser	1 277	1	1	133	20	58	99	140	170	472	116	16	1	50
Overtrædelse af tilhold, opholdsforb. og bortvisn.	1 215	1	1	132	17	55	95	136	161	455	99	16	1	46
Æreskrænkelser	62	-	-	1	3	3	4	4	9	17	17	-	-	4

Anm.: Alderen er beregnet på gerningstidspunktet.

Tabel 2.05B

## Ofre efter overtrædelsens art og alder 2016. Mænd

Victims by type of offence and age 2016, criminal cases. Males

Overtrædelsens art	Ofre i alt	0-4 år	5-9 år	10-14 år	15-19 år	20-24 år	25-29 år	30-39 år	40-49 år	50-59 år	60-69 år	70-79 år	80 år +	Uop- lyst alder
Ofre i alt	31 972	365	740	1 186	3 652	4 932	3 699	5 108	4 379	3 617	2 138	1 431	725	-
Seksuualforbrydelser	394	23	71	138	78	25	16	13	14	13	3	-	-	-
Blodskam mv	9	1	-	3	5	-	-	-	-	-	-	-	-	-
Voldtægt mv.	27	1	1	8	2	6	3	2	1	2	1	-	-	-
Seksuualforbrydelse mod barn under 12 år	49	12	27	6	3	-	1	-	-	-	-	-	-	-
Seksuualforbrydelse mod barn under 15 år	18	-	-	14	2	2	-	-	-	-	-	-	-	-
Seksuualforbrydelse i øvrigt	32	-	-	4	20	2	1	2	2	1	-	-	-	-
Blufærdighedskrænkelser v/beføling	61	6	26	15	9	1	-	-	1	3	-	-	-	-
Blufærdighedskrænkelser v/blotteri	62	1	8	22	3	6	4	6	8	3	1	-	-	-
Blufærdighedskrænkelser i øvrigt	136	2	9	66	34	8	7	3	2	4	1	-	-	-
Voldsforbrydelser	12 575	240	554	624	1 682	1 857	1 354	2 098	2 015	1 415	528	180	28	-
Vold mod offentlig myndighed	2 116	-	-	1	4	83	211	600	578	477	153	9	-	-
Manddrab og forsøg på manddrab	218	2	-	-	16	57	45	35	22	24	10	6	1	-
Simpel vold	6 288	200	494	506	1 099	1 081	638	785	726	467	193	80	19	-
Alvorligere vold	1 382	27	40	29	213	276	184	225	205	126	35	19	3	-
Særlig alvorlig vold	5	-	-	-	1	-	1	1	1	1	-	-	-	-
Forbrydelse mod liv og legeme	165	1	3	4	15	19	17	27	37	23	14	4	1	-
Undlade at hjælpe person i livsfare/ulykke	-	-	-	-	-	-	-	-	-	-	-	-	-	-
Forbrydelse mod den personlige frihed	138	3	5	7	34	28	9	14	14	15	6	3	-	-
Trusler	2 263	7	12	77	300	313	249	411	432	282	117	59	4	-
Ejendomsforbrydelser	18 377	102	115	295	1 885	3 048	2 324	2 990	2 321	1 840	1 516	1 245	696	-
Tasketyverier	3 007	30	34	63	280	474	467	621	460	280	180	90	28	-
Tyverier fra lomme eller taske	12 569	72	73	164	1 144	2 177	1 587	2 052	1 558	1 307	1 101	930	404	-
Tricktyveri på gadeplan	853	-	-	5	41	70	75	97	91	102	111	131	130	-
Tricktyveri i beboelse	206	-	-	-	1	-	-	2	4	8	36	48	107	-
Tyveri i forbindelse med prostitution	3	-	-	-	-	-	-	1	-	-	2	-	-	-
Tyveri i forbindelse med vold	20	-	-	-	4	5	3	4	-	3	1	-	-	-
Afpresning	326	-	-	7	72	58	32	37	44	40	20	15	1	-
Åger	9	-	-	-	1	2	-	-	3	-	-	1	2	-
Røveri mod andre	1 215	-	8	56	332	242	141	161	132	67	46	19	11	-
Særligt farligt røveri mod andre	17	-	-	-	3	2	1	1	6	4	-	-	-	-
Røveri mod person i egen bolig	141	-	-	-	7	17	17	12	19	28	19	10	12	-
Særligt farligt røveri mod person i egen bolig	11	-	-	-	-	1	1	2	4	1	-	1	1	-
Andre forbrydelser	626	-	-	129	7	2	5	7	29	349	91	6	1	-
Overtrædelse af tilhold, opholdsforb. og bortvisn.	584	-	-	128	5	1	3	6	23	337	74	6	1	-
Æreskrænkelser	42	-	-	1	2	1	2	1	6	12	17	-	-	-

Anm.: Alderen er beregnet på gerningstidspunktet.



Tabel 2.05C

## Ofre efter overtrædelsens art og alder 2016. Kvinder

Victims by type of offence and age 2016, criminal cases. Females

Overtrædelsens art	Ofre i alt	0-4 år	5-9 år	10-14 år	15-19 år	20-24 år	25-29 år	30-39 år	40-49 år	50-59 år	60-69 år	70-79 år	80 år +	Uop- lyst alder
<b>Ofre i alt</b>	<b>46 977</b>	<b>318</b>	<b>631</b>	<b>1 383</b>	<b>4 032</b>	<b>6 558</b>	<b>5 238</b>	<b>6 492</b>	<b>5 785</b>	<b>4 919</b>	<b>4 474</b>	<b>4 182</b>	<b>2 965</b>	-
Seksuualforbrydelser	2 940	62	230	671	750	414	232	236	167	104	51	14	9	-
Blodskam mv	25	2	6	9	6	2	-	-	-	-	-	-	-	-
Voldtægt mv.	744	2	3	91	241	160	75	96	40	22	13	-	1	-
Seksuualforbrydelse mod barn under 12 år	135	26	73	34	1	1	-	-	-	-	-	-	-	-
Seksuualforbrydelse mod barn under 15 år	116	1	4	108	3	-	-	-	-	-	-	-	-	-
Seksuualforbrydelse i øvrigt	161	-	-	16	55	39	18	16	5	6	1	1	4	-
Blufærdighedskrænkelser v/beføling	724	19	81	154	221	91	52	46	27	18	9	3	3	-
Blufærdighedskrænkelser v/blotteri	443	4	21	96	94	67	39	42	27	30	17	6	-	-
Blufærdighedskrænkelser i øvrigt	592	8	42	163	129	54	48	36	68	28	11	4	1	-
Voldsforbrydelser	9 094	170	312	402	937	1 055	1 151	1 795	1 699	1 145	324	79	25	-
Vold mod offentlig myndighed	2 457	-	1	2	5	124	380	581	687	550	124	1	2	-
Manddrab og forsøg på manddrab	64	1	6	-	4	11	6	11	9	6	4	4	2	-
Simpel vold	3 972	136	262	311	555	550	428	656	588	315	109	49	13	-
Alvorligere vold	411	14	21	18	63	65	58	69	54	38	8	3	-	-
Særlig alvorlig vold	1	-	-	-	-	-	-	-	-	1	-	-	-	-
Forbrydelse mod liv og legeme	115	1	4	8	16	20	11	19	18	9	3	2	4	-
Undlade at hjælpe person i livsfare/ulykke	-	-	-	-	-	-	-	-	-	-	-	-	-	-
Forbrydelse mod den personlige frihed	177	7	4	8	41	37	26	22	21	6	4	-	1	-
Trusler	1 897	11	14	55	253	248	242	437	322	220	72	20	3	-
Ejendomsforbrydelser	34 342	85	88	306	2 332	5 033	3 761	4 328	3 778	3 547	4 074	4 079	2 931	-
Tasketyverier	6 680	25	29	72	482	1 197	924	1 108	875	685	602	435	246	-
Tyverier fra lomme eller taske	25 093	59	59	219	1 787	3 731	2 756	3 092	2 778	2 668	3 171	3 102	1 671	-
Trickyveri på gadeplan	1 422	-	-	3	17	37	34	59	56	120	216	368	511	-
Trickyveri i beboelse	657	-	-	-	-	1	2	7	4	10	43	131	459	-
Tyveri i forbindelse med prostitution	-	-	-	-	-	-	-	-	-	-	-	-	-	-
Tyveri i forbindelse med vold	7	-	-	-	3	2	-	-	-	2	-	-	-	-
Afpresning	68	-	-	2	7	8	5	11	16	12	3	4	-	-
Åger	6	-	-	-	-	-	-	-	1	4	-	1	-	-
Røveri mod andre	329	-	-	8	31	53	31	42	37	39	31	26	31	-
Særligt farligt røveri mod andre	6	-	-	-	2	-	1	-	1	-	2	-	-	-
Røveri mod person i egen bolig	73	-	-	2	3	4	8	9	10	7	6	12	12	-
Særligt farligt røveri mod person i egen bolig	1	-	-	-	-	-	-	-	-	-	-	-	1	-
Andre forbrydelser	601	1	1	4	13	56	94	133	141	123	25	10	-	-
Overtrædelse af tilhold, opholdsforb. og bortvisn.	585	1	1	4	12	54	92	130	138	118	25	10	-	-
Æreskrænkelser	16	-	-	-	1	2	2	3	3	5	-	-	-	-

Anm.: Alderen er beregnet på gerningstidspunktet.



### **3. Strafferetlige afgørelser**

## Strafferetlige afgørelser

De strafferetlige afgørelser for 2016 er opgjort i afgørelser i alt, fældende afgørelser og ikke fældende afgørelser.

Afgørelser i alt (både fældende og ikke fældende)

<i>Tabel 3.01-3.02</i>	Afgørelser efter afgørelsestype og lovområde eller alder
<i>Tabel 3.03.A-C</i>	Afgørelser efter overtrædelsens art og afgørelsestype. I alt, mænd og kvinder
<i>Tabel 3.04</i>	Afgørelser efter overtrædelsens art og køn
<i>Tabel 3.05A-C</i>	Afgørelser efter overtrædelsens art og alder. I alt, mænd og kvinder
<i>Tabel 3.06</i>	Afgørelser pr. 100.000 indbyggere efter køn, alder og afgørelsestype
<i>Tabel 3.07</i>	Afgjorte forhold efter overtrædelsens art og afgørelsestype
<i>Tabel 3.08</i>	Afgjorte forhold efter overtrædelsens art, køn og alder
<i>Tabel 3.09</i>	Afgørelser i sager med kun ét forhold efter overtrædelsens art, køn og alder
<i>Tabel 3.10A-C</i>	Færdselslov efter overtrædelsens art og alder. I alt, mænd og kvinder
<i>Tabel 3.11</i>	Særlove efter overtrædelsens art og alder
<i>Tabel 3.12</i>	Afgørelser efter overtrædelsens art og anmeldelsesår
<i>Tabel 3.13</i>	Afgjorte forhold efter overtrædelsens art og anmeldelsesår Fældende afgørelser
<i>Tabel 3.14A-C</i>	Fældende afgørelser efter overtrædelsens art og alder. I alt, mænd og kvinder
<i>Tabel 3.15</i>	Afgjorte forhold (fældende) efter overtrædelsens art, køn og alder
<i>Tabel 3.16</i>	Fældende afgørelser i sager med kun ét forhold efter overtrædelsens art, køn og alder
<i>Tabel 3.17</i>	Domme til frihedsstraf efter overtrædelsens art og alder
<i>Tabel 3.18</i>	Domme til frihedsstraf efter overtrædelsens art og den idømte straf
<i>Tabel 3.19</i>	Ubetingede frihedsstraffe efter overtrædelsens art og straffens længde
<i>Tabel 3.20</i>	Domme til frihedsstraf efter straffens art og længde samt alder
<i>Tabel 3.21</i>	Bødeafgørelser efter overtrædelsens art og alder
<i>Tabel 3.22A</i>	Fældende afgørelser efter overtræderens nationale tilhørsforhold
<i>Tabel 3.22B</i>	Ikke-fældende afgørelser efter overtræderens nationale tilhørsforhold
<i>Opgørelsesenhed</i>	Den gennemgående opgørelsesenhed i tabellerne vedr. strafferetlige afgørelser er "sagspersonen", idet der til hver enkelt afgørelse er knyttet én sagsperson. En afgørelse kan vedrøre ét eller flere kriminelle forhold. I tabel 3.07, 3.08, 3.13 og 3.15 er det "forhold", der er anvendt som opgørelsesenhed, og tabellerne viser antal afgjorte forhold i tællingsåret. Tabel 3.09 og 3.16 omfatter afgørelser, hvor der kun er tale om ét forhold pr. afgørelse.

Afgørelser opgøres på hhv. personer og virksomheder.

Tabel 3.01

## Afgørelser efter afgørelsestype og køn. 2016

Decisions<sup>1</sup> by type of sentence and sex. 2016

Afgørelsens art 2016	I alt		Straffelov				Færd-selslov	Særlove	Køn mv.		
	I alt	Seksual-forbr.	Volds-forbr.	Ejen-doms-forbr.	Andre	Mænd			Kvinder	Virksom-heder	
<b>Strafferetlige afgørelser i alt</b>	<b>210 884</b>	<b>43 660</b>	<b>1 287</b>	<b>9 370</b>	<b>28 898</b>	<b>4 105</b>	<b>110 110</b>	<b>57 114</b>	<b>162 481</b>	<b>41 673</b>	<b>6 730</b>
<b>Fældende afgørelser i alt</b>	<b>196 503</b>	<b>31 620</b>	<b>610</b>	<b>5 929</b>	<b>22 112</b>	<b>2 969</b>	<b>109 077</b>	<b>55 806</b>	<b>150 229</b>	<b>39 590</b>	<b>6 684</b>
<b>Dom til frihedsstraf</b>	<b>17 980</b>	<b>13 340</b>	<b>396</b>	<b>4 628</b>	<b>6 419</b>	<b>1 897</b>	<b>2 681</b>	<b>1 959</b>	<b>15 959</b>	<b>2 021</b>	-
Ubetinget frihedsstraf i alt	8 376	6 380	200	1 875	3 042	1 263	989	1 007	7 805	571	-
Ubetinget dom alene	6 494	5 042	171	1 546	2 303	1 022	615	837	6 033	461	-
Delvis betinget dom	395	366	14	107	183	62	7	22	350	45	-
Delvis betinget og samfundstjeneste	153	142	7	42	63	30	6	5	143	10	-
Ubetinget dom og bøde	1 115	637	2	138	368	129	361	117	1 079	36	-
Udstået ved varetægt	177	151	-	27	104	20	-	26	159	18	-
Forvaring	7	7	4	2	1	-	-	-	7	-	-
Ungdomssanktion	35	35	2	13	20	-	-	-	34	1	-
Betinget frihedsstraf i alt	9 604	6 960	196	2 753	3 377	634	1 692	952	8 154	1 450	-
Betinget dom alene	4 156	3 660	132	1 270	1 972	286	30	466	3 320	836	-
Betinget dom og samfundstjeneste	2 788	2 471	61	1 342	926	142	56	261	2 462	326	-
Betinget dom og bøde	1 118	441	2	58	258	123	575	102	962	156	-
Betinget dom, bøde og samfundstjeneste	1 542	388	1	83	221	83	1 031	123	1 410	132	-
<b>Bøde</b>	<b>174 927</b>	<b>15 548</b>	<b>123</b>	<b>295</b>	<b>14 318</b>	<b>812</b>	<b>106 149</b>	<b>53 230</b>	<b>131 246</b>	<b>36 998</b>	<b>6 683</b>
Bødedom	2 714	810	24	71	595	120	792	1 112	2 111	364	239
Udeblivelsesdom	42 438	6 248	26	80	5 898	244	13 208	22 982	34 032	6 132	2 274
Bødevedtagelse	902	319	5	13	263	38	260	323	726	129	47
Bødeforlæg	111 388	7 965	67	118	7 459	321	74 768	28 655	79 918	27 351	4 119
Indenretlig bøde og frakendelse	895	2	-	-	1	1	888	5	781	114	-
Udenretlig bøde og frakendelse	10 214	2	-	-	1	1	10 166	46	7 951	2 263	-
Indenretlig vedt. af bøde og kørselsforbud	67	-	-	-	-	-	67	-	51	16	-
Udenretlig vedt. af bøde og kørselsforbud	1 310	-	-	-	-	-	1 309	1	1 037	273	-
Bøder og øvr. frakend. el. kørselsforbud	3 625	200	1	13	99	87	3 319	106	3 313	308	4
Indenretlig vedtagelse af bøde/frakendelse af retten til at føre lille knallert	195	1	-	-	1	-	194	-	192	3	-
Udenretlig vedtagelse af bøde/frakendelse af retten til at føre lille knallert	1 179	1	-	-	1	-	1 178	-	1 134	45	-
<b>Tiltalefrafald</b>	<b>2 381</b>	<b>1 705</b>	<b>53</b>	<b>438</b>	<b>1 029</b>	<b>185</b>	<b>149</b>	<b>527</b>	<b>2 012</b>	<b>368</b>	<b>1</b>
Uden vilkår	1 988	1 481	49	430	840	162	135	372	1 721	267	-
Med vilkår	30	29	2	1	21	5	-	1	22	8	-
Med eller uden advarsel	363	195	2	7	168	18	14	154	269	93	1
<b>Anden afgørelse</b>	<b>1 215</b>	<b>1 027</b>	<b>38</b>	<b>568</b>	<b>346</b>	<b>75</b>	<b>98</b>	<b>90</b>	<b>1 012</b>	<b>203</b>	-
Foranstaltningsdomme	765	730	34	470	182	44	4	31	628	137	-
Advarsel	111	48	2	4	39	3	41	22	79	32	-
Straf bortfaldet	78	62	-	48	10	4	7	9	60	18	-
Militær straf	2	-	-	-	-	-	2	-	2	-	-
Ingen tillægsstraf (§89)	237	172	2	37	109	24	39	26	222	15	-
Anden afgørelse i øvrigt	22	15	-	9	6	-	5	2	21	1	-
<b>Ikke fældende afgørelser i alt</b>	<b>14 381</b>	<b>12 040</b>	<b>677</b>	<b>3 441</b>	<b>6 786</b>	<b>1 136</b>	<b>1 033</b>	<b>1 308</b>	<b>12 252</b>	<b>2 083</b>	<b>46</b>
Påtale opgivet	12 512	10 573	612	2 830	6 124	1 007	744	1 195	10 728	1 742	42
Frifindelse	1 869	1 467	65	611	662	129	289	113	1 524	341	4

<sup>1</sup> Decided by a judge or by the police.

Tabel 3.02

## Afgørelser efter afgørelsestype og alder. 2016

Decisions<sup>1</sup> by type of sentence and age. 2016

Afgørelsens art 2016	I alt	Alder på afgørelsestidspunktet										Uoplyst alder <sup>2</sup>
		15 år	16 år	17 år	18 år	19 år	20-24 år	25-29 år	30-39 år	40-49 år	50 år +	
<b>Strafferetlige afgørelser i alt</b>	<b>210 884</b>	<b>959</b>	<b>2 219</b>	<b>2 843</b>	<b>5 774</b>	<b>8 254</b>	<b>31 188</b>	<b>24 662</b>	<b>39 326</b>	<b>40 927</b>	<b>48 002</b>	<b>6 730</b>
<b>Fældende afgørelser i alt</b>	<b>196 503</b>	<b>819</b>	<b>1 860</b>	<b>2 370</b>	<b>5 182</b>	<b>7 614</b>	<b>28 185</b>	<b>22 558</b>	<b>36 237</b>	<b>38 790</b>	<b>46 204</b>	<b>6 684</b>
<b>Dom til frihedsstraf</b>	<b>17 980</b>	<b>134</b>	<b>363</b>	<b>467</b>	<b>565</b>	<b>675</b>	<b>3 498</b>	<b>2 907</b>	<b>4 076</b>	<b>3 032</b>	<b>2 263</b>	-
Ubetinget frihedsstraf	8 376	19	65	126	171	262	1 701	1 580	2 222	1 426	804	-
Ubetinget dom alene	6 494	6	27	62	101	191	1 289	1 231	1 798	1 164	625	-
Delvis betinget dom	395	5	15	39	37	25	66	48	64	58	38	-
Delvis betinget og samfundstjeneste	153	-	-	3	8	8	34	26	31	27	16	-
Ubetinget dom og bøde	1 115	-	4	8	17	32	269	230	281	161	113	-
Udstået ved varetægt	177	1	2	3	8	6	43	44	44	15	11	-
Forvaring	7	-	-	-	-	-	-	1	4	1	1	-
Ungdomssanktion	35	7	17	11	-	-	-	-	-	-	-	-
Betinget frihedsstraf	9 604	115	298	341	394	413	1 797	1 327	1 854	1 606	1 459	-
Betinget dom alene	4 156	104	264	262	213	191	676	476	730	661	579	-
Betinget dom og samfundstjeneste	2 788	2	3	37	130	157	677	456	580	450	296	-
Betinget dom og bøde	1 118	8	27	35	28	27	157	136	196	197	307	-
Betinget dom, bøde og samfundstjeneste	1 542	1	4	7	23	38	287	259	348	298	277	-
<b>Bøde</b>	<b>174 927</b>	<b>642</b>	<b>1 409</b>	<b>1 791</b>	<b>4 518</b>	<b>6 797</b>	<b>24 019</b>	<b>19 064</b>	<b>31 364</b>	<b>35 195</b>	<b>43 445</b>	<b>6 683</b>
Bodedom	2 714	11	46	52	59	91	343	276	408	465	724	239
Udeblivelsesdom	42 438	159	301	353	900	1 974	7 435	6 121	8 663	7 667	6 591	2 274
Bødevedtagelse	902	6	20	16	32	20	138	85	160	152	226	47
Bødeforlæg	111 388	451	878	1 119	3 132	4 131	13 214	10 507	19 028	23 495	31 314	4 119
Indenretlig bøde og frakendelse	895	-	-	1	6	20	167	148	193	189	171	-
Udenretlig bøde og frakendelse	10 214	3	5	9	52	108	1 151	1 214	1 987	2 379	3 306	-
Indenretlig vedt. af bøde og kørselsforbud	67	-	-	-	3	5	48	8	2	1	-	-
Udenretlig vedt. af bøde og kørselsforbud	1 310	-	-	-	200	318	671	52	45	19	5	-
Bøder og øvr. frakend. el. kørselsforbud	3 625	1	8	25	53	98	711	550	752	642	781	4
Indenretlig vedtagelse af bøde/frakendelse af retten til at føre lille knallert	195	-	3	9	7	10	23	29	34	30	50	-
Indenretlig vedtagelse af bøde/frakendelse af retten til at føre lille knallert	1 179	11	148	207	74	22	118	74	92	156	277	-
<b>Tiltalefrafald</b>	<b>2 381</b>	<b>37</b>	<b>70</b>	<b>84</b>	<b>70</b>	<b>96</b>	<b>448</b>	<b>394</b>	<b>540</b>	<b>365</b>	<b>276</b>	<b>1</b>
Uden vilkår	1 988	17	47	55	57	88	415	358	466	301	184	-
Med vilkår	30	7	6	9	2	-	1	-	-	4	1	-
Med eller uden advarsel	363	13	17	20	11	8	32	36	74	60	91	1
<b>Anden afgørelse</b>	<b>1 215</b>	<b>6</b>	<b>18</b>	<b>28</b>	<b>29</b>	<b>46</b>	<b>220</b>	<b>193</b>	<b>257</b>	<b>198</b>	<b>220</b>	-
Foranstaltningsdomme	765	-	7	13	16	26	134	121	173	138	137	-
Advarsel	111	-	7	3	1	3	10	7	19	22	39	-
Straf bortfaldet	78	3	1	2	2	2	15	13	11	7	22	-
Militær straf	2	-	-	-	-	-	-	-	1	-	1	-
Ingen tillægsstraf (§89)	237	2	1	10	10	15	58	48	48	29	16	-
Anden afgørelse i øvrigt	22	1	2	-	-	-	3	4	5	2	5	-
<b>Ikke fældende afgørelser i alt</b>	<b>14 381</b>	<b>140</b>	<b>359</b>	<b>473</b>	<b>592</b>	<b>640</b>	<b>3 003</b>	<b>2 104</b>	<b>3 089</b>	<b>2 137</b>	<b>1 798</b>	<b>46</b>
Påtale opgivet	12 512	125	322	425	543	573	2 669	1 814	2 711	1 808	1 480	42
Frifindelse	1 869	15	37	48	49	67	334	290	378	329	318	4

<sup>1</sup> Decided by a judge or by the police.<sup>2</sup> Virksomheder.

Tabel 3.03A

## Afgørelser efter overtrædelsens art og afgørelsestype 2016. I alt

Decisions<sup>1</sup> by type of offence and type of sentence 2016. Ttotal

Overtrædelsens art 2016	Alle afg. i alt	Fældende afgørelser						Ikke fældende i alt	
		I alt	Dom til frihedsstraf		Bøde	Tiltale- frafald	Anden afgørelse		
			I alt	Ubetinget					Betinget
<b>I alt</b>	<b>210 884</b>	<b>196 503</b>	<b>17 980</b>	<b>8 376</b>	<b>9 604</b>	<b>174 927</b>	<b>2 381</b>	<b>1 215</b>	<b>14 381</b>
<b>Straffelov i alt</b>	<b>43 660</b>	<b>31 620</b>	<b>13 340</b>	<b>6 380</b>	<b>6 960</b>	<b>15 548</b>	<b>1 705</b>	<b>1 027</b>	<b>12 040</b>
Seksuualforbrydelser	1 287	610	396	200	196	123	53	38	677
Blodskam mv.	18	11	10	6	4	-	-	1	7
Voldtægt mv.	340	71	62	57	5	-	1	8	269
Heteroseksuel sædelighedsforbryd., børn u.12 år	2	2	2	2	-	-	-	-	-
Seksuualforbrydelse mod barn under 12 år	88	44	40	31	9	-	1	3	44
Heteroseksuel sædelighedsforbrydelse i øvrigt	-	-	-	-	-	-	-	-	-
Seksuualforbrydelse mod barn under 15 år	128	89	56	29	27	1	31	1	39
Seksuualforbrydelse i øvrigt	88	22	21	16	5	-	-	1	66
Blufærdighedskrænkelser ved beføling	232	104	73	13	60	16	7	8	128
Blufærdighedskrænkelser ved blotteri	97	70	17	6	11	46	3	4	27
Blufærdighedskrænkelser i øvrigt	184	128	62	17	45	50	8	8	56
Utugt mv.	110	69	53	23	30	10	2	4	41
Voldsforbrydelser	9 370	5 929	4 628	1 875	2 753	295	438	568	3 441
Vold o.l. mod offentlig myndighed mv.	1 760	1 468	859	409	450	171	187	251	292
Opløb/forstyrrelse af offentlig orden	96	73	31	13	18	41	-	1	23
Manddrab	31	19	9	9	-	-	-	10	12
Forsøg på manddrab	100	36	28	28	-	-	-	8	64
Simpel vold	4 760	2 797	2 354	629	1 725	51	213	179	1 963
Alvorligere vold	1 145	711	651	455	196	-	6	54	434
Særlig alvorlig vold	4	4	4	4	-	-	-	-	-
Uagtsomt manddrab/legemsbeskadigelse	22	12	8	4	4	4	-	-	10
Andre forbrydelser mod liv og legeme	170	87	80	41	39	1	4	2	83
Forbrydelse mod den personlige frihed	134	95	81	57	24	2	3	9	39
Trusler	1 148	627	523	226	297	25	25	54	521
Ejendomsforbrydelser	28 898	22 112	6 419	3 042	3 377	14 318	1 029	346	6 786
Dokumentfalsk	862	587	420	211	209	45	112	10	275
Brandstiftelse	248	136	79	42	37	3	8	46	112
Indbrud i forretning, virksomhed mv.	929	570	503	297	206	24	26	17	359
Indbrud i beboelser	1 144	677	593	396	197	20	44	20	467
Indbrud i ubeboede bebyggelser	248	149	119	57	62	15	10	5	99
Tyveri fra bil, båd mv.	224	144	89	49	40	45	8	2	80
Butikstyveri mv.	11 601	11 061	511	360	151	10 255	265	30	540
Andre tyverier	3 533	2 498	969	509	460	1 358	128	43	1 035
Tyveri/brugstyveri af køretøj	943	459	369	165	204	29	36	25	484
Tyveri/brugstyveri af knallert	77	61	6	2	4	50	3	2	16
Tyveri/brugstyveri af cykel	248	186	35	22	13	143	6	2	62
Tyveri/brugstyveri af andet	327	222	41	17	24	168	10	3	105
Ulovlig omgang med hittegods	330	278	58	23	35	207	8	5	52
Underlæg, bedrageri, mandatsvig	3 842	2 223	1 342	250	1 092	580	262	39	1 619
Afpresning og åger	102	41	37	23	14	2	-	2	61
Skyldnersvig	78	33	27	3	24	1	4	1	45
Hæleri	977	692	403	207	196	241	32	16	285
Røveri	720	444	403	324	79	2	4	35	276
Grov skattesvig mv.	203	99	95	31	64	4	-	-	104
Hærværk	1 865	1 250	251	42	209	911	48	40	615
Uagtsomt hæleri	21	18	2	-	2	16	-	-	3
Berigelsesforbrydelse og formuekrænkelser	376	284	67	12	55	199	15	3	92
Andre forbrydelser	4 105	2 969	1 897	1 263	634	812	185	75	1 136
Salg af narkotika mv.	774	563	535	462	73	8	6	14	211
Smugling mv. af narkotika	149	113	111	108	3	-	-	2	36
Uagtsomt manddrab mv. ved færdselsuheld	155	120	22	12	10	94	3	1	35
Øvrige straffelovsbestemmelser	3 027	2 173	1 229	681	548	710	176	58	854
<b>Færdselslov i alt</b>	<b>110 110</b>	<b>109 077</b>	<b>2 681</b>	<b>989</b>	<b>1 692</b>	<b>106 149</b>	<b>149</b>	<b>98</b>	<b>1 033</b>
Færdselsuheld med spiritus	978	903	325	79	246	573	1	4	75
Spirituskørsel	6 258	5 943	1 518	506	1 012	4 381	21	23	315
Mangler ved køretøj	2 296	2 276	3	2	1	2 269	2	2	20
Færdselslov i øvrigt	100 578	99 955	835	402	433	98 926	125	69	623
<b>Særlove i alt</b>	<b>57 114</b>	<b>55 806</b>	<b>1 959</b>	<b>1 007</b>	<b>952</b>	<b>53 230</b>	<b>527</b>	<b>90</b>	<b>1 308</b>
Lov om euforiserende stoffer	12 393	11 701	1 307	584	723	10 010	340	44	692
Våbenloven	2 704	2 371	230	121	109	2 022	99	20	333
Ordensbekendtgørelsen	6 710	6 699	-	-	-	6 698	1	-	11
Lov vedrørende arbejde, transport mv.	4 442	4 397	5	1	4	4 380	8	4	45
Særlove i øvrigt	30 865	30 638	417	301	116	30 120	79	22	227

Anm.: Inkl. 6.730 virksomheder.

<sup>1</sup> Decided by a judge or by the police.

Tabel 3.03B

## Afgørelser efter overtrædelsens art og afgørelsestype 2016. Mænd

Decisions<sup>1</sup> by type of offence and type of sentence 2016. Males

Overtrædelsens art 2016	Alle afg.		Fældende afgørelser						Ikke fældende i alt
	i alt	I alt	Dom til frihedsstraf			Bøde	Tiltale- frafald	Anden afgørelse	
			I alt	Ubetinget	Betinget				
<b>I alt</b>	<b>162 481</b>	<b>150 229</b>	<b>15 959</b>	<b>7 805</b>	<b>8 154</b>	<b>131 246</b>	<b>2 012</b>	<b>1 012</b>	<b>12 252</b>
<b>Straffelov i alt</b>	<b>34 965</b>	<b>24 770</b>	<b>11 727</b>	<b>5 907</b>	<b>5 820</b>	<b>10 777</b>	<b>1 410</b>	<b>856</b>	<b>10 195</b>
Seksuualforbrydelser	1 247	599	388	195	193	121	53	37	648
Blodskam mv.	17	10	10	6	4	-	-	-	7
Voldtægt mv.	335	70	61	56	5	-	1	8	265
Heteroseksuel sædelighedsforbryd., børn u.12 år	2	2	2	2	-	-	-	-	-
Seksuualforbrydelse mod barn under 12 år	83	43	39	30	9	-	1	3	40
Heteroseksuel sædelighedsforbrydelse i øvrigt	-	-	-	-	-	-	-	-	-
Seksuualforbrydelse mod barn under 15 år	126	87	54	28	26	1	31	1	39
Seksuualforbrydelse i øvrigt	83	21	20	16	4	-	-	1	62
Blufærdighedskrænkelse ved beføling	229	104	73	13	60	16	7	8	125
Blufærdighedskrænkelse ved blotteri	95	69	17	6	11	45	3	4	26
Blufærdighedskrænkelse i øvrigt	178	125	60	16	44	49	8	8	53
Utugt mv.	99	68	52	22	30	10	2	4	31
Voldsforbrydelser	8 161	5 208	4 153	1 762	2 391	266	331	458	2 953
Vold o.l. mod offentlig myndighed mv.	1 457	1 212	734	384	350	157	133	188	245
Opløb/forstyrrelse af offentlig orden	94	73	31	13	18	41	-	1	21
Manddrab	27	16	9	9	-	-	-	7	11
Forsøg på manddrab	92	32	25	25	-	-	-	7	60
Simpel vold	4 149	2 491	2 132	598	1 534	42	164	153	1 658
Alvorligere vold	994	626	579	416	163	-	3	44	368
Særlig alvorlig vold	3	3	3	3	-	-	-	-	-
Uagtsomt manddrab/legemsbeskadigelse	19	9	7	3	4	2	-	-	10
Andre forbrydelser mod liv og legeme	154	82	76	40	36	1	4	1	72
Forbrydelse mod den personlige frihed	126	90	76	53	23	2	3	9	36
Trusler	1 046	574	481	218	263	21	24	48	472
Ejendomsforbrydelser	22 062	16 367	5 489	2 767	2 722	9 719	866	293	5 695
Dokumentfalsk	662	433	326	181	145	25	76	6	229
Brandstiftelse	202	113	69	38	31	3	6	35	89
Indbrud i forretning, virksomhed mv.	905	560	498	296	202	21	26	15	345
Indbrud i beboelser	1 105	660	578	394	184	19	43	20	445
Indbrud i ubeboede bebyggelser	241	148	119	57	62	14	10	5	93
Tyveri fra bil, båd mv.	219	143	89	49	40	44	8	2	76
Butikstyveri mv.	7 350	6 955	389	292	97	6 329	216	21	395
Andre tyverier	2 908	2 034	770	412	358	1 115	112	37	874
Tyveri/brugstyveri af køretøj	877	439	350	162	188	29	35	25	438
Tyveri/brugstyveri af knallert	74	60	6	2	4	49	3	2	14
Tyveri/brugstyveri af cykel	234	174	33	21	12	133	6	2	60
Tyveri/brugstyveri af andet	316	212	38	17	21	162	9	3	104
Ulovlig omgang med hittegods	291	255	54	22	32	188	8	5	36
Underslæb, bedrageri, mandatsvig	2 798	1 598	986	210	776	372	212	28	1 200
Afpresning og åger	88	32	31	23	8	-	-	1	56
Skyldnersvig	64	27	22	3	19	1	4	-	37
Hæleri	868	625	367	200	167	214	28	16	243
Røveri	672	415	378	308	70	1	4	32	257
Grov skattesvig mv.	173	93	89	29	60	4	-	-	80
Hærværk	1 703	1 145	236	39	197	827	47	35	558
Uagtsomt hæleri	16	15	1	-	1	14	-	-	1
Berigelsesforbrydelse og formuekrænkelse	296	231	60	12	48	155	13	3	65
Andre forbrydelser	3 495	2 596	1 697	1 183	514	671	160	68	899
Salg af narkotika mv.	685	528	502	437	65	7	6	13	157
Smugling mv. af narkotika	139	109	107	104	3	-	-	2	30
Uagtsomt manddrab mv. ved færdselsuheld	113	88	19	11	8	67	2	-	25
Øvrige straffelovsbestemmelser	2 558	1 871	1 069	631	438	597	152	53	687
<b>Færdselslov i alt</b>	<b>82 467</b>	<b>81 574</b>	<b>2 419</b>	<b>942</b>	<b>1 477</b>	<b>78 939</b>	<b>138</b>	<b>78</b>	<b>893</b>
Færdselsuheld med spiritus	800	731	260	69	191	467	1	3	69
Spirituskørsel	5 670	5 379	1 353	479	874	3 986	20	20	291
Mangler ved køretøj	2 032	2 015	3	2	1	2 008	2	2	17
Færdselslov i øvrigt	73 965	73 449	803	392	411	72 478	115	53	516
<b>Særlove i alt</b>	<b>45 049</b>	<b>43 885</b>	<b>1 813</b>	<b>956</b>	<b>857</b>	<b>41 530</b>	<b>464</b>	<b>78</b>	<b>1 164</b>
Lov om euforiserende stoffer	11 468	10 856	1 225	570	655	9 270	318	43	612
Våbenloven	2 510	2 190	224	120	104	1 854	95	17	320
Ordensbekendtgørelsen	6 305	6 295	-	-	-	6 294	1	-	10
Lov vedrørende arbejde, transport mv.	2 382	2 341	4	1	3	2 325	8	4	41
Særlove i øvrigt	22 384	22 203	360	265	95	21 787	42	14	181

<sup>1</sup> Decided by a judge or by the police.



Tabel 3.03C

## Afgørelser efter overtrædelsens art og afgørelsestype 2016. Kvinder

Decisions<sup>1</sup> by type of offence and type of sentence 2016. Females

Overtrædelsens art 2016	Alle afg.		Fældende afgørelser						Ikke fældende i alt
	i alt	I alt	Dom til frihedsstraf			Bøde	Tiltale- frafald	Anden afgørelse	
			I alt	Ubetinget	Betinget				
<b>I alt</b>	<b>41 673</b>	<b>39 590</b>	<b>2 021</b>	<b>571</b>	<b>1 450</b>	<b>36 998</b>	<b>368</b>	<b>203</b>	<b>2 083</b>
<b>Straffelov i alt</b>	<b>8 650</b>	<b>6 835</b>	<b>1 613</b>	<b>473</b>	<b>1 140</b>	<b>4 756</b>	<b>295</b>	<b>171</b>	<b>1 815</b>
Seksuualforbrydelser	40	11	8	5	3	2	-	1	29
Blodskam mv.	1	1	-	-	-	-	-	1	-
Voldtægt mv.	5	1	1	1	-	-	-	-	4
Heteroseksuel sædelighedsforbryd., børn u.12 år	-	-	-	-	-	-	-	-	-
Seksuualforbrydelse mod barn under 12 år	5	1	1	1	-	-	-	-	4
Heteroseksuel sædelighedsforbrydelse i øvrigt	-	-	-	-	-	-	-	-	-
Seksuualforbrydelse mod barn under 15 år	2	2	2	1	1	-	-	-	-
Seksuualforbrydelse i øvrigt	5	1	1	-	1	-	-	-	4
Blufærdighedskrænkelser ved beføling	3	-	-	-	-	-	-	-	3
Blufærdighedskrænkelser ved blotteri	2	1	-	-	-	1	-	-	1
Blufærdighedskrænkelser i øvrigt	6	3	2	1	1	1	-	-	3
Utugt mv.	11	1	1	1	-	-	-	-	10
Voldsforbrydelser	1 209	721	475	113	362	29	107	110	488
Vold o.l. mod offentlig myndighed mv.	303	256	125	25	100	14	54	63	47
Opløb/forstyrrelse af offentlig orden	2	-	-	-	-	-	-	-	2
Manddrab	4	3	-	-	-	-	-	3	1
Forsøg på manddrab	8	4	3	3	-	-	-	1	4
Simpel vold	611	306	222	31	191	9	49	26	305
Alvorligere vold	151	85	72	39	33	-	3	10	66
Særlig alvorlig vold	1	1	1	1	-	-	-	-	-
Uagtsomt manddrab/legemsbeskadigelse	3	3	1	1	-	2	-	-	-
Andre forbrydelser mod liv og legeme	16	5	4	1	3	-	-	1	11
Forbrydelse mod den personlige frihed	8	5	5	4	1	-	-	-	3
Trusler	102	53	42	8	34	4	1	6	49
Ejendomsforbrydelser	6 800	5 736	930	275	655	4 590	163	53	1 064
Dokumentfalsk	198	153	94	30	64	19	36	4	45
Brandstiftelse	46	23	10	4	6	-	2	11	23
Indbrud i forretning, virksomhed mv.	24	10	5	1	4	3	-	2	14
Indbrud i beboelser	39	17	15	2	13	1	1	-	22
Indbrud i ubeboede bebyggelser	7	1	-	-	-	1	-	-	6
Tyveri fra bil, båd mv.	5	1	-	-	-	1	-	-	4
Butikstyveri mv.	4 251	4 106	122	68	54	3 926	49	9	145
Andre tyverier	624	463	199	97	102	242	16	6	161
Tyveri/brugstyveri af køretøj	66	20	19	3	16	-	1	-	46
Tyveri/brugstyveri af knallert	3	1	-	-	-	1	-	-	2
Tyveri/brugstyveri af cykel	14	12	2	1	1	10	-	-	2
Tyveri/brugstyveri af andet	11	10	3	-	3	6	1	-	1
Ulovlig omgang med hittegods	39	23	4	1	3	19	-	-	16
Understæb, bedrageri, mandatsvig	1 033	622	356	40	316	205	50	11	411
Afpresning og åger	12	7	6	-	6	-	-	1	5
Skyldnersvig	13	6	5	-	5	-	-	1	7
Hæler	107	65	36	7	29	25	4	-	42
Røveri	48	29	25	16	9	1	-	3	19
Grov skattesvig mv.	17	6	6	2	4	-	-	-	11
Hærværk	161	105	15	3	12	84	1	5	56
Uagtsomt hæleri	5	3	1	-	1	2	-	-	2
Berigelsesforbrydelse og formuekrænkelser	77	53	7	-	7	44	2	-	24
Andre forbrydelser	601	367	200	80	120	135	25	7	234
Salg af narkotika mv.	89	35	33	25	8	1	-	1	54
Smugling mv. af narkotika	10	4	4	4	-	-	-	-	6
Uagtsomt manddrab mv. ved færdselsuheld	42	32	3	1	2	27	1	1	10
Øvrige straffelovsbestemmelser	460	296	160	50	110	107	24	5	164
<b>Færdselslov i alt</b>	<b>26 787</b>	<b>26 652</b>	<b>262</b>	<b>47</b>	<b>215</b>	<b>26 359</b>	<b>11</b>	<b>20</b>	<b>135</b>
Færdselsuheld med spiritus	178	172	65	10	55	106	-	1	6
Spirituskørsel	588	564	165	27	138	395	1	3	24
Mangler ved køretøj	143	140	-	-	-	140	-	-	3
Færdselslov i øvrigt	25 878	25 776	32	10	22	25 718	10	16	102
<b>Særlove i alt</b>	<b>6 236</b>	<b>6 103</b>	<b>146</b>	<b>51</b>	<b>95</b>	<b>5 883</b>	<b>62</b>	<b>12</b>	<b>133</b>
Lov om euforiserende stoffer	925	845	82	14	68	740	22	1	80
Våbenloven	189	176	6	1	5	163	4	3	13
Ordensbekendtgørelsen	403	402	-	-	-	402	-	-	1
Lov vedrørende arbejde, transport mv.	190	190	1	-	1	189	-	-	-
Særlove i øvrigt	4 529	4 490	57	36	21	4 389	36	8	39

<sup>1</sup> Decided by a judge or by the police.

Tabel 3.04

## Afgørelser efter overtrædelsens art og køn. 2016

Decisions<sup>1</sup> by type of offence, and sex. 2016

Overtrædelsens art 2016	Afgørelser i alt			Fældende afgørelser		Ikke fældende afg.	
	I alt <sup>2</sup>	Mænd	Kvinder	Mænd	Kvinder	Mænd	Kvinder
<b>I alt</b> .....	<b>210 884</b>	<b>162 481</b>	<b>41 673</b>	<b>150 229</b>	<b>39 590</b>	<b>12 252</b>	<b>2 083</b>
<b>Straffelov i alt</b> .....	<b>43 660</b>	<b>34 965</b>	<b>8 650</b>	<b>24 770</b>	<b>6 835</b>	<b>10 195</b>	<b>1 815</b>
Seksuualforbrydelser .....	1 287	1 247	40	599	11	648	29
Blodskam mv. ....	18	17	1	10	1	7	-
Voldtægt mv. ....	340	335	5	70	1	265	4
Heteroseksuel sædelighedsforbryd., børn u.12 år .....	2	2	-	2	-	-	-
Seksuualforbrydelse mod barn under 12 år. ....	88	83	5	43	1	40	4
Heteroseksuel sædelighedsforbrydelse i øvrigt .	-	-	-	-	-	-	-
Seksuualforbrydelse mod barn under 15 år ....	128	126	2	87	2	39	-
Seksuualforbrydelse i øvrigt .....	88	83	5	21	1	62	4
Blufærdighedskrænkelser ved beføling .....	232	229	3	104	-	125	3
Blufærdighedskrænkelser ved blotteri .....	97	95	2	69	1	26	1
Blufærdighedskrænkelser i øvrigt .....	184	178	6	125	3	53	3
Utugt mv. ....	110	99	11	68	1	31	10
Voldsforbrydelser .....	9 370	8 161	1 209	5 208	721	2 953	488
Vold o.l. mod offentlig myndighed mv. ....	1 760	1 457	303	1 212	256	245	47
Opløb/forstyrrelse af offentlig orden .....	96	94	2	73	-	21	2
Manddrab .....	31	27	4	16	3	11	1
Forsøg på manddrab .....	100	92	8	32	4	60	4
Simpel vold .....	4 760	4 149	611	2 491	306	1 658	305
Alvorligere vold .....	1 145	994	151	626	85	368	66
Særlig alvorlig vold .....	4	3	1	3	1	-	-
Uagtsomt manddrab/legemsbeskadigelse ....	22	19	3	9	3	10	-
Andre forbrydelser mod liv og legeme .....	170	154	16	82	5	72	11
Forbrydelse mod den personlige frihed .....	134	126	8	90	5	36	3
Trusler .....	1 148	1 046	102	574	53	472	49
Ejendomsforbrydelser .....	28 898	22 062	6 800	16 367	5 736	5 695	1 064
Dokumentfalsk .....	862	662	198	433	153	229	45
Brandstiftelse .....	248	202	46	113	23	89	23
Indbrud i forretning, virksomhed mv. ....	929	905	24	560	10	345	14
Indbrud i beboelser .....	1 144	1 105	39	660	17	445	22
Indbrud i ubeboede bebyggelser .....	248	241	7	148	1	93	6
Tyveri fra bil, båd mv. ....	224	219	5	143	1	76	4
Butikstyveri mv. ....	11 601	7 350	4 251	6 955	4 106	395	145
Andre tyverier .....	3 533	2 908	624	2 034	463	874	161
Tyveri/brugstyveri af køretøj .....	943	877	66	439	20	438	46
Tyveri/brugstyveri af knallert .....	77	74	3	60	1	14	2
Tyveri/brugstyveri af cykel .....	248	234	14	174	12	60	2
Tyveri/brugstyveri af andet .....	327	316	11	212	10	104	1
Ulovlig omgang med hittegods .....	330	291	39	255	23	36	16
Underslæb, bedrageri, mandatsvig .....	3 842	2 798	1 033	1 598	622	1 200	411
Afpresning og åger .....	102	88	12	32	7	56	5
Skyldnersvig .....	78	64	13	27	6	37	7
Hæleri .....	977	868	107	625	65	243	42
Røveri .....	720	672	48	415	29	257	19
Grov skattesvig mv. ....	203	173	17	93	6	80	11
Hærværk .....	1 865	1 703	161	1 145	105	558	56
Uagtsomt hæleri .....	21	16	5	15	3	1	2
Berigelsesforbrydelse og formuekrænkelser ...	376	296	77	231	53	65	24
Andre forbrydelser .....	4 105	3 495	601	2 596	367	899	234
Salg af narkotika mv. ....	774	685	89	528	35	157	54
Smugling mv. af narkotika .....	149	139	10	109	4	30	6
Uagtsomt manddrab mv. ved færdselsuheld ..	155	113	42	88	32	25	10
Øvrige straffelovsbestemmelser .....	3 027	2 558	460	1 871	296	687	164
<b>Færdselslov i alt</b> .....	<b>110 110</b>	<b>82 467</b>	<b>26 787</b>	<b>81 574</b>	<b>26 652</b>	<b>893</b>	<b>135</b>
Færdselsuheld med spiritus .....	978	800	178	731	172	69	6
Spirituskørsel .....	6 258	5 670	588	5 379	564	291	24
Mangler ved køretøj .....	2 296	2 032	143	2 015	140	17	3
Færdselslov i øvrigt .....	100 578	73 965	25 878	73 449	25 776	516	102
<b>Særlove i alt</b> .....	<b>57 114</b>	<b>45 049</b>	<b>6 236</b>	<b>43 885</b>	<b>6 103</b>	<b>1 164</b>	<b>133</b>
Lov om euforiserende stoffer .....	12 393	11 468	925	10 856	845	612	80
Våbenloven .....	2 704	2 510	189	2 190	176	320	13
Ordensbekendtgørelsen .....	6 710	6 305	403	6 295	402	10	1
Lov vedrørende arbejde, transport mv. ....	4 442	2 382	190	2 341	190	41	-
Særlove i øvrigt .....	30 865	22 384	4 529	22 203	4 490	181	39

<sup>1</sup> Decided by a judge or by the police.<sup>2</sup> Inkl. virksomheder.

Tabel 3.05A

## Afgørelser efter overtrædelsens art og alder 2016, i alt

Decisions<sup>1</sup> by type of offence and age 2016, total

Overtrædelsens art 2016	Alder på afgørelsestidspunktet															Gen- nem- snitl. alder
	I alt	15 år	16 år	17 år	18 år	19 år	20 år	21 år	22 år	23 år	24 år	25-29 år	30-39 år	40-49 år	50 år +	
<b>I alt</b>	<b>210 884</b>	<b>959</b>	<b>2 219</b>	<b>2 843</b>	<b>5 774</b>	<b>8 254</b>	<b>6 752</b>	<b>6 615</b>	<b>6 120</b>	<b>5 953</b>	<b>5 748</b>	<b>24 662</b>	<b>39 326</b>	<b>40 927</b>	<b>48 002</b>	<b>36,5</b>
<b>Straffelov i alt</b>	<b>43 660</b>	<b>687</b>	<b>1 430</b>	<b>1 628</b>	<b>1 781</b>	<b>1 915</b>	<b>1 832</b>	<b>1 756</b>	<b>1 555</b>	<b>1 594</b>	<b>1 580</b>	<b>6 388</b>	<b>9 040</b>	<b>6 684</b>	<b>5 745</b>	<b>32,6</b>
Seksuualforbrydelser	1 287	27	58	60	45	40	57	37	40	25	29	154	228	219	268	35,4
Blodskam mv.	18	-	-	-	-	-	-	-	-	1	-	2	-	8	7	45,8
Voldtægt mv.	340	8	18	20	19	16	21	26	15	10	11	63	56	22	35	28,8
Heteroseksuel sædelighedsforbryd., børn u.12 år	2	-	-	-	-	-	-	-	-	-	-	-	-	1	1	49,5
Seksuualforbrydelse mod barn under 12 år	88	1	6	3	-	1	1	-	-	3	-	3	18	27	25	41,2
Heteroseksuel sædelighedsforbrydelse i øvrigt	-	-	-	-	-	-	-	-	-	-	-	-	-	-	-	-
Seksuualforbrydelse mod barn under 15 år	128	10	10	15	13	11	8	4	3	-	2	14	12	14	12	27,1
Seksuualforbrydelse i øvrigt	88	2	7	3	4	4	5	1	4	2	5	11	17	14	9	30,8
Blufærdighedskrænkelser ved beføling	232	2	2	8	4	2	5	4	8	1	4	19	40	51	82	42,7
Blufærdighedskrænkelser ved blotteri	97	1	2	1	1	-	5	1	5	3	1	13	19	18	27	39,1
Blufærdighedskrænkelser i øvrigt	184	2	8	6	3	5	9	1	3	4	4	21	38	40	40	37,3
Utugt mv.	110	1	5	4	1	1	3	-	2	1	2	8	28	24	30	40,2
Voldsforbrydelser	9 370	128	298	327	386	396	400	391	357	366	373	1 333	1 939	1 531	1 145	32,3
Vold o.l. mod offentlig myndighed mv.	1 760	25	47	68	66	78	93	79	69	69	78	240	343	257	248	32,5
Opløb/forstyrrelse af offentlig orden	96	3	5	5	3	10	7	3	6	6	13	19	11	3	2	24,2
Manddrab	31	-	1	1	1	2	2	-	2	4	-	4	6	5	3	32,2
Forsøg på manddrab	100	-	-	4	6	6	8	7	3	8	4	15	27	7	5	29,1
Simpel vold	4 760	78	157	173	184	182	183	178	164	160	170	631	1 046	848	606	33,0
Alvorligere vold	1 145	8	46	39	74	56	55	53	56	63	48	189	212	161	85	29,8
Særlig alvorlig vold	4	-	-	-	-	-	-	-	-	-	-	1	1	2	-	38,8
Uagtsomt manddrab/legemsbeskadigelse	22	-	-	-	-	-	-	-	-	2	-	3	5	9	3	38,9
Andre forbrydelser mod liv og lemmer	170	2	6	3	9	9	7	14	9	7	9	30	22	16	27	31,9
Forbrydelse mod den personlige frihed	134	1	3	4	5	7	6	4	7	5	6	31	25	20	10	30,5
Trusler	1 148	11	33	30	38	46	39	53	41	42	45	170	241	203	156	33,2
Ejendomsforbrydelser	28 898	514	1 014	1 134	1 235	1 295	1 187	1 153	992	1 005	1 000	4 175	5 989	4 276	3 893	32,6
Dokumentfalsk	862	1	10	19	23	19	24	38	33	41	27	159	242	127	97	33,0
Brandstiftelse	248	15	19	17	15	9	7	6	5	5	4	27	46	40	33	31,3
Indbrud i forretning, virksomhed mv.	929	15	31	56	59	51	50	56	61	32	34	142	219	92	31	27,8
Indbrud i beboelser	1 144	9	20	42	53	68	86	76	60	60	65	212	249	120	24	27,7
Indbrud i ubeboede bebyggelser	248	2	7	12	23	15	24	11	16	13	7	40	44	22	12	27,3
Tyveri fra bil, båd mv.	224	8	15	13	18	16	7	12	12	10	8	34	40	24	7	26,6
Butikstyveri mv.	11 601	299	404	388	406	389	347	353	308	343	355	1 495	2 374	1 890	2 250	35,4
Andre tyverier	3 533	36	116	138	154	168	150	143	128	139	126	554	813	531	336	31,5
Tyveri/brugstyveri af køretøj	943	16	53	62	57	62	50	56	45	48	43	153	179	80	39	27,1
Tyveri/brugstyveri af knallert	77	3	13	10	16	6	5	4	2	1	4	9	2	2	-	20,5
Tyveri/brugstyveri af cykel	248	7	15	11	18	7	7	13	6	5	8	43	52	34	22	30,0
Tyveri/brugstyveri af andet	327	19	27	27	31	26	24	15	9	8	8	28	51	38	16	26,4
Ulovlig omgang med hittegods	330	3	17	14	12	14	15	10	8	9	15	48	73	53	39	32,4
Underslæb, bedrageri, mandatsvig	3 842	12	82	114	131	194	171	162	130	126	151	588	846	636	488	32,8
Afpresning og åger	102	-	4	6	6	8	4	9	4	7	6	14	17	10	5	27,4
Skyldnersvig	78	-	-	-	-	-	-	-	-	-	-	1	17	20	39	49,2
Hæleri	977	1	7	20	31	42	46	42	54	43	35	180	227	157	90	31,9
Røveri	720	18	55	71	71	70	57	36	38	36	28	92	96	40	12	24,0
Grov skattesvig mv.	203	-	-	-	-	-	-	-	-	1	-	9	38	58	84	44,9
Hærværk	1 865	46	109	102	103	122	103	100	60	66	67	294	284	215	193	29,7
Uagtsomt hæleri	21	1	-	-	-	1	-	2	-	1	-	5	5	2	4	34,8
Berigelsesforbrydelse og formuekrænkelser	376	3	10	12	8	8	10	9	13	11	9	48	75	85	72	36,6
Andre forbrydelser	4 105	18	60	107	115	184	188	175	166	198	178	726	884	658	439	32,2
Salg af narkotika mv.	774	-	-	10	7	20	39	31	27	40	32	151	184	162	71	33,4
Smugling mv. af narkotika	149	-	-	2	1	3	2	1	2	6	6	33	40	26	27	36,7
Uagtsomt manddrab mv. ved færdselsuheld	155	-	-	1	2	4	5	7	5	10	1	14	35	34	37	39,4
Øvrige straffelovsbestemmelser	3 027	18	60	94	105	157	142	136	132	142	139	528	625	436	304	31,3
<b>Færdselslov i alt</b>	<b>110 110</b>	<b>113</b>	<b>395</b>	<b>507</b>	<b>1 645</b>	<b>2 527</b>	<b>2 622</b>	<b>2 758</b>	<b>2 706</b>	<b>2 695</b>	<b>2 552</b>	<b>11 806</b>	<b>21 163</b>	<b>25 143</b>	<b>32 622</b>	<b>40,7</b>
Færdselsuheld med spiritus	978	1	2	9	19	30	30	31	27	27	23	114	160	212	293	40,3
Spirituskørsel	6 258	4	15	22	112	200	193	216	228	224	190	810	1 160	1 186	1 698	39,0
Mangler ved køretøj	2 296	14	168	235	135	79	113	88	74	52	63	220	306	299	329	29,6
Færdselslov i øvrigt	100 578	94	210	241	1 379	2 218	2 286	2 423	2 377	2 392	2 276	10 662	19 537	23 446	30 302	41,1
<b>Særlove i alt</b>	<b>57 114</b>	<b>159</b>	<b>394</b>	<b>708</b>	<b>2 348</b>	<b>3 812</b>	<b>2 298</b>	<b>2 101</b>	<b>1 859</b>	<b>1 664</b>	<b>1 616</b>	<b>6 468</b>	<b>9 123</b>	<b>9 100</b>	<b>9 635</b>	<b>31,4</b>
Lov om euforiserende stoffer	12 393	42	148	325	659	816	809	854	755	692	663	2 367	2 299	1 263	701	28,6
Våbenloven	2 704	38	71	86	123	116	142	139	145	136	94	361	447	432	369	32,4
Ordensbekendtgørelsen	6 710	42	88	188	443	568	535	471	417	378	337	1 159	1 065	633	384	27,9
Love vedrørende arbejde, transport mv.	4 442	1	4	5	5	9	15	33	25	18	32	197	528	754	946	25,9
Særlove i øvrigt	30 865	36	83	104	1 118	2 303	797	604	517	440	490	2 384	4 784	6 018	7 235	33,9

Anm.: Inkl. 6.730 virksomheder.

<sup>1</sup> Decided by a judge or by the police.

Tabel 3.05B

## Afgørelser efter overtrædelsens art og alder 2016. Mænd

Decisions<sup>1</sup> by type of offence and age 2016. Males

Overtrædelsens art 2016	Alder på afgørelsestidspunktet															Gen- nem- snitl. alder
	I alt	15 år	16 år	17 år	18 år	19 år	20 år	21 år	22 år	23 år	24 år	25-29 år	30-39 år	40-49 år	50 år +	
<b>I alt</b>	<b>162 481</b>	<b>781</b>	<b>1 816</b>	<b>2 448</b>	<b>5 097</b>	<b>7 310</b>	<b>5 826</b>	<b>5 660</b>	<b>5 123</b>	<b>4 987</b>	<b>4 844</b>	<b>20 465</b>	<b>31 075</b>	<b>30 797</b>	<b>36 252</b>	<b>37,0</b>
<b>Straffelov i alt</b>	<b>34 965</b>	<b>523</b>	<b>1 079</b>	<b>1 328</b>	<b>1 481</b>	<b>1 579</b>	<b>1 561</b>	<b>1 467</b>	<b>1 290</b>	<b>1 294</b>	<b>1 321</b>	<b>5 309</b>	<b>7 368</b>	<b>5 208</b>	<b>4 157</b>	<b>32,1</b>
Seksuualforbrydelser	1 247	27	55	59	45	38	55	37	38	25	28	147	220	212	261	35,4
Blodskam mv.	17	-	-	-	-	-	-	-	-	1	-	1	-	8	7	47,0
Voldtægt mv.	335	8	18	19	19	15	21	26	15	10	11	62	56	22	33	28,6
Heteroseksuel sædelighedsforbryd., børn u.12 år	2	-	-	-	-	-	-	-	-	-	-	-	-	1	1	49,5
Seksuualforbrydelse mod barn under 12 år	83	1	6	3	-	1	1	-	-	3	-	3	16	25	24	41,2
Heteroseksuel sædelighedsforbrydelse i øvrigt	-	-	-	-	-	-	-	-	-	-	-	-	-	-	-	-
Seksuualforbrydelse mod barn under 15 år	126	10	10	15	13	11	8	4	3	-	2	12	12	14	12	27,1
Seksuualforbrydelse i øvrigt	83	2	5	3	4	4	5	1	4	2	5	10	16	14	8	30,9
Blufærdighedskrænkelser ved beføling	229	2	2	8	4	2	5	4	7	1	4	19	40	50	81	42,8
Blufærdighedskrænkelser ved blotteri	95	1	2	1	1	-	5	1	5	3	1	12	19	17	27	39,2
Blufærdighedskrænkelser i øvrigt	178	2	7	6	3	4	7	1	2	4	4	21	37	40	40	37,8
Utugt mv.	99	1	5	4	1	1	3	-	2	1	1	7	24	21	28	40,2
Voldsforbrydelser	8 161	107	242	290	343	349	367	354	324	332	340	1 200	1 644	1 297	972	32,1
Vold o.l. mod offentlig myndighed mv.	1 457	17	31	56	53	65	83	74	61	63	68	204	285	211	186	32,0
Opløb/forstyrrelse af offentlig orden	94	3	5	5	3	10	6	3	6	6	13	18	11	3	2	24,3
Manddrab	27	-	-	1	1	2	2	-	2	4	-	3	5	4	3	32,4
Forsøg på manddrab	92	-	-	4	6	6	8	7	3	7	4	14	22	7	4	28,6
Simpel vold	4 149	69	133	154	170	161	170	155	146	144	151	568	883	721	524	32,8
Alvorligere vold	994	7	42	39	64	50	49	46	50	55	44	170	171	134	73	29,4
Særlig alvorlig vold	3	-	-	-	-	-	-	-	-	-	-	1	1	1	-	36,7
Uagtsomt manddrab/legemsbeskadigelse	19	-	-	-	-	-	-	-	-	-	-	3	4	9	3	40,8
Andre forbrydelser mod liv og lemmer	154	1	3	3	8	8	7	14	9	7	9	28	20	13	24	31,9
Forbrydelse mod den personlige frihed	126	1	2	2	4	7	6	4	7	5	6	31	23	18	10	30,7
Trusler	1 046	9	26	26	34	40	36	51	40	41	45	160	219	176	143	33,1
Ejendomsforbrydelser	22 062	373	731	900	987	1 034	964	917	783	764	796	3 324	4 751	3 159	2 579	31,9
Dokumentfalsk	662	1	8	12	18	9	19	29	27	30	19	125	198	93	74	33,1
Brandstiftelse	202	12	15	17	13	8	7	5	3	5	2	21	40	28	26	30,5
Indbrud i forretning, virksomhed mv.	905	15	30	56	57	51	46	55	58	30	33	140	215	89	30	27,8
Indbrud i beboelser	1 105	9	20	39	49	66	84	73	59	57	65	208	239	115	22	27,7
Indbrud i ubeboede bebyggelser	241	2	6	11	23	15	24	10	15	13	7	39	43	21	12	27,4
Tyveri fra bil, båd mv.	219	8	15	13	18	16	6	12	11	10	8	33	39	23	7	26,6
Butikstyveri mv.	7 350	178	200	235	247	235	215	213	182	210	243	984	1 667	1 249	1 292	35,0
Andre tyverier	2 908	31	91	114	132	147	128	128	107	111	105	483	663	425	243	31,0
Tyveri/brugstyveri af køretøj	877	11	47	56	53	53	50	54	44	43	42	143	168	76	37	27,3
Tyveri/brugstyveri af knallert	74	3	13	8	16	6	5	4	2	1	4	9	2	1	-	20,2
Tyveri/brugstyveri af cykel	234	6	13	11	18	7	7	12	5	5	8	40	48	34	20	30,0
Tyveri/brugstyveri af andet	316	18	26	27	30	26	24	15	9	8	7	24	51	35	16	26,3
Ulovlig omgang med hittegods	291	3	16	14	10	11	12	8	8	6	15	43	67	48	30	32,0
Underslæb, bedrageri, mandatsvig	2 798	9	61	89	105	150	131	113	97	91	112	442	622	432	344	32,5
Afpresning og åger	88	-	3	5	5	6	4	9	4	7	5	14	14	8	4	27,6
Skyldnersvig	64	-	-	-	-	-	-	-	-	-	-	1	15	14	34	50,0
Hæleri	868	1	5	17	28	39	40	39	48	34	29	167	209	140	72	31,7
Røveri	672	17	51	70	65	68	54	34	36	32	24	87	90	34	10	23,8
Grov skattesvig mv.	173	-	-	-	-	-	-	-	-	1	-	6	36	53	77	48,1
Hærværk	1 703	45	101	98	95	113	100	98	57	61	60	273	254	182	166	29,2
Uagtsomt hæleri	16	1	-	-	-	1	-	2	-	1	-	4	4	1	2	31,4
Berigelsesforbrydelse og formuekrænkelser	296	3	10	8	5	7	8	4	11	8	8	38	67	58	61	37,0
Andre forbrydelser	3 495	16	51	79	106	158	175	159	145	173	157	638	753	540	345	31,8
Salg af narkotika mv.	685	-	-	7	7	17	34	28	25	32	29	139	165	141	61	33,2
Smugling mv. af narkotika	139	-	-	1	1	3	2	1	2	6	5	31	38	23	26	36,8
Uagtsomt manddrab mv. ved færdselsuheld	113	-	-	-	1	2	5	6	4	9	1	8	25	27	25	38,8
Øvrige straffelovsbestemmelser	2 558	16	51	71	97	136	134	124	114	126	122	460	525	349	233	30,9
<b>Færdselslov i alt</b>	<b>82 467</b>	<b>110</b>	<b>383</b>	<b>477</b>	<b>1 356</b>	<b>2 038</b>	<b>2 083</b>	<b>2 214</b>	<b>2 129</b>	<b>2 151</b>	<b>2 052</b>	<b>9 306</b>	<b>15 888</b>	<b>18 079</b>	<b>24 201</b>	<b>40,6</b>
Færdselsuheld med spiritus	800	1	2	9	16	26	23	30	23	26	19	102	138	170	215	39,1
Spirituskørsel	5 670	4	14	20	102	184	182	195	214	205	175	759	1 062	1 047	1 507	38,8
Mangler ved køretøj	2 032	14	168	231	130	75	106	85	70	51	58	201	283	257	303	30,8
Færdselslov i øvrigt	73 965	91	199	217	1 108	1 753	1 772	1 904	1 822	1 869	1 800	8 244	14 405	16 605	22 176	41,0
<b>Særlove i alt</b>	<b>45 049</b>	<b>148</b>	<b>354</b>	<b>643</b>	<b>2 260</b>	<b>3 693</b>	<b>2 182</b>	<b>1 979</b>	<b>1 704</b>	<b>1 542</b>	<b>1 471</b>	<b>5 850</b>	<b>7 819</b>	<b>7 510</b>	<b>7 894</b>	<b>34,2</b>
Lov om euforiserende stoffer	11 468	39	128	298	612	769	769	808	694	645	610	2 221	2 158	1 129	588	28,4
Våbenloven	2 510	37	65	80	118	109	138	131	139	129	91	341	410	387	335	32,2
Ordensbekendtgørelsen	6 305	37	83	172	417	533	503	448	392	363	321	1 094	1 010	585	347	27,8
Love vedrørende arbejde, transport mv.	2 382	1	4	5	5	8	11	32	25	15	30	185	475	702	884	44,9
Særlove i øvrigt	22 384	34	74	88	1 108	2 274	761	560	454	390	419	2 009	3 766	4 707	5 740	38,0

<sup>1</sup> Decided by a judge or by the police.

Tabel 3.05C

## Afgørelser efter overtrædelsens art og alder 2016. Kvinder

Decisions<sup>1</sup> by type of offence and age 2016. Females

Overtrædelsens art 2016	Alder på afgørelsestidspunktet															Gen- nem- snitl. alder
	I alt	15 år	16 år	17 år	18 år	19 år	20 år	21 år	22 år	23 år	24 år	25-29 år	30-39 år	40-49 år	50 år +	
<b>I alt</b>	<b>41 673</b>	<b>178</b>	<b>403</b>	<b>395</b>	<b>677</b>	<b>944</b>	<b>926</b>	<b>955</b>	<b>997</b>	<b>966</b>	<b>904</b>	<b>4 197</b>	<b>8 251</b>	<b>10 130</b>	<b>11 750</b>	<b>40,6</b>
<b>Straffelov i alt</b>	<b>8 650</b>	<b>164</b>	<b>351</b>	<b>300</b>	<b>300</b>	<b>336</b>	<b>271</b>	<b>289</b>	<b>265</b>	<b>300</b>	<b>259</b>	<b>1 079</b>	<b>1 672</b>	<b>1 476</b>	<b>1 588</b>	<b>34,9</b>
Seksuualforbrydelser	40	-	3	1	-	2	2	-	2	-	1	7	8	7	7	34,9
Blodskam mv.	1	-	-	-	-	-	-	-	-	-	-	1	-	-	-	26,0
Voldtægt mv.	5	-	-	1	-	1	-	-	-	-	-	1	-	-	2	39,2
Heteroseksuel sædelighedsforbryd., børn u.12 år	-	-	-	-	-	-	-	-	-	-	-	-	-	-	-	-
Seksuualforbrydelse mod barn under 12 år	5	-	-	-	-	-	-	-	-	-	-	-	2	2	1	41,8
Heteroseksuel sædelighedsforbrydelse i øvrigt	-	-	-	-	-	-	-	-	-	-	-	-	-	-	-	-
Seksuualforbrydelse mod barn under 15 år	2	-	-	-	-	-	-	-	-	-	-	2	-	-	-	25,0
Seksuualforbrydelse i øvrigt	5	-	2	-	-	-	-	-	-	-	-	1	1	-	1	28,6
Blufærdighedskrænkelser ved beføling	3	-	-	-	-	-	-	-	1	-	-	-	-	1	1	39,7
Blufærdighedskrænkelser ved blotteri	2	-	-	-	-	-	-	-	-	-	-	1	-	1	-	33,5
Blufærdighedskrænkelser i øvrigt	6	-	1	-	-	1	2	-	1	-	-	-	1	-	-	22,7
Utugt mv.	11	-	-	-	-	-	-	-	-	-	1	1	4	3	2	41,0
Voldsforbrydelser	1 209	21	56	37	43	47	33	37	33	34	33	133	295	234	173	34,0
Vold o.l. mod offentlig myndighed mv.	303	8	16	12	13	13	10	5	8	6	10	36	58	46	62	34,7
Opløb/forstyrrelse af offentlig orden	2	-	-	-	-	-	1	-	-	-	-	1	-	-	-	23,0
Manddrab	4	-	1	-	-	-	-	-	-	-	-	1	1	1	-	30,5
Forsøg på manddrab	8	-	-	-	-	-	-	-	-	1	-	1	5	-	1	34,5
Simpel vold	611	9	24	19	14	21	13	23	18	16	19	63	163	127	82	34,3
Alvorligere vold	151	1	4	-	10	6	6	7	6	8	4	19	41	27	12	32,2
Særlig alvorlig vold	1	-	-	-	-	-	-	-	-	-	-	-	-	1	-	45,0
Uagtsomt manddrab/legemsbeskadigelse	3	-	-	-	-	-	-	-	-	2	-	-	1	-	-	26,3
Andre forbrydelser mod liv og lemmer	16	1	3	-	1	1	-	-	-	-	-	2	2	3	3	32,1
Forbrydelse mod den personlige frihed	8	-	1	2	1	-	-	-	-	-	-	-	2	2	-	27,5
Trusler	102	2	7	4	4	6	3	2	1	1	-	10	22	27	13	34,2
Ejendomsforbrydelser	6 800	141	283	234	248	261	223	236	209	241	204	851	1 238	1 117	1 314	35,0
Dokumentfalsk	198	-	2	7	5	10	5	9	6	11	8	34	44	34	23	32,8
Brandstiftelse	46	3	4	-	2	1	-	1	2	-	2	6	6	12	7	34,9
Indbrud i forretning, virksomhed mv.	24	-	1	-	2	-	4	1	3	2	1	2	4	3	1	27,1
Indbrud i beboelser	39	-	-	3	4	2	2	3	1	3	-	4	10	5	2	28,4
Indbrud i ubeboede bebyggelser	7	-	1	1	-	-	-	1	1	-	-	1	1	1	-	25,9
Tyveri fra bil, båd mv.	5	-	-	-	-	-	1	-	1	-	-	1	1	1	-	28,0
Butikstyveri mv.	4 251	121	204	153	159	154	132	140	126	133	112	511	707	641	958	35,9
Andre tyverier	624	5	25	24	22	21	22	15	21	28	21	71	150	106	93	33,8
Tyveri/brugstyveri af køretøj	66	5	6	6	4	9	-	2	1	5	1	10	11	4	2	24,6
Tyveri/brugstyveri af knallert	3	-	-	2	-	-	-	-	-	-	-	-	-	1	-	27,0
Tyveri/brugstyveri af cykel	14	1	2	-	-	-	-	1	1	-	-	3	4	-	2	29,9
Tyveri/brugstyveri af andet	11	1	1	-	1	-	-	-	-	-	1	4	-	3	-	28,8
Ulovlig omgang med hittegods	39	-	1	-	2	3	3	2	-	3	-	5	6	5	9	35,3
Underslæb, bedrageri, mandatsvig	1 033	3	21	25	26	44	40	49	33	35	39	146	224	204	144	34,0
Afpresning og åger	12	-	1	1	1	2	-	-	-	-	1	-	3	2	1	30,3
Skyldnersvig	13	-	-	-	-	-	-	-	-	-	-	-	2	6	5	48,8
Hæleri	107	-	2	3	3	3	6	3	6	9	6	13	18	17	18	33,7
Røveri	48	1	4	1	6	2	3	2	2	4	4	5	6	6	2	26,5
Grov skattesvig mv.	17	-	-	-	-	-	-	-	-	-	-	3	2	5	7	46,9
Hærværk	161	1	8	4	8	9	3	2	3	5	7	21	30	33	27	35,1
Uagtsomt hæleri	5	-	-	-	-	-	-	-	-	-	-	1	1	1	2	45,6
Berigelsesforbrydelse og formuekrænkelser	77	-	-	4	3	1	2	5	2	3	1	10	8	27	11	36,5
Andre forbrydelser	601	2	9	28	9	26	13	16	21	25	21	88	131	118	94	34,8
Salg af narkotika mv.	89	-	-	3	-	3	5	3	2	8	3	12	19	21	10	34,6
Smugling mv. af narkotika	10	-	-	1	-	-	-	-	-	-	1	2	2	3	1	35,1
Uagtsomt manddrab mv. ved færdselsuheld	42	-	-	1	1	2	-	1	1	1	-	6	10	7	12	40,9
Øvrige straffelovsbestemmelser	460	2	9	23	8	21	8	12	18	16	17	68	100	87	71	34,3
<b>Færdselslov i alt</b>	<b>26 787</b>	<b>3</b>	<b>12</b>	<b>30</b>	<b>289</b>	<b>489</b>	<b>539</b>	<b>544</b>	<b>577</b>	<b>544</b>	<b>500</b>	<b>2 500</b>	<b>5 275</b>	<b>7 064</b>	<b>8 421</b>	<b>42,4</b>
Færdselsuheld med spiritus	178	-	-	-	3	4	7	1	4	1	4	12	22	42	78	45,3
Spirituskørsel	588	-	1	2	10	16	11	21	14	19	15	51	98	139	191	41,7
Mangler ved køretøj	143	-	-	4	5	4	7	3	4	1	5	19	23	42	26	37,5
Færdselslov i øvrigt	25 878	3	11	24	271	465	514	519	555	523	476	2 418	5 132	6 841	8 126	42,5
<b>Særlove i alt</b>	<b>6 236</b>	<b>11</b>	<b>40</b>	<b>65</b>	<b>88</b>	<b>119</b>	<b>116</b>	<b>122</b>	<b>155</b>	<b>122</b>	<b>145</b>	<b>618</b>	<b>1 304</b>	<b>1 590</b>	<b>1 741</b>	<b>40,9</b>
Lov om euforiserende stoffer	925	3	20	27	47	47	40	46	61	47	53	146	141	134	113	31,7
Våbenloven	189	1	6	6	5	7	4	8	6	7	3	20	37	45	34	36,1
Ordensbekendtgørelsen	403	5	5	16	26	35	32	23	25	15	16	65	55	48	37	29,3
Lov vedrørende arbejde, transport mv.	190	-	-	-	-	1	4	1	-	3	2	12	53	52	62	43,5
Særlove i øvrigt	4 529	2	9	16	10	29	36	44	63	50	71	375	1 018	1 311	1 495	43,9

<sup>1</sup> Decided by a judge or by the police.

Tabel 3.06

Afgørelser<sup>1</sup> pr. 100.000 indbyggere<sup>2</sup> efter køn, alder og afgørelsestype. 2016Decisions<sup>3</sup> per 100 000 inhabitants by sex, age and type of sentence. 2016

	Alle afgørelser i alt	Fældende afgørelser							Ikke-fældende afgørelser			
		I alt	Dom til frihedsstraf			Bøde	Tiltale- frafald	Tiltale undladt	Anden afgørelse	I alt	Påtale opgivet	Fri- findelse
			I alt	Ube- tinget	Be- tinget							
<b>Mænd i alt</b> .....	<b>6 897</b>	<b>6 377</b>	<b>677</b>	<b>331</b>	<b>346</b>	<b>5 571</b>	<b>74</b>	<b>11</b>	<b>43</b>	<b>520</b>	<b>455</b>	<b>65</b>
15-19 år .....	9 734	8 649	1 093	339	755	7 324	140	32	60	1 085	984	101
20-24 år .....	13 368	12 021	1 612	813	799	10 111	188	12	99	1 347	1 203	144
25-29 år .....	10 876	9 893	1 417	797	620	8 210	167	14	85	983	854	129
30-39 år .....	9 133	8 370	1 067	609	459	7 103	120	18	63	762	677	85
40-49 år .....	7 738	7 303	653	326	327	6 533	64	11	42	435	368	68
50-59 år .....	5 839	5 577	358	147	210	5 152	28	8	31	262	220	42
60-69 år .....	2 916	2 819	123	39	84	2 674	6	5	12	97	76	21
70-79 år .....	1 551	1 500	43	8	35	1 442	7	5	3	51	41	10
80 år + .....	213	209	13	-	13	193	-	1	2	4	3	1
<b>Kvinder i alt</b> .....	<b>1 730</b>	<b>1 644</b>	<b>84</b>	<b>24</b>	<b>60</b>	<b>1 536</b>	<b>11</b>	<b>4</b>	<b>8</b>	<b>86</b>	<b>72</b>	<b>14</b>
15-19 år .....	1 524	1 372	143	21	122	1 189	22	7	11	152	131	21
20-24 år .....	2 524	2 343	164	49	115	2 137	24	5	13	180	154	26
25-29 år .....	2 328	2 187	133	44	89	2 005	24	6	19	141	115	26
30-39 år .....	2 483	2 334	134	45	88	2 166	18	4	13	149	122	27
40-49 år .....	2 577	2 475	110	32	78	2 339	13	4	8	103	88	15
50-59 år .....	1 871	1 813	66	18	49	1 727	6	4	9	58	48	10
60-69 år .....	904	880	24	4	20	848	2	3	4	24	19	5
70-79 år .....	514	507	6	1	5	495	3	3	-	8	6	2
80 år + .....	55	53	-	-	-	53	-	-	-	2	2	-
<b>Mænd og kvinder i alt</b> .....	<b>4 285</b>	<b>3 984</b>	<b>377</b>	<b>176</b>	<b>202</b>	<b>3 531</b>	<b>42</b>	<b>8</b>	<b>26</b>	<b>301</b>	<b>262</b>	<b>39</b>
15-19 år .....	5 733	5 103	630	184	446	4 334	82	20	36	630	568	62
20-24 år .....	8 081	7 303	906	441	466	6 224	108	8	57	778	692	87
25-29 år .....	6 693	6 122	789	429	360	5 174	97	10	52	571	492	79
30-39 år .....	5 848	5 388	606	330	276	4 664	69	11	38	459	403	56
40-49 år .....	5 174	4 904	383	180	203	4 449	39	8	25	270	229	42
50-59 år .....	3 864	3 704	213	83	130	3 447	17	6	20	161	135	26
60-69 år .....	1 894	1 834	72	21	51	1 746	4	4	8	60	47	13
70-79 år .....	1 005	977	24	4	19	943	5	4	1	28	23	6
80 år + .....	115	113	5	-	5	107	-	-	1	3	2	-

<sup>1</sup> Ekskl. Afgørelser vedrørende virksomheder.<sup>3</sup> Decided by a judge or by the police.<sup>2</sup> Folketal pr. 1. juli 2016.

Tabel 3.07

Afgjorte forhold efter overtrædelsens art<sup>1</sup> og afgørelsestype<sup>2</sup>. 2016Decisions<sup>3</sup> in cases involving one or more offences by type of offence and type of sentence 2016

Overtrædelsens art 2016	Alle afgørelser i alt	Fældende afgørelser						Ikke-fældende afgørelser				
		I alt	Dom til frihedsstraf			Bøde	Tiltale- frafald	Tiltale undladt	Anden afgørelse	I alt	Påtale opgivet	Fri- findelse
			I alt	Ubetinget	Betinget							
<b>I alt</b>	<b>320 465</b>	<b>297 520</b>	<b>92 197</b>	<b>54 377</b>	<b>37 820</b>	<b>193 772</b>	<b>4 812</b>	<b>395</b>	<b>6 344</b>	<b>22 945</b>	<b>20 053</b>	<b>2 892</b>
<b>Straffelov i alt</b>	<b>116 068</b>	<b>96 207</b>	<b>68 289</b>	<b>39 508</b>	<b>28 781</b>	<b>19 318</b>	<b>3 860</b>	<b>208</b>	<b>4 532</b>	<b>19 861</b>	<b>17 463</b>	<b>2 398</b>
Seksuualforbrydelser	2 090	1 301	994	639	355	158	59	2	88	789	703	86
Blodskam mv.	42	31	29	24	5	-	-	-	2	11	10	1
Voldtægt mv.	424	144	129	116	13	-	-	-	13	280	261	19
Heteroseks. sædeligh. forbr., børn u. 12 år	2	2	2	2	-	-	-	-	-	-	-	-
Seksuualforbrydelse mod barn under 12 år	135	87	82	69	13	-	1	-	4	48	38	10
Heteroseksuel sædelighedsforbr. i øvrigt	1	1	1	1	-	-	-	-	-	-	-	-
Seksuualforbrydelse mod barn under 15 år	186	140	105	73	32	1	31	-	3	46	43	3
Seksuualforbrydelse i øvrigt	99	27	26	21	5	-	-	-	1	72	62	10
Blufærdighedskrænkelser ved befaling	357	200	159	57	102	16	9	-	16	157	135	22
Blufærdighedskrænkelser ved blotteri	184	140	56	21	35	66	1	2	15	44	36	8
Blufærdighedskrænkelser i øvrigt	434	349	243	160	83	65	13	-	28	85	82	3
Utugt mv.	226	180	162	95	67	10	2	-	6	46	36	10
Voldsforbrydelser	14 490	10 483	8 290	4 439	3 851	413	498	7	1 275	4 007	3 251	756
Vold o.l. mod offentlig myndighed mv.	2 873	2 554	1 508	871	637	202	236	2	606	319	248	71
Opløb/forstyrrelse af offentlig orden	146	120	77	57	20	42	-	-	1	26	26	-
Manddrab	37	24	13	13	-	-	-	-	11	13	13	-
Forsøg på manddrab	136	61	52	52	-	-	-	-	9	75	72	3
Simpel vold	6 036	3 879	3 277	1 150	2 127	88	221	4	289	2 157	1 738	419
Alvorligere vold	1 577	1 105	984	739	245	12	6	-	103	472	359	113
Særlig alvorlig vold	5	4	4	4	-	-	-	-	-	1	1	-
Uagtsomt manddrab/legemsbeskadigelse	28	18	11	6	5	7	-	-	-	10	9	1
Andre forbrydelser mod liv og legeme	355	249	217	155	62	12	4	-	16	106	93	13
Forbrydelse mod den personlige frihed	498	378	351	279	72	4	2	1	20	120	104	16
Trusler	2 799	2 091	1 796	1 113	683	46	29	-	220	708	588	120
Ejendomsforbrydelser	92 137	78 465	54 537	31 371	23 166	17 745	3 081	181	2 921	13 672	12 289	1 383
Dokumentfalsk	2 658	2 193	1 868	1 051	817	59	156	6	104	465	426	39
Brandstiftelse	451	307	200	146	54	5	10	-	92	144	130	14
Indbrud i forretning, virksomhed mv.	2 052	1 562	1 397	1 012	385	36	37	1	91	490	466	24
Indbrud i beboelser	3 303	2 517	2 319	1 954	365	38	70	1	89	786	764	22
Indbrud i ubeboede bebyggelser	1 031	714	654	405	249	23	11	-	26	317	296	21
Tyveri fra bil, båd mv.	757	631	544	379	165	57	16	-	14	126	121	5
Butikstyveri mv.	14 986	14 291	2 214	1 577	637	11 589	211	112	165	695	605	90
Andre tyverier	9 348	7 619	5 354	2 746	2 608	1 750	213	19	283	1 729	1 583	146
Tyveri/brugstyveri af køretøj	2 350	1 654	1 420	966	454	76	62	-	96	696	657	39
Tyveri/brugstyveri af knallert	133	113	38	22	16	64	6	-	5	20	18	2
Tyveri/brugstyveri af cykel	557	456	251	198	53	185	13	1	6	101	98	3
Tyveri/brugstyveri af andet	740	579	315	203	112	225	13	2	24	161	151	10
Ulovlig omgang med hittegods	685	616	317	206	111	270	14	3	12	69	53	16
Underslæb, bedrageri, mandatsvig	36 306	30 789	28 406	14 364	14 042	992	745	20	626	5 517	4 879	638
Afresning og åger	372	189	181	152	29	2	-	-	6	183	172	11
Skyldnersvig	175	95	87	17	70	2	5	-	1	80	75	5
Hæleri	3 881	3 407	2 949	1 994	955	326	67	3	62	474	345	129
Røveri	1 123	792	710	598	112	12	8	-	62	331	280	51
Grov skattesvig mv.	1 425	1 277	1 268	1 109	159	9	-	-	-	148	135	13
Hærværk	3 980	3 017	1 551	602	949	1 126	72	10	258	963	866	97
Uagtsomt hæleri	83	80	9	5	4	71	-	-	-	3	3	-
Berigelsesforbrydelse og formuekrænkel- se	5 741	5 567	2 485	1 665	820	828	1 352	3	899	174	166	8
Andre forbrydelser	7 351	5 958	4 468	3 059	1 409	1 002	222	18	248	1 393	1 220	173
Salg af narkotika mv.	1 333	1 076	1 029	919	110	17	5	1	24	257	233	24
Smugling mv. af narkotika	305	249	243	240	3	1	-	-	5	56	43	13
Uagtsomt manddrab mv. ved færds.uheld	184	148	25	15	10	117	3	-	3	36	28	8
Øvrige straffelovsbestemmelser	5 529	4 485	3 171	1 885	1 286	867	214	17	216	1 044	916	128
<b>Færdselslov i alt</b>	<b>130 209</b>	<b>128 856</b>	<b>12 971</b>	<b>7 229</b>	<b>5 742</b>	<b>115 022</b>	<b>336</b>	<b>15</b>	<b>512</b>	<b>1 353</b>	<b>1 003</b>	<b>350</b>
Færdselsuheld med spiritus	1 250	1 163	538	216	322	611	2	-	12	87	76	11
Spirituskørsel	8 736	8 375	3 420	1 658	1 762	4 823	48	-	84	361	323	38
Mangler ved køretøj	3 000	2 977	93	42	51	2 865	2	-	17	23	17	6
Færdselslov i øvrigt	117 223	116 341	8 920	5 313	3 607	106 723	284	15	399	882	587	295
<b>Særlove i alt</b>	<b>74 188</b>	<b>72 457</b>	<b>10 937</b>	<b>7 640</b>	<b>3 297</b>	<b>59 432</b>	<b>616</b>	<b>172</b>	<b>1 300</b>	<b>1 731</b>	<b>1 587</b>	<b>144</b>
Lov om euforiserende stoffer	18 734	17 864	5 621	3 597	2 024	11 465	408	80	290	870	812	58
Våbenloven	6 414	5 944	2 722	1 898	824	2 877	140	20	185	470	438	32
Ordensbekendtgørelsen	7 081	7 070	22	10	12	7 047	1	-	-	11	10	1
Love vedrørende arbejde, transport mv.	6 601	6 534	56	2	54	6 455	8	9	6	67	59	8
Særlove i øvrigt	35 358	35 045	2 516	2 133	383	31 588	59	63	819	313	268	45

<sup>1</sup> Overtrædelsens art for det enkelte forhold.<sup>2</sup> Afgørelsestype for hovedforholdet.<sup>3</sup> Decided by a judge or by the police.



Tabel 3.08

## Afgjorte forhold efter overtrædelsens art, køn og alder. 2016

Decisions<sup>1</sup> in cases involving one or more offences by sex and age. 2016

Overtrædelsens art 2016	I alt	Køn		Alder på afgørelsestidspunktet					
		Mænd	Kvinder	15-19 år	20-24 år	25-29 år	30-39 år	40-49 år	50 år +
<b>I alt</b>	<b>320 465</b>	<b>255 346</b>	<b>56 923</b>	<b>33 608</b>	<b>52 331</b>	<b>43 134</b>	<b>64 356</b>	<b>57 658</b>	<b>61 182</b>
<b>Straffelov i alt</b>	<b>116 068</b>	<b>94 773</b>	<b>21 228</b>	<b>17 457</b>	<b>21 115</b>	<b>18 563</b>	<b>26 671</b>	<b>18 496</b>	<b>13 699</b>
Seksuualforbrydelser	2 090	2 038	52	309	307	271	388	397	418
Blodskam mv.	42	40	2	1	2	2	1	23	13
Voldtægt mv.	424	418	6	106	95	73	66	40	44
Heteroseksuel sædelighedsforbryd., børn u.12 år	2	2	-	-	-	-	-	1	1
Seksuualforbrydelse mod barn under 12 år	135	129	6	12	5	4	47	39	28
Heteroseksuel sædelighedsforbrydelse i øvrigt	1	1	-	-	-	1	-	-	-
Seksuualforbrydelse mod barn under 15 år	186	183	3	68	23	15	29	29	22
Seksuualforbrydelse i øvrigt	99	94	5	21	17	12	19	19	11
Blufærdighedskrænkelser ved beføling	357	353	4	32	33	37	55	81	119
Blufærdighedskrænkelser ved blotteri	184	181	3	6	23	30	43	30	52
Blufærdighedskrænkelser i øvrigt	434	426	8	44	95	56	79	93	67
Utugt mv.	226	211	15	19	14	41	49	42	61
Voldsforbrydelser	14 490	12 769	1 721	2 331	2 988	2 154	3 065	2 342	1 610
Vold o.l. mod offentlig myndighed mv.	2 873	2 364	509	470	635	389	556	450	373
Opløb/forstyrrelse af offentlig orden	146	143	3	35	47	28	29	5	2
Manddrab	37	29	8	6	9	5	9	5	3
Forsøg på manddrab	136	126	10	21	45	28	29	7	6
Simpel vold	6 036	5 304	732	990	1 122	821	1 358	1 037	708
Alvorligere vold	1 577	1 390	187	299	378	260	307	220	113
Særlig alvorlig vold	5	4	1	-	-	1	1	2	1
Uagtsomt manddrab/legemsbeskadigelse	28	24	4	-	4	4	6	9	5
Andre forbrydelser mod liv og legeme	355	330	25	61	94	61	58	42	39
Forbrydelse mod den personlige frihed	498	461	37	73	109	131	95	65	25
Trusler	2 799	2 594	205	376	545	426	617	500	335
Ejendomsforbrydelser	92 137	73 542	18 555	14 060	16 235	14 767	21 528	14 526	10 981
Dokumentfalsk	2 658	1 698	958	125	344	348	734	497	608
Brandstiftelse	451	388	63	117	75	60	87	66	46
Indbrud i forretning, virksomhed mv.	2 052	2 008	44	443	513	315	524	189	68
Indbrud i beboelser	3 303	3 226	77	443	943	593	911	353	60
Indbrud i ubeboede bebyggelser	1 031	998	33	260	325	148	193	61	44
Tyveri fra bil, båd mv.	757	746	11	213	165	91	192	80	16
Butikstyveri mv.	14 986	9 568	5 418	2 347	2 345	1 892	3 285	2 489	2 628
Andre tyverier	9 348	7 884	1 463	1 685	1 923	1 653	2 267	1 290	529
Tyveri/brugstyveri af køretøj	2 350	2 239	111	546	651	385	485	216	67
Tyveri/brugstyveri af knallert	133	129	4	77	29	13	11	3	-
Tyveri/brugstyveri af cykel	557	537	20	96	84	85	175	82	35
Tyveri/brugstyveri af andet	740	721	19	269	143	95	126	82	25
Ulovlig omgang med hittegods	685	622	63	109	124	100	195	99	58
Underslæb, bedrageri, mandatsvig	36 306	28 269	8 026	5 157	5 273	5 772	7 984	6 327	5 782
Afpresning og åger	372	345	25	73	118	76	55	39	9
Skyldnersvig	175	138	36	-	-	5	37	76	56
Hæleri	3 881	3 530	349	261	830	814	1 155	586	233
Røveri	1 123	1 055	68	431	320	155	137	67	13
Grov skattesvig mv.	1 425	1 294	118	-	54	272	536	362	188
Hærværk	3 980	3 660	319	1 036	917	603	666	419	338
Uagtsomt hæleri	83	75	8	50	4	10	10	5	4
Berigelsesforbrydelse og formuekrænkelser	5 741	4 412	1 322	322	1 055	1 282	1 763	1 138	174
Andre forbrydelser	7 351	6 424	900	757	1 585	1 371	1 690	1 231	690
Salg af narkotika mv.	1 333	1 211	122	62	268	299	314	287	103
Smugling mv. af narkotika	305	292	13	9	25	44	120	72	35
Uagtsomt manddrab mv. ved færdselsuheld	184	137	47	9	34	17	42	39	43
Øvrige straffelovsbestemmelser	5 529	4 784	718	677	1 258	1 011	1 214	833	509
<b>Færdselslov i alt</b>	<b>130 209</b>	<b>101 135</b>	<b>28 081</b>	<b>7 261</b>	<b>18 240</b>	<b>15 626</b>	<b>25 547</b>	<b>27 953</b>	<b>34 589</b>
Færdselsuheld med spiritus	1 250	1 053	197	85	185	156	239	274	311
Spirituskørsel	8 736	8 028	708	474	1 723	1 276	1 817	1 586	1 860
Mangler ved køretøj	3 000	2 665	172	782	524	303	411	397	420
Færdselslov i øvrigt	117 223	89 389	27 004	5 920	15 808	13 891	23 080	25 696	31 998
<b>Særlove i alt</b>	<b>74 188</b>	<b>59 438</b>	<b>7 614</b>	<b>8 890</b>	<b>12 976</b>	<b>8 945</b>	<b>12 138</b>	<b>11 209</b>	<b>12 894</b>
Lov om euforiserende stoffer	18 734	17 510	1 224	2 693	5 672	3 662	3 703	1 964	1 040
Våbenloven	6 414	6 068	328	987	1 762	1 035	1 165	860	587
Ordensbekendtgørelsen	7 081	6 651	428	1 427	2 254	1 213	1 107	679	399
Love vedrørende arbejde, transport mv.	6 601	3 438	208	28	149	298	706	1 077	1 388
Særlove i øvrigt	35 358	25 771	5 426	3 755	3 139	2 737	5 457	6 629	9 480

Anm.: I alt inkl. 8.196 med uoplyst køn.

<sup>1</sup> Decided by a judge or by the police.



Tabel 3.09

## Afgørelser i sager med kun ét forhold efter overtrædelsens art, køn og alder. 2016

Decisions<sup>1</sup> in cases involving only one offence by sex and age. 2016

Overtrædelsens art 2016	I alt	Køn		Alder på afgørelsestidspunktet					
		Mænd	Kvinder	15-19 år	20-24 år	25-29 år	30-39 år	40-49 år	50 år +
<b>I alt</b>	<b>185 425</b>	<b>140 533</b>	<b>38 735</b>	<b>16 753</b>	<b>26 023</b>	<b>20 679</b>	<b>34 036</b>	<b>36 998</b>	<b>44 779</b>
<b>Straffelov i alt</b>	<b>30 220</b>	<b>23 354</b>	<b>6 824</b>	<b>5 251</b>	<b>5 383</b>	<b>4 185</b>	<b>6 086</b>	<b>4 742</b>	<b>4 531</b>
Seksuualforbrydelser	933	906	27	183	137	109	164	147	193
Blodskam mv.	10	10	-	-	1	1	-	3	5
Voldtægt mv.	270	266	4	67	64	49	46	17	27
Heteroseksuel sædelighedsforbryd., børn u.12 år	1	1	-	-	-	-	-	-	1
Seksuualforbrydelse mod barn under 12 år	52	49	3	6	3	1	13	13	16
Heteroseksuel sædelighedsforbrydelse i øvrigt	-	-	-	-	-	-	-	-	-
Seksuualforbrydelse mod barn under 15 år	94	93	1	51	11	9	7	7	9
Seksuualforbrydelse i øvrigt	74	69	5	16	16	9	14	11	8
Blufærdighedskrænkelser ved beføling	171	169	2	12	16	16	30	38	59
Blufærdighedskrænkelser ved blotteri	66	65	1	5	9	6	11	13	22
Blufærdighedskrænkelser i øvrigt	116	115	1	14	12	13	25	27	25
Utugt mv.	79	69	10	12	5	5	18	18	21
Voldsforbrydelser	6 205	5 324	881	1 041	1 196	843	1 256	1 034	835
Vold o.l. mod offentlig myndighed mv.	929	742	187	143	191	125	175	130	165
Opløb/forstyrrelse af offentlig orden	67	65	2	13	26	15	11	2	-
Manddrab	19	15	4	2	5	2	4	4	2
Forsøg på manddrab	62	57	5	14	22	7	13	3	3
Simpel vold	3 592	3 087	505	606	629	447	770	649	491
Alvorligere vold	703	604	99	138	161	120	130	99	55
Særlig alvorlig vold	1	-	1	-	-	-	-	1	-
Uagtsomt manddrab/legemsbeskadigelse	14	12	2	-	1	2	4	7	-
Andre forbrydelser mod liv og legeme	78	68	10	17	16	15	7	8	15
Forbrydelse mod den personlige frihed	47	44	3	9	11	9	7	7	4
Trusler	693	630	63	99	134	101	135	124	100
Ejendomsforbrydelser	20 801	15 286	5 479	3 718	3 570	2 861	4 216	3 173	3 227
Dokumentfalsk	543	420	121	50	101	104	167	69	50
Brandstiftelse	155	124	31	57	15	15	24	25	19
Indbrud i forretning, virksomhed mv.	468	451	17	125	122	63	105	41	12
Indbrud i beboelser	559	537	22	112	170	91	117	57	12
Indbrud i ubeboede bebyggelser	123	118	5	31	36	20	18	12	6
Tyveri fra bil, båd mv.	128	124	4	40	25	21	22	15	5
Butikstyveri mv.	10 131	6 407	3 724	1 639	1 445	1 284	2 039	1 639	2 085
Andre tyverier	2 305	1 869	435	411	415	347	528	352	251
Tyveri/brugstyveri af køretøj	457	415	42	117	135	67	84	33	21
Tyveri/brugstyveri af knallert	55	52	3	38	9	5	1	2	-
Tyveri/brugstyveri af cykel	174	164	10	42	28	27	38	24	15
Tyveri/brugstyveri af andet	213	208	5	86	37	18	34	27	11
Ulovlig omgang med hittegods	208	176	32	40	30	35	40	33	30
Underslæb, bedrageri, mandatsvig	2 393	1 675	707	315	430	354	519	434	330
Afpresning og åger	56	44	10	18	13	5	7	6	5
Skyldnersvig	64	52	11	-	-	1	15	17	30
Hæleri	526	458	66	59	112	91	110	92	60
Røveri	374	346	28	152	103	43	45	24	7
Grov skattesvig mv.	117	94	10	-	1	5	20	28	50
Hærværk	1 444	1 313	130	355	304	230	225	165	164
Uagtsomt hæleri	11	9	2	-	3	2	3	2	1
Berigelsesforbrydelse og formuekrænkelser	297	230	64	31	36	33	55	76	63
Andre forbrydelser	2 281	1 838	437	309	480	372	450	388	276
Salg af narkotika mv.	303	246	57	18	65	46	67	74	33
Smugling mv. af narkotika	87	77	10	4	6	23	22	16	16
Uagtsomt manddrab mv. ved færdselsuheld	37	27	10	2	8	4	5	9	9
Øvrige straffelovsbestemmelser	1 854	1 488	360	285	401	299	356	289	218
<b>Færdselslov i alt</b>	<b>102 541</b>	<b>75 768</b>	<b>25 982</b>	<b>4 472</b>	<b>11 942</b>	<b>10 640</b>	<b>19 574</b>	<b>23 848</b>	<b>31 274</b>
Færdselsuheld med spiritus	705	571	134	39	101	71	114	148	232
Spirituskørsel	4 135	3 683	452	238	630	449	665	802	1 351
Mangler ved køretøj	2 061	1 815	134	528	345	203	280	281	312
Færdselslov i øvrigt	95 640	69 699	25 262	3 667	10 866	9 917	18 515	22 617	29 379
<b>Særlove i alt</b>	<b>52 664</b>	<b>41 411</b>	<b>5 929</b>	<b>7 030</b>	<b>8 698</b>	<b>5 854</b>	<b>8 376</b>	<b>8 408</b>	<b>8 974</b>
Lov om euforiserende stoffer	10 527	9 698	829	1 774	3 205	1 991	1 941	1 033	583
Våbenloven	2 353	2 170	179	384	553	302	396	380	334
Ordensbekendtgørelsen	6 600	6 203	395	1 302	2 107	1 136	1 051	623	379
Love vedrørende arbejde, transport mv.	3 686	1 954	182	24	105	162	456	625	764
Særlove i øvrigt	29 498	21 386	4 344	3 546	2 728	2 263	4 532	5 747	6 914

Anm.: I alt inkl. 6.157 med uoplyst køn.

<sup>1</sup> Decided by a judge or by the police.

Tabel 3.10A

## Færdselslov efter overtrædelsens art og alder 2016. I alt

Decisions for offences against traffic law by type of law, sex and age 2016. Total

	I alt <sup>1</sup>	Alder på gerningstidspunktet					50 år +
		15-19 år	20-24 år	25-29 år	30-39 år	40-49 år	
<b>Færdselslov i alt</b> .....	<b>109 254</b>	<b>5 187</b>	<b>13 333</b>	<b>11 806</b>	<b>21 163</b>	<b>25 143</b>	<b>32 622</b>
Færdselsuheld .....	1 032	68	148	120	171	220	305
Færdselsuheld med spiritus mv. ....	978	61	138	114	160	212	293
Med spiritus .....	885	48	117	102	147	189	282
Med euforiserende stoffer .....	70	9	19	11	11	13	7
Med medicin .....	23	4	2	1	2	10	4
Færdselsuheld uspecificeret .....	54	7	10	6	11	8	12
Med personskade .....	184	10	23	29	36	40	46
Uden personskade .....	848	58	125	91	135	180	259
Spirituskørsel mv. ....	6 258	353	1 051	810	1 160	1 186	1 698
Spiritus .....	4 414	182	492	407	743	990	1 600
Euforiserende stoffer .....	1 820	171	557	402	413	189	88
Medicin .....	24	-	2	1	4	7	10
Mangler ved køretøj .....	2 175	631	390	220	306	299	329
Knallert .....	1 152	536	170	101	129	121	95
Andet (udstyrsbekendtgørelsen) .....	1 023	95	220	119	177	178	234
<b>Færdselslov i øvrigt</b> .....	<b>99 789</b>	<b>4 135</b>	<b>11 744</b>	<b>10 656</b>	<b>19 526</b>	<b>23 438</b>	<b>30 290</b>
Hastighedsovertrædelser .....	74 210	2 109	7 490	7 161	14 434	18 876	24 140
heraf ATK (automatisk fartkontrol) .....	49 348	1 373	4 751	4 451	9 380	12 411	16 982
Kørsel mod rødt lys .....	3 277	242	583	394	639	606	813
Manglende brug af sikkerhedsudstyr .....	1 577	161	222	242	445	313	194
Vigepligtsforseelse .....	3 373	190	341	301	511	631	1 399
Kørsel uden førerret/kørsel i frakendelsestiden .....	6 678	759	1 246	1 095	1 472	977	1 129
Anden færdselslov i øvrigt .....	10 674	674	1 862	1 463	2 025	2 035	2 615
<b>Heraf med klip i kørekortet</b> .....	<b>68 836</b>	<b>2 047</b>	<b>7 014</b>	<b>6 657</b>	<b>13 376</b>	<b>17 275</b>	<b>22 467</b>
Hastighedsovertrædelser .....	60 259	1 558	5 723	5 638	11 624	15 520	20 196
heraf ATK (automatisk fartkontrol) .....	40 147	1 046	3 710	3 555	7 524	10 186	14 126
Kørsel mod rødt lys .....	2 919	213	531	351	575	558	691
Manglende brug af sikkerhedsudstyr .....	751	11	31	99	294	214	102
Vigepligtsforseelse .....	1 096	46	95	95	187	235	438
Klip i kørekortet i øvrigt .....	3 811	219	634	474	696	748	1 040

<sup>1</sup> Ekskl. 856 virksomheder.

Tabel 3.10B

## Færdselslov efter overtrædelsens art og alder 2016. Mænd

Decisions for offences against traffic law by type of law, sex and age 2016. Males

	I alt	Alder på gemingstidspunktet					
		15-19 år	20-24 år	25-29 år	30-39 år	40-49 år	50 år +
<b>Færdselslov i alt</b> .....	<b>82 467</b>	<b>4 364</b>	<b>10 629</b>	<b>9 306</b>	<b>15 888</b>	<b>18 079</b>	<b>24 201</b>
Færdselsuheld .....	847	60	131	108	146	178	224
Færdselsuheld med spiritus mv. ....	800	54	121	102	138	170	215
Med spiritus .....	721	42	102	92	126	152	207
Med euforiserende stoffer .....	62	8	18	9	10	11	6
Med medicin .....	17	4	1	1	2	7	2
Færdselsuheld uspecificeret .....	47	6	10	6	8	8	9
Med personskade .....	158	9	22	26	24	38	39
Uden personskade .....	689	51	109	82	122	140	185
Spirituskørsel mv. ....	5 670	324	971	759	1 062	1 047	1 507
Spiritus .....	3 930	155	440	371	669	871	1 424
Euforiserende stoffer .....	1 722	169	529	387	390	171	76
Medicin .....	18	-	2	1	3	5	7
Mangler ved køretøj .....	2 032	618	370	201	283	257	303
Knallert .....	1 090	527	162	92	121	101	87
Andet (udstyrsbekendtgørelsen) .....	942	91	208	109	162	156	216
<b>Færdselslov i øvrigt</b> .....	<b>73 918</b>	<b>3 362</b>	<b>9 157</b>	<b>8 238</b>	<b>14 397</b>	<b>16 597</b>	<b>22 167</b>
Hastighedsovertrædelser .....	53 617	1 642	5 668	5 374	10 336	13 105	17 492
heraf ATK (automatisk fartkontrol) .....	34 430	1 041	3 478	3 206	6 429	8 259	12 017
Kørsel mod rødt lys .....	2 573	206	479	343	507	441	597
Manglende brug af sikkerhedsudstyr .....	1 237	141	190	180	325	235	166
Vigepligtsforseelse .....	2 118	118	221	204	317	383	875
Kørsel uden førerret/kørsel i frakendelsestiden ...	5 951	677	1 101	994	1 323	865	991
Anden færdselslov i øvrigt .....	8 422	578	1 498	1 143	1 589	1 568	2 046
<b>Heraf med klip i kørekortet</b> .....	<b>49 640</b>	<b>1 598</b>	<b>5 301</b>	<b>4 971</b>	<b>9 609</b>	<b>11 946</b>	<b>16 215</b>
Hastighedsovertrædelser .....	43 017	1 201	4 261	4 149	8 255	10 643	14 508
heraf ATK (automatisk fartkontrol) .....	27 880	798	2 692	2 536	5 152	6 760	9 942
Kørsel mod rødt lys .....	2 323	179	436	310	461	410	527
Manglende brug af sikkerhedsudstyr .....	495	4	18	48	192	150	83
Vigepligtsforseelse .....	754	30	66	73	132	155	298
Klip i kørekortet i øvrigt .....	3 051	184	520	391	569	588	799

Tabel 3.10C

Færdselslov efter overtrædelsens art og alder 2016. Kvinder  
Decisions for offences against traffic law by type of law, sex and age 2016. Females

	I alt	Alder på gerningsstedet					
		15-19 år	20-24 år	25-29 år	30-39 år	40-49 år	50 år +
<b>Færdselslov i alt</b> .....	<b>26 787</b>	<b>823</b>	<b>2 704</b>	<b>2 500</b>	<b>5 275</b>	<b>7 064</b>	<b>8 421</b>
Færdselsuheld .....	185	8	17	12	25	42	81
Færdselsuheld med spiritus mv. ....	178	7	17	12	22	42	78
Med spiritus .....	164	6	15	10	21	37	75
Med euforiserende stoffer .....	8	1	1	2	1	2	1
Med medicin .....	6	-	1	-	-	3	2
Færdselsuheld uspecificeret .....	7	1	-	-	3	-	3
Med personskade .....	26	1	1	3	12	2	7
Uden personskade .....	159	7	16	9	13	40	74
Spirituskørsel mv. ....	588	29	80	51	98	139	191
Spiritus .....	484	27	52	36	74	119	176
Euforiserende stoffer .....	98	2	28	15	23	18	12
Medicin .....	6	-	-	-	1	2	3
Mangler ved køretøj .....	143	13	20	19	23	42	26
Knallert .....	62	9	8	9	8	20	8
Andet (udstyrsbekendtgørelsen) .....	81	4	12	10	15	22	18
<b>Færdselslov i øvrigt</b> .....	<b>25 871</b>	<b>773</b>	<b>2 587</b>	<b>2 418</b>	<b>5 129</b>	<b>6 841</b>	<b>8 123</b>
Hastighedsovertrædelser .....	20 593	467	1 822	1 787	4 098	5 771	6 648
heraf ATK (automatisk fartkontrol) .....	14 918	332	1 273	1 245	2 951	4 152	4 965
Kørsel mod rødt lys .....	704	36	104	51	132	165	216
Manglende brug af sikkerhedsudstyr .....	340	20	32	62	120	78	28
Vigepligtsforseelse .....	1 255	72	120	97	194	248	524
Kørsel uden førerret/kørsel i frakendelsestiden ...	727	82	145	101	149	112	138
Anden færdselslov i øvrigt .....	2 252	96	364	320	436	467	569
<b>Heraf med klip i kørekortet</b> .....	<b>19 196</b>	<b>449</b>	<b>1 713</b>	<b>1 686</b>	<b>3 767</b>	<b>5 329</b>	<b>6 252</b>
Hastighedsovertrædelser .....	17 242	357	1 462	1 489	3 369	4 877	5 688
heraf ATK (automatisk fartkontrol) .....	12 267	248	1 018	1 019	2 372	3 426	4 184
Kørsel mod rødt lys .....	596	34	95	41	114	148	164
Manglende brug af sikkerhedsudstyr .....	256	7	13	51	102	64	19
Vigepligtsforseelse .....	342	16	29	22	55	80	140
Klip i kørekortet i øvrigt .....	760	35	114	83	127	160	241

Tabel 3.11

## Særlove efter overtrædelsens art og alder. 2016

Decisions<sup>1</sup> for offences against special legislation by type of law and sentence. 2016

Lovens art 2016	I alt <sup>2</sup>	Alder på afgørelsestidspunktet					
		15-19 år	20-24 år	25-29 år	30-39 år	40-49 år	50 år +
<b>Særlove i alt</b>	<b>51 285</b>	<b>7 421</b>	<b>9 538</b>	<b>6 468</b>	<b>9 123</b>	<b>9 100</b>	<b>9 635</b>
Lov om euforiserende stoffer	12 393	1 990	3 773	2 367	2 299	1 263	701
Våbenloven	2 699	434	656	361	447	432	369
Skatte- og afgiftslove	1 224	77	195	144	245	269	294
Heraf: Skatte- og toldlove	235	1	10	17	46	85	76
Færdselslovs-lignende økonomiske love	906	76	183	123	187	157	180
Andre økonomiske love	83	-	2	4	12	27	38
Udlændingeloven	1 784	211	258	347	542	268	158
Ordensbekendtgørelsen	6 708	1 329	2 138	1 159	1 065	633	384
Køretøjer der ikke har overholdt syn	13 522	46	695	1 146	2 943	4 069	4 623
Lov om tilhold, bortvisning og opholdsforbud	138	-	5	4	39	49	41
Sundheds- og sociallove	478	12	67	77	100	103	119
Bygge- og boliglove	33	-	1	3	4	8	17
Miljøloven	901	24	74	69	133	218	383
Love vedr. dyr, jagt mv.	1 901	16	94	124	339	446	882
Heraf: Dyreværnsloven	330	1	11	24	58	88	148
Hundeloven	1 377	15	67	95	258	320	622
Andre love vedr. dyr, jagt mv.	194	-	16	5	23	38	112
Love vedr. arbejde, transport mv.	2 572	24	123	197	528	754	946
Heraf: Arbejdsmiljøloven	136	3	10	10	34	37	42
Regler vedr. kontrolapparat og fartskriverkort	297	-	10	23	56	93	115
Køre- hviletidsregler	733	-	29	50	120	209	325
Lov om hyrekørsel	197	1	11	17	43	44	81
Andre love vedr. arbejde, transport mv.	1 209	20	63	97	275	371	383
Selskabs- og fimalovgivning mv.	368	1	5	14	44	109	195
Love vedr. forsvaret o.l.	4 056	3 000	974	78	3	-	1
Heraf: Værnepligtsloven	4 052	3 000	972	77	3	-	-
Andre love vedr. forsvaret	4	-	2	1	-	-	1
Love vedr. offentlige forsyninger	41	-	2	3	11	13	12
Love vedr. spil, bevilling og næring	826	79	229	182	155	111	70
Heraf: Restaurationsloven	802	78	226	179	151	102	66
Andre love vedr. spil, bevilling, næring	24	1	3	3	4	9	4
Særlove i øvrigt	1 641	178	249	193	226	355	440

<sup>1</sup> Decided by a judge or by the police.<sup>2</sup> Ekskl. 5.829 virksomheder.

Tabel 3.12

## Afgørelser efter overtrædelsens art og anmeldelsesår. 2016

Decisions<sup>1</sup> by type of offence and the year of reporting. 2016

Overtrædelsens art 2016	Afgørelser i alt	Anmeldelsesår					
		2016	2015	2014	2013	2012	før 2012
<b>I alt</b>	<b>100 774</b>	<b>62 296</b>	<b>32 752</b>	<b>4 409</b>	<b>786</b>	<b>259</b>	<b>272</b>
<b>Straffelov i alt</b>	<b>43 660</b>	<b>23 750</b>	<b>15 873</b>	<b>3 013</b>	<b>601</b>	<b>199</b>	<b>224</b>
Seksuualforbrydelser	1 287	712	474	78	4	8	11
Blodskam mv.	18	8	10	-	-	-	-
Voldtægt mv.	340	250	84	4	1	-	1
Heteroseksuel sædelighedsforbryd., børn u.12 år . . .	2	-	-	1	-	-	1
Seksuualforbrydelse mod barn under 12 år . . . . .	88	38	40	10	-	-	-
Heteroseksuel sædelighedsforbrydelse i øvrigt . . . . .	-	-	-	-	-	-	-
Seksuualforbrydelse mod barn under 15 år . . . . .	128	65	56	7	-	-	-
Seksuualforbrydelse i øvrigt . . . . .	88	53	28	6	1	-	-
Blufærdighedskrænkelser ved beføling . . . . .	232	124	88	17	-	1	2
Blufærdighedskrænkelser ved blotteri . . . . .	97	59	33	4	1	-	-
Blufærdighedskrænkelser i øvrigt . . . . .	184	84	87	12	-	1	-
Utugt mv. . . . .	110	31	48	17	1	6	7
Voldsforbrydelser . . . . .	9 370	5 143	3 634	499	57	22	15
Vold o.l. mod offentlig myndighed mv. . . . .	1 760	746	821	167	18	6	2
Opløb/forstyrrelse af offentlig orden . . . . .	96	39	26	31	-	-	-
Manddrab . . . . .	31	2	22	4	-	3	-
Forsøg på manddrab . . . . .	100	28	68	2	-	1	1
Simpel vold . . . . .	4 760	2 900	1 685	148	16	7	4
Alvorligere vold . . . . .	1 145	661	423	49	10	1	1
Særlig alvorlig vold . . . . .	4	1	3	-	-	-	-
Uagtsomt manddrab/legemsbeskadigelse . . . . .	22	12	8	1	-	-	1
Andre forbrydelser mod liv og legeme . . . . .	170	88	68	12	1	1	-
Forbrydelse mod den personlige frihed . . . . .	134	61	45	26	2	-	-
Trusler . . . . .	1 148	605	465	59	10	3	6
Ejendomsforbrydelser . . . . .	28 898	16 014	9 999	2 076	487	154	168
Dokumentfalsk . . . . .	862	421	322	77	37	3	2
Brandstiftelse . . . . .	248	119	105	17	6	-	1
Indbrud i forretning, virksomhed mv. . . . .	929	373	429	96	20	7	4
Indbrud i beboelser . . . . .	1 144	556	456	102	19	6	5
Indbrud i ubeboede bebyggelser . . . . .	248	99	100	41	6	1	1
Tyveri fra bil, båd mv. . . . .	224	97	103	18	3	-	3
Butikstyveri mv. . . . .	11 601	8 815	2 490	221	55	12	8
Andre tyverier . . . . .	3 533	1 774	1 371	299	54	17	18
Tyveri/brugstyveri af køretøj . . . . .	943	365	430	113	22	7	6
Tyveri/brugstyveri af knallert . . . . .	77	29	29	18	-	1	-
Tyveri/brugstyveri af cykel . . . . .	248	137	80	18	7	4	2
Tyveri/brugstyveri af andet . . . . .	327	118	155	35	8	5	6
Ulovlig omgang med hittegods . . . . .	330	182	117	22	7	1	1
Underlæb, bedrageri, mandatsvig . . . . .	3 842	1 233	1 898	506	108	36	61
Afpresning og åger . . . . .	102	40	48	11	2	-	1
Skyldnersvig . . . . .	78	12	35	20	4	2	5
Hæleri . . . . .	977	377	402	138	30	21	9
Røveri . . . . .	720	313	335	53	8	3	8
Grov skattesvig mv. . . . .	203	11	54	53	43	19	23
Hærværk . . . . .	1 865	795	882	153	24	8	3
Uagtsomt hæleri . . . . .	21	6	9	4	1	-	1
Berigelsesforbrydelse og formuekrænkelser . . . . .	376	142	149	61	23	1	-
Andre forbrydelser . . . . .	4 105	1 881	1 766	360	53	15	30
Salg af narkotika mv. . . . .	774	362	345	49	11	2	5
Smugling mv. af narkotika . . . . .	149	64	61	22	1	1	-
Uagtsomt manddrab mv. ved færdselsuheld . . . . .	155	73	76	5	-	1	-
Øvrige straffelovsbestemmelser . . . . .	3 027	1 382	1 284	284	41	11	25
<b>Særlove i alt</b>	<b>57 114</b>	<b>38 546</b>	<b>16 879</b>	<b>1 396</b>	<b>185</b>	<b>60</b>	<b>48</b>
Lov om euforiserende stoffer . . . . .	12 393	7 996	3 923	411	46	12	5
Våbenloven . . . . .	2 704	1 537	1 071	77	17	2	-
Ordensbekendtgørelsen . . . . .	6 710	5 118	1 555	34	2	1	-
Love vedrørende arbejde, transport mv. . . . .	4 442	2 640	1 559	211	17	11	4
Særlove i øvrigt . . . . .	30 865	21 255	8 771	663	103	34	39

<sup>1</sup> Decided by a judge or by the police.

Tabel 3.13

## Afgjorte forhold efter overtrædelsens art og anmeldelsesår. 2016

Decisions<sup>1</sup> in cases involving one or more offences by type of offense and the year of reporting. 2016

Overtrædelsens art 2016	Afgjorte forhold i alt	Anmeldelsesår					
		2016	2015	2014	2013	2012	Før 2012
<b>I alt</b>	<b>190 256</b>	<b>93 296</b>	<b>69 758</b>	<b>21 546</b>	<b>3 723</b>	<b>1 090</b>	<b>843</b>
<b>Straffelov i alt</b>	<b>116 068</b>	<b>48 258</b>	<b>45 047</b>	<b>17 866</b>	<b>3 319</b>	<b>845</b>	<b>733</b>
Seksuualforbrydelser	2 090	881	865	301	13	14	16
Blodskam mv.	42	9	30	3	-	-	-
Voldtægt mv.	424	290	114	18	1	-	1
Heteroseksuel sædelighedsforbryd., børn u.12 år	2	-	-	1	-	-	1
Seksuualforbrydelse mod barn under 12 år	135	41	53	39	2	-	-
Heteroseksuel sædelighedsforbrydelse i øvrigt	1	1	-	-	-	-	-
Seksuualforbrydelse mod barn under 15 år	186	73	101	12	-	-	-
Seksuualforbrydelse i øvrigt	99	58	32	8	1	-	-
Blufærdighedskrænkelse ved beføling	357	160	159	30	2	1	5
Blufærdighedskrænkelse ved blotteri	184	84	87	11	2	-	-
Blufærdighedskrænkelse i øvrigt	434	118	187	122	2	5	-
Utugt mv.	226	47	102	57	3	8	9
Voldsforbrydelser	14 490	7 322	5 875	1 064	137	59	33
Vold o.l. mod offentlig myndighed mv.	2 873	1 110	1 319	367	39	31	7
Oplob/forstyrrelse af offentlig orden	146	69	37	40	-	-	-
Manddrab	37	3	27	4	-	3	-
Forsøg på manddrab	136	42	90	2	-	1	1
Simpel vold	6 036	3 546	2 212	229	28	15	6
Alvorligere vold	1 577	853	599	103	18	2	2
Særlig alvorlig vold	5	2	3	-	-	-	-
Uagtsomt manddrab/legemsbeskadigelse	28	14	11	2	-	-	1
Andre forbrydelser mod liv og legeme	355	158	153	34	8	2	-
Forbrydelse mod den personlige frihed	498	172	220	99	6	-	1
Trusler	2 799	1 353	1 204	184	38	5	15
Ejendomsforbrydelser	92 137	37 112	35 001	15 626	3 064	698	636
Dokumentfalsk	2 658	736	1 255	400	139	105	23
Brandstiftelse	451	188	211	42	7	1	2
Indbrud i forretning, virksomhed mv.	2 052	780	959	246	44	18	5
Indbrud i beboelser	3 303	1 521	1 363	350	39	16	14
Indbrud i ubeboede bebyggelser	1 031	380	339	292	13	3	4
Tyveri fra bil, båd mv.	757	291	335	106	14	3	8
Butikstyveri mv.	14 986	10 337	3 729	696	151	27	46
Andre tyverier	9 348	3 874	3 654	1 132	578	62	48
Tyveri/brugstyveri af køretøj	2 350	881	977	357	79	28	28
Tyveri/brugstyveri af knallert	133	46	56	27	2	2	-
Tyveri/brugstyveri af cykel	557	325	186	32	7	4	3
Tyveri/brugstyveri af andet	740	225	373	102	21	7	12
Ulovlig omgang med hittegods	685	302	291	67	19	3	3
Underslæb, bedrageri, mandatsvig	36 306	9 938	15 175	9 301	1 332	244	316
Afpresning og åger	372	184	146	35	5	-	2
Skyldnersvig	175	13	46	48	34	2	32
Hæleri	3 881	1 452	1 381	548	362	107	31
Røveri	1 123	488	531	77	16	3	8
Grov skattesvig mv.	1 425	44	216	1 021	77	34	33
Hærværk	3 980	1 503	1 747	613	84	23	10
Uagtsomt hæleri	83	56	17	7	2	-	1
Berigelsesforbrydelse og formuekrænkelse	5 741	3 548	2 014	127	39	6	7
Andre forbrydelser	7 351	2 943	3 306	875	105	74	48
Salg af narkotika mv.	1 333	577	630	98	20	3	5
Smugling mv. af narkotika	305	75	137	88	1	4	-
Uagtsomt manddrab mv. ved færdselsuheld	184	80	92	8	2	2	-
Øvrige straffelovsbestemmelser	5 529	2 211	2 447	681	82	65	43
<b>Særlove i alt</b>	<b>74 188</b>	<b>45 038</b>	<b>24 711</b>	<b>3 680</b>	<b>404</b>	<b>245</b>	<b>110</b>
Lov om euforiserende stoffer	18 734	10 368	6 865	1 235	167	73	26
Våbenloven	6 414	2 996	2 771	518	73	41	15
Ordensbekendtgørelsen	7 081	5 352	1 685	40	3	1	-
Love vedrørende arbejde, transport mv.	6 601	3 802	2 419	340	19	14	7
Særlove i øvrigt	35 358	22 520	10 971	1 547	142	116	62

<sup>1</sup> Decided by a judge or by the police.

Tabel 3.14A

## Fældende afgørelser efter overtrædelsens art og alder 2016. I alt

Guilty decisions<sup>1</sup> by type of offence and age 2016. Total

Overtrædelsens art 2016	Alder på afgørelsestidspunktet															Gen- nem- snitl. alder
	I alt	15 år	16 år	17 år	18 år	19 år	20 år	21 år	22 år	23 år	24 år	25-29 år	30-39 år	40-49 år	50 år +	
<b>I alt</b>	<b>196 503</b>	<b>819</b>	<b>1 860</b>	<b>2 370</b>	<b>5 182</b>	<b>7 614</b>	<b>6 073</b>	<b>5 977</b>	<b>5 574</b>	<b>5 370</b>	<b>5 191</b>	<b>22 558</b>	<b>36 237</b>	<b>38 790</b>	<b>46 204</b>	<b>36,8</b>
<b>Straffelov i alt</b>	<b>31 620</b>	<b>554</b>	<b>1 081</b>	<b>1 185</b>	<b>1 270</b>	<b>1 374</b>	<b>1 271</b>	<b>1 218</b>	<b>1 123</b>	<b>1 129</b>	<b>1 133</b>	<b>4 632</b>	<b>6 441</b>	<b>4 870</b>	<b>4 324</b>	<b>32,8</b>
Seksuualforbrydelser	610	15	29	29	19	16	21	14	19	15	7	72	108	108	138	36,4
Blodskam mv.	11	-	-	-	-	-	-	-	-	-	-	2	-	5	4	45,1
Voldtægt mv.	71	1	5	4	5	2	2	6	3	5	1	16	11	5	5	27,9
Heteroseksuel sædelighedsforbr., børn u.12 år	2	-	-	-	-	-	-	-	-	-	-	-	-	1	1	49,5
Seksuualforbrydelse mod barn under 12 år	44	-	4	2	-	-	1	-	-	1	-	3	9	12	12	39,8
Heteroseksuel sædelighedsforbrydelse i øvrigt	-	-	-	-	-	-	-	-	-	-	-	-	-	-	-	-
Seksuualforbrydelse mod barn under 15 år	89	9	7	10	9	7	4	2	1	-	2	13	7	11	7	26,7
Seksuualforbrydelse i øvrigt	22	2	1	-	-	-	2	-	2	1	-	4	4	4	2	31,5
Blufærdighedskrænkelser ved beføling	104	2	1	6	2	1	3	4	5	1	-	4	18	19	38	42,6
Blufærdighedskrænkelser ved blotteri	70	1	2	-	-	-	3	1	5	2	1	10	11	14	20	39,7
Blufærdighedskrænkelser i øvrigt	128	-	7	4	2	5	5	1	2	4	2	15	27	26	28	37,1
Utugt mv.	69	-	2	3	1	1	1	-	1	1	1	5	21	11	21	40,9
Voldsforbrydelser	5 929	86	196	212	233	266	256	260	233	235	245	858	1 189	953	707	32,1
Vold o.l. mod offentlig myndighed mv.	1 468	24	42	58	55	65	77	66	53	59	67	203	284	216	199	32,2
Oplob/forskyrrelse af offentlig orden	73	3	5	4	3	7	5	3	4	5	8	14	8	3	1	23,8
Manddrab	19	-	1	1	-	1	1	-	2	1	-	2	3	4	3	36,0
Forsøg på manddrab	36	-	-	-	-	-	2	2	-	4	-	8	14	2	4	33,8
Simpel vold	2 797	48	98	105	106	123	108	114	106	96	108	397	580	474	334	32,2
Alvorligere vold	711	5	26	23	43	35	38	37	35	37	29	109	130	103	61	30,2
Særlig alvorlig vold	4	-	-	-	-	-	-	-	-	-	-	1	1	2	0	38,8
Uagtsomt manddrab/legemsbeskadigelse	12	-	-	-	-	-	-	-	-	2	-	2	2	5	1	35,3
Andre forbrydelser mod liv og lemmer	87	-	1	2	2	5	2	11	7	3	6	15	11	9	13	31,9
Forbrydelse mod den personlige frihed	95	1	3	2	3	5	5	1	7	1	3	23	19	15	7	30,7
Trusler	627	5	20	17	21	25	18	26	19	27	24	84	137	120	84	33,7
Ejendomsforbrydelser	22 112	439	813	867	931	945	847	811	744	737	746	3 151	4 505	3 364	3 203	33,1
Dokumentfalsk	587	1	10	17	21	17	19	29	26	29	18	114	148	76	61	31,7
Brandstiftelse	136	3	8	6	8	5	5	5	2	3	2	20	25	25	19	32,7
Indbrud i forretning, virksomhed mv.	570	6	19	36	28	21	25	28	41	20	20	89	144	69	24	29,0
Indbrud i beboelser	677	7	13	24	27	45	52	42	32	37	38	124	153	68	15	27,7
Indbrud i ubeboede bebyggelser	149	2	6	7	14	9	17	7	8	8	4	24	24	13	6	26,7
Tyveri fra bil, båd mv.	144	5	9	9	15	15	4	8	5	6	6	22	22	14	4	25,8
Butikstyveri mv.	11 061	294	397	371	382	372	323	332	291	325	335	1 416	2 225	1 808	2 190	35,5
Andre tyverier	2 498	29	79	110	122	116	109	92	92	100	90	381	553	395	229	31,5
Tyveri/brugstyveri af køretøj	459	9	26	31	35	30	21	20	22	19	17	74	86	47	22	27,6
Tyveri/brugstyveri af knallert	61	2	11	7	14	4	5	3	2	1	2	8	1	1	-	20,1
Tyveri/brugstyveri af cykel	186	7	14	10	14	5	4	12	3	5	7	33	39	20	13	28,5
Tyveri/brugstyveri af andet	222	18	20	18	22	22	19	8	7	6	5	16	30	26	5	25,0
Ulovlig omgang med hittegods	278	3	16	13	10	12	11	9	7	5	13	39	64	48	28	32,0
Underslæb, bedrageri, mandatsvig	2 223	11	64	79	75	100	91	80	79	81	93	342	482	361	282	32,6
Afpresning og åger	41	-	2	1	1	3	2	3	2	1	1	9	6	6	2	28,4
Skyldnersvig	33	-	-	-	-	-	-	-	-	-	-	-	5	9	19	52,4
Hæleri	692	1	6	13	29	34	36	33	39	24	26	130	156	110	53	31,0
Roveri	444	14	32	44	41	42	33	21	27	19	19	58	59	27	8	24,2
Grov skattesvig mv.	99	-	-	-	-	-	-	-	-	-	-	2	25	27	45	48,7
Hærværk	1 250	23	72	61	65	85	62	68	46	39	41	202	200	158	128	30,1
Uagtsomt hæleri	18	1	-	-	-	1	-	2	-	1	-	4	4	1	4	34,8
Berigelsesforbrydelse og formuekrænkelser	284	3	9	10	8	7	9	9	13	8	9	44	54	55	46	34,9
Andre forbrydelser	2 969	14	43	77	87	147	147	133	127	142	135	551	639	445	276	31,5
Salg af narkotika mv.	563	-	-	4	6	13	26	24	18	28	26	118	140	113	47	33,1
Smugling mv. af narkotika	113	-	-	2	1	2	2	1	2	4	5	19	31	24	20	37,1
Uagtsomt manddrab mv. ved færdselsuh.	120	-	-	-	1	4	4	5	5	6	1	11	30	25	28	39,2
Øvrige straffelovsbestemmelser	2 173	14	43	71	79	128	115	103	102	104	103	403	438	283	181	30,4
<b>Færdselslov i alt</b>	<b>109 077</b>	<b>111</b>	<b>392</b>	<b>501</b>	<b>1 613</b>	<b>2 499</b>	<b>2 574</b>	<b>2 729</b>	<b>2 670</b>	<b>2 646</b>	<b>2 521</b>	<b>11 647</b>	<b>20 932</b>	<b>24 987</b>	<b>32 404</b>	<b>40,8</b>
Færdselsuheld med spiritus	903	-	2	7	16	29	28	27	26	24	20	96	146	200	282	40,9
Spirituskørsel	5 943	4	14	20	97	187	173	202	212	201	182	768	1 086	1 150	1 647	39,3
Mangler ved køretøj	2 276	14	166	234	130	79	110	87	74	52	62	219	305	296	327	29,6
Færdselslov i øvrigt	99 955	93	210	240	1 370	2 204	2 263	2 413	2 358	2 369	2 257	10 564	19 395	23 341	30 148	41,1
<b>Særlove i alt</b>	<b>55 806</b>	<b>154</b>	<b>387</b>	<b>684</b>	<b>2 299</b>	<b>3 741</b>	<b>2 228</b>	<b>2 030</b>	<b>1 781</b>	<b>1 595</b>	<b>1 537</b>	<b>6 279</b>	<b>8 864</b>	<b>8 933</b>	<b>9 476</b>	<b>31,4</b>
Lov om euforiserende stoffer	11 701	40	147	312	628	768	762	814	710	655	613	2 246	2 155	1 196	655	28,6
Våbenloven	2 371	35	65	76	107	99	127	117	121	112	74	318	392	385	338	32,7
Ordensbekendtgørelsen	6 699	42	88	188	443	566	535	471	416	377	337	1 157	1 063	631	383	27,9
Love vedrørende arbejde, transport mv.	4 397	1	4	5	5	9	15	33	23	18	32	196	523	742	925	25,7
Særlove i øvrigt	30 638	36	83	103	1 116	2 299	789	595	511	433	481	2 362	4 731	5 979	7 175	33,9

Anm.: Inkl. 6.684 virksomheder.

<sup>1</sup> Decided by a judge or by the police.



Tabel 3.14B

## Fældende afgørelser efter overtrædelsens art og alder 2016. Mænd

Guilty decisions<sup>1</sup> by type of offence and age 2016. Males

Overtrædelsens art 2016	Alder på afgørelsestidspunktet															Gen- nem- snitl. alder
	I alt	15 år	16 år	17 år	18 år	19 år	20 år	21 år	22 år	23 år	24 år	25-29 år	30-39 år	40-49 år	50 år +	
<b>I alt</b>	<b>150 229</b>	<b>657</b>	<b>1 506</b>	<b>2 031</b>	<b>4 566</b>	<b>6 747</b>	<b>5 213</b>	<b>5 082</b>	<b>4 640</b>	<b>4 484</b>	<b>4 357</b>	<b>18 615</b>	<b>28 481</b>	<b>29 064</b>	<b>34 786</b>	<b>37,4</b>
<b>Straffelov i alt</b>	<b>24 770</b>	<b>406</b>	<b>779</b>	<b>940</b>	<b>1 023</b>	<b>1 112</b>	<b>1 057</b>	<b>984</b>	<b>912</b>	<b>900</b>	<b>931</b>	<b>3 779</b>	<b>5 201</b>	<b>3 750</b>	<b>2 996</b>	<b>32,2</b>
Seksuualforbrydelser	599	15	28	28	19	15	21	14	18	15	7	69	107	106	137	36,5
Blodskam mv.	10	-	-	-	-	-	-	-	-	-	-	1	-	5	4	47,0
Voldtægt mv.	70	1	5	3	5	2	2	6	3	5	1	16	11	5	5	28,1
Heteroseksuel sædelighedsforbr., børn																
u.12 år	2	-	-	-	-	-	-	-	-	-	-	-	-	1	1	49,5
Seksuualforbrydelse mod barn under 12 år	43	-	4	2	-	-	1	-	-	1	-	3	9	12	11	39,4
Heteroseksuel sædelighedsforbrydelse i øvrigt	-	-	-	-	-	-	-	-	-	-	-	-	-	-	-	-
Seksuualforbrydelse mod barn under 15 år	87	9	7	10	9	7	4	2	1	-	2	11	7	11	7	26,7
Seksuualforbrydelse i øvrigt	21	2	1	-	-	-	2	-	2	1	-	4	3	4	2	31,4
Blufærdighedskrænkelse ved beføling	104	2	1	6	2	1	3	4	5	1	-	4	18	19	38	42,6
Blufærdighedskrænkelse ved blotteri	69	1	2	-	-	-	3	1	5	2	1	10	11	13	20	39,7
Blufærdighedskrænkelse i øvrigt	125	-	6	4	2	4	5	1	1	4	2	15	27	26	28	37,5
Utugt mv.	68	-	2	3	1	1	1	-	1	1	1	5	21	10	21	40,8
Voldsforbrydelser	5 208	71	155	188	205	233	231	235	214	214	224	780	1 039	822	597	31,8
Vold o.l. mod offentlig myndighed mv.	1 212	17	27	47	45	52	68	61	46	53	57	174	235	180	150	31,9
Opløb/forstyrrelse af offentlig orden	73	3	5	4	3	7	5	3	4	5	8	14	8	3	1	23,8
Manddrab	16	-	-	1	-	1	1	-	2	1	-	1	3	3	3	37,1
Forsøg på manddrab	32	-	-	-	-	-	2	2	-	3	-	8	11	2	4	34,2
Simpel vold	2 491	43	82	95	96	110	100	101	97	89	99	364	512	415	288	32,1
Alvorligere vold	626	4	23	23	38	31	33	30	32	33	27	98	113	87	54	30,0
Særlig alvorlig vold	3	-	-	-	-	-	-	-	-	-	-	1	1	1	-	36,7
Uagtsomt manddrab/legemsbeskadigelse	9	-	-	-	-	-	-	-	-	-	-	2	1	5	1	38,2
Andre forbrydelser mod liv og lemme	82	-	1	2	2	4	2	11	7	3	6	15	11	7	11	31,2
Forbrydelse mod den personlige frihed	90	1	2	2	2	5	5	1	7	1	3	23	18	13	7	30,7
Trusler	574	3	15	14	19	23	15	26	19	26	24	80	126	106	78	33,7
Ejendomsforbrydelser	16 367	307	560	665	719	733	664	614	564	541	580	2 439	3 495	2 443	2 043	32,3
Dokumentfalsk	433	1	8	11	17	7	15	20	20	21	10	86	118	56	43	31,9
Brandstiftelse	113	3	5	6	8	5	5	4	2	3	2	16	22	17	15	31,6
Indbrud i forretning, virksomhed mv.	560	6	19	36	28	21	24	27	39	19	19	87	143	69	23	29,0
Indbrud i beboelser	660	7	13	22	27	43	51	41	32	36	38	122	150	65	13	27,6
Indbrud i ubeboede bebyggelser	148	2	5	7	14	9	17	7	8	8	4	24	24	13	6	26,8
Tyveri fra bil, båd mv.	143	5	9	9	15	15	4	8	4	6	6	22	22	14	4	25,9
Butikstyveri mv.	6 955	175	197	223	230	223	195	195	170	198	228	931	1 552	1 187	1 251	35,2
Andre tyverier	2 034	25	61	90	105	100	93	82	75	77	74	329	433	315	175	31,1
Tyveri/brugstyveri af køretøj	439	7	23	28	34	29	21	19	22	17	17	68	86	46	22	27,8
Tyveri/brugstyveri af knallert	60	2	11	7	14	4	5	3	2	1	2	8	1	-	-	19,7
Tyveri/brugstyveri af cykel	174	6	12	10	14	5	4	11	2	5	7	30	37	20	11	28,4
Tyveri/brugstyveri af andet	212	17	19	18	21	22	19	8	7	6	4	13	30	23	5	24,8
Ulovlig omgang med hittegods	255	3	15	13	9	9	8	7	7	4	13	37	61	45	24	32,1
Underslæb, bedrageri, mandatsvig	1 598	8	48	65	56	80	72	57	56	58	72	249	348	239	190	32,0
Afpresning og åger	32	-	2	-	1	2	2	3	2	1	1	9	4	4	1	28,4
Skyldnersvig	27	-	-	-	-	-	-	-	-	-	-	-	5	6	16	52,4
Hæleri	625	1	4	13	26	31	30	31	36	20	23	122	145	101	42	31,0
Røveri	415	13	30	44	37	41	31	19	25	18	16	56	55	23	7	24,1
Grov skattesvig mv.	93	-	-	-	-	-	-	-	-	-	-	1	24	26	42	48,7
Hærværk	1 145	22	70	57	58	79	61	66	44	37	36	189	180	135	111	29,7
Uagtsomt hæleri	15	1	-	-	-	1	-	2	-	1	-	3	4	1	2	31,7
Berigelsesforbrydelse og formuekrænkelse	231	3	9	6	5	7	7	4	11	5	8	37	51	38	40	35,1
Andre forbrydelser	2 596	13	36	59	80	131	141	121	116	130	120	491	560	379	219	31,2
Salg af narkotika mv.	528	-	-	4	6	12	25	22	18	25	24	113	131	105	43	33,0
Smugling mv. af narkotika	109	-	-	1	1	2	2	1	2	4	4	19	31	22	20	37,3
Uagtsomt manddrab mv. ved færdselsuh.	88	-	-	-	-	2	4	5	4	5	1	6	21	20	20	38,8
Øvrige straffelovsbestemmelser	1 871	13	36	54	73	115	110	93	92	96	91	353	377	232	136	29,9
<b>Færdselslov i alt</b>	<b>81 574</b>	<b>108</b>	<b>380</b>	<b>472</b>	<b>1 327</b>	<b>2 011</b>	<b>2 039</b>	<b>2 188</b>	<b>2 097</b>	<b>2 107</b>	<b>2 023</b>	<b>9 162</b>	<b>15 688</b>	<b>17 948</b>	<b>24 024</b>	<b>40,6</b>
Færdselsuheld med spiritus	731	-	2	7	13	25	21	26	22	23	16	86	125	159	206	39,8
Spirituskørsel	5 379	4	13	19	88	171	162	183	199	183	167	719	994	1 014	1 463	39,1
Mangler ved køretøj	2 015	14	166	230	126	75	103	84	70	51	57	200	282	256	301	30,9
Færdselslov i øvrigt	73 449	90	199	216	1 100	1 740	1 753	1 895	1 806	1 850	1 783	8 157	14 287	16 519	22 054	41,0
<b>Særlove i alt</b>	<b>43 885</b>	<b>143</b>	<b>347</b>	<b>619</b>	<b>2 216</b>	<b>3 624</b>	<b>2 117</b>	<b>1 910</b>	<b>1 631</b>	<b>1 477</b>	<b>1 403</b>	<b>5 674</b>	<b>7 592</b>	<b>7 366</b>	<b>7 766</b>	<b>34,2</b>
Lov om euforiserende stoffer	10 856	37	127	285	586	723	725	770	653	609	570	2 109	2 030	1 074	558	28,4
Våbenloven	2 190	34	59	70	102	92	123	109	115	108	71	298	358	345	306	32,5
Ordensbekendtgørelsen	6 295	37	83	172	417	531	503	448	391	362	321	1 093	1 008	583	346	27,8
Love vedrørende arbejde, transport mv.	2 341	1	4	5	5	8	11	32	23	15	30	184	470	690	863	44,8
Særlove i øvrigt	22 203	34	74	87	1 106	2 270	755	551	449	383	411	1 990	3 726	4 674	5 693	38,0

<sup>1</sup> Decided by a judge or by the police.

Tabel 3.14C

## Fældende afgørelser efter overtrædelsens art og alder 2016. Kvinder

Guilty decisions<sup>1</sup> by type of offence and age 2016. Females

Overtrædelsens art 2016	Alder på afgørelsestidspunktet															Gen- nem- snitl. alder
	I alt	15 år	16 år	17 år	18 år	19 år	20 år	21 år	22 år	23 år	24 år	25-29 år	30-39 år	40-49 år	50 år +	
<b>I alt</b> .....	<b>39 590</b>	<b>162</b>	<b>354</b>	<b>339</b>	<b>616</b>	<b>867</b>	<b>860</b>	<b>895</b>	<b>934</b>	<b>886</b>	<b>834</b>	<b>3 943</b>	<b>7 756</b>	<b>9 726</b>	<b>11 418</b>	<b>40,9</b>
<b>Straffelov i alt</b> .....	<b>6 835</b>	<b>148</b>	<b>302</b>	<b>245</b>	<b>247</b>	<b>262</b>	<b>214</b>	<b>234</b>	<b>211</b>	<b>229</b>	<b>202</b>	<b>853</b>	<b>1 240</b>	<b>1 120</b>	<b>1 328</b>	<b>35,0</b>
Seksuualforbrydelser .....	11	-	1	1	-	1	-	-	1	-	-	3	1	2	1	29,7
Blodskam mv. ....	1	-	-	-	-	-	-	-	-	-	-	1	-	-	-	26,0
Voldtægt mv. ....	1	-	-	1	-	-	-	-	-	-	-	-	-	-	-	17,0
Heteroseksuel sædelighedsforbr., børn u.12 år .....	-	-	-	-	-	-	-	-	-	-	-	-	-	-	-	0,0
Seksuualforbrydelse mod barn under 12 år ..	1	-	-	-	-	-	-	-	-	-	-	-	-	-	1	54,0
Heteroseksuel sædelighedsforbrydelse i øvrigt .....	-	-	-	-	-	-	-	-	-	-	-	-	-	-	-	-
Seksuualforbrydelse mod barn under 15 år ..	2	-	-	-	-	-	-	-	-	-	-	2	-	-	-	25,0
Seksuualforbrydelse i øvrigt .....	1	-	-	-	-	-	-	-	-	-	-	-	1	-	-	34,0
Blufærdighedskrænkelser ved beføling .....	-	-	-	-	-	-	-	-	-	-	-	-	-	-	-	-
Blufærdighedskrænkelser ved blotteri .....	1	-	-	-	-	-	-	-	-	-	-	-	-	1	-	40,0
Blufærdighedskrænkelser i øvrigt .....	3	-	1	-	-	1	-	-	1	-	-	-	-	-	-	19,0
Utugt mv. ....	1	-	-	-	-	-	-	-	-	-	-	-	-	1	-	49,0
Voldsforbrydelser .....	721	15	41	24	28	33	25	25	19	21	21	78	150	131	110	33,5
Vold o.l. mod offentlig myndighed mv. ....	256	7	15	11	10	13	9	5	7	6	10	29	49	36	49	33,9
Opløb/forstyrrelse af offentlig orden .....	-	-	-	-	-	-	-	-	-	-	-	-	-	-	-	-
Manddrab .....	3	-	1	-	-	-	-	-	-	-	-	-	-	1	-	30,3
Forsøg på manddrab .....	4	-	-	-	-	-	-	-	-	1	-	-	3	-	-	31,0
Simpel vold .....	306	5	16	10	10	13	8	13	9	7	9	33	68	59	46	33,8
Alvorligere vold .....	85	1	3	-	5	4	5	7	3	4	2	11	17	16	7	31,6
Særlig alvorlig vold .....	1	-	-	-	-	-	-	-	-	-	-	-	-	1	-	45,0
Uagtsomt manddrab/legemsbeskadigelse .....	3	-	-	-	-	-	-	-	-	2	-	-	1	-	-	26,3
Andre forbrydelser mod liv og lemmer .....	5	-	-	-	-	1	-	-	-	-	-	-	-	2	2	43,6
Forbrydelse mod den personlige frihed .....	5	-	1	-	1	-	-	-	-	-	-	-	1	2	-	30,0
Trusler .....	53	2	5	3	2	2	3	-	-	1	-	4	11	14	6	33,7
Ejendomsforbrydelser .....	5 736	132	253	202	212	212	183	197	180	196	166	712	1 010	921	1 160	35,3
Dokumentfalsk .....	153	-	2	6	4	10	4	9	6	8	8	28	30	20	18	31,5
Brandstiftelse .....	23	-	3	-	-	-	-	1	-	-	-	4	3	8	4	38,3
Indbrud i forretning, virksomhed mv. ....	10	-	-	-	-	-	1	1	2	1	1	2	1	-	1	26,9
Indbrud i beboelser .....	17	-	-	2	-	2	1	1	-	1	-	2	3	3	2	30,4
Indbrud i ubeboede bebyggelser .....	1	-	1	-	-	-	-	-	-	-	-	-	-	-	-	16,0
Tyveri fra bil, båd mv. ....	1	-	-	-	-	-	-	-	1	-	-	-	-	-	-	22,0
Butikstyveri mv. ....	4 106	119	200	148	152	149	128	137	121	127	107	485	673	621	939	36,0
Andre tyverier .....	463	4	18	20	17	16	16	10	17	23	16	52	120	80	54	33,1
Tyveri/brugstyveri af køretøj .....	20	2	3	3	1	1	-	1	-	2	-	6	-	1	-	21,5
Tyveri/brugstyveri af knallert .....	1	-	-	-	-	-	-	-	-	-	-	-	-	1	-	47,0
Tyveri/brugstyveri af cykel .....	12	1	2	-	-	-	-	1	1	-	-	3	2	-	2	29,1
Tyveri/brugstyveri af andet .....	10	1	1	-	1	-	-	-	-	-	1	3	-	3	-	28,9
Ulovlig omgang med hittegods .....	23	-	1	-	1	3	3	2	-	1	-	2	3	3	4	31,7
Underslæb, bedrageri, mandatsvig .....	622	3	16	14	19	20	19	23	23	23	21	93	134	122	92	34,1
Afpresning og åger .....	7	-	-	1	-	1	-	-	-	-	-	-	2	2	1	36,6
Skyldnersvig .....	6	-	-	-	-	-	-	-	-	-	-	-	-	3	3	52,7
Hæleri .....	65	-	2	-	3	3	6	2	3	4	3	8	11	9	11	32,9
Røveri .....	29	1	2	-	4	1	2	2	2	1	3	2	4	4	1	26,6
Grov skattesvig mv. ....	6	-	-	-	-	-	-	-	-	-	-	1	1	1	3	48,3
Hærværk .....	105	1	2	4	7	6	1	2	2	2	5	13	20	23	17	35,1
Uagtsomt hæleri .....	3	-	-	-	-	-	-	-	-	-	-	1	-	-	2	50,7
Berigelsesforbrydelse og formuekrænkelser .....	53	-	-	4	3	-	2	5	2	3	1	7	3	17	6	33,9
Andre forbrydelser .....	367	1	7	18	7	16	6	12	11	12	15	60	79	66	57	34,5
Salg af narkotika mv. ....	35	-	-	-	-	1	1	2	-	3	2	5	9	8	4	35,3
Smugling mv. af narkotika .....	4	-	-	1	-	-	-	-	-	-	1	-	-	2	-	31,8
Uagtsomt manddrab mv. ved færdselsuheld .....	32	-	-	-	1	2	-	-	1	1	-	5	9	5	8	40,0
Øvrige straffelovsbestemmelser .....	296	1	7	17	6	13	5	10	10	8	12	50	61	51	45	33,9
<b>Færdselslov i alt</b> .....	<b>26 652</b>	<b>3</b>	<b>12</b>	<b>29</b>	<b>286</b>	<b>488</b>	<b>535</b>	<b>541</b>	<b>573</b>	<b>539</b>	<b>498</b>	<b>2 485</b>	<b>5 244</b>	<b>7 039</b>	<b>8 380</b>	<b>42,4</b>
Færdselsuheld med spiritus .....	172	-	-	-	3	4	7	1	4	1	4	10	21	41	76	45,6
Spirituskørsel .....	564	-	1	1	9	16	11	19	13	18	15	49	92	136	184	41,7
Mangler ved køretøj .....	140	-	-	4	4	4	7	3	4	1	5	19	23	40	26	37,6
Færdselslov i øvrigt .....	25 776	3	11	24	270	464	510	518	552	519	474	2 407	5 108	6 822	8 094	42,5
<b>Særlove i alt</b> .....	<b>6 103</b>	<b>11</b>	<b>40</b>	<b>65</b>	<b>83</b>	<b>117</b>	<b>111</b>	<b>120</b>	<b>150</b>	<b>118</b>	<b>134</b>	<b>605</b>	<b>1 272</b>	<b>1 567</b>	<b>1 710</b>	<b>40,9</b>
Lov om euforiserende stoffer .....	845	3	20	27	42	45	37	44	57	46	43	137	125	122	97	31,3
Våbenloven .....	176	1	6	6	5	7	4	8	6	4	3	20	34	40	32	35,9
Ordensbekendtgørelsen .....	402	5	5	16	26	35	32	23	25	15	16	64	55	48	37	29,3
Love vedrørende arbejde, transport mv. ....	190	-	-	-	-	1	4	1	-	3	2	12	53	52	62	43,5
Særlove i øvrigt .....	4 490	2	9	16	10	29	34	44	62	50	70	372	1 005	1 305	1 482	43,9

<sup>1</sup> Decided by a judge or by the police.

Tabel 3.15

Afgjorte forhold (fældende<sup>1</sup>) efter overtrædelsens art, køn og alder. 2016Cases with guilty decisions<sup>2</sup> in cases involving one or more offences by sex and age. 2016

Overtrædelsens art 2016	I alt	Køn		Alder på afgørelsestidspunktet					
		Mænd	Kvinder	15-19 år	20-24 år	25-29 år	30-39 år	40-49 år	50 år +
<b>I alt</b>	<b>289 611</b>	<b>228 462</b>	<b>53 013</b>	<b>29 390</b>	<b>45 881</b>	<b>38 442</b>	<b>56 750</b>	<b>53 048</b>	<b>57 964</b>
<b>Straffelov i alt</b>	<b>89 860</b>	<b>72 135</b>	<b>17 706</b>	<b>13 648</b>	<b>15 842</b>	<b>14 692</b>	<b>20 108</b>	<b>14 523</b>	<b>11 028</b>
Seksuualforbrydelser	1 225	1 204	21	169	181	163	242	225	245
Blodskam mv.	28	27	1	-	-	2	1	17	8
Voldtægt mv.	125	123	2	32	25	22	16	21	9
Heteroseksuel sædelighedsforbryd., børn u.12 år	2	2	-	-	-	-	-	1	1
Seksuualforbrydelse mod barn under 12 år	85	83	2	7	2	4	37	21	14
Heteroseksuel sædelighedsforbrydelse i øvrigt	-	-	-	-	-	-	-	-	-
Seksuualforbrydelse mod barn under 15 år	132	129	3	49	15	14	20	21	13
Seksuualforbrydelse i øvrigt	25	24	1	3	5	4	4	6	3
Blufærdighedskrænkelser ved beføling	191	190	1	24	21	19	30	37	60
Blufærdighedskrænkelser ved blotteri	133	132	1	4	18	20	32	21	38
Blufærdighedskrænkelser i øvrigt	334	329	5	36	85	46	60	57	50
Utugt mv.	170	165	5	14	10	32	42	23	49
Voldsforbrydelser	9 549	8 463	1 086	1 565	2 007	1 424	1 963	1 557	1 033
Vold o.l. mod offentlig myndighed mv.	2 436	1 988	448	398	544	332	459	395	308
Opløb/forstyrrelse af offentlig orden	114	113	1	31	36	22	20	4	1
Manddrab	23	16	7	3	4	3	6	4	3
Forsøg på manddrab	44	40	4	1	8	14	14	2	5
Simpel vold	3 643	3 272	371	634	711	525	798	590	385
Alvorligere vold	1 004	893	111	188	245	154	188	146	83
Særlig alvorlig vold	4	3	1	-	-	1	1	2	-
Uagtsomt manddrab/legemsbeskadigelse	15	12	3	-	2	3	3	5	2
Andre forbrydelser mod liv og legeme	193	186	7	33	62	31	29	21	17
Forbrydelse mod den personlige frihed	326	304	22	56	66	76	61	47	20
Trusler	1 747	1 636	111	221	329	263	384	341	209
Ejendomsforbrydelser	73 587	57 573	16 002	11 320	12 484	12 023	16 617	11 825	9 306
Dokumentfalsk	2 138	1 281	856	112	256	229	585	426	529
Brandstiftelse	271	235	36	56	55	40	48	43	29
Indbrud i forretning, virksomhed mv.	1 482	1 458	24	269	322	354	351	132	54
Indbrud i beboelser	2 143	2 111	32	305	653	366	575	187	57
Indbrud i ubeboede bebyggelser	558	553	5	132	202	82	73	35	34
Tyveri fra bil, båd mv.	526	521	5	169	121	63	115	48	10
Butikstyveri mv.	14 011	8 802	5 209	2 256	2 164	1 763	2 919	2 371	2 538
Andre tyverier	6 719	5 729	989	1 140	1 434	1 246	1 521	1 018	359
Tyveri/brugstyveri af køretøj	1 376	1 334	42	342	370	220	277	128	39
Tyveri/brugstyveri af knallert	90	88	2	54	18	10	7	1	-
Tyveri/brugstyveri af cykel	392	375	17	79	71	57	106	59	20
Tyveri/brugstyveri af andet	489	474	15	201	93	61	72	53	9
Ulovlig omgang med hittegods	566	525	41	94	92	80	168	86	46
Underslæb, bedrageri, mandatsvig	29 633	22 836	6 794	4 495	4 142	4 690	6 535	4 875	4 893
Afpresning og åger	145	136	7	35	36	25	21	23	3
Skyldnersvig	42	36	6	-	-	-	9	13	20
Hæleri	3 089	2 814	273	218	647	712	901	447	162
Røveri	716	674	42	260	208	104	89	46	9
Grov skattesvig mv.	1 178	1 100	78	-	131	234	469	227	117
Hærværk	2 753	2 522	231	741	565	404	490	312	241
Uagtsomt hæleri	79	73	6	50	4	9	8	4	4
Berigelsesforbrydelse og formuekrænkelser	5 191	3 896	1 292	312	900	1 274	1 278	1 291	133
Andre forbrydelser	5 499	4 895	597	594	1 170	1 082	1 286	916	444
Salg af narkotika mv.	985	928	57	42	195	225	250	205	68
Smugling mv. af narkotika	218	213	5	6	19	28	78	63	24
Uagtsomt manddrab mv. ved færdselsuheld	129	95	34	5	22	13	31	27	31
Øvrige straffelovsbestemmelser	4 167	3 659	501	541	934	816	927	621	321
<b>Færdselslov i alt</b>	<b>128 091</b>	<b>99 209</b>	<b>27 892</b>	<b>7 106</b>	<b>17 717</b>	<b>15 273</b>	<b>25 016</b>	<b>27 662</b>	<b>34 327</b>
Færdselsuheld med spiritus	1 151	961	190	77	169	130	219	257	299
Spirituskørsel	8 294	7 620	674	436	1 611	1 207	1 699	1 537	1 804
Mangler ved køretøj	2 964	2 633	168	768	517	301	406	391	418
Færdselslov i øvrigt	115 682	87 995	26 860	5 825	15 420	13 635	22 692	25 477	31 806
<b>Særlove i alt</b>	<b>71 660</b>	<b>57 118</b>	<b>7 415</b>	<b>8 636</b>	<b>12 322</b>	<b>8 477</b>	<b>11 626</b>	<b>10 863</b>	<b>12 609</b>
Lov om euforiserende stoffer	17 451	16 337	1 114	2 550	5 303	3 385	3 442	1 815	956
Våbenloven	5 707	5 385	304	884	1 533	930	1 032	775	535
Ordensbekendtgørelsen	7 068	6 639	427	1 425	2 251	1 210	1 105	677	398
Love vedrørende arbejde, transport mv.	6 525	3 363	208	28	147	293	696	1 053	1 354
Særlove i øvrigt	34 909	25 394	5 362	3 749	3 088	2 659	5 351	6 543	9 366

Anm.: I alt inkl. 8.136 med uoplyst køn.

<sup>1</sup> Afgørelsestype for det enkelte forhold.<sup>2</sup> Decided by a judge or by the police.

Tabel 3.16

Fældende<sup>1</sup> afgørelser i sager med kun ét forhold efter køn og alder. 2016Guilty decisions<sup>2</sup> in cases involving only one offence by type of offence, sex and age. 2016

Overtrædelsens art 2016	I alt	Køn		Alder på afgørelsestidspunktet					
		Mænd	Kvinder	15-19 år	20-24 år	25-29 år	30-39 år	40-49 år	50 år +
<b>I alt</b>	<b>173 431</b>	<b>130 346</b>	<b>36 973</b>	<b>14 905</b>	<b>23 549</b>	<b>18 960</b>	<b>31 482</b>	<b>35 204</b>	<b>43 219</b>
<b>Straffelov i alt</b>	<b>20 359</b>	<b>15 029</b>	<b>5 317</b>	<b>3 617</b>	<b>3 422</b>	<b>2 773</b>	<b>3 963</b>	<b>3 243</b>	<b>3 328</b>
Seksuualforbrydelser	347	343	4	73	36	37	61	58	82
Blodskam mv.	4	4	-	-	-	1	-	1	2
Voldtægt mv.	25	25	-	8	4	7	4	1	1
Heteroseksuel sædelighedsforbryd., børn u.12 år	1	1	-	-	-	-	-	-	1
Seksuualforbrydelse mod barn under 12 år	20	20	-	3	1	1	6	4	5
Heteroseksuel sædelighedsforbrydelse i øvrigt	-	-	-	-	-	-	-	-	-
Seksuualforbrydelse mod barn under 15 år	58	57	1	34	3	8	3	5	5
Seksuualforbrydelse i øvrigt	13	12	1	2	4	2	3	1	1
Blufærdighedskrænkelser ved beføling	67	67	-	7	7	3	12	14	24
Blufærdighedskrænkelser ved blotteri	47	46	1	3	7	5	6	10	16
Blufærdighedskrænkelser i øvrigt	69	69	-	9	7	8	15	15	15
Utugt mv.	43	42	1	7	3	2	12	7	12
Voldsforbrydelser	3 194	2 743	451	559	630	435	599	527	444
Vold o.l. mod offentlig myndighed mv.	669	524	145	108	134	93	120	94	120
Oplob/forskyrrelse af offentlig orden	50	50	-	11	19	10	8	2	-
Manddrab	11	8	3	1	2	1	2	3	2
Forsøg på manddrab	7	5	2	-	1	1	2	1	2
Simpel vold	1 841	1 614	227	344	342	246	354	314	241
Alvorligere vold	324	280	44	55	82	48	55	49	35
Særlig alvorlig vold	1	-	1	-	-	-	-	1	-
Uagtsomt manddrab/legemsbeskadigelse	6	4	2	-	1	1	1	3	-
Andre forbrydelser mod liv og legeme	13	13	-	1	3	4	1	2	2
Forbrydelse mod den personlige frihed	18	17	1	4	5	1	3	3	2
Trusler	254	228	26	35	41	30	53	55	40
Ejendomsforbrydelser	15 482	10 846	4 627	2 777	2 466	2 072	3 050	2 445	2 663
Dokumentfalsk	352	258	93	47	75	75	84	41	29
Brandstiftelse	54	44	10	15	6	9	7	11	6
Indbrud i forretning, virksomhed mv.	193	188	5	46	45	23	48	25	6
Indbrud i beboelser	205	200	5	53	60	27	41	19	5
Indbrud i ubeboede bebyggelser	53	52	1	16	17	8	6	4	2
Tyveri fra bil, båd mv.	61	61	-	26	12	10	4	6	3
Butikstyveri mv.	9 678	6 076	3 602	1 577	1 370	1 221	1 910	1 569	2 031
Andre tyverier	1 502	1 184	317	288	257	217	327	250	162
Tyveri/brugstyveri af køretøj	86	84	2	26	21	9	17	8	5
Tyveri/brugstyveri af knallert	41	40	1	29	7	4	-	1	-
Tyveri/brugstyveri af cykel	122	114	8	34	23	19	26	13	7
Tyveri/brugstyveri af andet	120	116	4	59	21	8	15	15	2
Ulovlig omgang med hittegods	172	150	22	36	23	27	34	30	22
Underslæb, bedrageri, mandatsvig	1 205	819	383	171	209	183	260	210	169
Afpresning og åger	12	5	5	4	1	-	1	2	2
Skyldnersvig	25	20	5	-	-	-	4	7	14
Hæleri	302	266	34	44	68	47	56	53	32
Røveri	145	135	10	66	39	12	12	12	4
Grov skattesvig mv.	32	31	1	-	-	-	9	4	19
Hærværk	900	823	77	211	177	143	150	117	102
Uagtsomt hæleri	8	8	-	-	3	1	2	1	1
Berigelsesforbrydelse og formuekrænkelser	214	172	42	29	32	29	37	47	40
Andre forbrydelser	1 336	1 097	235	208	290	229	253	213	139
Salg af narkotika mv.	135	123	12	7	28	22	29	33	16
Smugling mv. af narkotika	56	52	4	3	3	10	16	14	10
Uagtsomt manddrab mv. ved færdselsuheld	14	10	4	1	1	2	3	4	3
Øvrige straffelovsbestemmelser	1 131	912	215	197	258	195	205	162	110
<b>Færdselslov i alt</b>	<b>101 598</b>	<b>74 959</b>	<b>25 853</b>	<b>4 405</b>	<b>11 771</b>	<b>10 497</b>	<b>19 373</b>	<b>23 705</b>	<b>31 061</b>
Færdselsuheld med spiritus	641	513	128	34	88	59	100	139	221
Spirituskørsel	3 855	3 423	432	208	561	409	606	769	1 302
Mangler ved køretøj	2 041	1 798	131	520	340	202	279	278	310
Færdselslov i øvrigt	95 061	69 225	25 162	3 643	10 782	9 827	18 388	22 519	29 228
<b>Særlove i alt</b>	<b>51 474</b>	<b>40 358</b>	<b>5 803</b>	<b>6 883</b>	<b>8 356</b>	<b>5 690</b>	<b>8 146</b>	<b>8 256</b>	<b>8 830</b>
Lov om euforiserende stoffer	9 914	9 159	755	1 686	3 007	1 889	1 816	972	544
Våbenloven	2 035	1 865	166	334	451	261	344	336	305
Ordensbekendtgørelsen	6 589	6 193	394	1 300	2 105	1 134	1 049	621	378
Love vedrørende arbejde, transport mv.	3 647	1 919	182	24	103	162	452	616	744
Særlove i øvrigt	29 289	21 222	4 306	3 539	2 690	2 244	4 485	5 711	6 859

Anm.: I alt inkl. 6.112 med uoplyst køn.

<sup>2</sup> Decided by a judge or by the police.<sup>1</sup> Afgørelsestype for det enkelte forhold.

Tabel 3.17

**Domme til frihedsstraf efter overtrædelsens art og alder. 2016**  
 Decisions involving greater sentence than a fine by type of offence and age. 2016

Overtrædelsens art 2016	Alder på afgørelsestidspunktet						
	I alt	15-19 år	20-24 år	25-29 år	30-39 år	40-49 år	50 år +
<b>I alt</b> .....	<b>17 980</b>	<b>2 204</b>	<b>3 498</b>	<b>2 907</b>	<b>4 076</b>	<b>3 032</b>	<b>2 263</b>
<b>Straffelov i alt</b> .....	<b>13 340</b>	<b>2 048</b>	<b>2 763</b>	<b>2 159</b>	<b>2 960</b>	<b>2 087</b>	<b>1 323</b>
Seksuualforbrydelser .....	396	54	48	54	72	69	99
Blodskam mv. ....	10	-	-	1	-	5	4
Voldtægt mv. ....	62	14	14	15	11	4	4
Heteroseksuel sædelighedsforbryd., børn u.12 år ...	2	-	-	-	-	1	1
Seksuualforbrydelse mod barn under 12 år .....	40	4	2	2	9	12	11
Heteroseksuel sædelighedsforbrydelse i øvrigt .....	-	-	-	-	-	-	-
Seksuualforbrydelse mod barn under 15 år .....	56	12	7	13	6	11	7
Seksuualforbrydelse i øvrigt .....	21	3	5	4	3	4	2
Blufærdighedskrænkelser ved beføling .....	73	9	7	3	11	11	32
Blufærdighedskrænkelser ved blotteri .....	17	-	4	6	1	2	4
Blufærdighedskrænkelser i øvrigt .....	62	9	6	5	16	11	15
Utugt mv. ....	53	3	3	5	15	8	19
Voldsforbrydelser .....	4 628	800	984	668	949	745	482
Vold o.l. mod offentlig myndighed mv. ....	859	168	196	114	170	125	86
Opløb/forstyrrelse af offentlig orden .....	31	2	11	8	7	2	1
Manddrab .....	9	1	1	1	2	2	2
Forsøg på manddrab .....	28	-	8	7	10	1	2
Simpel vold .....	2 354	411	457	337	499	396	254
Alvorligere vold .....	651	124	168	98	116	93	52
Særlig alvorlig vold .....	4	-	-	1	1	2	-
Uagtsomt manddrab/legemsbeskadigelse .....	8	-	1	2	1	3	1
Andre forbrydelser mod liv og legeme .....	80	10	27	12	10	8	13
Forbrydelse mod den personlige frihed .....	81	11	17	18	18	14	3
Trusler .....	523	73	98	70	115	99	68
Ejendomsforbrydelser .....	6 419	1 030	1 306	1 052	1 488	974	569
Dokumentfalsk .....	420	33	77	89	117	60	44
Brandstiftelse .....	79	24	12	12	11	12	8
Indbrud i forretning, virksomhed mv. ....	503	96	115	79	130	62	21
Indbrud i beboelser .....	593	98	177	112	137	55	14
Indbrud i ubeboede bebyggelser .....	119	27	36	20	22	11	3
Tyveri fra bil, båd mv. ....	89	28	21	12	17	9	2
Butikstyveri mv. ....	511	39	92	84	150	102	44
Andre tyverier .....	969	167	184	163	237	153	65
Tyveri/brugstyveri af køretøj .....	369	105	82	57	71	38	16
Tyveri/brugstyveri af knallert .....	6	1	3	2	-	-	-
Tyveri/brugstyveri af cykel .....	35	2	5	10	9	6	3
Tyveri/brugstyveri af andet .....	41	6	12	5	9	9	-
Ulovlig omgang med hittegods .....	58	6	12	7	16	14	3
Underslæb, bedrageri, mandatsvig .....	1 342	118	207	203	324	275	215
Afpresning og åger .....	37	7	9	9	5	5	2
Skyldnersvig .....	27	-	-	-	4	7	16
Hæleri .....	403	30	85	81	108	66	33
Røveri .....	403	167	107	52	48	22	7
Grov skattesvig mv. ....	95	-	-	2	24	27	42
Hærværk .....	251	74	60	45	36	21	15
Uagtsomt hæleri .....	2	-	-	-	1	-	1
Berigelsesforbrydelse og formuekrænkelser .....	67	2	10	8	12	20	15
Andre forbrydelser .....	1 897	164	425	385	451	299	173
Salg af narkotika mv. ....	535	21	118	112	134	108	42
Smugling mv. af narkotika .....	111	5	13	19	31	24	19
Uagtsomt manddrab mv. ved færdselsuheld .....	22	1	5	1	10	4	1
Øvrige straffelovsbestemmelser .....	1 229	137	289	253	276	163	111
<b>Færdselslov i alt</b> .....	<b>2 681</b>	<b>20</b>	<b>256</b>	<b>385</b>	<b>667</b>	<b>612</b>	<b>741</b>
Færdselsuheld med spiritus .....	325	2	20	35	63	84	121
Spirituskørsel .....	1 518	13	136	187	329	365	488
Mangler ved køretøj .....	3	1	-	1	-	1	-
Færdselslov i øvrigt .....	835	4	100	162	275	162	132
<b>Særlove i alt</b> .....	<b>1 959</b>	<b>136</b>	<b>479</b>	<b>363</b>	<b>449</b>	<b>333</b>	<b>199</b>
Lov om euforiserende stoffer .....	1 307	107	360	254	274	192	120
Våbenloven .....	230	18	75	41	47	35	14
Ordensbekendtgørelsen .....	-	-	-	-	-	-	-
Love vedrørende arbejde, transport mv. ....	5	-	-	-	2	-	3
Særlove i øvrigt .....	417	11	44	68	126	106	62

Tabel 3.18

## Domme til frihedsstraf efter overtrædelsens art og den idømte straf. 2016

Decisions involving greater sentence than a fine by type of offence and type of sentence. 2016

Overtrædelsens art 2016	I alt <sup>1</sup>	Betinget straf		Ubetinget straf		Fængsel gnsntl. strafflængde	
		Fængsel	Straffastsættelse udsat	Fængsel	Forvaring	Betinget	Ubetinget
----- måneder -----							
<b>I alt</b> .....	<b>17 980</b>	<b>9 593</b>	<b>1</b>	<b>8 332</b>	<b>7</b>	<b>1,7</b>	<b>6,9</b>
<b>Straffelov i alt</b> .....	<b>13 340</b>	<b>6 955</b>	<b>1</b>	<b>6 336</b>	<b>7</b>	<b>1,9</b>	<b>8,5</b>
Seksuualforbrydelser .....	396	196	-	194	4	2,0	17,2
Blodskam mv. ....	10	4	-	6	-	4,5	16,2
Voldtægt mv. ....	62	5	-	54	2	5,6	22,2
Heteroseksuel sædeligh.forbr., børn u.12 år ..	2	-	-	1	1	-	15,0
Seksuualforbrydelse mod barn under 12 år ..	40	9	-	29	1	8,4	29,3
Heteroseksuel sædelighedsforbrydel. i øvrigt ..	-	-	-	-	-	-	-
Seksuualforbrydelse mod barn under 15 år ..	56	27	-	29	-	2,6	24,2
Seksuualforbrydelse i øvrigt .....	21	5	-	16	-	4,0	10,4
Blufærdighedskrænkelser ved befølgning .....	73	60	-	13	-	1,0	1,5
Blufærdighedskrænkelser ved blotteri .....	17	11	-	6	-	0,7	3,3
Blufærdighedskrænkelser i øvrigt .....	62	45	-	17	-	1,2	7,3
Utugt mv. ....	53	30	-	23	-	1,6	6,1
Voldsforbrydelser .....	4 628	2 752	1	1 858	2	1,5	7,4
Vold o.l. mod offentlig myndighed mv. ....	859	450	-	408	-	1,3	3,4
Opløb/forstyrrelse af offentlig orden .....	31	18	-	13	-	1,2	1,7
Manddrab .....	9	-	-	8	-	-	135,0
Forsøg på manddrab .....	28	-	-	26	1	-	79,7
Simpel vold .....	2 354	1 724	1	625	-	1,5	3,9
Alvorligere vold .....	651	196	-	447	1	2,9	8,2
Særlig alvorlig vold .....	4	-	-	4	-	-	33,0
Uagtsomt manddrab/legemsbeskadigelse ..	8	4	-	4	-	1,8	7,5
Andre forbrydelser mod liv og legeme .....	80	39	-	41	-	1,8	6,5
Forbrydelse mod den personlige frihed .....	81	24	-	56	-	2,4	28,2
Trusler .....	523	297	-	226	-	1,2	5,1
Ejendomsforbrydelser .....	6 419	3 374	-	3 021	1	2,3	6,1
Dokumentfalsk .....	420	209	-	211	-	2,1	2,3
Brandstiftelse .....	79	37	-	41	1	5,0	16,6
Indbrud i forretning, virksomhed mv. ....	503	206	-	297	-	1,8	6,6
Indbrud i beboelser .....	593	197	-	396	-	2,1	6,7
Indbrud i ubeboede bebyggelser .....	119	62	-	57	-	1,4	4,7
Tyveri fra bil, båd mv. ....	89	40	-	49	-	2,0	3,1
Butikstyveri mv. ....	511	151	-	360	-	1,3	2,1
Andre tyverier .....	969	460	-	509	-	1,6	3,3
Tyveri/brugstyveri af køretøj .....	369	204	-	163	-	1,2	3,5
Tyveri/brugstyveri af knallert .....	6	4	-	2	-	1,8	6,7
Tyveri/brugstyveri af cykel .....	35	12	-	22	-	0,9	2,7
Tyveri/brugstyveri af andet .....	41	24	-	17	-	1,1	2,5
Ulovlig omgang med hittegods .....	58	34	-	23	-	1,3	3,7
Underslæb, bedrageri, mandatsvig .....	1 342	1 091	-	250	-	2,8	8,5
Afpresning og åger .....	37	14	-	23	-	3,2	11,4
Skyldnersvig .....	27	24	-	3	-	5,4	26,0
Hæleri .....	403	196	-	207	-	2,1	6,0
Røveri .....	403	79	-	306	-	5,8	15,2
Grov skattesvig mv. ....	95	64	-	31	-	8,6	19,4
Hærværk .....	251	209	-	42	-	1,0	2,1
Uagtsomt hæleri .....	2	2	-	-	-	2,3	-
Berigelsesforbrydelse og formuekrænkelser ..	67	55	-	12	-	0,8	6,8
Andre forbrydelser .....	1 897	633	-	1 263	-	1,9	14,3
Salg af narkotika mv. ....	535	73	-	462	-	6,0	21,6
Smugling mv. af narkotika .....	111	3	-	108	-	5,0	37,9
Uagtsomt manddrab mv. ved færdselsuheld ..	22	9	-	12	-	3,0	13,3
Øvrige straffelovsbestemmelser .....	1 229	548	-	681	-	1,3	5,7
<b>Færdselslov i alt</b> .....	<b>2 681</b>	<b>1 687</b>	<b>-</b>	<b>989</b>	<b>-</b>	<b>0,7</b>	<b>1,5</b>
Færdselsuheld med spiritus .....	325	246	-	79	-	0,8	1,6
Spirituskørsel .....	1 518	1 008	-	506	-	0,7	1,6
Mangler ved køretøj .....	3	1	-	2	-	1,0	1,5
Færdselslov i øvrigt .....	835	432	-	402	-	0,7	1,3
<b>Særlove i alt</b> .....	<b>1 959</b>	<b>951</b>	<b>-</b>	<b>1 007</b>	<b>-</b>	<b>1,4</b>	<b>2,0</b>
Lov om euforiserende stoffer .....	1 307	723	-	584	-	1,4	2,4
Våbenloven .....	230	109	-	121	-	1,4	1,4
Ordensbekendtgørelsen .....	-	-	-	-	-	-	-
Lov vedrørende arbejde, transport mv. ....	5	4	-	1	-	1,0	1,0
Særlove i øvrigt .....	417	115	-	301	-	1,6	1,5

<sup>1</sup> Inkl. 10 betingede straffe og 35 ubetingede straffe med uoplyst strafflængde og 2 livstidsstraffe.

Tabel 3.19

## Ubetingede frihedsstraffe efter overtrædelsens art og straffens længde. 2016

Unsuspended prison sentences by type of offence and length of sentence. 2016

Overtrædelsens art 2016	I alt	1-30 dage	31-60 dage	2-3 mdr.	3-4 mdr.	4-6 mdr.	6-9 mdr.	9-12 mdr.	12-18 mdr.	18-24 mdr.	2-3 år	3-5 år	5-8 år	8-12 år	12 år +	Livs- tid
<b>I alt</b>	<b>8 334</b>	<b>2 265</b>	<b>1 951</b>	<b>871</b>	<b>510</b>	<b>753</b>	<b>459</b>	<b>428</b>	<b>423</b>	<b>219</b>	<b>207</b>	<b>123</b>	<b>101</b>	<b>18</b>	<b>4</b>	<b>2</b>
<b>Straffelov i alt</b>	<b>6 338</b>	<b>1 278</b>	<b>1 348</b>	<b>680</b>	<b>424</b>	<b>675</b>	<b>427</b>	<b>414</b>	<b>420</b>	<b>218</b>	<b>206</b>	<b>123</b>	<b>101</b>	<b>18</b>	<b>4</b>	<b>2</b>
Seksuualforbrydelser	194	12	18	14	13	25	11	14	27	24	17	8	11	-	-	-
Blodskam mv.	6	1	-	-	-	1	-	-	1	2	1	-	-	-	-	-
Voldtægt mv.	54	-	-	-	4	3	3	1	16	17	5	3	2	-	-	-
Heteroseksuel sædelighedsforbryd., børn u.12 år	1	-	-	-	-	-	-	-	-	-	-	-	-	-	-	-
Seksuualforbrydelse mod barn under 12 år	29	-	-	1	-	5	2	7	2	1	3	2	6	-	-	-
Heteroseksuel sædelighedsforbrydelse i øvrigt	-	-	-	-	-	-	-	-	-	-	-	-	-	-	-	-
Seksuualforbrydelse mod barn under 15 år	29	1	-	3	2	2	1	2	3	4	7	2	2	-	-	-
Seksuualforbrydelse i øvrigt	16	-	1	2	2	3	3	2	1	-	1	1	-	-	-	-
Blufærdighedskrænkelser ved beføling	13	6	4	2	1	-	-	-	-	-	-	-	-	-	-	-
Blufærdighedskrænkelser ved blotteri	6	-	3	1	-	2	-	-	-	-	-	-	-	-	-	-
Blufærdighedskrænkelser i øvrigt	17	4	4	2	1	4	1	-	-	-	-	-	1	-	-	-
Utugt mv.	23	-	6	3	3	5	1	2	3	-	-	-	-	-	-	-
Voldsforbrydelser	1 860	246	458	296	174	243	139	103	87	34	19	12	36	11	-	2
Vold o.l. mod offentlig myndighed mv.	408	112	126	51	29	32	32	16	7	2	1	-	-	-	-	-
Opløb/forskyrrelse af offentlig orden	13	3	10	-	-	-	-	-	-	-	-	-	-	-	-	-
Manddrab	9	-	-	-	-	-	-	-	-	-	-	-	1	7	-	1
Forsøg på manddrab	27	-	-	-	-	-	-	-	-	-	-	-	24	2	-	-
Simpel vold	625	59	214	139	57	86	30	20	12	7	-	-	1	-	-	-
Alvorligere vold	447	12	33	69	63	91	58	49	45	13	10	1	3	-	-	-
Særlig alvorlig vold	4	-	-	-	-	1	-	-	-	-	1	2	-	-	-	-
Uagtsomt manddrab/legemsbeskadigelse	4	1	1	-	-	1	-	-	-	1	-	-	-	-	-	-
Andre forbrydelser mod liv og legeme	41	5	11	4	3	6	4	1	2	5	-	-	-	-	-	-
Forbrydelse mod den personlige frihed	56	2	4	7	3	6	5	1	6	1	3	9	7	-	-	-
Trusler	226	52	59	26	19	20	10	16	15	5	4	-	-	-	-	-
Ejendomsforbrydelser	3 021	684	765	311	199	321	211	189	136	73	81	34	17	-	-	-
Dokumentfalsk	211	15	157	13	8	8	4	2	2	1	1	-	-	-	-	-
Brandstiftelse	41	-	1	5	3	6	5	9	4	2	2	2	2	-	-	-
Indbrud i forretning, virksomhed mv.	297	45	56	25	24	49	35	31	13	5	12	2	-	-	-	-
Indbrud i beboelser	396	40	110	40	36	49	40	36	13	16	10	6	-	-	-	-
Indbrud i ubeboede bebyggelser	57	13	21	5	7	2	2	3	1	-	3	-	-	-	-	-
Tyveri fra bil, båd mv.	49	16	14	5	4	4	3	2	1	-	-	-	-	-	-	-
Butikstyveri mv.	360	174	105	30	16	17	9	6	3	-	-	-	-	-	-	-
Andre tyverier	509	205	134	55	26	35	17	13	13	3	8	-	-	-	-	-
Tyveri/brugstyveri af køretøj	163	47	43	26	8	15	11	7	5	-	1	-	-	-	-	-
Tyveri/brugstyveri af knallert	2	-	1	-	-	-	-	1	-	-	-	-	-	-	-	-
Tyveri/brugstyveri af cykel	22	7	8	1	2	2	2	-	-	-	-	-	-	-	-	-
Tyveri/brugstyveri af andet	17	7	6	1	1	1	-	-	1	-	-	-	-	-	-	-
Ulovlig omgang med hittegods	23	8	2	4	2	5	1	-	-	1	-	-	-	-	-	-
Underslæb, bedrageri, mandatsvig	250	42	37	36	18	37	17	12	17	12	16	5	1	-	-	-
Afpresning og åger	23	1	3	2	4	5	3	2	-	-	-	2	1	-	-	-
Skyldnersvig	3	-	-	-	-	-	-	-	1	-	2	-	-	-	-	-
Hæleri	207	33	45	36	24	32	11	6	9	2	5	2	2	-	-	-
Røveri	306	5	10	19	15	44	48	50	47	30	16	12	10	-	-	-
Grov skattesvig mv.	31	-	-	4	-	7	1	5	4	1	5	3	1	-	-	-
Hærværk	42	23	10	4	1	2	-	1	1	-	-	-	-	-	-	-
Uagtsomt hæleri	-	-	-	-	-	-	-	-	-	-	-	-	-	-	-	-
Berigelsesforbrydelse og formuekrænkelser	12	3	2	-	-	1	2	3	1	-	-	-	-	-	-	-
Andre forbrydelser	1 263	336	107	59	38	86	66	108	170	87	89	69	37	7	4	-
Salg af narkotika mv.	462	6	6	14	18	48	41	74	84	52	50	43	20	5	1	-
Smugling mv. af narkotika	108	-	2	5	-	2	5	9	22	9	16	16	17	2	3	-
Uagtsomt manddrab mv. ved færdselsuheld	12	1	-	1	-	3	-	-	5	1	1	-	-	-	-	-
Øvrige straffelovsbestemmelser	681	329	99	39	20	33	20	25	59	25	22	10	-	-	-	-
<b>Færdselslov i alt</b>	<b>989</b>	<b>489</b>	<b>352</b>	<b>100</b>	<b>24</b>	<b>13</b>	<b>5</b>	<b>4</b>	<b>1</b>	<b>1</b>	-	-	-	-	-	-
Færdselsuheld med spiritus	79	35	28	13	-	1	2	-	-	-	-	-	-	-	-	-
Spirituskørsel	506	227	177	66	19	10	2	3	1	1	-	-	-	-	-	-
Mangler ved køretøj	2	-	2	-	-	-	-	-	-	-	-	-	-	-	-	-
Færdselslov i øvrigt	402	227	145	21	5	2	1	1	-	-	-	-	-	-	-	-
<b>Særlove i alt</b>	<b>1 007</b>	<b>498</b>	<b>251</b>	<b>91</b>	<b>62</b>	<b>65</b>	<b>27</b>	<b>10</b>	<b>2</b>	-	<b>1</b>	-	-	-	-	-
Lov om euforiserende stoffer	584	243	141	73	46	47	22	9	2	-	1	-	-	-	-	-
Våbenloven	121	64	37	8	4	7	1	-	-	-	-	-	-	-	-	-
Ordensbekendtgørelsen	-	-	-	-	-	-	-	-	-	-	-	-	-	-	-	-
Lov vedrørende arbejde, transport mv.	1	1	-	-	-	-	-	-	-	-	-	-	-	-	-	-
Særlove i øvrigt	301	190	73	10	12	11	4	1	-	-	-	-	-	-	-	-

Anm.: Ekskl. Ubetingede frihedsstraffe med uoplyst straffelængde.



Tabel 3.20

## Domme til frihedsstraf efter straffens art og længde samt alder. 2016

Decisions involving greater sentence than a fine by type and length of sentence and age. 2016

Straflængde 2016	I alt	Alder på afgørelsestidspunktet																
		15 år	16 år	17 år	18 år	19 år	20 år	21 år	22 år	23 år	24 år	25-29 år	30-39 år	40-49 år	50-59 år	60-69 år	70-79 år	80 år +
<b>I alt</b> . . . . .	<b>17 980</b>	<b>134</b>	<b>363</b>	<b>467</b>	<b>565</b>	<b>675</b>	<b>722</b>	<b>708</b>	<b>706</b>	<b>670</b>	<b>692</b>	<b>2 907</b>	<b>4 076</b>	<b>3 032</b>	<b>1 644</b>	<b>489</b>	<b>118</b>	<b>12</b>
<b>Betinget straf</b> . . . . .	<b>9 604</b>	<b>115</b>	<b>298</b>	<b>341</b>	<b>394</b>	<b>413</b>	<b>402</b>	<b>364</b>	<b>361</b>	<b>321</b>	<b>349</b>	<b>1 327</b>	<b>1 854</b>	<b>1 606</b>	<b>1 004</b>	<b>347</b>	<b>96</b>	<b>12</b>
Fængsel . . . . .																		
Op til 14 dage . . . . .	1 837	22	56	69	72	85	80	60	60	58	67	287	350	288	182	77	24	-
15-21 dage . . . . .	1 802	19	44	35	69	54	50	53	66	56	45	213	352	355	258	100	30	3
22-30 dage . . . . .	1 748	21	56	89	75	100	83	81	64	84	73	237	343	234	148	51	8	1
31-60 dage . . . . .	2 494	30	77	96	101	111	113	108	109	76	101	373	464	418	243	49	20	5
> 2 til 3 måneder . . . . .	712	11	27	25	34	27	30	30	31	23	33	100	145	104	72	17	3	-
> 3 til 4 måneder . . . . .	368	3	12	8	15	14	24	9	14	14	9	51	72	73	32	17	1	-
> 4 til 6 måneder . . . . .	378	6	19	14	10	15	14	15	13	7	13	37	77	78	40	14	3	3
> 6 til 9 måneder . . . . .	130	3	5	5	8	2	5	6	-	2	6	14	21	31	13	7	2	-
> 9 til 12 måneder . . . . .	93	-	1	-	8	4	1	2	2	1	2	11	22	14	12	9	4	-
> 12 til 15 måneder . . . . .	15	-	-	-	1	1	2	-	1	-	-	2	2	3	1	2	-	-
> 15 til 18 måneder . . . . .	8	-	-	-	-	-	-	-	-	-	-	-	2	4	-	2	-	-
> 18 til 24 måneder . . . . .	6	-	1	-	-	-	-	-	-	-	-	1	1	-	1	2	-	-
> 2 til 3 år . . . . .	1	-	-	-	-	-	-	-	-	-	-	-	-	-	-	-	1	-
> 3 år + . . . . .	1	-	-	-	-	-	-	-	-	-	-	-	-	1	-	-	-	-
Straffastsættelse udsat . . . . .	1	-	-	-	-	-	-	-	-	-	-	-	-	1	-	-	-	-
Uoplyst strafflængde . . . . .	10	-	-	-	1	-	-	-	1	-	-	1	3	2	2	-	-	-
Gennemsnitlig strafflængde, mdr. . . . .	1,7	1,7	1,8	1,5	1,8	1,6	1,7	1,6	1,6	1,4	1,6	1,6	1,7	1,8	1,6	2,0	2,0	2,4
<b>Ubetinget straf</b> . . . . .	<b>8 376</b>	<b>19</b>	<b>65</b>	<b>126</b>	<b>171</b>	<b>262</b>	<b>320</b>	<b>344</b>	<b>345</b>	<b>349</b>	<b>343</b>	<b>1 580</b>	<b>2 222</b>	<b>1 426</b>	<b>640</b>	<b>142</b>	<b>22</b>	<b>-</b>
Fængsel . . . . .																		
Op til 14 dage . . . . .	681	3	8	8	11	25	24	33	26	25	33	154	180	90	44	17	-	-
15-21 dage . . . . .	611	1	3	2	7	11	22	19	18	21	20	123	186	102	57	16	3	-
22-30 dage . . . . .	973	2	8	14	18	33	38	37	38	48	43	188	246	163	79	16	2	-
31-60 dage . . . . .	1 951	1	8	20	27	51	64	82	91	77	71	375	534	329	172	38	11	-
> 2 til 3 måneder . . . . .	871	1	8	11	23	23	25	32	27	32	32	156	248	151	80	20	2	-
> 3 til 4 måneder . . . . .	510	-	2	4	14	21	24	24	20	29	17	83	124	107	35	4	2	-
> 4 til 6 måneder . . . . .	753	2	4	17	28	23	30	26	47	29	39	111	204	141	45	6	1	-
> 6 til 9 måneder . . . . .	459	1	4	16	13	14	21	23	23	21	20	85	124	63	28	3	-	-
> 9 til 12 måneder . . . . .	428	1	1	9	10	14	29	22	15	19	23	76	98	70	37	4	-	-
> 12 til 15 måneder . . . . .	198	-	1	4	6	11	9	9	3	9	8	49	51	29	7	2	-	-
> 15 til 18 måneder . . . . .	225	-	-	3	7	19	12	9	7	9	14	37	57	39	9	2	1	-
> 18 til 24 måneder . . . . .	219	-	-	3	-	10	11	10	17	9	6	51	46	36	16	4	-	-
> 2 til 3 år . . . . .	207	-	-	3	5	4	7	9	9	8	10	34	53	48	15	2	-	-
> 3 til 4 år . . . . .	84	-	-	-	1	1	1	2	2	5	4	18	19	22	9	-	-	-
> 4 til 5 år . . . . .	39	-	1	-	-	-	-	3	-	-	-	9	13	10	2	1	-	-
> 5 til 6 år . . . . .	56	-	-	-	1	2	2	2	1	4	1	10	19	8	3	3	-	-
> 6 til 8 år . . . . .	45	-	-	1	-	-	1	2	1	2	1	14	9	11	1	2	-	-
> 8 til 12 år . . . . .	18	-	-	-	-	-	-	-	-	1	1	4	5	5	-	2	-	-
> 12 år + . . . . .	4	-	-	-	-	-	-	-	-	-	-	2	1	1	-	-	-	-
Livstid . . . . .	2	-	-	-	-	-	-	-	-	1	-	-	1	-	-	-	-	-
Uoplyst strafflængde . . . . .	42	7	17	11	-	-	-	-	-	-	-	1	4	1	1	-	-	-
Gennemsnitlig strafflængde, mdr. . . . .	6,9	3,3	4,0	7,0	6,1	6,5	6,5	6,8	6,1	7,1	6,5	7,3	6,7	7,8	5,7	8,6	2,8	-



Tabel 3.21

## Bødeafgørelser efter overtrædelsens art og alder. 2016

Sentences imposing a fine by type of offence and age. 2016

Overtrædelsens art 2016	I alt	Alder på afgørelses tidspunktet									
		15 år	16 år	17 år	18 år	19 år	20-24 år	25-29 år	30-39 år	40-49 år	50 år +
<b>I alt</b>	<b>168 244</b>	<b>642</b>	<b>1 409</b>	<b>1 791</b>	<b>4 518</b>	<b>6 797</b>	<b>24 019</b>	<b>19 064</b>	<b>31 364</b>	<b>35 195</b>	<b>43 445</b>
<b>Straffelov i alt</b>	<b>15 533</b>	<b>381</b>	<b>646</b>	<b>620</b>	<b>669</b>	<b>659</b>	<b>2 591</b>	<b>2 047</b>	<b>2 906</b>	<b>2 373</b>	<b>2 641</b>
Seksuualforbrydelser	123	1	6	2	1	4	17	10	25	29	28
Blodskam mv.	-	-	-	-	-	-	-	-	-	-	-
Voldtægt mv.	-	-	-	-	-	-	-	-	-	-	-
Heteroseksuel sædelighedsforbryd., børn u. 12 år	-	-	-	-	-	-	-	-	-	-	-
Seksuualforbrydelse mod barn under 12 år	-	-	-	-	-	-	-	-	-	-	-
Heteroseksuel sædelighedsforbrydelse i øvrigt	-	-	-	-	-	-	-	-	-	-	-
Seksuualforbrydelse mod barn under 15 år	1	-	-	-	-	-	1	-	-	-	-
Seksuualforbrydelse i øvrigt	-	-	-	-	-	-	-	-	-	-	-
Blufærdighedskrænkelser ved beføling	16	-	-	-	1	1	3	1	4	3	3
Blufærdighedskrænkelser ved blotteri	46	1	2	-	-	-	7	2	8	11	15
Blufærdighedskrænkelser i øvrigt	50	-	2	-	-	3	6	7	9	14	9
Utugt mv.	10	-	2	2	-	-	-	-	4	1	1
Voldsforbrydelser	295	8	12	8	17	18	84	45	40	39	24
Vold o.l. mod offentlig myndighed mv.	171	1	2	2	10	10	57	29	30	18	12
Opløb/forstyrrelse af offentlig orden	41	3	4	4	3	6	13	6	1	1	-
Manddrab	-	-	-	-	-	-	-	-	-	-	-
Forsøg på manddrab	-	-	-	-	-	-	-	-	-	-	-
Simpel vold	51	4	5	1	1	-	10	7	4	10	9
Alvorligere vold	-	-	-	-	-	-	-	-	-	-	-
Særlig alvorlig vold	-	-	-	-	-	-	-	-	-	-	-
Uagtsomt manddrab/legemsbeskadigelse	4	-	-	-	-	-	1	-	1	2	-
Andre forbrydelser mod liv og legeme	1	-	-	-	-	-	-	-	1	-	-
Forbrydelse mod den personlige frihed	2	-	-	-	1	-	-	-	-	-	1
Trusler	25	-	1	1	2	2	3	3	3	8	2
Ejendomsforbrydelser	14 309	365	603	566	606	583	2 290	1 884	2 712	2 202	2 498
Dokumentfalsk	44	-	2	5	8	4	9	3	5	2	6
Brandstiftelse	3	1	1	-	-	-	1	-	-	-	-
Indbrud i forretning, virksomhed mv.	24	-	1	4	2	-	5	5	3	2	2
Indbrud i beboelser	20	-	-	3	2	2	7	3	2	1	-
Indbrud i ubeboede bebyggelser	15	2	4	-	2	1	1	1	1	1	2
Tyveri fra bil, båd mv.	45	3	6	3	5	6	6	8	4	3	1
Butikstyveri mv.	10 255	283	381	349	359	355	1 467	1 293	2 021	1 653	2 094
Andre tyverier	1 357	23	48	55	66	68	269	184	273	219	152
Tyveri/brugstyveri af køretøj	29	-	3	2	2	2	4	5	5	3	3
Tyveri/brugstyveri af knallert	50	2	10	7	14	3	6	6	1	1	-
Tyveri/brugstyveri af cykel	143	7	14	10	11	5	25	23	28	12	8
Tyveri/brugstyveri af andet	168	16	19	16	20	18	32	10	18	15	4
Ulovlig omgang med hittegods	207	3	13	11	9	9	33	31	42	32	24
Underslæb, bedrageri, mandatsvig	577	7	31	40	32	36	142	88	90	63	48
Afpresning og åger	-	-	-	-	-	-	-	-	-	-	-
Skyldnersvig	1	-	-	-	-	-	-	-	-	1	-
Hæleri	239	1	6	8	21	13	63	41	38	30	18
Røveri	2	-	-	-	-	-	1	-	-	1	-
Grov skattesvig mv.	4	-	-	-	-	-	-	-	1	-	3
Hærværk	911	13	56	43	46	53	179	145	143	130	103
Uagtsomt hæleri	16	1	-	-	-	1	3	4	3	1	3
Berigelsesforbrydelse og formuekrænkelser	199	3	8	10	7	7	37	34	34	32	27
Andre forbrydelser	806	7	25	44	45	54	200	108	129	103	91
Salg af narkotika mv.	8	-	-	1	-	1	1	1	-	-	4
Smugling mv. af narkotika	-	-	-	-	-	-	-	-	-	-	-
Uagtsomt manddrab mv. ved færdselsuheld	94	-	-	-	1	2	15	9	20	20	27
Øvrige straffelovsbestemmelser	704	7	25	43	44	51	184	98	109	83	60
<b>Færdselslov i alt</b>	<b>105 298</b>	<b>111</b>	<b>390</b>	<b>500</b>	<b>1 605</b>	<b>2 480</b>	<b>12 846</b>	<b>11 218</b>	<b>20 200</b>	<b>24 327</b>	<b>31 621</b>
Færdselsuheld med spiritus	573	-	2	7	14	29	103	59	83	116	160
Spirituskørsel	4 381	4	14	20	93	177	826	575	742	776	1 154
Mangler ved køretøj	2 148	14	165	233	130	79	384	218	305	293	327
Færdselslov i øvrigt	98 196	93	209	240	1 368	2 195	11 533	10 366	19 070	23 142	29 980
<b>Særlove i alt</b>	<b>47 413</b>	<b>150</b>	<b>373</b>	<b>671</b>	<b>2 244</b>	<b>3 658</b>	<b>8 582</b>	<b>5 799</b>	<b>8 258</b>	<b>8 495</b>	<b>9 183</b>
Lov om euforiserende stoffer	10 010	38	140	302	587	703	3 118	1 905	1 781	940	496
Våbenloven	2 017	33	59	75	96	88	445	262	317	332	310
Ordensbekendtgørelsen	6 696	42	88	188	443	566	2 136	1 157	1 062	631	383
Love vedrørende arbejde, transport mv.	2 514	1	4	5	5	9	121	192	518	740	919
Særlove i øvrigt	26 176	36	82	101	1 113	2 292	2 762	2 283	4 580	5 852	7 075

Anm.: Ekskl. 6.683 bødeførelser vedr. virksomheder.

Tabel 3.22A

## Fældende afgørelser efter overtræderens nationale tilhørsforhold. 2016

Persons, for whom a guilty decision has been made 2016, by national origin of offender

Overtrædelsens art 2016	I alt	Dansk statsborger	Asylansøger	Udlænding med ulovligt ophold	Udlænding med opholdstilladelse	Turister og udlændinge med visum	Uoplyst mv. <sup>1</sup>
<b>Personer i alt netto</b>	<b>156 526</b>	<b>137 245</b>	<b>450</b>	<b>244</b>	<b>15 080</b>	<b>644</b>	<b>2 863</b>
<b>Afgørelser i alt</b>	<b>196 503</b>	<b>163 887</b>	<b>1 678</b>	<b>1 713</b>	<b>19 269</b>	<b>6 849</b>	<b>3 107</b>
<b>Straffelov i alt</b>	<b>31 620</b>	<b>23 088</b>	<b>1 133</b>	<b>568</b>	<b>4 329</b>	<b>2 499</b>	<b>3</b>
Seksuualforbrydelser	610	509	15	4	74	8	-
Blodskam mv.	11	10	-	-	1	-	-
Voldtægt mv.	71	42	4	2	21	2	-
Heteroseksuel sædeligh.forbr., børn u.12 år	2	2	-	-	-	-	-
Seksuualforbrydelse mod barn under 12 år	44	41	-	1	2	-	-
Heteroseksuel sædelighedsforbrydel. i øvrigt.	-	-	-	-	-	-	-
Seksuualforbrydelse mod barn under 15 år	89	78	2	-	8	1	-
Seksuualforbrydelse i øvrigt	22	17	-	1	3	1	-
Blufærdighedskrænkelser ved beføling	104	78	6	-	18	2	-
Blufærdighedskrænkelser ved blotteri	70	58	2	-	9	1	-
Blufærdighedskrænkelser i øvrigt	128	117	1	-	9	1	-
Utugt mv.	69	66	-	-	3	-	-
Voldsforbrydelser	5 929	4 919	120	31	797	61	1
Vold o.l. mod offentlig myndighed mv.	1 468	1 221	30	16	178	23	-
Opløb/forstyrrelse af offentlig orden	73	70	-	-	2	1	-
Manddrab	19	17	-	-	2	-	-
Forsøg på manddrab	36	30	1	-	5	-	-
Simpel vold	2 797	2 331	48	12	386	19	1
Alvorligere vold	711	583	28	1	89	10	-
Særlig alvorlig vold	4	1	-	-	3	-	-
Uagtsomt manddrab/legemsbeskadigelse	12	12	-	-	-	-	-
Andre forbrydelser mod liv og legeme	87	71	-	-	14	2	-
Forbrydelse mod den personlige frihed	95	63	1	-	31	-	-
Trusler	627	520	12	2	87	6	-
Ejendomsforbrydelser	22 112	15 521	904	404	3 045	2 237	1
Dokumentfalsk	587	265	42	166	59	55	-
Brandstiftelse	136	117	5	2	12	-	-
Indbrud i forretning, virksomhed mv.	570	437	5	12	76	40	-
Indbrud i beboelser	677	453	27	24	69	104	-
Indbrud i ubeboede bebyggelser	149	120	-	1	15	13	-
Tyveri fra bil, båd mv.	144	96	4	4	23	17	-
Butikstyveri mv.	11 061	7 273	625	94	1 799	1 269	1
Andre tyverier	2 498	1 622	79	40	322	435	-
Tyveri/brugstyveri af køretøj	459	411	-	2	36	10	-
Tyveri/brugstyveri af knallert	61	54	-	-	7	-	-
Tyveri/brugstyveri af cykel	186	114	8	5	25	34	-
Tyveri/brugstyveri af andet	222	191	2	-	28	1	-
Ulovlig omgang med hittegods	278	206	2	4	37	29	-
Underslæb, bedrageri, mandatsvig	2 223	1 869	18	14	247	75	-
Afpresning og åger	41	32	-	-	9	-	-
Skyldnersvig	33	32	-	-	1	-	-
Hæleri	692	501	14	10	80	87	-
Røveri	444	340	15	9	69	11	-
Grov skattesvig mv.	99	88	-	1	7	3	-
Hærværk	1 250	1 087	27	6	99	31	-
Uagtsomt hæleri	18	15	1	-	2	-	-
Berigelsesforbrydelse og formuekrænkelser	284	198	30	10	23	23	-
Andre forbrydelser	2 969	2 139	94	129	413	193	1
Salg af narkotika mv.	563	488	3	14	48	10	-
Smugling mv. af narkotika	113	60	-	2	7	44	-
Uagtsomt manddrab mv. ved færdselsuheld	120	101	-	-	17	2	-
Øvrige straffelovsbestemmelser	2 173	1 490	91	113	341	137	1
<b>Færdselslov i alt</b>	<b>109 077</b>	<b>93 905</b>	<b>153</b>	<b>51</b>	<b>9 893</b>	<b>1 992</b>	<b>3 083</b>
Færdselsuheld med spiritus	903	795	3	2	86	15	2
Spirituskørsel	5 943	5 148	22	9	621	138	5
Mangler ved køretøj	2 276	1 964	2	1	170	48	91
Færdselslov i øvrigt	99 955	85 998	126	39	9 016	1 791	2 985
<b>Særlove i alt</b>	<b>55 806</b>	<b>46 894</b>	<b>392</b>	<b>1 094</b>	<b>5 047</b>	<b>2 358</b>	<b>21</b>
Lov om euforiserende stoffer	11 701	9 610	149	70	1 510	362	-
Våbenloven	2 371	1 981	16	12	263	99	-
Ordensbekendtgørelsen	6 699	5 717	96	12	668	206	-
Love vedrørende arbejde, transport mv.	4 397	3 308	2	2	379	696	10
Særlove i øvrigt	30 638	26 278	129	998	2 227	995	11

<sup>1</sup> Uoplyst omfatter hovedsagelig overtrædelser af færdselsloven, idet nationalt tilhørsforhold ikke konsekvent registreres ved disse overtrædelser.

Tabel 3.22B

## Ikke-fældende afgørelser efter overtræderens nationale tilhørsforhold. 2016

Persons, for whom a not guilty decision has been made 2016, by national origin of offender

Overtrædelsens art 2016	I alt	Dansk statsborger	Asyl-ansøger	Udlænding med ulovligt ophold	Udlænding med opholdstilladelse	Turister og udlændinge med visum	Uoplyst mv. <sup>1</sup>
<b>Personer i alt netto</b> .....	<b>11 905</b>	<b>9 625</b>	<b>173</b>	<b>61</b>	<b>1 957</b>	<b>65</b>	<b>24</b>
<b>Afgørelser i alt</b> .....	<b>14 381</b>	<b>10 931</b>	<b>420</b>	<b>136</b>	<b>2 336</b>	<b>534</b>	<b>24</b>
<b>Straffelov i alt</b> .....	<b>12 040</b>	<b>9 114</b>	<b>382</b>	<b>122</b>	<b>1 982</b>	<b>440</b>	-
Seksuualforbrydelser .....	677	526	27	6	104	14	-
Blodskam mv. ....	7	6	-	-	1	-	-
Voldtægt mv. ....	269	200	10	1	52	6	-
Heteroseksuel sædeligh.forbr., børn u.12 år	-	-	-	-	-	-	-
Seksuualforbrydelse mod barn under 12 år ..	44	39	-	-	4	1	-
Heteroseksuel sædelighedsforbrydel. i øvrigt.	-	-	-	-	-	-	-
Seksuualforbrydelse mod barn under 15 år ..	39	38	-	-	1	-	-
Seksuualforbrydelse i øvrigt .....	66	55	1	-	8	2	-
Blufærdighedskrænkelse ved beføling .....	128	86	13	4	22	3	-
Blufærdighedskrænkelse ved blotteri .....	27	21	1	1	3	1	-
Blufærdighedskrænkelse i øvrigt .....	56	43	2	-	10	1	-
Utugt mv. ....	41	38	-	-	3	-	-
Voldsforbrydelser .....	3 441	2 642	118	20	627	34	-
Vold o.l. mod offentlig myndighed mv. ....	292	238	10	3	37	4	-
Opløb/forstyrrelse af offentlig orden .....	23	19	-	-	4	-	-
Manddrab .....	12	9	1	-	2	-	-
Forsøg på manddrab .....	64	37	8	-	17	2	-
Simpel vold .....	1 963	1 540	51	9	345	18	-
Alvorligere vold .....	434	302	31	4	93	4	-
Særlig alvorlig vold .....	-	-	-	-	-	-	-
Uagtsomt manddrab/legemsbeskadigelse ..	10	7	-	-	-	3	-
Andre forbrydelser mod liv og legeme .....	83	72	-	-	11	-	-
Forbrydelse mod den personlige frihed .....	39	35	1	-	3	-	-
Trusler .....	521	383	16	4	115	3	-
Ejendomsforbrydelser .....	6 786	5 119	200	73	1 057	337	-
Dokumentfalsk .....	275	121	37	14	89	14	-
Brandstiftelse .....	112	89	5	3	15	-	-
Indbrud i forretning, virksomhed mv. ....	359	287	6	2	51	13	-
Indbrud i beboelser .....	467	358	7	9	57	36	-
Indbrud i ubeboede bebyggelser .....	99	81	2	-	14	2	-
Tyveri fra bil, båd mv. ....	80	53	3	1	15	8	-
Butikstyveri mv. ....	540	277	58	11	117	77	-
Andre tyverier .....	1 035	740	36	16	149	94	-
Tyveri/brugstyveri af køretøj .....	484	397	6	3	70	8	-
Tyveri/brugstyveri af knallert .....	16	15	-	-	1	-	-
Tyveri/brugstyveri af cykel .....	62	39	-	1	17	5	-
Tyveri/brugstyveri af andet .....	105	94	1	1	9	-	-
Ulovlig omgang med hittegods .....	52	39	2	1	8	2	-
Underslæb, bedrageri, mandatsvig .....	1 619	1 320	9	3	249	38	-
Afpresning og åger .....	61	48	1	-	12	-	-
Skyldnersvig .....	45	44	-	-	1	-	-
Hæleri .....	285	220	4	3	45	13	-
Røveri .....	276	188	11	2	61	14	-
Grov skattesvig mv. ....	104	87	-	1	16	-	-
Hærværk .....	615	541	12	2	50	10	-
Uagtsomt hæleri .....	3	2	-	-	1	-	-
Berigelsesforbrydelse og formuekrænkelse .	92	79	-	-	10	3	-
Andre forbrydelser .....	1 136	827	37	23	194	55	-
Salg af narkotika mv. ....	211	178	3	3	23	4	-
Smugling mv. af narkotika .....	36	21	-	5	3	7	-
Uagtsomt manddrab mv. ved færdselsuheld .	35	31	1	-	3	-	-
Øvrige straffelovsbestemmelser .....	854	597	33	15	165	44	-
<b>Færdselslov i alt</b> .....	<b>1 033</b>	<b>774</b>	<b>15</b>	<b>3</b>	<b>180</b>	<b>37</b>	<b>24</b>
Færdselsuheld med spiritus .....	75	54	2	-	15	4	-
Spirituskørsel .....	315	232	7	2	55	18	1
Mangler ved køretøj .....	20	17	-	1	1	-	1
Færdselslov i øvrigt .....	623	471	6	-	109	15	22
<b>Særlove i alt</b> .....	<b>1 308</b>	<b>1 043</b>	<b>23</b>	<b>11</b>	<b>174</b>	<b>57</b>	-
Lov om euforiserende stoffer .....	692	556	14	5	94	23	-
Våbenloven .....	333	287	5	1	37	3	-
Ordensbekendtgørelsen .....	11	10	-	-	1	-	-
Love vedrørende arbejde, transport mv. ....	45	36	-	-	4	5	-
Særlove i øvrigt .....	227	154	4	5	38	26	-

<sup>1</sup> Uoplyst omfatter hovedsagelig overtrædelser af færdselsloven, idet nationalt tilhørsforhold ikke konsekvent registreres ved disse overtrædelser.



## **4. Personer**

## Personer med strafferetlige afgørelser

Opgørelsesenheden i dette afsnits tabeller er den enkelte »person«. Tabellerne opgør antallet af *forskellige personer*, der i løbet af tællingsåret har modtaget *mindst én fældende afgørelse* indenfor straffelov, færdselslov eller andre særlove. Dvs. en person kan godt optræde under fx både *Straffelov i alt* og *Færdselslov i alt*, men kun én gang under hver. For underkategorierne af straffelov (seksualforbrydelser, voldsforbrydelser, ejendomsforbrydelser og andre straffelovsforbrydelser) opgøres ligeledes antallet af forskellige personer, der har modtaget en fældende afgørelse. En person kan her optræde under fx både *Voldsforbrydelser* og under *Ejendomsforbrydelser*, men kun én gang under hver. For overtrædelserne under fx ejendomsforbrydelser, kan en person kun optræde ét sted. Hvis en person fx er dømt både for dokumentfalsk og for hæleri, vil personen optræde under den overtrædelse, der har givet den strengeste straf.

Opgørelsen omfatter personer med fældende afgørelse (skyldige) med gyldigt personnummer og i alderen 15-79 år.

*Tabel 4.01A-4.01C* Tabellerne 4.01A-4.01C viser afgørelsestype og overtrædelsens art efter personens køn. Hvis en person har fået flere domme indenfor den samme kategori vil vedkommende være placeret under den alvorligste afgørelse.

*Tabel 4.02A-4.02C* Tabellerne 4.02A-4.02C viser overtrædelsens art og alder efter personens køn. Alderen er beregnet ultimo året.

Tabel 4.01A

## Personer med fældende afgørelser i 2016 efter overtrædelsens art og afgørelsestype. I alt

Persons, for whom a guilty decision<sup>1</sup> has been made by type of offence and type of sentence 2016. total

Overtrædelsens art 2016	I alt	Dom til frihedsstraf			Bøde	Tiltale- frafald	Anden afgørelse
		I alt	Ubetinget	Betinget			
<b>I alt</b>	<b>154 265</b>	<b>14 597</b>	<b>5 724</b>	<b>8 873</b>	<b>137 844</b>	<b>839</b>	<b>985</b>
<b>Straffelov i alt</b>	<b>23 041</b>	<b>10 846</b>	<b>4 347</b>	<b>6 499</b>	<b>10 522</b>	<b>783</b>	<b>890</b>
Seksuelforbrydelser	573	372	186	186	114	51	36
Blodskam mv.	10	9	6	3	-	-	1
Voldtægt mv.	66	57	52	5	-	1	8
Heteroseksuel sædelighedsforbryd., børn u.12 år	2	2	2	-	-	-	-
Seksuelforbrydelse mod barn under 12 år	42	38	29	9	-	1	3
Heteroseksuel sædelighedsforbrydelse i øvrigt	-	-	-	-	-	-	-
Seksuelforbrydelse mod barn under 15 år	86	53	28	25	1	31	1
Seksuelforbrydelse i øvrigt	20	19	14	5	-	-	1
Blufærdighedskrænkelser ved beføling	91	64	11	53	12	7	8
Blufærdighedskrænkelser ved blotteri	67	16	5	11	45	2	4
Blufærdighedskrænkelser i øvrigt	123	62	17	45	46	8	7
Utugt mv.	66	52	22	30	10	1	3
Voldsforbrydelse	5 475	4 291	1 653	2 638	275	365	544
Vold o.l. mod offentlig myndighed mv.	1 320	761	344	417	160	155	244
Opløb/forstyrrelse af offentlig orden	70	30	13	17	39	-	1
Manddrab	19	9	9	-	-	-	10
Forsøg på manddrab	34	27	27	-	-	-	7
Simpel vold	2 631	2 229	566	1 663	46	187	169
Alvorligere vold	651	595	403	192	-	5	51
Særlig alvorlig vold	3	3	3	-	-	-	-
Uagtsomt manddrab/legemsbeskadigelse	12	8	4	4	4	-	-
Andre forbrydelser mod liv og legeme	81	76	39	37	1	3	1
Forbrydelse mod den personlige frihed	83	70	46	24	2	2	9
Trusler	571	483	199	284	23	13	52
Ejendomsforbrydelser	15 490	4 895	1 686	3 209	9 880	427	288
Dokumentfalsk	315	249	47	202	40	17	9
Brandstiftelse	125	69	33	36	3	7	46
Indbrud i forretning, virksomhed mv.	449	404	214	190	17	17	11
Indbrud i beboelser	429	383	204	179	15	16	15
Indbrud i ubeboede bebyggelser	119	96	36	60	14	5	4
Tyveri fra bil, båd mv.	101	62	27	35	32	6	1
Butikstyveri mv.	7 111	242	107	135	6 740	110	19
Andre tyverier	1 630	594	161	433	947	56	33
Tyveri/brugstyveri af køretøj	390	335	144	191	18	18	19
Tyveri/brugstyveri af knallert	48	5	2	3	38	3	2
Tyveri/brugstyveri af cykel	121	15	4	11	102	2	2
Tyveri/brugstyveri af andet	179	37	14	23	133	6	3
Ulovlig omgang med hittegods	204	52	20	32	147	2	3
Underslæb, bedrageri, mandatsvig	1 886	1 259	191	1 068	486	107	34
Afpresning og åger	38	36	22	14	-	-	2
Skyldnersvig	31	27	3	24	1	2	1
Hæleri	519	296	109	187	193	18	12
Røveri	398	360	285	75	1	2	35
Grov skattesvig mv.	88	84	27	57	4	-	-
Hærværk	1 085	229	30	199	795	26	35
Uagtsomt hæleri	16	2	-	2	14	-	-
Berigelsesforbrydelse og formuekrænkelser	208	59	6	53	140	7	2
Andre forbrydelser	2 434	1 595	992	603	659	109	71
Salg af narkotika mv.	525	498	428	70	8	5	14
Smugling mv. af narkotika	58	57	54	3	-	-	1
Uagtsomt manddrab mv. ved færdselsuheld	115	21	11	10	90	3	1
Øvrige straffelovsbestemmelser	1 736	1 019	499	520	561	101	55
<b>Færdselslov i alt</b>	<b>98 963</b>	<b>2 571</b>	<b>937</b>	<b>1 634</b>	<b>96 226</b>	<b>83</b>	<b>83</b>
Færdselsuheld med spiritus	853	315	73	242	535	-	3
Spirituskørsel	5 592	1 455	482	973	4 107	12	18
Mangler ved køretøj	1 929	3	2	1	1 923	1	2
Færdselslov i øvrigt	90 589	798	380	418	89 661	70	60
<b>Særlove i alt</b>	<b>41 655</b>	<b>1 498</b>	<b>594</b>	<b>904</b>	<b>39 782</b>	<b>300</b>	<b>75</b>
Lov om euforiserende stoffer	9 891	1 138	438	700	8 534	183	36
Våbenloven	1 972	216	110	106	1 688	51	17
Ordensbekendtgørelsen	4 859	-	-	-	4 858	1	-
Lov vedrørende arbejde, transport mv.	1 950	3	-	3	1 939	5	3
Særlove i øvrigt	22 983	141	46	95	22 763	60	19

<sup>1</sup> Decided by a judge or the police.

Tabel 4.01B

## Personer med fældende afgørelser i 2016 efter overtrædelsens art og afgørelsestype. Mænd

Persons, for whom a guilty decision<sup>1</sup> has been made by type of offence and type of sentence 2016. Male

Overtrædelsens art 2016	I alt	Dom til frihedsstraf			Bøde	Tiltale- frafald	Anden afgørelse
		I alt	Ubetinget	Betinget			
<b>I alt</b> .....	<b>118 869</b>	<b>12 887</b>	<b>5 412</b>	<b>7 475</b>	<b>104 546</b>	<b>635</b>	<b>801</b>
<b>Straffelov i alt</b> .....	<b>17 710</b>	<b>9 492</b>	<b>4 093</b>	<b>5 399</b>	<b>6 870</b>	<b>613</b>	<b>735</b>
Seksuualforbrydelser .....	563	365	181	184	112	51	35
Blodskam mv. ....	9	9	6	3	-	-	-
Voldtægt mv. ....	65	56	51	5	-	1	8
Heteroseksuel sædelighedsforbryd., børn u.12 år ...	2	2	2	-	-	-	-
Seksuualforbrydelse mod barn under 12 år .....	41	37	28	9	-	1	3
Heteroseksuel sædelighedsforbrydelse i øvrigt .....	-	-	-	-	-	-	-
Seksuualforbrydelse mod barn under 15 år .....	85	52	27	25	1	31	1
Seksuualforbrydelse i øvrigt .....	19	18	14	4	-	-	1
Blufærdighedskrænkelser ved befølgning .....	91	64	11	53	12	7	8
Blufærdighedskrænkelser ved blotteri .....	66	16	5	11	44	2	4
Blufærdighedskrænkelser i øvrigt .....	120	60	16	44	45	8	7
Utugt mv. ....	65	51	21	30	10	1	3
Voldsforbrydelse .....	4 787	3 830	1 547	2 283	247	270	440
Vold o.l. mod offentlig myndighed mv. ....	1 082	641	322	319	146	110	185
Opløb/forstyrrelse af offentlig orden .....	70	30	13	17	39	-	1
Manddrab .....	16	9	9	-	-	-	7
Forsøg på manddrab .....	30	24	24	-	-	-	6
Simpel vold .....	2 334	2 012	536	1 476	37	140	145
Alvorligere vold .....	568	525	366	159	-	2	41
Særlig alvorlig vold .....	2	2	2	-	-	-	-
Uagtsomt manddrab/legemsbeskadigelse .....	9	7	3	4	2	-	-
Andre forbrydelser mod liv og legeme .....	76	72	38	34	1	3	-
Forbrydelse mod den personlige frihed .....	79	66	43	23	2	2	9
Trusler .....	521	442	191	251	20	13	46
Ejendomsforbrydelser .....	11 081	4 155	1 584	2 571	6 330	353	243
Dokumentfalsk .....	226	183	41	142	22	15	6
Brandstiftelse .....	103	60	30	30	3	5	35
Indbrud i forretning, virksomhed mv. ....	440	399	213	186	14	17	10
Indbrud i beboelser .....	413	369	202	167	14	15	15
Indbrud i ubeboede bebyggelser .....	118	96	36	60	13	5	4
Tyveri fra bil, båd mv. ....	101	62	27	35	32	6	1
Butikstyveri mv. ....	4 000	173	87	86	3 733	81	13
Andre tyverier .....	1 331	483	149	334	770	50	28
Tyveri/brugstyveri af køretøj .....	372	318	141	177	18	17	19
Tyveri/brugstyveri af knallert .....	47	5	2	3	37	3	2
Tyveri/brugstyveri af cykel .....	112	14	4	10	94	2	2
Tyveri/brugstyveri af andet .....	170	34	14	20	128	5	3
Ulovlig omgang med hittegods .....	184	49	20	29	130	2	3
Underslæb, bedrageri, mandatsvig .....	1 321	911	157	754	304	82	24
Afpresning og åger .....	31	30	22	8	-	-	1
Skyldnersvig .....	25	22	3	19	1	2	-
Hæleri .....	463	265	107	158	172	14	12
Røveri .....	372	337	271	66	1	2	32
Grov skattesvig mv. ....	82	78	25	53	4	-	-
Hærværk .....	993	214	27	187	723	25	31
Uagtsomt hæleri .....	13	1	-	1	12	-	-
Berigelsesforbrydelse og formuekrænkelser .....	164	52	6	46	105	5	2
Andre forbrydelser .....	2 140	1 434	946	488	546	96	64
Salg af narkotika mv. ....	494	469	407	62	7	5	13
Smugling mv. af narkotika .....	56	55	52	3	-	-	1
Uagtsomt manddrab mv. ved færdselsuheld .....	84	18	10	8	64	2	-
Øvrige straffelovsbestemmelser .....	1 506	892	477	415	475	89	50
<b>Færdselslov i alt</b> .....	<b>73 547</b>	<b>2 312</b>	<b>893</b>	<b>1 419</b>	<b>71 097</b>	<b>75</b>	<b>63</b>
Færdselsuheld med spiritus .....	688	250	63	187	436	-	2
Spirituskørsel .....	5 043	1 292	457	835	3 724	12	15
Mangler ved køretøj .....	1 795	3	2	1	1 789	1	2
Færdselslov i øvrigt .....	66 021	767	371	396	65 148	62	44
<b>Særlove i alt</b> .....	<b>36 310</b>	<b>1 392</b>	<b>576</b>	<b>816</b>	<b>34 605</b>	<b>250</b>	<b>63</b>
Lov om euforiserende stoffer .....	9 098	1 060	427	633	7 835	168	35
Våbenloven .....	1 816	211	110	101	1 544	47	14
Ordensbekendtgørelsen .....	4 542	-	-	-	4 541	1	-
Lov vedrørende arbejde, transport mv. ....	1 792	2	-	2	1 782	5	3
Særlove i øvrigt .....	19 062	119	39	80	18 903	29	11

<sup>1</sup> Decided by a judge or the police.



Tabel 4.01C

## Personer med fældende afgørelser i 2016 efter overtrædelsens art og afgørelsestype. Kvinder

Persons, for whom a guilty decision<sup>1</sup> has been made by type of offence and type of sentence 2016. Female

Overtrædelsens art 2016	I alt	Dom til frihedsstraf			Bøde	Tiltale- frafald	Anden afgørelse
		I alt	Ubetinget	Betinget			
<b>I alt</b>	<b>35 396</b>	<b>1 710</b>	<b>312</b>	<b>1 398</b>	<b>33 298</b>	<b>204</b>	<b>184</b>
<b>Straffelov i alt</b>	<b>5 331</b>	<b>1 354</b>	<b>254</b>	<b>1 100</b>	<b>3 652</b>	<b>170</b>	<b>155</b>
Seksuelforbrydelser	10	7	5	2	2	-	1
Blodskam mv.	1	-	-	-	-	-	1
Voldtægt mv.	1	1	1	-	-	-	-
Heteroseksuel sædelighedsforbryd., børn u.12 år	-	-	-	-	-	-	-
Seksuelforbrydelse mod barn under 12 år	1	1	1	-	-	-	-
Heteroseksuel sædelighedsforbrydelse i øvrigt	-	-	-	-	-	-	-
Seksuelforbrydelse mod barn under 15 år	1	1	1	-	-	-	-
Seksuelforbrydelse i øvrigt	1	1	-	1	-	-	-
Blufærdighedskrænkelser ved befølgning	-	-	-	-	-	-	-
Blufærdighedskrænkelser ved blotteri	1	-	-	-	1	-	-
Blufærdighedskrænkelser i øvrigt	3	2	1	1	1	-	-
Utugt mv.	1	1	1	-	-	-	-
Voldsforbrydelse	688	461	106	355	28	95	104
Vold o.l. mod offentlig myndighed mv.	238	120	22	98	14	45	59
Opløb/forstyrrelse af offentlig orden	-	-	-	-	-	-	-
Manddrab	3	-	-	-	-	-	3
Forsøg på manddrab	4	3	3	-	-	-	1
Simpel vold	297	217	30	187	9	47	24
Alvorligere vold	83	70	37	33	-	3	10
Særlig alvorlig vold	1	1	1	-	-	-	-
Uagtsomt manddrab/legemsbeskadigelse	3	1	1	-	2	-	-
Andre forbrydelser mod liv og legeme	5	4	1	3	-	-	1
Forbrydelse mod den personlige frihed	4	4	3	1	-	-	-
Trusler	50	41	8	33	3	-	6
Ejendomsforbrydelser	4 409	740	102	638	3 550	74	45
Dokumentfalsk	89	66	6	60	18	2	3
Brandstiftelse	22	9	3	6	-	2	11
Indbrud i forretning, virksomhed mv.	9	5	1	4	3	-	1
Indbrud i beboelser	16	14	2	12	1	1	-
Indbrud i ubeboede bebyggelser	1	-	-	-	1	-	-
Tyveri fra bil, båd mv.	-	-	-	-	-	-	-
Butikstyveri mv.	3 111	69	20	49	3 007	29	6
Andre tyverier	299	111	12	99	177	6	5
Tyveri/brugstyveri af køretøj	18	17	3	14	-	1	-
Tyveri/brugstyveri af knallert	1	-	-	-	1	-	-
Tyveri/brugstyveri af cykel	9	1	-	1	8	-	-
Tyveri/brugstyveri af andet	9	3	-	3	5	1	-
Ulovlig omgang med hittegods	20	3	-	3	17	-	-
Underslæb, bedrageri, mandatsvig	565	348	34	314	182	25	10
Afpresning og åger	7	6	-	6	-	-	1
Skyldnersvig	6	5	-	5	-	-	1
Hæleri	56	31	2	29	21	4	-
Røveri	26	23	14	9	-	-	3
Grov skattesvig mv.	6	6	2	4	-	-	-
Hærværk	92	15	3	12	72	1	4
Uagtsomt hæleri	3	1	-	1	2	-	-
Berigelsesforbrydelse og formuekrænkelser	44	7	-	7	35	2	-
Andre forbrydelser	294	161	46	115	113	13	7
Salg af narkotika mv.	31	29	21	8	1	-	1
Smugling mv. af narkotika	2	2	2	-	-	-	-
Uagtsomt manddrab mv. ved færdselsuheld	31	3	1	2	26	1	1
Øvrige straffelovsbestemmelser	230	127	22	105	86	12	5
<b>Færdselslov i alt</b>	<b>25 416</b>	<b>259</b>	<b>44</b>	<b>215</b>	<b>25 129</b>	<b>8</b>	<b>20</b>
Færdselsuheld med spiritus	165	65	10	55	99	-	1
Spirituskørsel	549	163	25	138	383	-	3
Mangler ved køretøj	134	-	-	-	134	-	-
Færdselslov i øvrigt	24 568	31	9	22	24 513	8	16
<b>Særlove i alt</b>	<b>5 345</b>	<b>106</b>	<b>18</b>	<b>88</b>	<b>5 177</b>	<b>50</b>	<b>12</b>
Lov om euforiserende stoffer	793	78	11	67	699	15	1
Våbenloven	156	5	-	5	144	4	3
Ordensbekendtgørelsen	317	-	-	-	317	-	-
Love vedrørende arbejde, transport mv.	158	1	-	1	157	-	-
Særlove i øvrigt	3 921	22	7	15	3 860	31	8

<sup>1</sup> Decided by a judge or the police.

Tabel 4.02A

## Personer med fældende afgørelser efter overtrædelsens art og alder 2016. I alt

Persons, for whom a guilty decision<sup>1</sup> has been made, by type of offence and age 2016. Total

Overtrædelsens art 2016	I alt	15-19 år	20-29 år	30-39 år	40-49 år	50 år +
<b>I alt</b>	<b>154 265</b>	<b>11 173</b>	<b>38 785</b>	<b>28 538</b>	<b>32 563</b>	<b>43 206</b>
<b>Straffelov i alt</b>	<b>23 041</b>	<b>3 726</b>	<b>7 643</b>	<b>4 302</b>	<b>3 589</b>	<b>3 781</b>
Seksuualforbrydelser	573	99	136	102	98	138
Blodskam mv.	10	-	2	-	5	3
Voldtægt mv.	66	14	31	12	4	5
Heteroseksuel sædelighedsforbryd., børn u.12 år	2	-	-	-	1	1
Seksuualforbrydelse mod barn under 12 år	42	6	4	9	10	13
Heteroseksuel sædelighedsforbrydelse i øvrigt	-	-	-	-	-	-
Seksuualforbrydelse mod barn under 15 år	86	40	23	7	9	7
Seksuualforbrydelse i øvrigt	20	3	7	4	2	4
Blufærdighedskrænkelser ved beføling	91	11	13	14	20	33
Blufærdighedskrænkelser ved blotteri	67	3	21	8	14	21
Blufærdighedskrænkelser i øvrigt	123	15	26	29	25	28
Utugt mv.	66	7	9	19	8	23
Voldsforbrydelser	5 475	778	1 991	1 091	911	704
Vold o.l. mod offentlig myndighed mv.	1 320	192	493	239	203	193
Opløb/forstyrrelse af offentlig orden	70	18	40	8	3	1
Manddrab	19	2	7	3	4	3
Forsøg på manddrab	34	-	14	13	4	3
Simpel vold	2 631	382	895	560	461	333
Alvorligere vold	651	98	272	117	104	60
Særlig alvorlig vold	3	-	1	1	1	-
Uagtsomt manddrab/legemsbeskadigelse	12	-	4	2	5	1
Andre forbrydelser mod liv og legeme	81	8	39	12	9	13
Forbrydelse mod den personlige frihed	83	12	37	15	11	8
Trusler	571	66	189	121	106	89
Ejendomsforbrydelser	15 490	2 830	4 857	2 768	2 314	2 721
Dokumentfalsk	315	32	116	69	54	44
Brandstiftelse	125	25	34	26	20	20
Indbrud i forretning, virksomhed mv.	449	81	173	116	60	19
Indbrud i beboelser	429	68	207	85	55	14
Indbrud i ubeboede bebyggelser	119	30	54	17	12	6
Tyveri fra bil, båd mv.	101	33	40	15	9	4
Butikstyveri mv.	7 111	1 304	1 798	1 102	1 106	1 801
Andre tyverier	1 630	314	575	326	236	179
Tyveri/brugstyveri af køretøj	390	100	148	83	39	20
Tyveri/brugstyveri af knallert	48	27	17	3	1	-
Tyveri/brugstyveri af cykel	121	41	43	23	9	5
Tyveri/brugstyveri af andet	179	70	56	25	23	5
Ulovlig omgang med hittegods	204	34	67	43	35	25
Underslæb, bedrageri, mandatsvig	1 886	231	632	418	316	289
Afpresning og åger	38	7	17	5	7	2
Skyldnersvig	31	-	-	5	7	19
Hæleri	519	51	224	117	79	48
Røveri	398	138	182	46	24	8
Grov skattesvig mv.	88	-	2	23	25	38
Hærværk	1 085	229	405	174	144	133
Uagtsomt hæleri	16	2	6	3	1	4
Berigelsesforbrydelse og formuekrænkelser	208	13	61	44	52	38
Andre forbrydelser	2 434	232	1 060	523	364	255
Salg af narkotika mv.	525	15	218	143	98	51
Smugling mv. af narkotika	58	3	23	12	10	10
Uagtsomt manddrab mv. ved færdselsuheld	115	2	33	30	20	30
Øvrige straffelovsbestemmelser	1 736	212	786	338	236	164
<b>Færdselslov i alt</b>	<b>98 963</b>	<b>3 608</b>	<b>22 154</b>	<b>18 871</b>	<b>22 811</b>	<b>31 519</b>
Færdselsuheld med spiritus	853	37	211	130	189	286
Spirituskørsel	5 592	210	1 655	1 020	1 067	1 640
Mangler ved køretøj	1 929	561	514	280	254	320
Færdselslov i øvrigt	90 589	2 800	19 774	17 441	21 301	29 273
<b>Særlove i alt</b>	<b>41 655</b>	<b>4 986</b>	<b>13 207</b>	<b>7 196</b>	<b>7 447</b>	<b>8 819</b>
Lov om euforiserende stoffer	9 891	1 299	5 051	1 870	1 029	642
Våbenloven	1 972	292	718	309	331	322
Ordensbekendtgørelsen	4 859	762	2 523	798	452	324
Love vedrørende arbejde, transport mv.	1 950	12	226	378	519	815
Særlove i øvrigt	22 983	2 621	4 689	3 841	5 116	6 716

<sup>1</sup> Decided by a judge or the police.

Tabel 4.02B

## Personer med fældende afgørelser efter overtrædelsens art og alder 2016. Mænd

Persons, for whom a guilty decision<sup>1</sup> has been made, by type of offence and age 2016. Male

Overtrædelsens art 2016	I alt	15-19 år	20-29 år	30-39 år	40-49 år	50 år +
<b>I alt</b>	<b>118 869</b>	<b>9 525</b>	<b>31 597</b>	<b>21 799</b>	<b>23 842</b>	<b>32 106</b>
<b>Straffelov i alt</b>	<b>17 710</b>	<b>2 822</b>	<b>6 157</b>	<b>3 412</b>	<b>2 713</b>	<b>2 606</b>
Seksuualforbrydelser	563	97	132	101	97	136
Blodskam mv.	9	-	1	-	5	3
Voldtægt mv.	65	13	31	12	4	5
Heteroseksuel sædelighedsforbryd., børn u.12 år	2	-	-	-	1	1
Seksuualforbrydelse mod barn under 12 år	41	6	4	9	10	12
Heteroseksuel sædelighedsforbrydelse i øvrigt	-	-	-	-	-	-
Seksuualforbrydelse mod barn under 15 år	85	40	22	7	9	7
Seksuualforbrydelse i øvrigt	19	3	7	3	2	4
Blufærdighedskrænkelser ved beføling	91	11	13	14	20	33
Blufærdighedskrænkelser ved blotteri	66	3	21	8	13	21
Blufærdighedskrænkelser i øvrigt	120	14	24	29	25	28
Utugt mv.	65	7	9	19	8	22
Voldsforbrydelser	4 787	662	1 800	951	782	592
Vold o.l. mod offentlig myndighed mv.	1 082	146	427	192	172	145
Opløb/forstyrrelse af offentlig orden	70	18	40	8	3	1
Manddrab	16	1	6	3	3	3
Forsøg på manddrab	30	-	13	11	3	3
Simpel vold	2 334	336	816	495	400	287
Alvorligere vold	568	88	239	102	87	52
Særlig alvorlig vold	2	-	1	1	-	-
Uagtsomt manddrab/legemsbeskadigelse	9	-	2	1	5	1
Andre forbrydelser mod liv og legeme	76	7	39	12	7	11
Forbrydelse mod den personlige frihed	79	10	37	15	9	8
Trusler	521	56	180	111	93	81
Ejendomsforbrydelser	11 081	2 067	3 629	2 070	1 609	1 706
Dokumentfalsk	226	19	78	52	43	34
Brandstiftelse	103	22	29	23	14	15
Indbrud i forretning, virksomhed mv.	440	81	166	115	60	18
Indbrud i beboelser	413	66	202	81	52	12
Indbrud i ubeboede bebyggelser	118	29	54	17	12	6
Tyveri fra bil, båd mv.	101	33	40	15	9	4
Butikstyveri mv.	4 000	714	986	653	647	1 000
Andre tyverier	1 331	261	492	263	184	131
Tyveri/brugstyveri af køretøj	372	90	140	83	39	20
Tyveri/brugstyveri af knallert	47	27	17	3	-	-
Tyveri/brugstyveri af cykel	112	38	39	22	9	4
Tyveri/brugstyveri af andet	170	68	52	25	20	5
Ulovlig omgang med hittegods	184	31	58	41	32	22
Underslæb, bedrageri, mandatsvig	1 321	180	454	295	202	190
Afpresning og åger	31	5	17	3	5	1
Skyldnersvig	25	-	-	5	5	15
Hæleri	463	46	202	107	71	37
Røveri	372	131	169	44	21	7
Grov skattesvig mv.	82	-	1	22	24	35
Hærværk	993	215	382	158	123	115
Uagtsomt hæleri	13	2	5	3	1	2
Berigelsesforbrydelse og formuekrænkelser	164	9	46	40	36	33
Andre forbrydelser	2 140	196	969	457	311	207
Salg af narkotika mv.	494	15	205	135	92	47
Smugling mv. af narkotika	56	2	23	12	9	10
Uagtsomt manddrab mv. ved færdselsuheld	84	1	25	20	16	22
Øvrige straffelovsbestemmelser	1 506	178	716	290	194	128
<b>Færdselslov i alt</b>	<b>73 547</b>	<b>3 044</b>	<b>17 265</b>	<b>13 941</b>	<b>16 179</b>	<b>23 118</b>
Færdselsuheld med spiritus	688	31	186	111	150	210
Spirituskørsel	5 043	194	1 527	932	937	1 453
Mangler ved køretøj	1 795	551	478	257	215	294
Færdselslov i øvrigt	66 021	2 268	15 074	12 641	14 877	21 161
<b>Særlove i alt</b>	<b>36 310</b>	<b>4 757</b>	<b>12 153</b>	<b>6 126</b>	<b>6 091</b>	<b>7 183</b>
Lov om euforiserende stoffer	9 098	1 188	4 701	1 747	918	544
Våbenloven	1 816	273	677	279	294	293
Ordensbekendtgørelsen	4 542	707	2 368	753	417	297
Love vedrørende arbejde, transport mv.	1 792	11	207	337	477	760
Særlove i øvrigt	19 062	2 578	4 200	3 010	3 985	5 289

<sup>1</sup> Decided by a judge or the police.

Tabel 4.02C

## Personer med fældende afgørelser efter overtrædelsens art og alder 2016. Kvinder

Persons, for whom a guilty decision<sup>1</sup> has been made, by type of offence and age 2016, female

Overtrædelsens art 2016	I alt	15-19 år	20-29 år	30-39 år	40-49 år	50 år +
<b>I alt</b> .....	<b>35 396</b>	<b>1 648</b>	<b>7 188</b>	<b>6 739</b>	<b>8 721</b>	<b>11 100</b>
<b>Straffelov i alt</b> .....	<b>5 331</b>	<b>904</b>	<b>1 486</b>	<b>890</b>	<b>876</b>	<b>1 175</b>
Seksuualforbrydelser .....	10	2	4	1	1	2
Blodskam mv. ....	1	-	1	-	-	-
Voldtægt mv. ....	1	1	-	-	-	-
Heteroseksuel sædelighedsforbryd., børn u.12 år ..	-	-	-	-	-	-
Seksuualforbrydelse mod barn under 12 år .....	1	-	-	-	-	1
Heteroseksuel sædelighedsforbrydelse i øvrigt .....	-	-	-	-	-	-
Seksuualforbrydelse mod barn under 15 år .....	1	-	1	-	-	-
Seksuualforbrydelse i øvrigt .....	1	-	-	1	-	-
Blufærdighedskrænkelser ved beføling .....	-	-	-	-	-	-
Blufærdighedskrænkelser ved blotteri .....	1	-	-	-	1	-
Blufærdighedskrænkelser i øvrigt .....	3	1	2	-	-	-
Utugt mv. ....	1	-	-	-	-	1
Voldsforbrydelser .....	688	116	191	140	129	112
Vold o.l. mod offentlig myndighed mv. ....	238	46	66	47	31	48
Opløb/forstyrrelse af offentlig orden .....	-	-	-	-	-	-
Manddrab .....	3	1	1	-	1	-
Forsøg på manddrab .....	4	-	1	2	1	-
Simpel vold .....	297	46	79	65	61	46
Alvorligere vold .....	83	10	33	15	17	8
Særlig alvorlig vold .....	1	-	-	-	1	-
Uagtsomt manddrab/legemsbeskadigelse .....	3	-	2	1	-	-
Andre forbrydelser mod liv og legeme .....	5	1	-	-	2	2
Forbrydelse mod den personlige frihed .....	4	2	-	-	2	-
Trusler .....	50	10	9	10	13	8
Ejendomsforbrydelser .....	4 409	763	1 228	698	705	1 015
Dokumentfalsk .....	89	13	38	17	11	10
Brandstiftelse .....	22	3	5	3	6	5
Indbrud i forretning, virksomhed mv. ....	9	-	7	1	-	1
Indbrud i beboelser .....	16	2	5	4	3	2
Indbrud i ubeboede bebyggelser .....	1	1	-	-	-	-
Tyveri fra bil, båd mv. ....	-	-	-	-	-	-
Butikstyveri mv. ....	3 111	590	812	449	459	801
Andre tyverier .....	299	53	83	63	52	48
Tyveri/brugstyveri af køretøj .....	18	10	8	-	-	-
Tyveri/brugstyveri af knallert .....	1	-	-	-	1	-
Tyveri/brugstyveri af cykel .....	9	3	4	1	-	1
Tyveri/brugstyveri af andet .....	9	2	4	-	3	-
Ulovlig omgang med hittegods .....	20	3	9	2	3	3
Underslæb, bedrageri, mandatsvig .....	565	51	178	123	114	99
Afpresning og åger .....	7	2	-	2	2	1
Skyldnersvig .....	6	-	-	-	2	4
Hæleri .....	56	5	22	10	8	11
Røveri .....	26	7	13	2	3	1
Grov skattesvig mv. ....	6	-	1	1	1	3
Hærværk .....	92	14	23	16	21	18
Uagtsomt hæleri .....	3	-	1	-	-	2
Berigelsesforbrydelse og formuekrænkelser .....	44	4	15	4	16	5
Andre forbrydelser .....	294	36	91	66	53	48
Salg af narkotika mv. ....	31	-	13	8	6	4
Smugling mv. af narkotika .....	2	1	-	-	1	-
Uagtsomt manddrab mv. ved færdselsuheld .....	31	1	8	10	4	8
Øvrige straffelovsbestemmelser .....	230	34	70	48	42	36
<b>Færdselslov i alt</b> .....	<b>25 416</b>	<b>564</b>	<b>4 889</b>	<b>4 930</b>	<b>6 632</b>	<b>8 401</b>
Færdselsuheld med spiritus .....	165	6	25	19	39	76
Spirituskørsel .....	549	16	128	88	130	187
Mangler ved køretøj .....	134	10	36	23	39	26
Færdselslov i øvrigt .....	24 568	532	4 700	4 800	6 424	8 112
<b>Særlove i alt</b> .....	<b>5 345</b>	<b>229</b>	<b>1 054</b>	<b>1 070</b>	<b>1 356</b>	<b>1 636</b>
Lov om euforiserende stoffer .....	793	111	350	123	111	98
Våbenloven .....	156	19	41	30	37	29
Ordensbekendtgørelsen .....	317	55	155	45	35	27
Love vedrørende arbejde, transport mv. ....	158	1	19	41	42	55
Særlove i øvrigt .....	3 921	43	489	831	1 131	1 427

<sup>1</sup> Decided by a judge or the police.

**5.**

**Recidiv**

## Recidiv

Recidiv eller tilbagefald til ny kriminalitet opgøres i dette afsnit som en lovovertrædelse der er begået i en opfølgingsperiode på to år efter løsladelse fra afsoning eller en fældende strafferetlig afgørelse.

Opgørelsesenheden i dette afsnits tabeller er den enkelte »person«. Opgørelsen omfatter personer med fældende afgørelse (skyldige) med gyldigt personnummer og i alderen 15 år +.

<i>Tabel 5.01</i>	Recidivhastighed efter straffens art. 2013
<i>Tabel 5.02</i>	Recidivhastighed efter køn og alder. 2013
<i>Tabel 5.03</i>	Recidivhastighed efter kriminalitetens art. 2013
<i>Tabel 5.04A</i>	Recidivets art (kriminalitetens art) efter kriminalitetens art. Kriminalitet ved første recidivhændelse. 2013
<i>Tabel 5.04B</i>	Recidivets art (kriminalitetens art) efter kriminalitetens art. Kriminalitet ved den strengeste straf i observationsperioden. 2013
<i>Tabel 5.05A</i>	Recidivets grovhed (straffens art) efter straffens art. Straf ved første recidivhændelse. 2013
<i>Tabel 5.05B</i>	Recidivets grovhed (straffens art) efter straffens art. Strengeste straf i observationsperioden. 2013
<i>Tabel 5.06A</i>	Recidivets grovhed (straffens art) efter kriminalitetens art. Straf ved første recidivhændelse. 2013
<i>Tabel 5.06B</i>	Recidivets grovhed (straffens art) efter kriminalitetens art. Strengeste straf i observationsperioden. 2013
<i>Tabel 5.07A</i>	Recidivets grovhed (straffens art) efter køn og alder. Straf ved første recidivhændelse. 2013
<i>Tabel 5.07B</i>	Recidivets grovhed (straffens art) efter køn og alder. Strengeste straf i observationsperioden. 2013
<i>Tabel 5.08A</i>	Antal recidivhændelser i observationsperioden efter straffens art. 2013
<i>Tabel 5.08B</i>	Antal recidivhændelser i observationsperioden efter køn og alder. 2013
<i>Tabel 5.08C</i>	Antal recidivhændelser i observationsperioden efter kriminalitetens art. 2013

Tabel 5.01

**Recidivhastighed efter straffens art. 2013**  
 Duration to recidivism by type of index penalty. 2013

	Ny lovovertrædelse efter:				Ingen ny lovovertrædelse	I alt	Recidiv-pct.
	½ år	1 år	2 år	I alt			
<b>I alt</b>	<b>21 119</b>	<b>12 329</b>	<b>15 145</b>	<b>48 593</b>	<b>110 283</b>	<b>158 876</b>	<b>31</b>
Løsladt efter afsoning i fængsel mv.	1 525	609	490	2 624	1 495	4 119	64
Løsladt efter afsoning på bopæl	290	226	206	722	1 002	1 724	42
Foranstaltningsdom ophørt/ophævet	46	32	30	108	282	390	28
Betinget dom og samfundstjeneste	497	271	330	1 098	1 552	2 650	41
Betinget dom	1 028	522	620	2 170	2 958	5 128	42
Bødeafgørelse	17 234	10 433	13 259	40 926	102 093	143 019	29
Tiltalefrafald med vilkår	7	9	10	26	27	53	49
Tiltalefrafald uden vilkår	492	227	200	919	874	1 793	51

Tabel 5.02

**Recidivhastighed efter køn og alder<sup>1</sup>. 2013**  
 Duration to recidivism by sex and age. 2013

	Ny lovovertrædelse efter:				Ingen ny lovovertrædelse	I alt	Recidiv-pct.
	½ år	1 år	2 år	I alt			
<b>Mænd i alt</b>	<b>18 851</b>	<b>10 798</b>	<b>12 989</b>	<b>42 638</b>	<b>80 379</b>	<b>123 017</b>	<b>35</b>
15-19 år	3 259	1 635	1 911	6 805	6 526	13 331	51
20-24 år	4 702	2 194	2 307	9 203	10 689	19 892	46
25-29 år	2 675	1 400	1 564	5 639	7 737	13 376	42
30-34 år	1 942	1 145	1 293	4 380	7 081	11 461	38
35-39 år	1 652	1 084	1 280	4 016	8 055	12 071	33
40-49 år	2 786	1 927	2 621	7 334	17 721	25 055	29
50-59 år	1 300	993	1 394	3 687	12 783	16 470	22
60 år +	535	420	619	1 574	9 787	11 361	14
<b>Kvinder i alt</b>	<b>2 268</b>	<b>1 531</b>	<b>2 156</b>	<b>5 955</b>	<b>29 904</b>	<b>35 859</b>	<b>17</b>
15-19 år	243	162	169	574	1 915	2 489	23
20-24 år	351	227	284	862	2 883	3 745	23
25-29 år	263	167	197	627	2 444	3 071	20
30-34 år	257	137	235	629	2 714	3 343	19
35-39 år	240	173	260	673	3 511	4 184	16
40-49 år	524	399	594	1 517	7 799	9 316	16
50-59 år	260	183	290	733	5 095	5 828	13
60 år +	130	83	127	340	3 543	3 883	9

<sup>1</sup> Alder på løsladelses/afgørelsestidspunktet.

Tabel 5.03

## Recidivhastighed efter kriminalitetens art. 2013

Duration to recidivism by type of index offence. 2013

	Ny lovovertrædelse efter:				Ingen ny lovovertrædelse	I alt	Recidiv-pct.
	½ år	1 år	2 år	I alt			
<b>I alt</b> .....	<b>21 119</b>	<b>12 329</b>	<b>15 145</b>	<b>48 593</b>	<b>110 283</b>	<b>158 876</b>	<b>31</b>
<b>Straffelov i alt</b> .....	<b>5 539</b>	<b>2 579</b>	<b>2 644</b>	<b>10 762</b>	<b>12 032</b>	<b>22 794</b>	<b>47</b>
Seksuualforbrydelser i alt .....	49	33	33	115	380	495	23
Heraf:							
Blodskam, voldtægt, hetero- og homoseksuelle sædelighedsforbrydelser i øvrigt .....	14	18	16	48	131	179	27
Blufærdighedskrænkelser .....	33	12	14	59	169	228	26
Voldsforbrydelser i alt .....	1 024	537	540	2 101	2 253	4 354	48
Heraf:							
Vold o.l. mod offentlig myndighed .....	219	108	107	434	437	871	50
Vold mod privatperson .....	661	342	350	1 353	1 509	2 862	47
Trusler .....	101	68	66	235	225	460	51
Ejendomsforbrydelser i alt .....	3 907	1 773	1 833	7 513	8 322	15 835	47
Heraf:							
Dokumentfalsk .....	56	29	40	125	253	378	33
Indbrud i forretning, virksomhed .....	166	66	52	284	153	437	65
Indbrud i beboelse .....	196	54	66	316	106	422	75
Indbrud i fritidshus, garage .....	43	13	14	70	46	116	60
Butikstyveri .....	1 640	739	746	3 125	4 155	7 280	43
Andre tyverier .....	564	260	259	1 083	1 013	2 096	52
Brugstyveri af køretøj .....	129	60	51	240	156	396	61
Brugstyveri af cykel .....	44	20	25	89	71	160	56
Bedrageri .....	195	116	156	467	838	1 305	36
Hæleri .....	190	98	74	362	231	593	61
Røveri .....	135	47	50	232	113	345	67
Hærværk .....	254	126	172	552	604	1 156	48
Andre straffelovsforbrydelser i alt .....	559	236	238	1 033	1 077	2 110	49
Heraf:							
Forbrydelser mod offentlig myndighed .....	187	69	58	314	186	500	63
Falsk forklaring .....	109	54	42	205	225	430	48
Salg af narkotika .....	98	39	42	179	165	344	52
Smugling af narkotika .....	13	10	8	31	33	64	48
Freds- og æreskrænkelser .....	63	26	38	127	156	283	45
<b>Færdselslovsovertrædelser i alt</b> .....	<b>9 537</b>	<b>6 565</b>	<b>8 917</b>	<b>25 019</b>	<b>79 354</b>	<b>104 373</b>	<b>24</b>
Heraf:							
Færdselsuheld med spiritus .....	96	78	83	257	653	910	28
Spirituskørsel .....	932	638	704	2 274	4 510	6 784	34
Mangler ved køretøj .....	458	291	404	1 153	2 644	3 797	30
Færdselslovsovertrædelser i øvrigt .....	8 047	5 556	7 723	21 326	71 520	92 846	23
<b>Særlovsovertrædelser i alt</b> .....	<b>6 043</b>	<b>3 185</b>	<b>3 584</b>	<b>12 812</b>	<b>18 897</b>	<b>31 709</b>	<b>40</b>
Heraf:							
Lov om euforiserende stoffer .....	2 416	1 152	1 273	4 841	4 834	9 675	50
Våbenlov .....	386	162	172	720	764	1 484	49
Miljølove .....	97	100	86	283	692	975	29
Love vedr. dyr, jagt mv. ....	248	161	235	644	1 999	2 643	24
Love vedr. arbejde, transport .....	205	134	177	516	1 003	1 519	34
Love vedr. forsvaret .....	295	142	129	566	646	1 212	47
Love vedr. spil, bevilling .....	254	113	147	514	673	1 187	43



Tabel 5.04A

## Recidivets art (kriminalitetens art) efter kriminalitetens art.

## Kriminalitet ved første recidivhændelse. 2013

Type of recidivism offence by type of index offence. Offence at first recidivism. 2013

	Seksualforbrydelse	Voldsforbrydelse	Ejendomsforbrydelse	Anden straffelovsforbrydelse	Færdselslovsovertrædelse	Overtrædelse af øvrige særlove	I alt	Ingen ny lovovertrædelse	I alt	Recidiv-pct.
<b>I alt</b> .....	<b>97</b>	<b>1 759</b>	<b>6 472</b>	<b>825</b>	<b>24 710</b>	<b>14 730</b>	<b>48 593</b>	<b>110 283</b>	<b>158 876</b>	<b>31</b>
<b>Straffelov i alt</b> .....	<b>45</b>	<b>669</b>	<b>3 527</b>	<b>300</b>	<b>3 179</b>	<b>3 042</b>	<b>10 762</b>	<b>12 032</b>	<b>22 794</b>	<b>47</b>
Seksualforbrydelser i alt .....	22	8	13	-	41	31	115	380	495	23
Heraf:										
Blodskam, voldtægt, hetero- og homoseksuelle sædelighedsforbrydelser i øvrigt .....	1	6	4	-	19	18	48	131	179	27
Blufærdighedskrænkelser .....	19	2	8	-	18	12	59	169	228	26
Voldsforbrydelser i alt .....	9	260	344	54	684	750	2 101	2 253	4 354	48
Heraf:										
Vold o.l. mod offentlig myndighed .....	2	77	73	16	115	151	434	437	871	50
Vold mod privatperson .....	5	151	213	28	471	485	1 353	1 509	2 862	47
Trusler .....	2	29	45	7	69	83	235	225	460	51
Ejendomsforbrydelser i alt .....	11	347	3 017	156	2 038	1 944	7 513	8 322	15 835	47
Heraf:										
Dokumentfalsk .....	-	7	32	2	49	35	125	253	378	33
Indbrud i forretning, virksomhed .....	-	8	81	10	79	106	284	153	437	65
Indbrud i beboelse .....	-	21	115	15	82	83	316	106	422	75
Indbrud i fritidshus, garage .....	-	4	20	1	20	25	70	46	116	60
Butikstyveri .....	5	123	1 764	44	563	626	3 125	4 155	7 280	43
Andre tyverier .....	2	46	341	18	376	300	1 083	1 013	2 096	52
Brugstyveri af køretøj .....	1	12	68	6	88	65	240	156	396	61
Brugstyveri af cykel .....	-	5	25	3	26	30	89	71	160	56
Bedrageri .....	1	13	159	9	165	120	467	838	1 305	36
Hæleri .....	-	21	87	6	125	123	362	231	593	61
Røveri .....	-	13	63	8	73	75	232	113	345	67
Hærværk .....	-	52	126	16	168	190	552	604	1 156	48
Andre straffelovsforbrydelser i alt .....	3	54	153	90	416	317	1 033	1 077	2 110	49
Heraf:										
Forbrydelser mod offentlig myndighed .....	1	19	43	38	116	97	314	186	500	63
Falsk forklaring .....	1	7	24	12	96	65	205	225	430	48
Salg af narkotika .....	-	9	26	11	84	49	179	165	344	52
Smugling af narkotika .....	-	2	4	1	16	8	31	33	64	48
Freds- og æreskrænkelser .....	1	10	29	13	35	39	127	156	283	45
<b>Færdselslovsovertrædelser i alt</b> .....	<b>33</b>	<b>500</b>	<b>1 505</b>	<b>271</b>	<b>17 321</b>	<b>5 389</b>	<b>25 019</b>	<b>79 354</b>	<b>104 373</b>	<b>24</b>
Heraf:										
Færdselsuheld med spiritus .....	-	9	25	4	156	63	257	653	910	28
Spirituskørsel .....	6	84	202	30	1 302	650	2 274	4 510	6 784	34
Mangler ved køretøj .....	4	34	117	14	674	310	1 153	2 644	3 797	30
Færdselslovsovertrædelser i øvrigt .....	23	372	1 161	223	15 182	4 365	21 326	71 520	92 846	23
<b>Særlovsovertrædelser i alt</b> .....	<b>19</b>	<b>590</b>	<b>1 440</b>	<b>254</b>	<b>4 210</b>	<b>6 299</b>	<b>12 812</b>	<b>18 897</b>	<b>31 709</b>	<b>40</b>
Heraf:										
Lov om euforiserende stoffer .....	4	187	649	133	1 307	2 561	4 841	4 834	9 675	50
Våbenlov .....	2	34	99	25	247	313	720	764	1 484	49
Miljølove .....	-	5	14	2	118	144	283	692	975	29
Love vedr. dyr, jagt mv. ....	1	20	44	2	279	298	644	1 999	2 643	24
Love vedr. arbejde, transport .....	-	5	19	2	293	197	516	1 003	1 519	34
Love vedr. forsvaret .....	-	13	61	3	138	351	566	646	1 212	47
Love vedr. spil, bevilling .....	1	46	51	6	164	246	514	673	1 187	43

Tabel 5.04B

Recidivets art (kriminalitetens art) efter kriminalitetens art .  
 Kriminalitet ved den strengeste straf i observationsperioden. 2013  
 Type of recidivism offence by type of index offence.  
 Offence at recidivism with maximum penalty in follow-up period. 2013

	Seksual- forbry- delse	Volds- forbry- delse	Ejendoms- forbry- delse	Anden straffe- lovfor- brydelse	Færdsels- lovsover- trædelse	Overtræ- delse af øvrige særlove	I alt	Ingen ny lovover- trædelse	I alt	Recidiv- pct.
<b>I alt</b> .....	<b>117</b>	<b>2 772</b>	<b>7 087</b>	<b>1 101</b>	<b>24 031</b>	<b>13 485</b>	<b>48 593</b>	<b>110 283</b>	<b>158 876</b>	<b>31</b>
<b>Straffelov i alt</b> .....	<b>55</b>	<b>1 058</b>	<b>3 736</b>	<b>370</b>	<b>2 938</b>	<b>2 605</b>	<b>10 762</b>	<b>12 032</b>	<b>22 794</b>	<b>47</b>
Seksualforbrydelser i alt .....	23	10	15	2	38	27	115	380	495	23
Heraf:										
Blodskam, voldtægt, hetero- og homoseksuelle sædelighedsforbrydelser i øvrigt .....	2	7	5	-	17	17	48	131	179	27
Blufærdighedskrænkelser .....	18	3	9	2	18	9	59	169	228	26
Voldsforbrydelser i alt .....	11	391	389	68	627	615	2 101	2 253	4 354	48
Heraf:										
Vold o.l. mod offentlig myndighed .....	3	107	81	20	105	118	434	437	871	50
Vold mod privatperson .....	5	232	245	37	432	402	1 353	1 509	2 862	47
Trusler .....	3	45	45	6	62	74	235	225	460	51
Ejendomsforbrydelser i alt .....	16	569	3 151	202	1 896	1 679	7 513	8 322	15 835	47
Heraf:										
Dokumentfalsk .....	-	9	35	3	45	33	125	253	378	33
Indbrud i forretning, virksomhed .....	1	19	97	20	61	86	284	153	437	65
Indbrud i beboelse .....	1	35	133	15	64	68	316	106	422	75
Indbrud i fritidshus, garage .....	-	5	22	1	22	20	70	46	116	60
Butikstyveri .....	5	201	1 756	56	548	559	3 125	4 155	7 280	43
Andre tyverier .....	3	77	375	25	345	258	1 083	1 013	2 096	52
Brugstyveri af køretøj .....	1	22	79	9	86	43	240	156	396	61
Brugstyveri af cykel .....	-	7	29	4	23	26	89	71	160	56
Bedrageri .....	1	19	169	9	152	117	467	838	1 305	36
Hæleri .....	-	33	90	10	119	110	362	231	593	61
Røveri .....	1	27	79	10	59	56	232	113	345	67
Hærværk .....	-	72	134	18	164	164	552	604	1 156	48
Andre straffelovsforbrydelser i alt .....	5	88	181	98	377	284	1 033	1 077	2 110	49
Heraf:										
Forbrydelser mod offentlig myndighed .....	2	33	56	40	98	85	314	186	500	63
Falsk forklaring .....	1	10	32	11	100	51	205	225	430	48
Salg af narkotika .....	1	10	27	15	78	48	179	165	344	52
Smugling af narkotika .....	-	2	6	1	13	9	31	33	64	48
Freds- og æreskrænkelser .....	1	14	31	16	30	35	127	156	283	45
<b>Færdselslovsovertrædelser i alt</b> .....	<b>39</b>	<b>742</b>	<b>1 703</b>	<b>373</b>	<b>17 042</b>	<b>5 120</b>	<b>25 019</b>	<b>79 354</b>	<b>104 373</b>	<b>24</b>
Heraf:										
Færdselsuheld med spiritus .....	-	12	26	4	153	62	257	653	910	28
Spirituskørsel .....	6	111	214	40	1 311	592	2 274	4 510	6 784	34
Mangler ved køretøj .....	4	50	134	18	655	292	1 153	2 644	3 797	30
Færdselslovsovertrædelser i øvrigt .....	29	568	1 329	311	14 916	4 173	21 326	71 520	92 846	23
<b>Særlovsovertrædelser i alt</b> .....	<b>23</b>	<b>972</b>	<b>1 648</b>	<b>358</b>	<b>4 051</b>	<b>5 760</b>	<b>12 812</b>	<b>18 897</b>	<b>31 709</b>	<b>40</b>
Heraf:										
Lov om euforiserende stoffer .....	7	330	751	184	1 246	2 323	4 841	4 834	9 675	50
Våbenlov .....	2	65	112	31	215	295	720	764	1 484	49
Miljølove .....	-	7	17	4	121	134	283	692	975	29
Love vedr. dyr, jagt mv. ....	1	25	48	4	275	291	644	1 999	2 643	24
Love vedr. arbejde, transport .....	-	11	25	4	285	191	516	1 003	1 519	34
Love vedr. forsvaret .....	-	25	73	12	134	322	566	646	1 212	47
Love vedr. spil, bevilling .....	1	70	52	10	161	220	514	673	1 187	43

Tabel 5.05A

## Recidivets grovhed (straffens art) efter straffens art.

## Straf ved første recidivhændelse. 2013

Severity of recidivism offence (type of penalty) by index penalty.

Penalty at first recidivism. 2013

	Ubetinget dom	Betinget dom og samfundstjeneste	Betinget dom	Bødeafgørelse	Tiltalefrafald med vilkår	Tiltalefrafald uden vilkår	I alt	Ingen tilbagefald	I alt	Recidiv-pct.
<b>I alt</b>	<b>4 365</b>	<b>1 409</b>	<b>1 793</b>	<b>40 463</b>	<b>6</b>	<b>557</b>	<b>48 593</b>	<b>110 283</b>	<b>158 876</b>	<b>31</b>
Løsladt efter afsoning i fængsel mv. . .	918	84	103	1 469	-	50	2 624	1 495	4 119	64
Løsladt efter afsoning på bopæl . . . . .	172	29	26	493	-	2	722	1 002	1 724	42
Foranstaltningsdom ophørt/ophævet . .	38	-	1	61	-	8	108	282	390	28
Betinget dom og samfundstjeneste . . .	199	55	27	811	-	6	1 098	1 552	2 650	41
Betinget dom . . . . .	333	81	146	1 584	1	25	2 170	2 958	5 128	42
Bødeafgørelse . . . . .	2 453	1 138	1 444	35 491	3	397	40 926	102 093	143 019	29
Tiltalefrafald med vilkår . . . . .	1	-	1	23	-	1	26	27	53	49
Tiltalefrafald uden vilkår . . . . .	251	22	45	531	2	68	919	874	1 793	51

Tabel 5.05B

## Recidivets grovhed (straffens art) efter straffens art.

## Strengeste straf i observationsperioden. 2013

Severity of recidivism offence (type of penalty) by index penalty.

Maximum penalty in follow-up period. 2013

	Ubetinget dom	Betinget dom og samfundstjeneste	Betinget dom	Bødeafgørelse	Tiltalefrafald med vilkår	Tiltalefrafald uden vilkår	I alt	Ingen tilbagefald	I alt	Recidiv-pct.
<b>I alt</b>	<b>7 464</b>	<b>2 231</b>	<b>2 447</b>	<b>36 250</b>	<b>3</b>	<b>198</b>	<b>48 593</b>	<b>110 283</b>	<b>158 876</b>	<b>31</b>
Løsladt efter afsoning i fængsel mv. . .	1 396	128	126	967	-	7	2 624	1 495	4 119	64
Løsladt efter afsoning på bopæl . . . . .	237	43	32	410	-	-	722	1 002	1 724	42
Foranstaltningsdom ophørt/ophævet . .	46	-	3	53	-	6	108	282	390	28
Betinget dom og samfundstjeneste . . .	299	85	42	668	-	4	1 098	1 552	2 650	41
Betinget dom . . . . .	563	121	188	1 291	-	7	2 170	2 958	5 128	42
Bødeafgørelse . . . . .	4 520	1 821	2 004	32 432	2	147	40 926	102 093	143 019	29
Tiltalefrafald med vilkår . . . . .	3	-	1	22	-	-	26	27	53	49
Tiltalefrafald uden vilkår . . . . .	400	33	51	407	1	27	919	874	1 793	51

Tabel 5.06A

## Recidivets grovhed (straffens art) efter kriminalitetens art.

## Straf ved første recidivhændelse. 2013

Severity of recidivism offence (type of penalty) by index offence.

Penalty at first recidivism. 2013

	Ubetinget dom	Betinget dom og samfundstjeneste	Betinget dom	Bøde-afgørelse	Tiltale-fracald med vilkår	Tiltale-fracald uden vilkår	I alt	Ingen tilbagefald	I alt	Recidiv-pct.
<b>I alt</b> .....	<b>4 365</b>	<b>1 409</b>	<b>1 793</b>	<b>40 463</b>	<b>6</b>	<b>557</b>	<b>48 593</b>	<b>110 283</b>	<b>158 876</b>	<b>31</b>
<b>Straffelov i alt</b> .....	<b>1 852</b>	<b>343</b>	<b>575</b>	<b>7 759</b>	<b>6</b>	<b>227</b>	<b>10 762</b>	<b>12 032</b>	<b>22 794</b>	<b>47</b>
Seksuualforbrydelser i alt .....	18	3	8	86	-	-	115	380	495	23
Heraf:										
Blodskam, voldtægt, hetero- og homoseksuelle sædelighedsforbrydelser i øvrigt .....	5	2	3	38	-	-	48	131	179	27
Blufærdighedskrænkelser .....	12	-	5	42	-	-	59	169	228	26
Voldsforbrydelser i alt .....	441	65	102	1 450	4	39	2 101	2 253	4 354	48
Heraf:										
Vold o.l. mod offentlig myndighed .....	100	11	22	279	-	22	434	437	871	50
Vold mod privatperson .....	262	49	60	969	1	12	1 353	1 509	2 862	47
Trusler .....	61	3	16	147	3	5	235	225	460	51
Ejendomsforbrydelser i alt .....	1 148	233	423	5 538	2	169	7 513	8 322	15 835	47
Heraf:										
Dokumentfalsk .....	16	6	7	95	-	1	125	253	378	33
Indbrud i forretning, virksomhed .....	78	8	6	182	-	10	284	153	437	65
Indbrud i beboelse .....	112	12	15	168	-	9	316	106	422	75
Indbrud i fritidshus, garage .....	14	-	5	48	-	3	70	46	116	60
Butikstyveri .....	295	57	163	2 543	1	66	3 125	4 155	7 280	43
Andre tyverier .....	201	36	74	747	-	25	1 083	1 013	2 096	52
Brugstyveri af køretøj .....	66	8	9	153	-	4	240	156	396	61
Brugstyveri af cykel .....	6	3	6	73	-	1	89	71	160	56
Bedrageri .....	72	28	26	326	-	15	467	838	1 305	36
Hæleri .....	68	19	20	247	-	8	362	231	593	61
Røveri .....	59	7	13	148	-	5	232	113	345	67
Hærværk .....	74	30	40	396	1	11	552	604	1 156	48
Andre straffelovsforbrydelser i alt .....	245	42	42	685	-	19	1 033	1 077	2 110	49
Heraf:										
Forbrydelser mod offentlig myndighed .....	96	11	10	189	-	8	314	186	500	63
Falsk forklaring .....	44	9	9	139	-	4	205	225	430	48
Salg af narkotika .....	35	7	10	124	-	3	179	165	344	52
Smugling af narkotika .....	6	-	-	25	-	-	31	33	64	48
Freds- og æreskrænkelser .....	25	8	5	89	-	-	127	156	283	45
<b>Færdselslovsovertrædelser i alt</b> .....	<b>1 269</b>	<b>689</b>	<b>673</b>	<b>22 221</b>	<b>-</b>	<b>167</b>	<b>25 019</b>	<b>79 354</b>	<b>104 373</b>	<b>24</b>
Heraf:										
Færdselsuheld med spiritus .....	38	13	15	187	-	4	257	653	910	28
Spirituskørsel .....	311	176	132	1 639	-	16	2 274	4 510	6 784	34
Mangler ved køretøj .....	42	34	47	1 023	-	7	1 153	2 644	3 797	30
Færdselslovsovertrædelser i øvrigt .....	877	466	479	19 364	-	140	21 326	71 520	92 846	23
<b>Særlovsovertrædelser i alt</b> .....	<b>1 244</b>	<b>377</b>	<b>545</b>	<b>10 483</b>	<b>-</b>	<b>163</b>	<b>12 812</b>	<b>18 897</b>	<b>31 709</b>	<b>40</b>
Heraf:										
Lov om euforiserende stoffer .....	623	134	227	3 770	-	87	4 841	4 834	9 675	50
Våbenlov .....	108	29	26	544	-	13	720	764	1 484	49
Miljølove .....	6	3	6	268	-	-	283	692	975	29
Love vedr. dyr, jagt mv. ....	31	14	25	571	-	3	644	1 999	2 643	24
Love vedr. arbejde, transport .....	9	5	5	495	-	2	516	1 003	1 519	34
Love vedr. forsvaret .....	33	9	24	496	-	4	566	646	1 212	47
Love vedr. spil, bevilling .....	59	20	17	412	-	6	514	673	1 187	43

Tabel 5.06B

## Recidivets grovhed (straffens art) efter kriminalitetens art.

## Strengeste straf i observationsperioden. 2013

Severity of recidivism offence (type of penalty) by index offence.

Maximum penalty in follow-up period. 2013

	Ubetinget dom	Betinget dom og samfundstjeneste	Betinget dom	Bøde-afgørelse	Tiltale-fracald med vilkår	Tiltale-fracald uden vilkår	I alt	Ingen tilbagefald	I alt	Recidiv-pct.
<b>I alt</b> .....	<b>7 464</b>	<b>2 231</b>	<b>2 447</b>	<b>36 250</b>	<b>3</b>	<b>198</b>	<b>48 593</b>	<b>110 283</b>	<b>158 876</b>	<b>31</b>
<b>Straffelov i alt</b> .....	<b>3 094</b>	<b>534</b>	<b>798</b>	<b>6 259</b>	<b>3</b>	<b>74</b>	<b>10 762</b>	<b>12 032</b>	<b>22 794</b>	<b>47</b>
Seksuualforbrydelser i alt .....	28	3	8	76	-	-	115	380	495	23
Heraf:										
Blodskam, voldtægt, hetero- og homoseksuelle										
sædelighedsforbrydelser i øvrigt .....	9	1	3	35	-	-	48	131	179	27
Blufærdighedskrænkelser .....	17	1	5	36	-	-	59	169	228	26
Voldsforbrydelser i alt .....	736	104	133	1 106	2	20	2 101	2 253	4 354	48
Heraf:										
Vold o.l. mod offentlig myndighed ..	172	25	26	197	-	14	434	437	871	50
Vold mod privatperson .....	436	68	82	762	-	5	1 353	1 509	2 862	47
Trusler .....	94	7	19	112	2	1	235	225	460	51
Ejendomsforbrydelser i alt .....	1 958	360	601	4 545	1	48	7 513	8 322	15 835	47
Heraf:										
Dokumentfalsk .....	26	6	8	84	-	1	125	253	378	33
Indbrud i forretning, virksomhed ..	137	10	12	124	-	1	284	153	437	65
Indbrud i beboelse .....	170	20	22	104	-	-	316	106	422	75
Indbrud i fritidshus, garage .....	23	1	10	35	-	1	70	46	116	60
Butikstyveri .....	549	95	259	2 202	-	20	3 125	4 155	7 280	43
Andre tyverier .....	353	58	84	582	-	6	1 083	1 013	2 096	52
Brugstyveri af køretøj .....	96	15	17	112	-	-	240	156	396	61
Brugstyveri af cykel .....	16	2	11	59	-	1	89	71	160	56
Bedrageri .....	96	39	35	291	-	6	467	838	1 305	36
Hæleri .....	110	30	23	196	-	3	362	231	593	61
Røveri .....	107	13	17	92	-	3	232	113	345	67
Hærværk .....	117	39	54	337	1	4	552	604	1 156	48
Andre straffelovsforbrydelser i alt .....	372	67	56	532	-	6	1 033	1 077	2 110	49
Heraf:										
Forbrydelser mod offentlig myndighed	147	20	17	128	-	2	314	186	500	63
Falsk forklaring .....	67	15	9	112	-	2	205	225	430	48
Salg af narkotika .....	50	13	10	104	-	2	179	165	344	52
Smugling af narkotika .....	9	-	1	21	-	-	31	33	64	48
Freds- og æreskrænkelser .....	38	9	8	72	-	-	127	156	283	45
<b>Færdselslovsovertrædelser i alt</b> .....	<b>2 098</b>	<b>1 036</b>	<b>902</b>	<b>20 903</b>	<b>-</b>	<b>80</b>	<b>25 019</b>	<b>79 354</b>	<b>104 373</b>	<b>24</b>
Heraf:										
Færdselsuheld med spiritus .....	52	22	19	164	-	-	257	653	910	28
Spirituskørsel .....	456	235	160	1 416	-	7	2 274	4 510	6 784	34
Mangler ved køretøj .....	85	55	67	943	-	3	1 153	2 644	3 797	30
Færdselslovsovertrædelser i øvrigt ..	1 504	724	656	18 372	-	70	21 326	71 520	92 846	23
<b>Særlovsovertrædelser i alt</b> .....	<b>2 272</b>	<b>661</b>	<b>747</b>	<b>9 088</b>	<b>-</b>	<b>44</b>	<b>12 812</b>	<b>18 897</b>	<b>31 709</b>	<b>40</b>
Heraf:										
Lov om euforiserende stoffer .....	1 128	246	325	3 119	-	23	4 841	4 834	9 675	50
Våbenlov .....	206	53	43	415	-	3	720	764	1 484	49
Miljølove .....	16	7	5	255	-	-	283	692	975	29
Love vedr. dyr, jagt mv. ....	50	21	31	541	-	1	644	1 999	2 643	24
Love vedr. arbejde, transport .....	13	12	13	477	-	1	516	1 003	1 519	34
Love vedr. forsvaret .....	75	24	33	431	-	3	566	646	1 212	47
Love vedr. spil, bevilling .....	104	28	25	355	-	2	514	673	1 187	43

Tabel 5.07A

Recidivets grovhed (straffens art) efter køn og alder<sup>1</sup>.  
 Straf ved første recidivhændelse. 2013  
 Severity of recidivism offence (type of penalty) by sex and age.  
 Penalty at first recidivism. 2013

	Ubetinget dom	Betinget dom og samfunds-tjeneste	Betinget dom	Bøde-afgørelse	Tiltale-fracfald med vilkår	Tiltale-fracfald uden vilkår	I alt	Ingen tilbagefald	I alt	Recidiv-pct.
<b>Mænd i alt</b> .....	<b>4 166</b>	<b>1 290</b>	<b>1 574</b>	<b>35 100</b>	<b>6</b>	<b>502</b>	<b>42 638</b>	<b>80 379</b>	<b>123 017</b>	<b>35</b>
15-19 år .....	515	203	410	5 591	2	84	6 805	6 526	13 331	51
20-24 år .....	986	337	334	7 449	1	96	9 203	10 689	19 892	46
25-29 år .....	732	217	179	4 434	-	77	5 639	7 737	13 376	42
30-34 år .....	536	138	159	3 473	1	73	4 380	7 081	11 461	38
35-39 år .....	460	112	126	3 268	-	50	4 016	8 055	12 071	33
40-49 år .....	662	194	230	6 163	1	84	7 334	17 721	25 055	29
50-59 år .....	221	66	97	3 274	1	28	3 687	12 783	16 470	22
60 år + .....	54	23	39	1 448	-	10	1 574	9 787	11 361	14
<b>Kvinder i alt</b> .....	<b>199</b>	<b>119</b>	<b>219</b>	<b>5 363</b>	<b>-</b>	<b>55</b>	<b>5 955</b>	<b>29 904</b>	<b>35 859</b>	<b>17</b>
15-19 år .....	23	19	50	473	-	9	574	1 915	2 489	23
20-24 år .....	31	26	35	758	-	12	862	2 883	3 745	23
25-29 år .....	23	23	22	549	-	10	627	2 444	3 071	20
30-34 år .....	32	7	23	562	-	5	629	2 714	3 343	19
35-39 år .....	24	11	19	616	-	3	673	3 511	4 184	16
40-49 år .....	48	20	43	1 397	-	9	1 517	7 799	9 316	16
50-59 år .....	18	10	21	683	-	1	733	5 095	5 828	13
60 år + .....	-	3	6	325	-	6	340	3 543	3 883	9

<sup>1</sup> Alder på løsladelses/afgørelsestidspunktet.

Tabel 5.07B

Recidivets grovhed (straffens art) efter køn og alder<sup>1</sup>.  
 Strengeste straf i observationsperioden. 2013  
 Severity of recidivism offence (type of penalty) by sex and age.  
 Maximum penalty in follow-up period. 2013

	Ubetinget dom	Betinget dom og samfunds-tjeneste	Betinget dom	Bøde-afgørelse	Tiltale-fracfald med vilkår	Tiltale-fracfald uden vilkår	I alt	Ingen tilbagefald	I alt	Recidiv-pct.
<b>Mænd i alt</b> .....	<b>7 150</b>	<b>2 060</b>	<b>2 137</b>	<b>31 116</b>	<b>3</b>	<b>172</b>	<b>42 638</b>	<b>80 379</b>	<b>123 017</b>	<b>35</b>
15-19 år .....	1 144	395	586	4 657	-	23	6 805	6 526	13 331	51
20-24 år .....	1 833	616	479	6 243	1	31	9 203	10 689	19 892	46
25-29 år .....	1 247	315	252	3 812	-	13	5 639	7 737	13 376	42
30-34 år .....	907	209	197	3 037	1	29	4 380	7 081	11 461	38
35-39 år .....	706	154	171	2 967	-	18	4 016	8 055	12 071	33
40-49 år .....	948	252	285	5 814	-	35	7 334	17 721	25 055	29
50-59 år .....	297	89	120	3 164	1	16	3 687	12 783	16 470	22
60 år + .....	68	30	47	1 422	-	7	1 574	9 787	11 361	14
<b>Kvinder i alt</b> .....	<b>314</b>	<b>171</b>	<b>310</b>	<b>5 134</b>	<b>-</b>	<b>26</b>	<b>5 955</b>	<b>29 904</b>	<b>35 859</b>	<b>17</b>
15-19 år .....	36	30	68	436	-	4	574	1 915	2 489	23
20-24 år .....	51	36	45	728	-	2	862	2 883	3 745	23
25-29 år .....	35	31	36	518	-	7	627	2 444	3 071	20
30-34 år .....	51	16	34	528	-	-	629	2 714	3 343	19
35-39 år .....	38	16	34	584	-	1	673	3 511	4 184	16
40-49 år .....	73	27	60	1 352	-	5	1 517	7 799	9 316	16
50-59 år .....	28	12	24	668	-	1	733	5 095	5 828	13
60 år + .....	2	3	9	320	-	6	340	3 543	3 883	9

<sup>1</sup> Alder på løsladelses/afgørelsestidspunktet.

Tabel 5.08A

**Antal recidivhændelser i observationsperioden efter straffens art. 2013**  
 Number of recidivism offences in the follow-up period by type of index penalty. 2013

	Ingen	1	2	3	4-9	10+	I alt
<b>I alt</b> .....	<b>110 283</b>	<b>24 477</b>	<b>9 047</b>	<b>4 402</b>	<b>7 530</b>	<b>3 137</b>	<b>158 876</b>
Løsladt efter afsoning i fængsel mv. ....	1 495	608	432	291	777	516	4 119
Løsladt efter afsoning på bopæl .....	1 002	308	155	82	134	43	1 724
Foranstaltningsdom ophørt/ophævet .....	282	42	20	10	22	14	390
Betinget dom og samfundstjeneste .....	1 552	467	232	118	215	66	2 650
Betinget dom .....	2 958	826	447	223	488	186	5 128
Bødeafgørelse .....	102 093	21 934	7 617	3 565	5 667	2 143	143 019
Tiltalefrafald med vilkår .....	27	12	4	6	3	1	53
Tiltalefrafald uden vilkår .....	874	280	140	107	224	168	1 793

Tabel 5.08B

**Antal recidivhændelser i observationsperioden efter køn og alder<sup>1</sup>. 2013**  
 Number of recidivism offences in the follow-up period by sex and age. 2013

	Ingen	1	2	3	4-9	10+	I alt
<b>Mænd i alt</b> .....	<b>80 379</b>	<b>20 639</b>	<b>8 037</b>	<b>4 012</b>	<b>6 974</b>	<b>2 976</b>	<b>123 017</b>
15-19 år .....	6 526	2 623	1 284	698	1 464	736	13 331
20-24 år .....	10 689	3 646	1 712	960	1 960	925	19 892
25-29 år .....	7 737	2 412	1 052	578	1 123	474	13 376
30-34 år .....	7 081	2 014	836	439	773	318	11 461
35-39 år .....	8 055	2 045	782	395	566	228	12 071
40-49 år .....	17 721	4 328	1 449	577	747	233	25 055
50-59 år .....	12 783	2 427	658	269	277	56	16 470
60 år + .....	9 787	1 144	264	96	64	6	11 361
<b>Kvinder i alt</b> .....	<b>29 904</b>	<b>3 838</b>	<b>1 010</b>	<b>390</b>	<b>556</b>	<b>161</b>	<b>35 859</b>
15-19 år .....	1 915	296	113	49	93	23	2 489
20-24 år .....	2 883	489	169	78	95	31	3 745
25-29 år .....	2 444	354	133	38	78	24	3 071
30-34 år .....	2 714	387	109	46	59	28	3 343
35-39 år .....	3 511	450	106	40	62	15	4 184
40-49 år .....	7 799	1 077	218	86	111	25	9 316
50-59 år .....	5 095	539	110	34	36	14	5 828
60 år + .....	3 543	246	52	19	22	1	3 883

<sup>1</sup> Alder på løsladelses/afgørelsestidspunktet.

Tabel 5.08C

## Antal recidivhændelser i observationsperioden efter kriminalitetens art. 2013

Number of recidivism offences in the follow-up period by type of index offence. 2013

	Ingen	1	2	3	4-9	10+	I alt
<b>I alt</b>	<b>110 283</b>	<b>24 477</b>	<b>9 047</b>	<b>4 402</b>	<b>7 530</b>	<b>3 137</b>	<b>158 876</b>
<b>Straffelov i alt</b>	<b>12 032</b>	<b>3 742</b>	<b>1 969</b>	<b>1 140</b>	<b>2 545</b>	<b>1 366</b>	<b>22 794</b>
Seksuualforbrydelser i alt	380	54	30	11	16	4	495
Heraf:							
Blodskam, voldtægt, hetero- og homoseksuelle sædelighedsforbrydelser i øvrigt	131	23	11	6	7	1	179
Blufærdighedskrænkelser	169	28	16	4	8	3	228
<b>Voldsforbrydelser i alt</b>	<b>2 253</b>	<b>720</b>	<b>373</b>	<b>235</b>	<b>547</b>	<b>226</b>	<b>4 354</b>
Heraf:							
Vold o.l. mod offentlig myndighed	437	124	77	52	120	61	871
Vold mod privatperson	1 509	497	237	156	338	125	2 862
Trusler	225	79	44	21	63	28	460
<b>Ejendomsforbrydelser i alt</b>	<b>8 322</b>	<b>2 628</b>	<b>1 397</b>	<b>783</b>	<b>1 714</b>	<b>991</b>	<b>15 835</b>
Heraf:							
Dokumentfalsk	253	52	30	11	22	10	378
Indbrud i forretning, virksomhed	153	77	39	27	78	63	437
Indbrud i beboelse	106	56	40	43	85	92	422
Indbrud i fritidshus, garage	46	16	18	7	17	12	116
Butikstyveri	4 155	1 183	586	332	705	319	7 280
Andre tyverier	1 013	343	201	103	257	179	2 096
Brugstyveri af køretøj	156	57	44	29	60	50	396
Brugstyveri af cykel	71	33	21	7	18	10	160
Bedrageri	838	222	94	37	68	46	1 305
Hæleri	231	118	76	45	76	47	593
Røveri	113	56	28	20	76	52	345
Hærværk	604	227	109	68	114	34	1 156
<b>Andre straffelovsforbrydelser i alt</b>	<b>1 077</b>	<b>340</b>	<b>169</b>	<b>111</b>	<b>268</b>	<b>145</b>	<b>2 110</b>
Heraf:							
Forbrydelser mod offentlig myndighed	186	73	59	27	87	68	500
Falsk forklaring	225	69	32	18	60	26	430
Salg af narkotika	165	66	30	26	47	10	344
Smugling af narkotika	33	12	8	4	6	1	64
Freds- og æreskrænkelser	156	57	9	14	31	16	283
<b>Færdselslovsovertrædelser i alt</b>	<b>79 354</b>	<b>15 043</b>	<b>4 592</b>	<b>1 904</b>	<b>2 674</b>	<b>806</b>	<b>104 373</b>
Heraf:							
Færdselsuheld med spiritus	653	110	62	28	45	12	910
Spirituskørsel	4 510	1 054	523	264	357	76	6 784
Mangler ved køretøj	2 644	628	221	99	167	38	3 797
Færdselslovsovertrædelser i øvrigt	71 520	13 246	3 783	1 513	2 104	680	92 846
<b>Særlovsovertrædelser i alt</b>	<b>18 897</b>	<b>5 692</b>	<b>2 486</b>	<b>1 358</b>	<b>2 311</b>	<b>965</b>	<b>31 709</b>
Heraf:							
Lov om euforiserende stoffer	4 834	1 886	896	537	1 067	455	9 675
Våbenlov	764	240	117	84	168	111	1 484
Miljølove	692	168	63	27	20	5	975
Love vedr. dyr, jagt mv.	1 999	386	123	55	66	14	2 643
Love vedr. arbejde, transport	1 003	266	103	68	62	17	1 519
Love vedr. forsvaret	646	301	93	43	90	39	1 212
Love vedr. spil, bevilling	673	222	99	73	90	30	1 187



**6.**

## **Fødselsårgangenes kriminalitet**

## Fødselsårgangenens kriminalitet

Tabellerne i dette afsnit omfatter personer født i 1965-2000 med bopæl i Danmark pr. 1. januar det år, hvor de fyldte 15 år.

Tabellerne viser bl.a. , hvor store andele af den enkelte fødselsårgang, der er dømt for overtrædelse af straffeloven ved givne aldre.

*Tabel 6.01A-6.01C* Kumuleret andel af fødselsårgangene dømt for straffelovsforbrydelser pr. 31.12.2016.

*Tabel 6.02A-6.02C* Kumuleret andel af fødselsårgangene dømt for voldsforbrydelser pr. 31.12.2016.

*Tabel 6.03A-6.03C* Kumuleret andel af fødselsårgangene dømt for ejendomsforbrydelser pr. 31.12.2016.

*Tabel 6.04A-6.04C* Kumuleret andel af fødselsårgangene idømt en frihedsstraf pr. 31.12.2016.

*Tabel 6.05A-6.05C* Kumuleret antal domme pr. 1.000 indbyggere pr. 31.12.2016.





































## 7.

# Frihedsberøvelser

## Frihedsberøvelser mv.

Tabellerne i dette kapitel stammer fra to forskellige kilder. Tabel 7.01 er indsamlet af Direktoratet for Kriminalforsorgen, mens tabel 7.02-7.05 er baseret på Danmarks Statistiks kriminalstatistikregister.

*Tabel 7.01* Indsatte og den gennemsnitlige daglige belægning fordelt efter fængsler mv.

*Tabel 7.02* Antal anholdelser efter overtrædelsens art samt alder og køn.

*Tabel 7.03* Antal anholdelser efter overtrædelsens art og afslutningsmåde.

*Tabel 7.04* Antal anholdelser efter overtrædelsens art og tilknytning til Danmark.

*Tabel 7.05* Antal anholdelser efter overtrædelsens art og uddannelse.

Tabel 7.01

**Indsatte og den gennemsnitlige daglige belægning fordelt efter fængsler mv. og indsættelsesgrund. 2016**

Admissions and average number of inmates by prison establishment, etc. and by reasons for admission. 2016

Institution mv. 2016	Indsæt- telser i alt	Gennemsnitlige daglige belæg						Udlæn- dinge- lov	Andet
		I alt	Vare- tægt og anholdelse	Udståelse af					
				Fængsel	Forvaring	Bøde			
<b>Mænd og kvinder i alt</b> .....	<b>11 175</b>	<b>3 420,5</b>	<b>1 116,6</b>	<b>2 098,9</b>	<b>55,5</b>	<b>0,4</b>	<b>126,0</b>	<b>23,2</b>	
<b>Mænd i alt</b> .....	<b>9 981</b>	<b>3 272,3</b>	<b>1 058,3</b>	<b>2 021,8</b>	<b>55,5</b>	<b>0,1</b>	<b>113,5</b>	<b>23,2</b>	
<b>Lukkede pladser i alt Mænd</b> .....		<b>2 264,4</b>	<b>1 056,3</b>	<b>1 017,4</b>	<b>54,8</b>	<b>0,0</b>	<b>112,6</b>	<b>22,9</b>	
Herstedvester Fængsel .....		122,7	0,8	66,8	32,2	-	-	22,8	
Nyborg Fængsel .....		253,7	0,6	242,6	10,4	-	-	-	
Ringe Fængsel .....		48,6	0,0	48,5	-	-	-	-	
Vridsløselille Fængsel .....		1,8	0,0	1,7	0,1	-	0,0	-	
Enner Mark Fængsel .....		189,4	5,8	178,6	4,9	-	0,0	0,0	
Horserød Fængsel .....		26,6	-	26,3	0,4	-	-	-	
Nr. Snede Fængsel .....		82,1	0,0	81,0	1,0	-	0,0	-	
Renbæk Fængsel .....		47,5	0,0	47,2	0,3	-	-	-	
Søbysøgård Fængsel .....		40,9	0,2	40,1	0,5	-	0,1	-	
Københavns fængsler .....		466,8	350,0	56,2	1,9	-	58,7	0,0	
Arresthuse og arrestafd. ....		984,3	698,9	228,4	3,1	-	53,8	0,1	
<b>Åbne pladser i alt Mænd</b> .....		<b>1 006,0</b>	<b>1,5</b>	<b>1 004,0</b>	<b>0,5</b>	<b>0,1</b>	-	<b>0,1</b>	
Holsbjergvej .....		18,5	-	18,5	-	-	-	-	
Horserød Fængsel .....		154,8	0,2	154,6	-	-	-	0,0	
Jyderup Fængsel .....		132,7	-	132,7	-	-	-	0,0	
Kragsskovhede Fængsel .....		158,7	0,2	158,5	-	-	-	-	
Nr. Snede Fængsel .....		57,5	-	57,5	-	-	-	-	
Møgelkær Fængsel .....		147,2	0,2	146,9	-	-	-	-	
Renbæk Fængsel .....		76,2	0,2	75,5	0,5	-	-	-	
Sdr. Omme Fængsel .....		138,3	0,3	138,0	-	-	-	-	
Søbysøgård Fængsel .....		122,1	0,4	121,7	-	0,1	-	-	
<b>Kvinder i alt</b> .....	<b>1 194</b>	<b>148,2</b>	<b>58,2</b>	<b>77,1</b>	-	<b>0,4</b>	<b>12,4</b>	-	
<b>Lukkede pladser i alt Kvinder</b> .....		<b>106,4</b>	<b>58,2</b>	<b>35,7</b>	-	-	<b>12,4</b>	-	
Herstedvester Fængsel .....		9,8	0,3	9,5	-	-	-	-	
Ringe Fængsel .....		10,8	-	10,8	-	-	-	-	
Enner Mark Fængsel .....		0,6	0,0	0,6	-	-	0,0	-	
Københavns fængsler .....		37,0	24,9	2,2	-	-	9,9	-	
Arresthuse og arrestafd. ....		48,1	33,0	12,6	-	-	2,5	-	
<b>Åbne pladser i alt Kvinder</b> .....		<b>41,8</b>	-	<b>41,4</b>	-	<b>0,4</b>	-	-	
Horserød Fængsel .....		19,4	-	19,0	-	0,4	-	-	
Møgelkær Fængsel .....		22,5	-	22,5	-	-	-	-	

Anm. 1: Det gennemsnitlige daglige belæg for fængsler og fængselsafd., der ikke har været i anvendelse hele året, er beregnet for den periode de har været åbne, hvorfor det samlede belæg i alt kan være mindre end de enkelte institutioners belæg sammenlagt.

Anm. 2: Afrundinger kan medføre, at summen af en talrække afviger fra totalen  
Kilde: Direktoratet for Kriminalforsorgen.

Tabel 7.02

## Antal anholdelser efter overtrædelsens art samt alder og køn. 2016

Arrests by age and sex and type of offence. 2016

	I alt	Mænd	Kvinder	Alder på anholdelsestidspunktet										
				15 år	16 år	17 år	18 år	19 år	20-24 år	25-29 år	30-39 år	40-49 år	50 år +	
<b>I alt</b>	<b>34 857</b>	<b>31 403</b>	<b>3 454</b>	<b>449</b>	<b>776</b>	<b>986</b>	<b>1 554</b>	<b>1 790</b>	<b>8 211</b>	<b>5 776</b>	<b>7 154</b>	<b>4 577</b>	<b>3 584</b>	
<b>Straffelov i alt</b>	<b>15 599</b>	<b>13 915</b>	<b>1 684</b>	<b>318</b>	<b>509</b>	<b>625</b>	<b>739</b>	<b>823</b>	<b>3 519</b>	<b>2 643</b>	<b>3 366</b>	<b>2 011</b>	<b>1 046</b>	
Seksuualforbrydelser	528	520	8	15	17	19	21	17	92	85	97	73	92	
Blodskam, voldtægt, seksuualforbrydelser i øvrigt og ulugt	394	386	8	13	15	17	20	16	75	57	63	51	67	
Blufærdighedskrænkelser	134	134	-	2	2	2	1	1	17	28	34	22	25	
Voldsforbrydelser	4 029	3 731	298	59	109	143	192	213	960	643	779	586	345	
Vold o.l. mod offentlig myndighed	789	699	90	14	23	27	27	42	180	125	152	116	83	
Manddrab	36	34	2	-	-	-	1	-	8	5	10	5	7	
Forsøg på manddrab	232	219	13	3	6	7	6	13	75	36	40	27	19	
Simpel vold	1 343	1 266	77	13	33	50	74	76	291	233	269	195	109	
Alvorligere vold	841	772	69	11	23	26	39	48	223	135	159	126	51	
Særlig alvorlig vold	25	24	1	-	-	-	1	-	8	12	2	1	1	
Uagtsomt manddrab, legemsbeskadigelse og forbrydelser mod liv og legeme	91	88	3	2	3	7	7	8	28	10	13	7	6	
Forbrydelse mod den personlige frihed	58	57	1	-	2	3	6	4	18	8	11	4	2	
Trusler	614	572	42	16	19	23	31	22	129	79	123	105	67	
Ejendomsforbrydelser	9 093	7 972	1 121	224	338	407	454	506	2 044	1 563	2 055	1 065	437	
Dokumentfalsk	267	207	60	7	6	7	8	7	55	62	80	24	11	
Brandstiftelse	164	143	21	8	6	6	12	5	35	17	21	32	22	
Indbrud i bank., forretninger mv.	803	779	24	27	28	46	36	44	204	134	181	80	23	
Indbrud i beboelser	913	885	28	15	29	34	50	63	289	150	187	78	18	
Indbrud i ubeboede bebyggelser	158	152	6	4	4	10	10	10	36	19	44	18	3	
Tyveri fra bil, båd mv.	176	174	2	7	4	9	13	12	45	21	42	21	2	
Butikstyverier mv.	2 396	1 889	507	39	40	59	82	101	458	428	678	355	156	
Andre tyverier	1 465	1 219	246	18	38	33	47	72	297	276	383	217	84	
Tyveri/brugstyveri af indreg.køretøj	692	647	45	23	67	74	63	59	165	108	85	37	11	
Tyveri/brugstyveri af cykel	99	96	3	1	1	-	2	3	16	25	21	24	6	
Tyveri/brugstyveri af andet	101	99	2	9	9	6	11	10	29	14	9	2	2	
Ulovlig omgang med hittegods	28	27	1	-	2	3	2	1	3	3	8	4	2	
Underslæb, mandatsvig, afpresning og åger, skyldnersvig og bedrageri	483	406	77	6	11	15	18	22	132	93	101	53	32	
Hæleri	92	77	15	-	-	1	2	3	8	20	34	17	7	
Røveri	734	678	56	40	65	80	71	60	159	97	96	47	19	
Grov skattesvig mv.	27	25	2	-	-	2	0	1	2	1	8	9	4	
Hærværk	443	419	24	12	21	18	24	31	107	91	70	41	28	
Berigelsesforbr. og formuekrænkelser	52	50	2	8	7	4	3	2	4	4	7	6	7	
Andre forbrydelser	1 949	1 692	257	20	45	56	72	87	423	352	435	287	172	
Salg af narkotika mv.	718	623	95	-	3	9	13	26	140	141	170	149	67	
Smugling mv. af narkotika	120	107	13	-	-	1	-	-	12	25	35	28	19	
Andre forbrydelser i øvrigt	1 111	962	149	20	42	46	59	61	271	186	230	110	86	
<b>Færdselslov i alt</b>	<b>11 626</b>	<b>10 707</b>	<b>919</b>	<b>18</b>	<b>51</b>	<b>84</b>	<b>419</b>	<b>508</b>	<b>2 718</b>	<b>1 780</b>	<b>2 197</b>	<b>1 741</b>	<b>2 110</b>	
Færdselsuheld med spiritus	1 008	875	133	2	5	10	39	47	195	139	191	163	217	
Spirituskørsel	10 371	9 597	774	12	39	65	369	451	2 434	1 591	1 981	1 553	1 876	
Færdselslov i øvrigt	247	235	12	4	7	9	11	10	89	50	25	25	17	
<b>Særlove i alt</b>	<b>7 632</b>	<b>6 781</b>	<b>851</b>	<b>113</b>	<b>216</b>	<b>277</b>	<b>396</b>	<b>459</b>	<b>1 974</b>	<b>1 353</b>	<b>1 591</b>	<b>825</b>	<b>428</b>	
Lov om euforiserende stoffer	1 516	1 451	65	8	19	47	87	125	503	259	263	125	80	
Våbenloven	511	500	11	12	19	27	25	37	177	62	80	51	21	
Udlændingeloven	3 334	2 716	618	75	135	131	136	127	628	660	870	394	178	
Ordensbekendtgørelsen	2 236	2 086	150	18	43	72	148	170	661	371	370	245	138	
Særlove i øvrigt	35	28	7	-	-	-	-	-	5	1	8	10	11	

Tabel 7.03

## Antal anholdelser efter overtrædelsens art og afslutningsmåde. 2016

Arrests by type of offence and outcome. 2016

	I alt	Løsladt fra anholdelse	Overgået til varetægtsfængsling	Overgået til afsoning
<b>I alt</b>	<b>34 857</b>	<b>29 116</b>	<b>5 715</b>	<b>26</b>
<b>Straffelov i alt</b>	<b>15 599</b>	<b>11 539</b>	<b>4 042</b>	<b>18</b>
Seksuualforbrydelser	528	391	136	1
Blodskam, voldtægt, seksuualforbrydelser i øvrigt og utugt	394	266	128	-
Blufærdighedskrænkelse	134	125	8	1
<b>Voldsforbrydelser</b>	<b>4 029</b>	<b>3 122</b>	<b>903</b>	<b>4</b>
Vold o.l. mod offentlig myndighed	789	690	99	-
Manddrab	36	11	25	-
Forsøg på manddrab	232	96	136	-
Simpel vold	1 343	1 213	128	2
Alvorligere vold	841	516	323	2
Særlig alvorlig vold	25	18	7	-
Uagtsomt manddrab, legemsbeskadigelse og forbrydelser mod liv og legeme	91	66	25	-
Forbrydelse mod den personlige frihed	58	29	29	-
Trusler	614	483	131	-
<b>Ejendomsforbrydelser</b>	<b>9 093</b>	<b>6 905</b>	<b>2 179</b>	<b>9</b>
Dokumentfalsk	267	100	167	-
Brandstiftelse	164	79	84	1
Indbrud i bank., forretninger mv.	803	604	199	-
Indbrud i beboelser	913	554	358	1
Indbrud i ubeboede bebyggelser	158	119	39	-
Tyveri fra bil, båd mv.	176	140	35	1
Butikstyverier mv.	2 396	2 110	286	4
Andre tyverier	1 465	1 021	443	1
Tyveri/brugstyveri af indreg.køretøj	692	654	38	-
Tyveri/brugstyveri af cykel	99	72	27	-
Tyveri/brugstyveri af andet	101	94	7	-
Ulovlig omgang med hittegods	28	26	2	-
Underslæb, mandatsvig, afpresning og åger, skyldnersvig og bedrageri	483	356	127	-
Hæleri	92	78	14	-
Røveri	734	401	332	1
Grov skattesvig mv.	27	20	7	-
Hærværk	443	427	16	-
Berigelsesforbr. og formuekrænkelse	52	50	2	-
<b>Andre forbrydelser</b>	<b>1 949</b>	<b>1 121</b>	<b>824</b>	<b>4</b>
Salg af narkotika mv.	718	303	415	-
Smugling mv. af narkotika	120	28	92	-
Andre forbrydelser i øvrigt	1 111	790	317	4
<b>Færdselslov i alt</b>	<b>11 626</b>	<b>11 621</b>	<b>5</b>	<b>-</b>
Færdselsuheld med spiritus	1 008	1 003	5	-
Spirituskørsel	10 371	10 371	-	-
Færdselslov i øvrigt	247	247	-	-
<b>Særlove i alt</b>	<b>7 632</b>	<b>5 956</b>	<b>1 668</b>	<b>8</b>
Lov om euforiserende stoffer	1 516	1 248	267	1
Våbenloven	511	484	26	1
Udlændingeloven	3 334	1 965	1 363	6
Ordensbekendtgørelsen	2 236	2 235	1	-
Særlove i øvrigt	35	24	11	-

Tabel 7.04

## Antal anholdelser efter overtrædelsens art og tilknytning til Danmark. 2016

Arrests by type of offence and connection to Denmark. 2016

	I alt	Med bopæl i Danmark	Uden bopæl i Danmark
<b>I alt</b> .....	<b>34 857</b>	<b>25 898</b>	<b>8 959</b>
<b>Straffelov i alt</b> .....	<b>15 599</b>	<b>11 015</b>	<b>4 584</b>
Seksuualforbrydelser .....	528	451	77
Blodskam, voldtægt, seksualforbrydelser i øvrigt og utugt .....	394	350	44
Blufærdighedskrænkelse .....	134	101	33
Voldsforbrydelser .....	4 029	3 676	353
Vold o.l. mod offentlig myndighed .....	789	703	86
Manddrab .....	36	35	1
Forsøg på manddrab .....	232	219	13
Simpel vold .....	1 343	1 222	121
Alvorligere vold .....	841	751	90
Særlig alvorlig vold .....	25	25	-
Uagtsomt manddrab, legemsbeskadigelse og forbrydelser mod liv og legeme .....	91	87	4
Forbrydelse mod den personlige frihed .....	58	58	-
Trusler .....	614	576	38
Ejendomsforbrydelser .....	9 093	5 457	3 636
Dokumentfalsk .....	267	33	234
Brandstiftelse .....	164	146	18
Indbrud i bank., forretninger mv. ....	803	706	97
Indbrud i beboelser .....	913	719	194
Indbrud i ubeboede bebyggelser .....	158	130	28
Tyveri fra bil, båd mv. ....	176	124	52
Butikstyverier mv. ....	2 396	687	1 709
Andre tyverier .....	1 465	662	803
Tyveri/brugstyveri af indreg.køretøj .....	692	660	32
Tyveri/brugstyveri af cykel .....	99	29	70
Tyveri/brugstyveri af andet .....	101	90	11
Ulovlig omgang med hittegods .....	28	10	18
Underslæb, mandatsvig, afpresning og åger, skyldnersvig og bedrageri .....	483	342	141
Hæleri .....	92	70	22
Røveri .....	734	656	78
Grov skattesvig mv. ....	27	12	15
Hærværk .....	443	367	76
Berigelsesforbr. og formuekrænkelse .....	52	14	38
Andre forbrydelser .....	1 949	1 431	518
Salg af narkotika mv. ....	718	659	59
Smugling mv. af narkotika .....	120	44	76
Andre forbrydelser i øvrigt .....	1 111	728	383
<b>Færdselslov i alt</b> .....	<b>11 626</b>	<b>11 070</b>	<b>556</b>
Færdselsuheld med spiritus .....	1 008	945	63
Spirituskørsel .....	10 371	9 891	480
Færdselslov i øvrigt .....	247	234	13
<b>Særlove i alt</b> .....	<b>7 632</b>	<b>3 813</b>	<b>3 819</b>
Lov om euforiserende stoffer .....	1 516	1 263	253
Våbenloven .....	511	454	57
Udlændingeloven .....	3 334	78	3 256
Ordensbekendtgørelsen .....	2 236	2 000	236
Særlove i øvrigt .....	35	18	17



Tabel 7.05

## Antal anholdelser efter overtrædelsens art og uddannelse. 2016

Arrests by type of offence and education. 2016

	I alt	Grundskole	Gymnasial uddannelse	Erhvervs- uddannelse	Videregående uddannelse	Uoplyst uddannelse
<b>I alt</b>	<b>34 857</b>	<b>15 226</b>	<b>1 614</b>	<b>6 192</b>	<b>1 415</b>	<b>10 410</b>
<b>Straffelov i alt</b>	<b>15 599</b>	<b>7 286</b>	<b>648</b>	<b>1 903</b>	<b>490</b>	<b>5 272</b>
Seksuualforbrydelser	528	229	36	104	51	108
Blodskam, voldtægt, seksualforbrydelser i øvrigt og utugt	394	184	29	80	36	65
Blufærdighedskrænkelser	134	45	7	24	15	43
<b>Voldsforbrydelser</b>	<b>4 029</b>	<b>2 275</b>	<b>238</b>	<b>759</b>	<b>177</b>	<b>580</b>
Vold o.l. mod offentlig myndighed	789	452	44	124	31	138
Manddrab	36	21	1	9	1	4
Forsøg på manddrab	232	145	13	39	6	29
Simpel vold	1 343	677	101	293	77	195
Alvorligere vold	841	478	40	147	36	140
Særlig alvorlig vold	25	12	2	7	3	1
Uagtsomt manddrab, legemsbeskadigelse og forbrydelser mod liv og legeme	91	57	5	20	1	8
Forbrydelse mod den personlige frihed	58	40	6	11	-	1
Trusler	614	393	26	109	22	64
<b>Ejendomsforbrydelser</b>	<b>9 093</b>	<b>3 899</b>	<b>279</b>	<b>727</b>	<b>171</b>	<b>4 017</b>
Dokumentfalsk	267	15	1	3	5	243
Brandstiftelse	164	104	4	28	2	26
Indbrud i bank-, forretninger mv.	803	563	19	79	11	131
Indbrud i beboelser	913	522	40	112	7	232
Indbrud i ubeboede bebyggelser	158	90	7	28	2	31
Tyveri fra bil, båd mv.	176	92	4	16	2	62
Butikstyverier mv.	2 396	450	41	68	39	1 798
Andre tyverier	1 465	435	32	121	24	853
Tyveri/brugstyveri af indreg.køretøj	692	533	18	63	5	73
Tyveri/brugstyveri af cykel	99	20	3	2	-	74
Tyveri/brugstyveri af andet	101	75	1	10	1	14
Ulovlig omgang med hittegods	28	10	-	-	-	18
Underslæb, mandatsvig, afpresning og åger, skyldnersvig og bedrageri	483	227	20	46	25	165
Hæleri	92	40	3	17	6	26
Røveri	734	498	40	70	14	112
Grov skattesvig mv.	27	6	2	4	-	15
Hærværk	443	212	43	56	26	106
Berigelsesforbr. og formuekrænkelser	52	7	1	4	2	38
<b>Andre forbrydelser</b>	<b>1 949</b>	<b>883</b>	<b>95</b>	<b>313</b>	<b>91</b>	<b>567</b>
Salg af narkotika mv.	718	396	43	172	26	81
Smugling mv. af narkotika	120	23	1	11	8	77
Andre forbrydelser i øvrigt	1 111	464	51	130	57	409
<b>Færdselslov i alt</b>	<b>11 626</b>	<b>5 643</b>	<b>649</b>	<b>3 484</b>	<b>741</b>	<b>1 109</b>
Færdselsuheld med spiritus	1 008	411	71	319	84	123
Spirituskørsel	10 371	5 076	561	3 122	651	961
Færdselslov i øvrigt	247	156	17	43	6	25
<b>Særlove i alt</b>	<b>7 632</b>	<b>2 297</b>	<b>317</b>	<b>805</b>	<b>184</b>	<b>4 029</b>
Lov om euforiserende stoffer	1 516	845	92	233	32	314
Våbenloven	511	327	30	59	15	80
Udlændingeloven	3 334	36	10	1	10	3 277
Ordensbekendtgørelsen	2 236	1 082	179	508	126	341
Særlove i øvrigt	35	7	6	4	1	17



## **8. Retternes virksomhed**

Tabel 8.01

**Afsluttede almindelige straffesager (1. instans) ved de enkelte byretter og ved landsretterne. 2016**  
Criminal cases tried at the lower courts and the High Court's 2016

Retskredse 2016	Sager med domsmænd	Sager uden domsmænd	Tilståelses-sager	Øvrige straffesager	Straffesager i alt
<b>Ved byretskredse samt landsretterne</b>	<b>14 916</b>	<b>120 478</b>	<b>7 960</b>	<b>2 051</b>	<b>145 522</b>
<b>Landsretterne</b>	<b>45</b>	<b>-</b>	<b>-</b>	<b>-</b>	<b>45</b>
Vestre landsret	11	-	-	-	11
Østre landsret	34	-	-	-	34
<b>Byretskredsene</b>	<b>14 871</b>	<b>120 478</b>	<b>7 960</b>	<b>2 051</b>	<b>145 477</b>
Hovedstaden	4 695	37 803	2 724	548	45 830
Øerne i øvrigt	4 312	36 251	2 237	625	43 452
Jylland	5 864	46 424	2 999	878	56 195
København	2 524	17 026	1 418	273	21 266
Frederiksberg	852	7 361	477	90	8 793
Lyngby	248	4 807	217	33	5 311
Glostrup	994	8 073	551	143	9 775
Bornholm	77	536	61	9	685
Helsingør	345	3 220	243	51	3 862
Hillerød	372	3 934	252	49	4 613
Roskilde	582	5 888	280	106	6 860
Holbæk	410	2 309	159	76	2 955
Næstved	606	5 952	381	90	7 032
Nykøbing F.	590	4 507	302	71	5 474
Odense	1 001	8 366	401	128	9 901
Svendborg	406	2 075	219	54	2 755
Sønderborg	794	3 645	398	80	4 918
Esbjerg	672	2 717	229	73	3 694
Kolding	683	7 845	362	104	8 998
Horsens	349	3 536	203	64	4 153
Herning	407	3 292	196	74	3 970
Holstebro	365	2 459	212	66	3 102
Aarhus	737	5 404	395	111	6 657
Randers	403	3 963	213	67	4 649
Viborg	421	3 090	235	91	3 843
Aalborg	611	6 863	331	80	7 886
Hjørring	422	3 610	225	68	4 325

Anm. 1: Hovedstaden inkluderer København, Frederiksberg, Glostrup, Lyngby og Bornholm.

Anm. 2: Domsmandsagerne ved landsretterne er nævningesager.

Tabel 8.02

**Civile retssager. 2016**  
Civil justice 2016

	Byretterne				Sø- og Handelsretten	Østre landsret <sup>2</sup>	Vestre landsret <sup>2</sup>	I alt
	Hovedstaden <sup>1</sup>	Øerne i øvrigt	Jylland	Hele landet				
<b>Modtagne og afsluttede sager i alt</b>	<b>32 136</b>	<b>25 053</b>	<b>34 190</b>	<b>91 379</b>	<b>711</b>	<b>84</b>	<b>53</b>	<b>92 227</b>
<b>Sagernes fordeling efter art</b>								
Almindelige sager	7 490	6 566	9 264	23 320	711	84	53	24 168
Boligsager	1 253	817	899	2 969	-	-	-	2 969
Småsager	18 328	11 721	16 514	46 563	-	-	-	46 563
Forbud/påbud	117	66	108	291	-	-	-	291
Ægteskabssager	725	582	752	2 059	-	-	-	2 059
Forældreansvarssager	1 568	2 271	2 791	6 630	-	-	-	6 630
Faderskabssager	518	635	860	2 013	-	-	-	2 013
Værgemål	302	404	453	1 159	-	-	-	1 159
Særlige sager	1 835	1 991	2 549	6 375	-	-	-	6 375

<sup>1</sup> Omfatter embederne i København, Frederiksberg, Glostrup, Lyngby og Bornholm.

<sup>2</sup> Fra 1. januar 2008 starter alle 1. instanssager som hovedregel i byretterne.

Tabel 8.03

## Foged-, notarial- og tinglysningsforretninger. 2016

Enforcement proceeding, notarial business registration business 2016

	Hoved- staden <sup>1</sup>	Øerne i øvrigt	Jylland	I alt
<b>A. Fogedforretninger i alt</b>	<b>90 524</b>	<b>106 423</b>	<b>140 524</b>	<b>337 471</b>
Almindelige sager:				
Pengekrav	45 800	61 112	77 273	184 185
Pengekrav med udpantningsret	4 416	4 956	5 597	14 969
Øvrige almindelige sager	113	140	151	404
Særlige sager:				
Forældremyndighedssager	541	900	1 083	2 524
Umiddelbare fogedforretninger	8 051	5 048	6 854	19 953
Forbuds-/bevissikringssager	12	10	32	54
Øvrige særlige sager	559	618	1 120	2 297
Inkassoproces:				
Begæringer om auktion over fast ejendom	706	3 101	3 420	7 227
Afholdte tvangsauktioner over fast ejendom <sup>2</sup>	697	3 123	3 428	7 248
Heraf: Gennemførte tvangsauktioner	101	1 086	1 176	2 363
Betalingspåkrav i øvrigt	29 629	27 415	41 566	98 610
<b>B. Notarialforretninger</b>	<b>30 745</b>	<b>15 006</b>	<b>26 095</b>	<b>71 846</b>
<b>C. Tinglysningsforretninger i alt<sup>3</sup></b>	<b>-</b>	<b>-</b>	<b>-</b>	<b>1 689 196</b>
Heraf:				
Adkomstdokumenter	-	-	-	152 209
Pantsætningsdokumenter	-	-	-	1 362 276
Servituddokumenter <sup>4</sup>	-	-	-	142 850
Testamenter	-	-	-	31 861

<sup>1</sup> Se tabel 8.02 note 1.<sup>2</sup> Inkl. tvangsauktioner for skibe, løssøre, andelsboliger og frivillige tvangsauktioner.<sup>3</sup> Ekskl. udskrivning af rekvisitioner.<sup>4</sup> Inkl. matrikulære ændringer. Fra 2. november 2010 indgår Bilbogen i modtagne og afsluttede tinglysningsager, da den blev digital. Person og Andelsbogen bliver først digital i løbet af de første måneder af 2011.

Tabel 8.04

## Konkurs-, akkord- og dødsboer. 2016

Bankruptcies, estates of deceased persons 2016

	Hoved- staden <sup>1</sup>	Øerne i øvrigt	Jylland	I alt
<b>A. Dødsboer i alt</b>	<b>12 316</b>	<b>17 026</b>	<b>24 117</b>	<b>53 459</b>
Almindelige dødsboer:				
Boudlæg § 18	4 142	4 935	6 694	15 771
Udlagt til efterlevende ægtefælle § 22	74	207	211	492
Uskiftet bo § 24	2 017	3 703	5 543	11 263
Privat skifte § 25	3 027	3 442	5 381	11 850
Forenklet privat skifte §§ 33-34	1 279	1 885	2 988	6 152
Bobestyrerbo § 36	1 392	2 550	2 848	6 790
Sluttet i øvrigt	248	186	233	667
Genoptagne sager med ændret bobehandlingsmåde	100	68	134	302
Andre alm. sager	37	50	85	172
<b>B. Andre skiftesager<sup>2</sup></b>	<b>367</b>	<b>6 684</b>	<b>8 933</b>	<b>15 984</b>
Konkursbegæring	37	1 920	2 562	4 519
Anmodning om gældssanering	82	1 649	2 448	4 179
Rekonstruktion <sup>3</sup>	-	20	72	92
Anmodning om tvangsopløsning	35	2 753	3 511	6 299
Ægtefælleskifter	213	330	319	862
Øvrige sager	-	12	21	33

<sup>1</sup> Se tabel 8.02 note 1.<sup>2</sup> Eksklusiv 7.670 sager behandlet i Sø- og Handelsretten.<sup>3</sup> Inkl. Anmodning om betalingsstandsning.



# Summary

## Summary

### Reported criminal offences

*Increase in the number of criminal offences for the first time in 7 years*

In 2016, the number of reported criminal offences under the penal code reached 401,407 compared to 388,543 offences in 2015 – an increase of 3 pct. This corresponds to an increase from 8,200 to 8,400 reported offences per 100,000 inhabitants. Consequently, the number of criminal offences shows an increase for the first time during the last 7 years. To a great extent, the increase is due to more reported cases of fraud.

*More offences against the Conscription Act*

In 2016, the number of reported criminal offences under special legislation was 115,169 compared to 113,338 offences in 2015, corresponding to an increase of nearly 2 per cent. The special legislation consists of a number of laws governing specific areas. The increase from 2015 to 2016 was due to e.g. a higher number of reported offences under the Danish Conscription Act.

### Criminal charges

*Few burglary charges, violent charges account for the highest number*

The rate of criminal charges differs depending on the type of offence. For example, only 7 per cent of the reported burglary offences lead to charges, whereas 61 per cent of the reported offences of violence against the person lead to charges.

*Property offenders are more frequently charged*

The rate of criminal charges for property offences has increased slightly during the last seven years. In 2009, the rate ranged around 11 per cent, while the rate ranged around 19 per cent in 2016.

### Minors

*Young people under the age of criminal responsibility commit fewer offences*

The number of registered criminal offences committed by young people under the age of criminal responsibility is declining, also measured in terms of the number of young people. 8 offences were registered per 1,000 inhabitants aged 10-14 in 2016. Seven years previously the number was 16.

*Minors mainly commit offences against property*

62 per cent of the criminal offences committed by minors can be attributed to offences against property and include especially shoplifting and malicious damage to property.

### Victims of crime

*9 out of 10 victims of sexual offences are women*

Women accounted for 88 per cent of the victims of sexual offences in 2016. The victims of sexual offences are generally young people. The average age of female victims was 22 years and for male victims 16 years, while the offenders were 35 years on average.

*Victims of trick theft are older people*

The victims of offences against property and especially the victims of trick theft in residential buildings are considerably older. The average age of women is 82 and of men 78 years.

### Decisions

*Decrease in the number of decisions*

In 2016, the number of decisions was 210,884 compared to 217,064 in 2015 – a decrease of 3 per cent. This decrease is mainly due to fewer decisions with regard to offences under the Road Traffic Act but also the number of decisions with regard to the penal code and the special legislation fell.



*Rape accounted for the lowest rate of guilty decisions*

Seven per cent of the criminal decisions in 2016 did not lead to a guilty decision, i.e. the person charged was either acquitted or the charge was waived. For sexual offences as a whole, the share was 53 per cent and for rape 79 per cent.

### **Imprisonment**

*4 out of 10 decisions result in imprisonment*

42 per cent of decisions with regard to offences under the penal code in 2016 resulted in suspended and unsuspended imprisonment, and 49 per cent of the decisions resulted in fines. The remaining percentage consisted of e.g. withdrawal of charges and preventive measures.

*Crimes of violence result most frequently in imprisonment*

Crimes of violence accounted for the highest share of imprisonment, where nearly 8 out of 10 decisions involved deprivation of liberty.

### **Penal Code**

*Young people account for the highest number of crimes*

In relation to the population figures, the younger age groups account for the highest number of decisions for offences under the penal code, and young people aged 15-24 account for the highest number ranging around 1,600 decisions per 100,000 inhabitants in the age group and the lowest number for the oldest age group over 50 years accounting for about 200 decisions per 100,000 inhabitants. However, it is noteworthy that the frequency for young people aged 15-19 has declined by 45 per cent since 2006.

*Sexual offences and violence are committed by men*

78 per cent of the decisions in 2016 related to men. Men account for the highest share of sexual offences reaching 98 per cent. Their share of violent crimes was 88 per cent and their share of offences against property reached 74 per cent.

### **Road Traffic Act**

*Fewer cases of drunk driving*

2016 saw a decrease of 2 per cent in the number of decisions related to road traffic accidents involving drunk driving and a decrease of 12 per cent in the number of decisions related to any other kind of drunk driving. The number of decisions for defective motor vehicles has also declined considerably by 28 per cent.

*Men are convicted of drunk driving*

It is especially men who are convicted of drunk driving. Eight times as many men as women were convicted of drunk driving in 2016.

*Women make up an increasing share*

Women constitute an increasing part of Road Traffic Act offenders. In 2016, 25 per cent of the offences were committed by women compared to 19 per cent in 2006. The reason is both that the number of offences committed by men has fallen and that the number of offences committed by women has risen.

*Persons over 40 years break the Road Traffic Act*

Persons convicted of offences against the Road Traffic Act are generally older persons. Only 5 per cent were under 20 years and more than half of the offenders were 40 years or over.

### **Offenders committing new acts of crime**

*Young people more prone to commit new crimes*

158,876 persons were released from prison, etc. or were convicted of a criminal offence in 2013. Of these, 48,593 committed one or more new offences during the next two years, corresponding to 31 per cent. There is a clear relationship between age and the probability of committing a new act of crime. Among men aged 15-19, 51 per cent were convicted of a new offence within two years, while the share for men aged 60 and over was only 14 per cent.

### **Birth cohort and crime**

*One in four men  
born in 1965 ...*

Among men born in 1965, one in four had been found guilty of violating the penal code by the age of 50 years. None of the following birth cohorts seem to reach the same level and among the youngest birth cohorts a considerably smaller part has been convicted.

*... and one in thirteen  
women convicted for  
violation of the penal code*

Among women born in 1965, only one in thirteen had been convicted by the age of 50 years. As opposed to the men, however, a larger proportion of the younger than of the older birth cohorts of women was convicted.

### **Arrests**

*Men and younger people  
are most often arrested*

During 2016, the police made 34,857 arrests, of which 90 per cent were men. Measured in terms of the population size, young people aged 18-24 years are the most frequently arrested. 31-35 arrests were made per 1,000 men and 2-3 arrest per 1,000 women.

*One in four arrests is of a  
person without residence in  
Denmark*

One in four arrests was of people not residing in Denmark, among these tourists, asylum seekers, foreigners on illegal stay and people working in Denmark, but residing abroad.

*Every fourth arrest is of a  
person without residence in  
Denmark*

Every fourth of the arrest was of people not resident in Denmark, among these tourists, asylum seekers, foreigners with illegal stay and people working in Denmark, but resident abroad.

**Bilag**

## Bilag 1. Inddelingskriterier anvendt i tabellerne

**Overtrædelsens art** Overtrædelsens art angiver de dele af straffeloven, færdselsloven eller særlovene som er overtrådt. En oversigt over den inddeling af straffelovens paragraffer, der er anvendt i denne publikation for henholdsvis *strafferetlige afgørelser, anmeldelser, ofre for kriminalitet og recidiv og anholdelser* er vist nedenfor.

## Bilag 1. Overtrædelsens art

Strafferetlige afgørelser	Straffelovens paragraffer
<b>Seksualforbrydelser</b>	
Blodskam mv.	§§ 210, 223, stk. 1, 224 jf. 223, stk. 1 (før lovændring 1.7.2013), 210, 223, stk. 1, 225, jf. 223, stk. 1 (efter lovændring 1.7.2013)
Voldtægt mv.	§§ 216, 217, 221, 224 jf. 216, 224, jf. 217, 224, jf. 221 (før lovændring 1.7.2013), 216, 221, 225, jf. 216, stk. 1, 225, jf. 221 (efter lovændring 1.7.2013)
Heteroseksuel sædelighedsforbrydelse, børn u. 12 år <sup>1</sup>	§§ 222, stk. 2, 224 jf. 222, stk. 2, 226 jf. 222, stk. 2
Seksualforbrydelse mod barn under 12 år <sup>2</sup>	§§ 216, stk. 2, 225 jf. 216, stk. 2
Heteroseksuel sædelighedsforbrydelse, i øvrigt <sup>1</sup>	§§ 218-220, 222, stk. 1, 223, stk. 2, 224 jf. 218-220, 224 jf. 222, stk. 1, 224 jf. 223, stk. 2, 226, 226 jf. 222, stk. 1, 223a
Seksualforbrydelse mod barn under 15 år <sup>2</sup>	§§ 222, 225 jf. 222, 228 jf. 222
Seksualforbrydelse i øvrigt <sup>2</sup>	§§ 216, stk. 1, nr. 2, 2. led, 218-220, 223, stk. 2, 224, stk. 1-2, 225 jf. 218-220, 225 jf. 216, stk. 1, nr. 2, 2. led, 225 jf. 223, stk. 2, 225 jf. 224, stk. 1-2, 228
Blufærdighedskrænkelse ved beføling	§ 232
Blufærdighedskrænkelse ved blotteri	§ 232
Blufærdighedskrænkelse i øvrigt	§ 232
Utugt mv.	§§ 228- 230, 233-235, 236, stk. 4 (før lovændring 1.7.2013), §§ 226, 227, 233-236, 233a (efter lovændring 1.7.2013)
<b>Voldsforbrydelser</b>	
Vold o.l. mod offentlig myndighed mv.	§§ 119-120
Opløb/forstyrrelse af offentlig orden	§§ 133, 134a, 134b
Manddrab	§ 237, 238, stk. 1
Forsøg på manddrab	§ 237 jf. § 21
Simpel vold	§244
Alvorligere vold	§§ 245 stk. 1 og stk. 2, 245a
Særlig alvorlig vold	§ 246
Uagtsomt manddrab/ legemsbeskadigelse	§ 241, § 249
Andre forbrydelser mod liv og legeme	§§ 239, 240, 250-255
Forbrydelse mod den personlige frihed	§§ 260-262a
Trusler	§§ 123, 266, 266a
<b>Ejendomsforbrydelser</b>	
Dokumentfalsk	§ 171
Brandstiftelse	§§ 180-182

## Bilag 1. Overtrædelsens art

Strafferetlige afgørelser	Straffelovens paragraffer
Indbrud i forretning, virksomhed mv.	§ 276
Indbrud i beboelser	§ 276
Indbrud i ubeboede bebyggelser	§ 276
Tyveri fra bil, båd mv.	§ 276
Butikstyveri mv.	§ 276
Andre tyverier	§ 276
Tyveri/brugstyveri af køretøj	§§ 276, 293, stk. 1, 293a
Tyveri/brugstyveri af knallert	§§ 276, 293, stk. 1
Tyveri/brugstyveri af cykel	§§ 276, 293, stk. 1
Tyveri/brugstyveri af andet	§§ 276, 293, stk. 1, 293a
Ulovlig omgang med hittegods	§ 277
Underslæb, bedrageri, mandatsvig	§ 278
Afpresning og åger	§§ 281-282
Skyldnersvig	§ 283
Hæleri	§ 290
Røveri	§ 288
Grov skattesvig mv.	§ 289, 1. pkt. og 2. pkt., 289a,
Hærværk	§ 291
Uagtsomt hæleri	§ 303
Berigelsesforbrydelse og formuekrænkelse	§§ 292-300c, 301, 301a, 302, 304
<b>Andre forbrydelser</b>	
Salg af narkotika mv.	§ 191, stk. 1, 191a, 290, stk. 1 og 2
Smugling mv. af narkotika	§ 191, stk. 2
Uagtsomt manddrab mv. ved færdselsuheld	§ 241, § 249
Øvrige straffelovsbestemmelser	§§ 98-118, 121-122, 124-132a, 134, 136-143

<sup>1</sup> Vedrører de nævnte paragraffer i Straffelovens kapitel 24 før lovændring pr. 1. juli 2013.

<sup>2</sup> Vedrører de nævnte paragraffer i Straffelovens kapitel 24 efter lovændring pr. 1. juli 2013.

## Bilag 1. Overtrædelsens art

Anmeldelser	Straffelovens paragraffer
<b>Seksuualforbrydelser</b>	
Blodskam mv.	210, 223, stk. 1, 225, jf. 223, stk. 1
Voldtægt mv.	216, 221, 225, jf. 216, stk. 1, 225, jf. 221
Seksuualforbrydelse mod barn under 12 år	§§ 216, stk. 2, 225 jf. 216, stk. 2
Seksuualforbrydelse mod barn under 15 år	§§ 222, 225 jf. 222, 228 jf. 222
Seksuualforbrydelse i øvrigt	§§ 216, stk. 1, nr. 2, 2. led, 218-220, 223, stk. 2, 224, stk. 1-2, 225 jf. 218-220, 225 jf. 216, stk. 1, nr. 2, 2. led, 225 jf. 223, stk. 2, 225 jf. 224, stk. 1-2, 228
Blufærdighedskrænkelser ved beføling	§ 232
Blufærdighedskrænkelser ved blotteri	§ 232
Blufærdighedskrænkelser i øvrigt	§ 232
Utugt mv.	§§ 228- 230, 233-235, 236, stk. 4 (før lovændring 1.7.2013), §§ 226, 227, 233-236, 233a (efter lovændring 1.7.2013)
<b>Voldsforbrydelser</b>	
Vold o.l. mod offentlig myndighed mv.	§§ 119-120
Opløb/forstyrrelse af offentlig orden	§§ 133, 134a, 134b
Manddrab	§ 237, 238, stk. 1
Forsøg på manddrab	§ 237 jf. § 21
Simpel vold	§244
Alvorligere vold	§§ 245 stk. 1 og stk. 2, 245a
Særlig alvorlig vold	§ 246
Uagtsomt manddrab/ legemsbeskadigelse	§ 241, § 249
Forbrydelser mod liv og legeme	§§ 239, 240, 250-255
Forbrydelse mod den personlige frihed	§§ 260-262a
Trusler	§§ 123, 266, 266a
<b>Ejendomsforbrydelser</b>	
Dokumentfalsk	§ 171
Dokumentfalsk med check	§ 171
Brandstiftelse	§§ 180-182
Indbrud i forretning, virksomhed mv.	§ 276
Indbrud i beboelser	§ 276
Indbrud i ubeboede bebyggelser	§ 276
Tyveri fra bil, båd mv.	§ 276
Butikstyverier mv.	§ 276
Andre tyverier	§ 276
Tyveri/brugstyveri af køretøj	§§ 276, 293, stk. 1, 293a
Tyveri/brugstyveri af knallert	§§ 276, 293, stk. 1
Tyveri/brugstyveri af cykel	§§ 276, 293, stk. 1
Tyveri/brugstyveri af andet	§§ 276, 293, stk. 1, 293a
Ulovlig omgang med hittegods	§ 277
Underslæb	§ 278
Bedrageri	§§ 279, 279a
Checkbedrageri	§ 279

## Bilag 1. Overtrædelsens art

Anmeldelser	Straffelovens paragraffer
Mandatsvig	§ 280
Afpresning og åger	§§ 281-282
Skyldnersvig	§ 283
Hæleri	§ 290
Røveri	§ 288
Grov skattesvig mv.	§ 289, 1. pkt. og 2. pkt., 289a,
Hærværk	§ 291
Uagtsomt hæleri	§ 303
Berigelsesforbrydelse og formuekrænkelser	§§ 292-300c, 301, 301a, 302, 304
<b>Andre forbrydelser</b>	
Forbrydelse mod offentlig myndighed mv.	§§ 98-118, 121-122, 124-132a, 134, 136-143
Forbrydelse i offentlig tjeneste	§§ 144-157
Falsk forklaring for retten	§§ 158-160
Falsk forklaring i øvrigt	§§ 161-165
Forbrydelse vedr. penge og bevismateriale	§§ 166-170, 173-179
Salg af narkotika mv.	§ 191, stk. 1, 191a, 290, stk. 1 og 2
Smugling mv. af narkotika	§ 191, stk. 2
Almenskadelige forbrydelser mv.	§§ 183-190, 192a, 192b, 192-196
Ulovligt erhverv mv.	§§ 197-199, 202, 203, stk. 1, 204, 206
Forbrydelser i familieforhold	§§ 208, 213, stk. 1, 214, stk. 1, 215
Uagtsomt manddrab mv. ved færdselsuheld	§ 241, § 249
Overtrædelse af tilhold	§ 265
Freds- og ærekrænkelser	§§ 263-264d, 266b-268, 270, stk. 1, 274, stk. 1

## Bilag 1. Overtrædelsens art

Ofre for kriminalitet	Straffelovens paragraffer
<b>Seksuualforbrydelser</b>	
Blodskam mv.	210, 223, stk. 1, 225, jf. 223, stk. 1
Voldtægt mv.	216, 221, 225, jf. 216, stk. 1, 225, jf. 221
Seksuualforbrydelse mod barn under 12 år	§§ 216, stk. 2, 225 jf. 216, stk. 2
Seksuualforbrydelse mod barn under 15 år	§§ 222, 225 jf. 222, 228 jf. 222
Seksuualforbrydelse i øvrigt	§§ 216, stk. 1, nr. 2, 2. led, 218-220, 223, stk. 2, 224, stk. 1-2, 225 jf. 218-220, 225 jf. 216, stk. 1, nr. 2, 2. led, 225 jf. 223, stk. 2, 225 jf. 224, stk. 1-2, 228
Blufærdighedskrænkelser ved beføling	§ 232
Blufærdighedskrænkelser ved blotteri	§ 232
Blufærdighedskrænkelser i øvrigt	§ 232
Utugt mv.	§§ 228- 230, 233-235, 236, stk. 4 (før lovændring 1.7.2013), §§ 226, 227, 233-236, 233a (efter lovændring 1.7.2013)
<b>Voldsforbrydelser</b>	
Vold mod offentlig myndighed	§§ 119-120
Manddrab og forsøg på manddrab	§ 237, 237 jf. § 21, 238, stk. 1
Simpel vold	§ 244
Alvorligere vold	§ 245, 245a
Særlig alvorlig vold	§ 246
Forbrydelse mod liv og legeme	§§ 239, 240, 250-252
Forvolde fare for liv eller førlighed	§ 252
Undlade at hjælpe person i livsfare/ulykke	§§ 253, 255
Forbrydelse mod den personlige frihed	§§ 260-261
Trusler	§§ 123, 266, 266a
<b>Ejendomsforbrydelser</b>	
Tasketyverier	§ 276
Tyverier fra lomme el. taske	§ 276
Trickyveri på gadeplan	§ 276
Trickyveri i beboelse	§ 276
Tyveri i forbindelse med prostitution	§ 276
Tyveri i forbindelse med vold	§ 276
Afpresning	§ 281
Åger	§ 282
Røveri mod andre	§ 288, stk.1
Særligt farligt røveri mod andre	§ 288, stk.2
Røveri mod person i egen bolig	§ 288, stk.1
Særligt farligt røveri mod person i egen bolig	§ 288, stk.2
<b>Andre forbrydelser</b>	
Ærekrænkelser	§ 266c, 267-268, 270, stk. 1
Overtrædelse af tilhold, opholdsforbud, bortvisning	Lov om tilhold, opholdsforbud og bortvisning
Overtrædelse af tilhold, opholdsforbud, bortvisning	Lov om tilhold, opholdsforbud og bortvisning



Bilag 1.	Overtrædelsens art
Recidiv	Straffelovens paragraffer
<b>Seksualforbrydelser i alt</b>	§ 210, §§ 216-236
Blodskam, voldtægt, hetero- og homoseksuelle sædelighedsforbrydelser i øvrigt	§ 210, § 223, stk. 1, § 224 jf. 223, stk. 1, § 216, § 217, § 221, § 224 jf. 216, 217, 221, § 222, stk. 2, § 224 jf. 222, stk. 2, § 226 jf. 222, stk. 2, §§ 218-220, § 222, stk. 1, § 223, stk. 2, § 224 jf. 218-220, § 224 jf. 222, stk. 1, § 224 jf. 223, stk. 2, § 226, § 226 jf. 222, stk. 1, § 223a, § 225, § 225 jf. 216, 217.
Blufærdighedskrænkelser	§232
<b>Voldsforbrydelser i alt</b>	§§ 119-120, § 123, § 133, § 134a, § 134b, § 237, § 237 jf. 21, § 238, stk. 1, §§ 239-241, §§ 244-246, §§ 249-255, §§ 260-262a, § 266, § 266a
Vold o.l. mod offentlig myndighed	§§ 119-120
Vold mod privatperson	§§ 244-246
Trusler	§ 123, § 266, § 266a
<b>Ejendomsforbrydelser i alt</b>	§ 171, §§ 180-182, §§ 276-284, §§ 288-302, § 304
Dokumentfalsk	§ 171
Indbrud i forretning, virksomhed mv.	§ 276
Indbrud i beboelser	§ 276
Indbrud i fritidshus, garage	§ 276
Butikstyveri	§ 276
Andre tyverier	§ 276
Brugstyveri af køretøj	§ 276, § 293
Brugstyveri af cykel	§ 276, § 293, stk. 1
Bedrageri	§ 279, § 279a
Hæleri	§ 290
Røveri	§ 288
Hærværk	§ 291
<b>Andre straffelovsforbrydelser i alt</b>	§§ 98-118, §§ 121-122, §§ 124-132a, §§ 134-170, §§ 173-179, §§ 183-199, §§ 202-204, § 206, § 208, §§ 213-215, § 241, § 249, §§ 263-268, § 270, stk. 1, § 274, stk. 1, § 290,
Forbrydelser mod offentlig myndighed	§§ 98-118, §§ 121-122, §§ 124-132a, §§ 134-143
Falsk forklaring	§§ 158-165
Salg af narkotika	§ 191, stk. 1, § 191a, § 290
Smugling af narkotika	§ 191, stk. 2
Freds- og æreskrænkelser	§§ 263-264d, §§ 266b-268, § 270, stk. 1, § 274, stk. 1, § 290

## Bilag 1. Overtrædelsens art

Anholdelser	Straffelovens paragraffer
<b>Seksualforbrydelser</b>	
Blodskam, voldtægt, seksualforbrydelser i øvrigt og utugt	§§ 210, 216, 218-228, 233-236
Blufærdighedskrænkelser	§ 232
<b>Voldsforbrydelser</b>	
Vold o.l. mod offentlig myndighed og opløb, forstyrrelse af offentlig orden	§§ 119-120, 133, 134a, 134b
Manddrab	§§ 237, 238, stk. 1
Forsøg på manddrab	§ 237 jf. § 21
Simpel vold	§244
Alvorligere vold	§§ 245 stk. 1 og stk. 2, 245a
Særlig alvorlig vold	§ 246
Uagtsomt manddrab/ legemsbeskadigelse og forbrydelser mod liv og legeme	§§ 239-241, 249, 250-255
Forbrydelse mod den personlige frihed	§§ 260-262a
Trusler	§§ 123, 266, 266a
<b>Ejendomsforbrydelser</b>	
Dokumentfalsk	§ 171
Brandstiftelse	§§ 180-182
Indbrud i forretning, virksomhed mv.	§ 276
Indbrud i beboelser	§ 276
Indbrud i ubeboede bebyggelser	§ 276
Tyveri fra bil, båd mv.	§ 276
Butikstyverier mv.	§ 276
Andre tyverier	§ 276
Tyveri/brugstyveri af køretøj	§§ 276, 293, stk. 1, 293a
Tyveri/brugstyveri af cykel	§§ 276, 293, stk. 1
Tyveri/brugstyveri af andet	§§ 276, 293, stk. 1, 293a
Ulovlig omgang med hittegods	§ 277
Underslæb, mandatsvig, afpresning og åger, skyldnersvig	§§ 278, 280-283
Bedrageri og checkbedrageri	§§ 279, 279a
Hæleri	§§ 290, 303
Røveri	§ 288
Grov skattesvig mv.	§§ 289, 1. pkt. og 2. pkt., 289a,
Hærværk	§ 291
Berigelsesforbrydelse og formuekrænkelser	§§ 292-300c, 301, 301a, 302, 304

## Bilag 1.

## Overtrædelsens art

Anholdelser	Straffelovens paragraffer
<b>Andre forbrydelser</b>	
Forbrydelse mod offentlig myndighed mv.	§§ 98-118, 121-122, 124-132a, 134, 136-143
Falsk forklaring	§§ 158-165
Forbrydelse vedr. penge og bevismateriale	§§ 166-170, 173-179
Salg af narkotika mv.	§§ 191, stk. 1, 191a, 290, stk. 1 og 2
Smugling mv. af narkotika	§ 191, stk. 2
Almenskadelige forbrydelser mv.	§§ 183-190, 192a, 192b, 192-196
Freds- og ærekrænkelser	§§ 263-264d, 266b-268, 270, stk. 1, 274, stk. 1
Andre forbrydelser i øvrigt	§§ 144-157, 197-199, 202, 203, stk. 1, 204, 206, 208, 213, stk. 1, 214, stk. 1, 215, 241, 249

## Bilag 2.

## Engelsk oversættelse

English translation

Table 1.01

*Heading:*

Anmeldelser i alt	Reported criminal offences, total
Stigning i forhold til året før	Increase on previous year
Anmeldelser pr. 100 000 indbyggere 15 år +	Reported per 100 000 inhabitants 15 years and over
Stigning i forhold til året før	Increase on previous year
Fordeling på hovedgrupper	Type of offences
Seksuelforbrydelser	Sexual offences
Voldsforbrydelser	Crimes of violence
Ejendomsforbrydelser	Offences against property
Andre forbrydelser	Other offences
Opklaringsprocent/Sigtelsesprocent	Reported offences with charges

Table 1.02

*Heading:*

Anmeldelser i alt	Reported criminal offences, total
Heraf med sigtelse	Reported offences with charges

*Front column:*

Anmeldte straffelovsovertrædelser, i alt	Reported criminal offences, total
Seksuelforbrydelser	Sexual offences
Voldtægt mv.	Rape etc.
Blufærdighedskrænkelser	Offences against public authority
Voldsforbrydelser	Crimes of violence
Vold o.l. mod offentlig myndighed	Assault against public servant while on duty
Drab og forsøg herpå	Homicide, attempted homicide
Vold mod privatperson	Violence against the person
Ejendomsforbrydelser	Offences against property
Dokumentfalsk	Forgery
Brandstiftelse	Arson
Indbrud	Burglary
Tyveri	Theft
Bedrageri	Fraud
Røveri	Robbery
Brugstyveri af bil	Theft of vehicle
Brugstyveri af cykel	Theft of bicycles
Hærværk	Malicious damage to property
Andre forbrydelser	Other offences
Salg af narkotika	Trafficking of drugs
Smugling af narkotika	Smuggling of drugs
Anmeldte straffelovsovertrædelser pr. 100 000 indbyggere 15 år +	Reported criminal offences per 100 000 inhabitants 15 years and over

Table 1.03

*Heading:*

I alt	Decisions, total
Mænd	Men
Kvinder	Women

*Front column:*

I alt	Total
Straffelov	Penal code
Seksuelforbrydelser	Sexual offences
Voldtægt mv.	Rape etc.
Blufærdighedskrænkelser	Offences against decency
Voldsforbrydelser	Crimes of violence
Vold o.l. mod off. myndighed	Offences against public authority
Drab og forsøg herpå	Homicide, attempted homicide
Vold mod privatperson	Violence against the person
Ejendomsforbrydelser	Offences against property

## Bilag 2.

Engelsk oversættelse  
English translation

	Dokumentfalsk	Forgery
	Brandstiftelse	Arson
	Indbrud	Burglary
	Tyveri	Theft
	Bedrageri	Fraud
	Røveri	Robbery
	Brugstyveri af bil	Theft of vehicles
	Brugstyveri af knallert	Theft of mopeds
	Brugstyveri af cykel	Theft of bicycles
	Hærværk	Malicious damage to property
	Andre forbrydelser	Other offences
	Salg af narkotika	Trafficking of drugs
	Smugling af narkotika	Smuggling of drugs
	Færdselslov	Road Traffic Act
	Færdselsuheld	Traffic accidents
	Spirituskørsel	Drunken driving
	Mangler ved køretøj	Vehicle defect
	Særlove	Special acts
	Lov om euforiserende stoffer	Euphoriant Act
	Våbenloven	The offensive weapons act
	Ordensbekendtgørelsen	Statutory regulations of public peace and order
	Love vedr. arbejde, transport mv.	Legislation on employment, transport etc.
	Afgørelser pr. 100 000 indbyggere 15 år +	Convictions per 100 000 inhabitants 15 years and over
Table 1.04	<i>Heading:</i>	
	I alt	Decisions, total
	Dom til frihedsstraf	Imprisonment
	Ubetinget	Unuspended
	Betinget	Suspended
	Bøde	Fine
	Tiltalefrafald	Withdrawal of charges
	Påtale opgivet	Charges waived
	Anden afgørelse	Other decisions.
	<i>Front column:</i>	
	Straffelov	Penal code
	Færdselslov	Road Traffic Act
	Særlove	Special acts
	Afgørelser pr. 100 000 indbyggere 15 år +	Decisions per 100 000 inhabitants 15 years and over
	Straffelov	Penal code
	Færdselslov	Road Traffic Act
	Særlove	Special acts
Table 1.05	<i>Heading:</i>	
	I alt	Total
	Betinget straf	Suspended sentence
	Fængsel	Imprisonment
	Straffastsættelse udsat	Fixing of sentence deferred
	Ubetinget straf	Unuspended sentence
	Gennemsnitlig strafflængde	Average length of sentence
	Betinget straf	Suspended sentence
	Ubetinget straf	Unuspended sentence
	Måneder	Months
	<i>Front column:</i>	
	I alt	Total
	Straffelov	Penal code

## Bilag 2.

Engelsk oversættelse  
English translation

Table 1.06

Færdselslov	Road Traffic Act
Særlove	Special acts
<i>Heading:</i>	
Straffesager	Criminal cases
Civile sager	Civil cases
Fogedforretninger	Enforcement proceedings
Notarialforretninger	Notarial business
Tinglysningsforretninger	Registration business
Konkurs- og likvidationsboer	Bankruptcy and liquidation
Bosondrings- separations- og ægtefælleskifter	Divisions of the joint estate of partner spouses
Dødsboer	Estates of deceased person
Anmodning om gældssanering	Request for restructuring of debts

Table 2.01

<i>Heading:</i>	
Anmeldte straffelovsovertrædelser	Criminal offences reported
Anmeldelser i alt	Reported offences, total
Med sigtelse	Reported offences with charges
Sigtelsesprocent	Percentage with charge
<i>Front column:</i>	
I alt	Total
Seksuelforbrydelser	Sexual offences
Blodskam mv.	Incest, etc.
Voldtægt mv.	Rape, etc.
Seksuelforbrydelse mod barn under 12 år	Sexual offence against a child under 12 years
Seksuelforbrydelse mod barn under 15 år	Sexual offence against a child under 15 years
Seksuelforbrydelse i øvrigt	Any other kind of sexual offence
Blufærdighedskrænkelse v/ beføling	Offence against public decency, by groping
Blufærdighedskrænkelse v/ blotteri	Offence against public decency, by indecent exposure
Blufærdighedskrænkelse i øvrigt	Any other kind of offence against public decency
Utugt mv.	Prostitution, etc.
Voldsforbrydelser	Crimes of violence
Vold o.l. mod offentlig myndighed	Offences against public authority
Opløb/forstyrrelse af offentlig orden	Unlawful assembly/disturbance of public order
Manddrab	Homicide
Forsøg på manddrab	Attempted homicide
Simpel vold	Common assault
Alvorligere vold	Assault causing actual bodily harm
Særlig alvorlig vold	Particularly grievous assault
Uagtsomt manddrab/legemsbeskadigelse	Involuntary manslaughter//bodily harm
Forbrydelser mod liv og lemme	Offences against life and limb
Forbrydelse mod den personlige frihed	Offences against personal liberty
Trusler	Threats
Ejendomsforbrydelser	Offences against property
Dokumentfalsk	Forgery
Dokumentfalsk med check	Cheque forgery
Brandstiftelse	Arson
Indbrud i forretning, virksomhed mv.	Burglary (shops, companies etc.)
Indbrud i beboelser	Residential burglaries
Indbrud i ubeboede bygninger	Burglary (uninhabited buildings)
Tyveri fra bil, båd mv.	Theft from cars, boats, etc.
Butikstyveri mv.	Shoplifting, etc.
Andre tyverier	Other kinds of theft
Tyveri/brugstyveri af køretøj	Theft of/taking vehicle without the owner's consent (TWOC)
Tyveri/brugstyveri af knallert	Theft of/taking moped without the owner's consent (TWOC)

## Bilag 2.

Engelsk oversættelse  
English translation

	Tyveri/brugstyveri af cykel	Theft of/taking bicycle without the owner's consent (TWOC)
	Tyveri/brugstyveri af andet	Theft of/taking other objects without the owner's consent (TWOC)
	Ulovlig omgang med hittegods	Theft by finding
	Underslæb	Embezzlement
	Bedrageri	Fraud
	Checkbedrageri	Fraud by cheque
	Mandatsvig	Fraudulent abuse of position
	Afpresning og åger	Blackmail and usury
	Skyldnersvig	Fraud against creditors
	Hæleri	Handling stolen goods
	Røveri	Robbery
	Grov skattesvig mv.	Aggravated tax evasion, etc.
	Hærværk	Malicious damage to property
	Uagtsomt hæleri	Unintentional receiving of stolen goods
	Berigelsesforbrydelse og formuekrænkelser	Offence against and infringement of property
	Andre forbrydelser	Other offences
	Forbrydelse mod offentlig myndighed mv.	Offences against public authority, etc.
	Forbrydelse i offentlig tjeneste	Offences by public servants
	Falsk forklaring for retten	False statement
	Falsk forklaring i øvrigt	Any other kind of false statement
	Forbrydelse vedr. penge og bevismateriale	Offences concerning money and evidence
	Salg af narkotika mv.	Trafficking of drugs, etc.
	Smugling mv. af narkotika	Smuggling, etc. of drugs
	Almenskadelige forbrydelse mv.	General public offences etc.
	Ulovligt erhverv mv.	Illegal trade, etc.
	Forbrydelser i familieforhold	Family relation offences
	Uagtsomt manddrab mv. v. færdselsuheld	Involuntary manslaughter etc. in connection with traffic accidents
	Freds- og ærekrænkelser	Invasion of privacy and defamation
Table 2.02	<i>Heading:</i> Hele landet Regioner	All Denmark Regions
	<i>Front column:</i> See table 2.01	
Table 2.03	<i>Heading:</i> Kvartalsstatistikken Årsstatistikken Hele året	Quarterly statistics Yearly statistics Entire year
	<i>Front column:</i> See table 2.01	
Table 2.04	<i>Heading:</i> See table 2.02	
	<i>Front column:</i> Lov om euforiserende stoffer Våbenloven Skatte- og afgiftslove mv. <i>Heraf:</i> Skatte- og toldlove Færdselslovs lignende økonomiske love Andre økonomiske love Udlændingeloven Ordensbekendtgørelsen Køretøjer, der ikke har overholdt syn Lov om tilhold, opholdsforbud og bortvisning	Euphoriant Act The offensive weapons act Tax legislation and Fiscal Acts etc. <i>Of which:</i> Tax and customs duty acts Economic acts applying to road traffic Other economic acts Aliens Act Statutory regulations of public peace and order Vehicles MOT-test not complied Failure to observe act on non-molestation orders, restraining injunctions ouster orders

## Bilag 2.

## Engelsk oversættelse

English translation

Sundheds- og sociallove	Health and social security legislation
Bygge- og boliglove	Building and housing legislation
Miljøloven	The environmental protection act
Love vedr. dyr, jagt mv.	Legislation on animals, hunting, etc.
<i>Heraf:</i>	Of which:
Dyreværnsloven	Act on the Prevention of Cruelty to Animal
Hundeloven	Dogs Act
Andre love vedr. dyr, jagt mv.	Other legislation applying to animals, hunting
Love vedr. arbejde og transport	Legislation on employment, transport etc.
<i>Heraf:</i>	Of which:
Arbejdsmiljøloven	Health and Safety at work Act
Regler vedr. kontrolapparater	Rules applying to recording equipment in road transport
Køre-hviletider	Rules regarding rest periods during driving
Lov om hyrekørsel	Law on taxi driving
Andre love vedr. arbejde, transport mv.	Employment and transport legislation, other
Selskabs- og firmalovgivningen	Companies Act
Love vedr. forsvaret o.lign.	Legislation on the national defense
<i>Heraf:</i>	Of which:
Værnepligtsloven	Conscription Act
Andre love vedr. forsvaret	Other legislation applying to the Armed Forces
Love vedr. offentlige forsyninger	Legislation applying to public utilities
Love vedr. spil, bevilling og næring mv.	Legislation relating to gambling, licencing, trade
<i>Heraf:</i>	
Restaurationsloven	Act on Restaurants
Andre love vedr. spil, bevilling og næring mv.	Other legislation relating to gambling, licencing, trade
Særlove i øvrigt	Other special acts
<i>Heading:</i>	
Alder	By age groups
Uoplyst alder	Age, unknown
Ofre i alt	Victims, total
<i>Front column:</i>	
Ofre i alt	Victims, total
Seksuelforbrydelser	Sexual offences
Blodskam mv.	Incest, etc.
Voldtægt mv.	Rape, etc
Seksuelforbrydelse mod barn under 12 år	Sexual offence against a child under 12 years
Seksuelforbrydelse mod barn under 15 år	Sexual offence against a child under 15 years
Seksuelforbrydelse i øvrigt	Any other kind of sexual offence
Blufærdighedskrænkelser v/ beføling	Offences against public decency, by groping
Blufærdighedskrænkelser v/ blotteri	Offences against public decency, by indecent exposure
Blufærdighedskrænkelser i øvrigt	Any other kind of offences against public decency
Voldsforbrydelser	Crimes of violence
Vold mod offentlig myndighed	Offences against public authority
Manddrab og forsøg på manddrab	Homicide and attempted homicide
Simpel vold	Common assault
Alvorligere vold	Assault causing actual bodily harm
Særlig alvorlig vold	Particularly grievous assault
Forbrydelse mod liv og lemme	Offences against life and limb
Undlade at hjælpe person i livsfare /ulykke	Failure to assist a person in mortal danger/in an accident
Forbrydelser mod den personlige frihed	Offences against personal liberty
Trusler	Threats
Ejendomsforbrydelser	Offences against property
Tasketyverier	Theft of bag/luggage



## Bilag 2.

## Engelsk oversættelse

## English translation

Tyverier fra lomme eller taske	Theft from pocket/bag/luggage
Tricktyveri på gadeplan	Trick theft on the street
Tricktyveri i beboelse	Theft by trick in residence
Tyveri i forbindelse med prostitution	Theft in connection with prostitution
Tyveri i forbindelse med vold	Theft in connection with violence
Afpresning	Blackmail
Åger	Usury
Røveri mod andre	Robbing other persons
Særligt farligt røveri mod andre	Particularly hazardous robbing of other persons
Røveri mod person i egen bolig	Robbing person in his/her home
Særligt farligt røveri mod person i egen bolig	Particularly hazardous robbing of person in his/her home
Andre forbrydelser	Other offences
Overtrædelse af tilhold, opholdsforbud og bortvisning	Failure to observe act on non-molestation orders, restraining injunctions ouster orders
Ærekrænkelser	Defamation

Table 3.01

<i>Heading</i>	
I alt	Total
Straffelov	Penal code
Seksuelforbrydelser	Sexual offences
Voldsforbrydelser	Crimes of violence
Ejendomsforbrydelser	Offences against property
Andre	Other offences
Færdselslov	Road Traffic Act
Særlove	Special acts
Køn mv.	Sex, etc.
Mænd	Men
Kvinder	Women
Virksomheder	Companies
<i>Front column:</i>	
Strafferetlige afgørelser i alt	Decisions, total
Fældende afgørelser i alt	Guilty decisions, total
Dom til frihedsstraf	Imprisonment
Ubetinget frihedsstraf	Unuspended imprisonment
Ubetinget dom alene	Unuspended imprisonment alone
Delvis betinget dom	Partly suspended sentence
Delvis betinget og samfundstjeneste	Partly suspended and comm. service
Ubetinget dom og bøde	Unuspended sentence and fine
Udstået ved varetægt	Sentence served on remand
Forvaring	Detention
Ungdomssanktion	Sanction, youngster
Betinget frihedsstraf	Suspended imprisonment
Betinget dom alene	Suspended sentence alone
Betinget dom og samfundstjeneste	Suspended sentence and comm. service
Betinget dom og bøde	Suspended sentence and fine
Betinget dom, bøde og samfundstjeneste	Suspended sentence, fine and community service
Bøde	Judgment imposing a fine
Bødedom	Fine
Udeblivelsesdom	Judgment by default
Bødevedtagelse	Agreement to be fined summarily
Bødeforlæg	Ticket fines
Indenretlig bøde og frakendelse	Fine imposed in court and disqualification
Indenretlig bøde og frakendelse	Fine imposed out of court and disqualif.
Indenretlig vedt. af bøde og kørselsforbud	Fine imposed in court and ban driving
Udenretlig vedt. af bøde og kørselsforbud	Fine imposed out of court and ban driving

## Bilag 2.

## Engelsk oversættelse

English translation

	Bøder og øvr. frakend. el. kørselsforbud	Fine and other disqualifications
	Tiltalefrafald	Withdrawal of charges
	Uden vilkår	Without conditions
	Med vilkår	With conditions
	Med eller uden advarsel	With or without warning
	Anden afgørelse	Other decisions
	Foranstaltningssdomme	Preventive measures
	Advarsel	Warnings
	Straf bortfaldet	Repeal of sentence
	Militær straf	Military imprisonment
	Ingen tillægsstraf (§ 89)	No additional sentence
	Anden afgørelse i øvrigt	Other decision, other
	Ikke fældende afgørelse i alt	Not guilty decisions, total
	Påtale opgivet	Charges waived
	Frifindelse	Acquitted
Table 3.02	<i>Heading:</i>	
	I alt	Total
	Alder på afgørelsestidspunktet	Age of persons convicted
	Uoplyst alder	Age, unknown
	<i>Front column:</i> See table 3.01	
Table 3.03A-C	<i>Heading:</i>	
	Alle afgørelser i alt	Decisions, total
	Fældende afgørelser	Guilty decisions
	Dom til frihedsstraf	Imprisonment
	I alt	Total
	Ubetinget	Unuspended
	Betinget	Suspended
	Bøde	Fine
	Tiltalefrafald	Withdrawal of charges
	Anden afgørelse	Other decisions
	Ikke fældende i alt	Not guilty decisions, total
	<i>Front column</i>	
	I alt	Total
	Straffelov i alt	Penal Code, total
	Seksuelforbrydelser	Sexual offences
	Blodskam mv.	Incest, etc.
	Voldtægt mv.	Rape, etc.
	Heteroseksuel sædelighedsforbr. børn u. 12 år	Heterosexual offences against a child under 12 years
	Seksuelforbrydelse mod barn under 12 år	Sexual offence against child a under 12 years
	Heteroseksuel sædelighedsforbr. i øvrigt	Other heterosexual offences
	Seksuelforbrydelse mod barn under 15 år	Sexual offence against a child under 15 years
	Seksuelforbrydelse i øvrigt	Any other kind of sexual offences
	Homoseksuel sædelighedsforbr. børn u.12 år	Homosexual offences against a child under 12 years
	Homoseksuel sædelighedsforbr. i øvrigt	Other homosexual offences
	Blufærdighedskrænkelser ved beføling	Offences against public decency, by groping
	Blufærdighedskrænkelser ved blotteri	Offences against public decency, by indecent exposure
	Blufærdighedskrænkelser i øvrigt	Any other kind of offences against public decency
	Utugt mv.	Prostitution, etc.
	Voldsforbrydelser	Crimes of violence
	Vold o.l. mod offentlig myndighed mv.	Assault against public authority
	Opløb/forstyrrelse af offentlig orden	Unlawful assembly/disturbance of public order
	Manddrab	Homicide
	Forsøg på manddrab	Attempted homicide

## Bilag 2.

## Engelsk oversættelse

## English translation

Simpel vold	Common assault
Alvorligere vold	Assault causing actual bodily harm
Særlig alvorlig vold	Particularly grievous assault
Uagtsomt manddrab/legemsbesk	Involuntary manslaughter//bodily harm
Andre forbrydelser mod liv og lemme	Offences against life and limb
Forbrydelse mod den personlige frihed	Offences against personal liberty
Trusler	Threats
Ejendomsforbrydelser	Offences against property
Dokumentfalsk	Forgery
Brandstiftelse	Arson
Indbrud i forretning, virksomhed mv.	Burglary (shops, companies etc.)
Indbrud i beboelser	Residential burglaries
Indbrud i ubeboede bebyggelser	Burglary (uninhabited buildings)
Tyveri fra bil, båd mv.	Theft from cars, boats, etc.
Butikstyveri mv.	Shoplifting, etc.
Andre tyverier	Other kinds of theft
Tyveri/brugstyveri af køretøj	Theft of/taking vehicle without the owner's consent (TWOC)
Tyveri/brugstyveri af knallert	Theft of/taking moped without the owner's consent (TWOC)
Tyveri/brugstyveri af cykel	Theft of/taking bicycle without the owner's consent (TWOC)
Tyveri/brugstyveri af andet	Theft of/taking other objects without the owner's consent (TWOC)
Ulovlig omgang med hittegods	Theft by finding
Underslæb, bedrageri, mandatsvig	Embezzlement, fraud, fraudulent abuse of position
Afpresning og åger	Blackmail and usury
Skyldnersvig	Fraud against creditors
Hæleri	Handling stolen goods
Røveri	Robbery
Grov skattesvig mv.	Aggravated tax evasion, etc.
Hærværk	Malicious damage to property
Uagtsomt hæleri	Unintentional receiving of stolen goods
Berigelsesforbrydelse og formuekrænkelse	Offence against and infringement of property
Andre forbrydelser	Other offences
Salg af narkotika mv.	Trafficking of drugs, etc.
Smugling mv. af narkotika	Smuggling, etc. of drugs
Uagtsomt manddrab mv. ved færdselsuheld	Involuntary manslaughter etc. in connection with traffic accident
Øvrige straffelovsbestemmelser	Other offences against the Penal Code
Færdselslov i alt	Road Traffic Act, total
Færdselsuheld med spiritus	Traffic accidents under influence of alcohol
Spirituskørsel	Drunken driving
Mangler ved køretøj	Vehicle defects
Færdselslov i øvrigt	The Road Traffic Act in other respects
Særlove i alt	Special acts, total
Lov om euforiserende stoffer	Euphoriant Act
Våbenloven	The offensive weapons act
Ordensbekendtgørelsen	Statutory regulations of public peace and order
Love vedr. arbejde og transport	Legislation on employment, transport, etc.
Særlove i øvrigt	Other special acts
<i>Heading:</i>	
Afgørelser i alt	Decisions, total
I alt	Total
Mænd	Men
Kvinder	Women
Fældende afgørelser	Guilty decisions
Ikke fældende afgørelser	Not guilty decisions convictions

Table 3.04

## Bilag 2.

Engelsk oversættelse  
English translation

---

	<i>Front column:</i> See table 3.03	
Table 3.05A-3.05C	<i>Heading:</i> Alder på afgørelsestidspunktet I alt Gennemsnitlig alder	Age of persons convicted Total Average age
	<i>Front column:</i> See table 3.03	
Table 3.06	<i>Heading:</i> Alle afgørelser i alt Fældende afgørelser I alt Dom til frihedsstraf I alt Ubetinget Betinget Bøde Tiltalefrafald Tiltale undladt Anden afgørelse Ikke fældende afgørelser I alt Påtale opgivet Frifindelse	Decisions, total Guilty decisions Total Imprisonment Total Unuspended Suspended Fine Withdrawal of charges No charges Other decisions Not guilty decisions Total Charges waived Acquitted
	<i>Front column:</i> Mænd i alt Kvinder i alt Mænd og kvinder I alt	Men, total Women, total Men and women, total
Table 3.07	<i>Heading:</i> See table 3.06  <i>Front column:</i> See table 3.03	
Table 3.08	<i>Heading:</i> I alt Mænd Kvinder Alder på afgørelsestidspunktet	Total Men Women Age of persons convicted
	<i>Front column:</i> See table 3.03	
Table 3.09	<i>Heading:</i> See table 3.08  <i>Front column:</i> See table 3.03	
Table 3.10A-C	<i>Heading:</i> See table 3.02  <i>Front column:</i> Færdselslov i alt Færdselsuheld Færdselsuheld med spiritus mv.  Med spiritus Med euforiserende stoffer Med medicin Færdselsuheld uspecificeret Med personskade Uden personskade Spirituskørsel mv. Spiritus	Road Traffic Act, total Traffic accidents Traffic accident under influence of alcohol etc.  With alcohol With euphoriants With drugs Traffic accidents, unspecified With bodily injury Without bodily injury Drunken driving, etc Drunken driving

---

## Bilag 2.

Engelsk oversættelse  
English translation

	Euforiserende stoffer	Euphoriants
	Medicin	Drugs
	Mangler ved køretøj	Defects in vehicles
	Knallert	Moped
	Andet (udstyrsbekendtgørelsen)	Other (departmental order of equipment)
	Færdselslov i øvrigt	The road traffic act in other respects
	Hastighedsovertrædelser	Offence of speed limit
	heraf ATK (automatisk fartkontrol)	Of which ATK (automatically speed control)
	Kørsel mod rødt lys	Driving against red light
	Manglende brug af sikkerhedsudstyr	Not using safety equipment
	Vigepligtsforseelse	Offence against duty to give way
	Kørsel uden førerret/kørsel i frakendelsestiden	Driving without driving licence/driving during time of disqualification from driving
	Anden færdselslov i øvrigt	Other Road Traffic Act, not mentioned
	Heraf med klip i kørekortet	Of which with bad marks in driving licence
	Hastighedsovertrædelser	Offence of speed limit
	heraf ATK (automatisk fartkontrol)	Of which ATK (automatically speed control)
	Kørsel mod rødt lys	Driving against red light
	Manglende brug af sikkerhedsudstyr	Not using safety equipment
	Vigepligtsforseelse	Offence against duty to give way
	Klip i kørekortet i øvrigt	Bad marks in driving licence, other
Table 3.11	<i>Heading:</i> See table 3.02	
	<i>Front column:</i> See table 2.04	
Table 3.12-3.13	<i>Heading:</i>	
	Afgørelser i alt /Afgjorte forhold i alt	Decisions/Decisions in cases involving one or more offences
	Anmeldelsesår	Year of reporting
	<i>Front column:</i> See table 3.03	
Table 3.14A-C	<i>Heading:</i> See table 3.05	
	<i>Front column:</i> See table 3.03	
Table 3.15-3.16	<i>Heading:</i>	
	I alt	Total
	Mænd	Men
	Kvinder	Women
	Alder på afgørelsestidspunktet	Age of persons convicted
	<i>Front column:</i> See table 3.03	
Table 3.17	<i>Heading:</i> See table 3.05	
	<i>Front column:</i> See table 3.03	
Table 3.18	<i>Heading:</i>	
	I alt	Total
	Betinget straf	Suspended sentence
	Fængsel	Imprisonment
	Straffastsættelse udsat	Fixing of sentence deferred
	Ubetinget straf	Unuspended sentence
	Fængsel	Imprisonment
	Forvaring	Detention
	Fængsel gnsnt. straffængde	Imprisonment, average length of sentence (months)
	Betinget	Suspended
	Ubetinget	Unuspended
	<i>Front column:</i> See table 3.03	

**Bilag 2.**                                **Engelsk oversættelse**  
English translation

---

Table 3.19	<p><i>Heading:</i> I alt Dage Mdr. År Livstid</p> <p><i>Front column:</i> See table 3.03</p>	<p>Total Number of days, Number of months, Number of years, Life imprisonment.</p>
Table 3.20	<p><i>Heading:</i> See table 3.02</p> <p><i>Front column:</i> I alt Betinget straf Fængsel Dage Måneder År Straffastsættelse udsat Gennemsnitlig strafflængde, mdr. Ubetinget straf Fængsel Dage Måneder År Livstid Uoplyst strafflængde Gennemsnitlig strafflængde, mdr.</p>	<p>Total Suspended sentence Imprisonment Days Months Years Fixing of sentence deferred Average length, months Unsuspending sentence Imprisonment Days Months Years Life imprisonment Unknown length of imprisonment Average length, months</p>
Table 3.21	<p><i>Heading:</i> See table 3.02</p> <p><i>Front column:</i> See table 3.03</p>	
Table 3.22A-B	<p><i>Heading:</i> I alt Dansk statsborger Asylansøger Udlænding med ulovligt ophold Udlænding med opholdstilladelse Turister og udlændinge med visum</p> <p>Uoplyst mv.</p> <p><i>Front column:</i> See table 3.03</p>	<p>Total Danish citizens Asylum applicants Foreign citizens with illegal residence permit Foreign citizens with residence permit Tourist and foreigners having obtained a visa to visit Denmark Not stated</p>
Table 4.01A-C	<p><i>Heading:</i> See table 3.03</p> <p><i>Front column:</i> See table 3.03</p>	
Table 4.02 A-C	<p><i>Heading:</i> See table 3.02</p> <p><i>Front column:</i> See table 3.03</p>	
Table 5.01	<p><i>Heading:</i> Ny lovovertrædelse efter ½ år 1 år 2 år I alt Ingen ny lovovertrædelse Recidivpct.</p> <p><i>Front column:</i></p>	<p>New crime within ½ year 1 year 2 years Total No new crime Percentage with recidivism</p>

---

## Bilag 2.

Engelsk oversættelse  
English translation

	Løsladt efter afsoning i fængsel mv. Løsladt efter afsoning på bopæl Foranstaltningsdom ophørt/ophævet Betinget dom og samfundstjeneste Betinget dom Bødeafgørelse Tiltalefrafald med vilkår Tiltalefrafald uden vilkår	Released after serving in jail, etc. Released after serving in residence Preventive measures ceased /repealed Suspended sentence and community service Suspended sentence Judgment imposing a fine Withdrawal of charges with conditions Withdrawal of charges without conditions
Table 5.02	<i>Heading:</i> See table 5.01 Alder på løsladelses/afgørelsestidspunktet Front column: Mænd i alt Kvinder i alt	Age of persons released/convicted  Men, total Women, total
Table 5.03	<i>Heading:</i> See table 5.01  <i>Front column:</i> Straffelov i alt Seksuelforbrydelser i alt Blodskam, voldtægt, hetero- og homoseksuelle sædelighedsforbrydelser i øvrigt Blufærdighedskrænkelser Voldsforbrydelser i alt Vold o.l. mod offentlig myndighed Vold mod privatperson. Trusler Ejendomsforbrydelser i alt Dokumentfalsk Indbrud i forretning, virksomhed Indbrud i beboelser Indbrud i fritidshus, garage Butikstyverier Andre tyverier Brugstyveri af køretøj Brugstyveri af cykel Bedrageri Hæleri Røveri Hærværk Andre straffelovsforbrydelser i alt Forbrydelser mod offentlig myndighed Falsk forklaring Salg af narkotika Smugling af narkotika Freds- og æreskrænkelser Færdselslovsovertrædelser i alt Færdselsuheld med spiritus Spirituskørsel Mangler ved køretøj Færdselslovsovertr. i øvrigt Særlovsovertrædelser i alt Lov om euforiserende stoffer Våbenlov Miljølove Love vedr. dyr, jagt mv. Love vedr. arbejde, transport Love vedr. forsvaret Love vedr. spil, bevilling	Penal Code, total Sexual offenses, total Incest, rape, prostitution and any other kind of sexual offences Offence against public decency Crimes of violence, total Offences against public authority etc Offences against the person Threats Offenses against property, total Forgery Burglary (shops, companies) Residential burglaries Burglary (uninhabited buildings) Shoplifting, etc. Other kinds of theft Theft of vehicle (TWOC) Theft of bicycles (TWOC) Fraud Handling stolen goods Robbery Malicious damage to property Other offences, total Offences against public authority, etc. False statement Trafficking of drugs, etc. Smuggling, etc. of drugs Invasion of privacy and defamation Road Traffic Act, total Traffic accidents under influence of alcohol Drunken driving Vehicle defects Any other road traffic act offences Special acts, total Euphoriant Act The offensive weapons act Environmental protection acts Legislation on animals, hunting, etc. Legislation on employment, transport, etc. Legislation on the national defence Legislation on gambling, licencing, trade

## Bilag 2.

Engelsk oversættelse  
English translation

---

Table 5.04A-B	<i>Heading:</i> Seksualforbrydelser Voldsforbrydelser Ejendomsforbrydelser Andre straffelovsforbrydelser Færdselslovsovertrædelser Særlovsovertrædelser I alt Ingen ny lovovertrædelse Recidivpct.	Sexual offenses Crimes of violence Offenses against property Other offences Road Traffic Act Special acts Total No new crime Percentage with recidivism
	<i>Front column:</i> See table 5.03	
Table 5.05A-B	<i>Heading:</i> Ubetinget dom Betinget dom og samfundstjeneste Betinget dom Bødeafgørelse Tiltalefrafald med vilkår Tiltalefrafald uden vilkår I alt Ingen tilbagefald Recidivpct.	Unsuspended imprisonment Suspended sentence and community service Suspended sentence Judgment imposing a fine Withdrawal of charges with conditions Withdrawal of charges without conditions Total No new crime Percentage with recidivism
	<i>Front column:</i> See table 5.01	
Table 5.06A – 5.06B	<i>Heading:</i> See table 5.05A	
	<i>Front column:</i> See table 5.03	
Table 5.07A – 5.07B	<i>Heading:</i> See table 5.05A	
	<i>Front column:</i> See table 5.02	
Table 5.08A	<i>Heading:</i> Ingen I alt	No recidivism offence Total
	<i>Front column:</i> See table 5.01	
Table 5.08B	<i>Heading:</i> See table 5.08A	
	<i>Front column:</i> See table 5.02	
Table 5.08C	<i>Heading:</i> See table 5.08A	
	<i>Front column:</i> See table 5.03	
Table 6.1A-C – 6.5A-C	<i>Heading:</i> Antal i fødselsårgangen År	Number of persons in the birth cohort Age
	<i>Front column:</i> Fødselsår	Year of birth
Table 7.01	<i>Heading:</i> Indsættelser i alt Gennemsnitlige daglige belæg Varetægt og anholdelse Fængsel Forvaring Bøde Udlændingelov	Admissions, total Daily average number of inmates Custody and arrest Imprisonment Sentenced to detention Fine Aliens Act

---



## Bilag 2.

Engelsk oversættelse  
English translation

	Andet	Others
	<i>Front column:</i>	
	Mænd og kvinder i alt	Men and women, total
	Mænd i alt	Men, total
	Lukkede fængsler i alt	Closed prison establishments, total
	Åbne fængsler i alt	Open prison establishments, total
	Kvinder i alt	Women, total
	Lukkede fængsler i alt	Closed prison establishments, total
	Åbne fængsler i alt	Open prison establishments, total
	<i>Heading:</i>	
	I alt	Total
	Mænd	Men
	Kvinder	Women
	Alder på anholdelsestidspunktet	Age at time of arrest
	<i>Front column:</i>	
	I alt	Total
	Straffelov i alt	Penal Code, total
	Seksuelforbrydelser	Sexual offenses, total
	Blodskam, voldtægt, seksualforbrydelser i øvrigt og utugt	Incest, rape, prostitution, any other kind of sexual offences and prostitution
	Blufærdighedskrænkelser	Offence against public decency
	Voldsforbrydelser	Crimes of violence, total
	Vold o.l. mod offentlig myndighed	Offences against public authority etc
	Manddrab	Homicide
	Forsøg på manddrab	Attempted homicide
	Simpel vold	Common assault
	Alvorligere vold	Assault causing actual bodily harm
	Særlig alvorlig vold	Particularly grievous assault
	Uagtsomt manddrab, legemsbeskadigelse og forbrydelser mod liv og lemme	Involuntary manslaughter, bodily harm and offences against life and limb
	Trusler	Threats
	Ejendomsforbrydelser	Offences against property, total
	Dokumentfalsk	Forgery
	Brandstiftelse	Arson
	Indbrud i bank, forretninger mv.	Burglary (shops, companies)
	Indbrud i beboelser	Residential burglaries
	Indbrud i ubeboede bebyggelser	Burglary (uninhabited buildings)
	Tyveri fra bil, båd mv.	Theft from cars, boats, etc.
	Butikstyverier	Shoplifting, etc.
	Andre tyverier	Other kinds of theft
	Tyveri/brugstyveri af indreg. køretøj	Theft of/taking vehicle without the owner's consent (TWOC)
	Tyveri/brugstyveri af cykel	Theft of/taking bicycle without the owner's consent (TWOC)
	Tyveri/brugstyveri af andet	Theft of/taking other objects without the owner's consent (TWOC)
	Ulovlig omgang med hittegods	Theft by finding
	Bedrageri	Fraud
	Hæleri	Handling stolen goods
	Røveri	Robbery
	Hærværk	Malicious damage to property
	Andre straffelovsforbrydelser	Other offences, total
	Salg af narkotika	Trafficking of drugs, etc.
	Smugling af narkotika	Smuggling, etc. of drugs

Table 7.02

## Bilag 2.

Engelsk oversættelse  
English translation

	Andre forbrydelser I øvrigt	Other offences
	Færdselslov i alt	Road Traffic Act, total
	Færdselsuheld med spiritus	Traffic accidents under influence of alcohol
	Færdselslov i øvrigt	Any other road traffic act offences
	Særlove i alt	Special acts, total
	Lov om euforiserende stoffer	Euphoriant's Act
	Våbenlov	The offensive weapons act
	Udlændingeloven	Aliens Act
	Ordensbekendtgørelsen	Announcement of statutory regulations
	Særlove I øvrigt	Any other offences against special acts
Table 7.03	<i>Heading:</i>	
	I alt	Total
	Løsladt fra anholdelse	Released from arrest
	Overgået til varetægtsfængsling	Transferred to remand's custody
	Overgået til afsoning	Transferred to imprisonment
	<i>Front column:</i> See table 7.02	
Table 7.04	<i>Heading:</i>	
	I alt	Total
	Personer med bopæl i Danmark	Persons resident in Denmark
	Personer uden bopæl i Danmark	Persons not resident in Denmark
	<i>Front column:</i> See table 7.02	
Table 7.05	<i>Heading:</i>	
	I alt	Total
	Grundskole	Basic school
	Gymnasial uddannelse	General Upper Secondary School
	Erhvervsuddannelse	Vocational Education
	Videregående uddannelse	Higher Education
	Uoplyst uddannelse	Unknown education
	<i>Front column:</i> See table 7.02	
Table 8.01	<i>Heading:</i>	
	Sager med domsmænd	Cases, with lay assessors
	Sager uden domsmænd	Cases, without lay assessors
	Tilståelsessager	Confession
	Øvrige straffesager	Other cases
	Straffesager i alt	Criminal cases, total
	<i>Front column:</i>	
	Ved byretskredse samt landsretterne	Lower courts and the High Courts
	Landsretterne	The High Courts
	Vestre landsret	Western Division of the Danish High Court
	Østre landsret	Eastern Division of the Danish High Court
	Byretskredsene	Lower courts
	Hovedstaden	The Copenhagen area
	Øerne i øvrigt	Rest of the Islands
	Jylland	Jutland
Table 8.02	<i>Heading:</i>	
	Byretterne	Lower courts
	Hovedstaden	The Copenhagen area
	Øerne i øvrigt	Rest of the Islands
	Jylland	Jutland
	Hele Danmark	All Denmark
	Sø- og handelsretten	The Maritime and commercial court

## Bilag 2.

Engelsk oversættelse  
English translation

	Østre landsret	Eastern Division of the Danish High Court
	Vestre landsret	Western Division of the Danish High Court
	I alt	Total
	<i>Front column:</i>	
	Modtagne og afsluttede sager i alt	Received and closed cases, total
	Sagernes fordeling efter art	Type of cases
	Almindelige sager	Ordinary cases
	Boligsager	Residential
	Småsager	Small cases
	Ægteskabssager	Matrimonial cases
	Forældreansvarssager	Custody cases
	Faderskabssager	Paternity
	Værgemål	Guardianship
	Særlige sager	Special cases
Table 8.03	<i>Heading:</i>	
	Hovedstaden	The Copenhagen area
	Øerne i øvrigt	Rest of the Islands
	Jylland	Jutland
	I alt	Total
	<i>Front column:</i>	
	Fogedforretninger i alt	Enforcement proceedings, total
	Almindelige sager	Ordinary cases
	Pengekrav	Demand, payments
	Pengekrav med udpantningsret	Demand, payments, distress
	Kreditaftaleloven	Credit accord, Act
	Øvrige almindelige sager	Other cases
	Særlige sager	Special cases
	Forældremyndighedssager	Costody cases
	Umiddelbare fogedforretninger	Enforcement proceedings, spontanely
	Forbuds- /bevissikringssager	Ban- evidences cases
	Øvrige særlige sager	Other cases
	Inkassoproces	Debt collection proces
	Begæringer om auktion over fast ejendom	Petitions for auctions sales of real property
	Afholdte tvangsauktioner over fast ejendom	Auctions sales of real property
	Gennemførte tvangsauktioner	Consistently auctions sales
	Betalingspåkrav I øvrigt	Claim payment, other
	Notarialforretninger	Notarial business
	Tinglysningsforretninger i alt	Registration business, total
	Adkomstdokumenter	Title deeds
	Pantsætningsdokumenter	Mortgages, real property
	Servitutdokumenter	Easement documents
	Testamenter	Wills
Table 8.04	<i>Heading:</i> See table 7.03	
	<i>Front column:</i>	
	A. Dødsboer i alt	Estates of deceased person, total
	Almindelige dødsboer	Ordinary estates of deceased person
	Boudlæg § 18	Disposed of without adm. § 18
	Udlæg til en efterlevende ægtefælle § 22	Passed to surviving spouse § 22
	Uskiftet bo § 24	Undivided possession § 24
	Privat skifte § 25	Private adm. out of court § 25
	Forenklet privat skifte §§ 33-34	Simple adm. out of court §§ 33-34
	Bobestyrebo § 36	Administered by executor § 36
	Sluttet i øvrigt	Disposed with adm.

## Bilag 2.

## Engelsk oversættelse

English translation

---

Genoptagne sager med ændret bobebehandlingsmåde	Reopening of cases with changed way of administration of estate
Andre alm. sager	Other ordinary cases
Særlige dødsboer i alt	Special estates of deceased person, total
B. Andre skiftesager	B. Other adm. out of court
Konkursbegæring	Petition in bankruptcy
Anmodning om gældssanering	Request for debt-restructuring
Rekonstruktion	Reconstruction
Anmodning om tvangsopløsning	Request for dissolution by compulsion
Ægtefælleskifter	Partner adm. out of court
Øvrige sager	Other cases

---

## Bilag 3.

## Tidligere publikationer om kriminalstatistik og borgerlig retspleje

Kriminalstatistik					
Statistisk tabelværk	1832/40:	I, 13	1891/96:	V B, 2	
	1841/55:	II, 20	1897/1900:	V B, 4	
	1856/65:	III, 14	1901/05:	V B, 5	
	1866/70:	III, 23	1906/10:	V B, 6	
	1871/75:	IV B, 1	1911/15:	V B, 7	
	1876/80:	IV B, 4	1916/25:	V B, 8	
	1881/85:	IV B, 6	1926/32:	V B, 9	
	1886/90:	IV B, 8			
Statistiske Meddelelser	1933/37:	4, 111, 3	1960:	1963: 4	
	1938/39:	4, 113, 2	1961:	1964: 2	
	1940:	4, 116, 1	1962:	1964: 9	
	1941:	4, 118, 3	1963:	1965: 7	
	1942:	4, 121, 5	1964:	1966: 1	
	1943:	4, 124, 1	1965:	1967: 2	
	1944:	4, 129, 3	1966:	1968: 1	
	1945:	4, 132, 4	1967:	1970: 3	
	1946:	4, 135, 2	1968:	1970: 14	
	1947:	4, 141, 2	1969:	1971: 7	
	1948:	4, 143, 1	1970:	1973: 3	
	1949:	4, 144, 1	1971:	1973: 5	
	1950:	4, 149, 4	1972:	1974: 1	
	1951:	4, 157, 1	1973:	1975: 3	
	1952:	4, 157, 5	1974:	1976: 3	
	1953:	4, 160, 5	1975:	1977: 5	
	1954:	4, 164, 3	1976:	1978: 4	
	1955:	4, 169, 2	1977:	1979: 2	
	1956/58:	1961: 7	1978:	1980: 2	
	1959:	1962:10			
	Årspublikationer	Kriminalstatistik 1979 og 1980:	1984:26	Kriminalitet 1999:	udk. 2000
		Kriminalstatistik 1981 og 1982:	1985:14	Kriminalitet 2000:	udk. 2001
		Kriminalstatistik 1983:	1986:12	Kriminalitet 2001:	udk. 2002
		Kriminalstatistik 1984:	1986:15	Kriminalitet 2002:	udk. 2003
		Kriminalstatistik 1985:	1987: 8	Kriminalitet 2003:	udk. 2004
		Kriminalstatistik 1986:	1988: 8	Kriminalitet 2004:	udk. 2005
Kriminalstatistik 1987:		1988:21	Kriminalitet 2005:	udk. 2006	
Kriminalstatistik 1988:		1989:11	Kriminalitet 2006:	udk. 2007	
Kriminalstatistik 1989:		1990:18	Kriminalitet 2007:	udk. 2008	
Kriminalstatistik 1990:		1991:15	Kriminalitet 2008:	udk. 2009	
Kriminalstatistik 1991:		1993: 5	Kriminalitet 2009:	udk. 2010	
Kriminalstatistik 1992:		1994: 4	Kriminalitet 2010:	udk. 2011	
Kriminalstatistik 1993:		1995: 2	Kriminalitet 2011:	udk. 2012	
Kriminalstatistik 1994:		udk. 1996	Kriminalitet 2012:	udk. 2013	
Kriminalstatistik 1995:		udk. 1997	Kriminalitet 2013:	udk. 2014	
Kriminalstatistik 1996:		udk. 1998	Kriminalitet 2014:	udk. 2015	
Kriminalstatistik 1997:		udk. 1998	Kriminalitet 2015:	udk. 2016	
Kriminalstatistik 1998:	udk. 1999				
Borgerlig Retspleje					
Statistisk Tabelværk	1863/67:	3. række 15. bind	1891/95:	5. række litra B. nr. 1	
	1868/70:	3. række 22. bind	1896/1900:	5. række litra B. nr. 3	
	1871/72:	3. række 29. bind	1901/05:	5. række litra B. nr. 5	
	1873/75:	4 række litra B. nr. 2	1906/10:	5. række litra B. nr. 6	
	1876/80:	4. række litra B. nr. 3	1911/15:	5. række litra B. nr. 7	
	1881/85:	4. række litra B. nr. 5	1916/25:	5. række litra B. nr. 8	
	1886/90:	4. række litra B. nr. 7	1926/35:	5. række litra B. nr. 9	
Statistiske Meddelelser	1936/40:	4. række 117. bind 5. hæfte			
	1941/45:	4. række 135. bind 3. hæfte	1946/50:	4. række 146. bind 3. hæfte	



**DANMARKS  
STATISTIK**

---

Danmarks Statistik  
Sejrøgade 11  
2100 København Ø

Tlf. 39 17 39 17  
[www.dst.dk](http://www.dst.dk)  
[dst@dst.dk](mailto:dst@dst.dk)