

# Kriminalitet

2020





# Kriminalitet 2020

## Criminality 2020

Rettelser i forhold til den oprindelige version d. 01.08.2022. Rettelsen er markeret med rødt.

Side 72 – figur 1.06.05 og 1.6.06 er udskiftet.

## Kriminalitet 2020

Udgivet af Danmarks Statistik  
December 2021  
79. årgang  
Foto forside: Colourbox

Pdf-udgave:

Kan hentes gratis på: [www.dst.dk/Publ/kriminalitet](http://www.dst.dk/Publ/kriminalitet)

ISBN 978-87-501-2391-0  
ISSN 1601-1090

### Adresser:

Danmarks Statistik  
Sejrøgade 11  
2100 København Ø  
Tlf. 39 17 39 17  
e-mail: [dst@dst.dk](mailto:dst@dst.dk)  
[www.dst.dk](http://www.dst.dk)

### Signaturforklaring

- Nul
  - 0 Mindre end en halv af den anvendte enhed
  - 0,0 Mindre end 0,05 af den anvendte enhed
    - Tal kan efter sagens natur ikke forekomme
  - .. Oplysning for usikker, giver ingen mening eller udeladt af diskretionshensyn
  - ... Oplysning foreligger ikke
    - \* Foreløbige anslåede tal
    - | Vandret eller lodret streg markerer databrud i en tidsserie.  
Oplysningerne fra før og efter databrudet er ikke fuldt sammenlignelige
- Som følge af afrunding kan summen af tallene i tabellerne afvige fra totalen

### Symbols

- Nil or less than half the final digit shown
  - 0 Less than 0,5 than the final digit show
  - 0,0 Less than 0,05 than the final digit show
    - Not applicable
  - .. Available information not conclusive or not disclosable
  - ... Data not available
    - \* Provisional or estimated figures
    - | Horizontal or vertical line indicates break in series,  
which means that data before and after break in series are not fully comparable
- Due to rounding, the figures given for individual items do not necessarily add up to the corresponding totals shown.

### © Danmarks Statistik 2021

Du er velkommen til at citere fra denne publikation.  
Angiv dog kilde i overensstemmelse med god skik.

Det er tilladt at kopiere publikationen til privat brug.  
Enhver anden form for hel eller delvis gengivelse eller mangfoldiggørelse  
af denne publikation er forbudt uden skriftligt samtykke fra Danmarks Statistik.  
Kontakt os gerne, hvis du er i tvivl.

Når en institution har indgået en kopieringsaftale med COPY-DAN,  
har den ret til – inden for aftalens rammer – at kopiere fra publikationen.

## Forord

*Kriminalitet* er den årlige publikation med kriminalstatistik om Danmark. Publikationen er i skiftende udformninger udkommet siden 1832.

*Kriminalitet 2020* samler alle kriminalstatistikens forskellige områder, dvs. anmeldelser og ofre samt strafferetlige afgørelser og fængslinger. I de senere år har publikationen desuden belyst omfanget af tilbagefald til ny kriminalitet, kriminalitet i de enkelte fødselsårge, anholdelser foretaget af politiet samt ankedomme.

Publikationen giver et faktisk billede af den kriminalitet, der bliver begået i Danmark og belyser, hvordan kriminaliteten varierer fra år til år. Udviklingen i nogle kriminalitetstyper har i 2020 særligt været påvirket af COVID-19 situationen, hvilket belyses i dette års publikation. Fx faldt antallet af anmeldte ejendomsforbrydelser (bl.a. indbrud og tyverier) med 10 pct. fra 2019 til 2020. Antallet af anmeldte indbrud i villaer, lejligheder mv. faldt med 29 pct. og tyverier med 21 pct. Også antallet af anmeldelser for overtrædelse af ordensbekendtgørelsen og udlændingeloven faldt betragteligt med henholdsvis 31 pct. og 49 pct. fra 2019 til 2020. Antallet af fældende afgørelser for overtrædelse af straffeloven er størst for de yngre aldersgrupper. Mere specifikt er antallet højest for de 15-24-årige og lavest for de ældste over 50 år. Det er dog bemærkelsesværdigt, at hyppigheden for de 15-24-årige er faldet med 43-45 pct. på ti år. I publikationen belyses det ligeledes, at det oftest også er de yngste aldersgrupper, der har et eller flere tilbagefald til ny kriminalitet.

Publikationen er udarbejdet i Danmarks Statistiks kontor for Befolkning og Uddannelse af fuldmægtig Isabell Bang Christensen og afdelingsleder Iben Pedersen i samarbejde med programmør Arne Würtz.

Danmarks Statistik, december 2021

Birgitte Anker, rigsstatistiker  
Sofie Valentin Weiskopf, kontorchef

## Foreword

*Kriminalitet* is the annual publication of Danish Crime statistics. Since 1832, this publication has been published in different versions.

*Kriminalitet 2020* provides an overall view of the statistical subject areas that relate to crime in Denmark, i.e. from reported offences and victims to criminal law decisions and imprisonment. In recent years, the publication has further dealt with recidivism, criminal activity of the separate birth cohorts, arrests made by the police as well as appeal verdicts.

The publication gives a fact-based picture of the crime committed in Denmark and documents the variation in criminal activity from one year to the next. For some types of crime, the development has been affected by the COVID-19 situation, which will be clarified in the publication. E.g., the overall number of reported offences against property (such as burglaries and thefts) dropped by ten per cent from 2019 to 2020. The number of reported burglaries in houses, flats etc. dropped by 29 per cent and thefts by 21 per cent. The number of reported offences for violating the Executive Order on Public Order and the Aliens Acts also dropped significantly by 31 per cent and 49 per cent from 2019 to 2020. The number of criminal offence convictions is highest for the young age groups. Specifically, it is highest for the 15-24-year-olds and lowest for people aged 50+. However, it is remarkable that the rate has decreased by 43-45 per cent in ten years for the 15-24-year-olds. In addition, the publication illustrates that it is most often younger persons who have one or more relapses into crime.

This publication was prepared by Statistics Denmark's division for Population and Education by Head of Section Isabell Bang Christensen and Senior Head Clerk Iben Pedersen in collaboration with Systems Analyst Arne Würtz.

Statistics Denmark, December 2021

Birgitte Anker, Director General  
Sofie Valentin Weiskopf, Head of Division

# Indholdsfortegnelse

	<b>Sammenfatning</b> .....	<b>7</b>
<b>Tekstafsnit</b>	<b>1. Kriminaliteten i 2020</b>	
	1.1 Anmeldelser .....	13
	1.2 Ofre for straffelovsforbrydelser .....	23
	1.3 Strafferetlige afgørelser .....	27
	1.4 Personer med fældende afgørelser .....	58
	1.5 Recidiv .....	62
	1.6 Fødselsårgangenes kriminalitet .....	69
	1.7 Anholdelser .....	73
	1.8 Retternes virksomhed .....	78
	1.9 Ankesdomme .....	81
	<b>2. Statistikens grundbegreber og kilder</b>	
	2.1 Kriminalstatistikken .....	87
	2.2 Begreber og metode i kriminalstatistikken .....	89
	2.3 Retsplejestatistik .....	93
	<b>Summary</b> .....	<b>95</b>
<b>Bilag</b>	<b>Bilag</b>	
	1. Inddelingskriterier mht. straffeloven i tabellerne .....	100
	2. English translation .....	108
	3. Tidligere publikationer om kriminalstatistik og borgerlig retspleje .....	130





## Sammenfatning

### Anmeldt kriminalitet

*Igen fald i overtrædelser af straffeloven*

I 2020 blev der anmeldt 325.483 overtrædelser af straffeloven mod 354.859 i 2019 – et fald på 8 pct. Det svarer til et fald fra 7.300 til 6.676 anmeldelser pr. 100.000 indbyggere. Hermed fortsætter det fald, der har været gældende siden 2010, kun afbrudt af en stigning fra 2015 til 2016. Det samlede fald dækker over stigninger for nogle lovovertrædelser og fald for andre. Bl.a. steg antallet af anmeldelser af seksualforbrydelser, mens antallet af anmeldelser af ejendomsforbrydelser faldt – herunder særligt indbrud og tyveri.

*Færre overtrædelser af udlændingeloven*

Der blev også anmeldt markant færre overtrædelser af særlovene i 2020 - 118.945 anmeldelser mod 143.990 i 2019, hvilket svarer til et fald på 17 pct. Særlovene omfatter en lang række enkeltstående love, der ofte vedrører helt specifikke områder. F.eks. faldt antallet af anmeldelser for overtrædelse af udlændingeloven med 49 pct., hvorimod antallet af anmeldelser for overtrædelse af lov om tilhold, opholdsforbud og bortvisning steg fra 4.729 til 9.822 anmeldelser, svarende til en stigning på 108 pct.

### COVID-19 og anmeldt kriminalitet

*Faldende kriminalitet som følge af restriktioner forårsaget af COVID-19*

Faldet i antallet af anmeldelser må ses i sammenhæng med restriktioner i samfundet som følge af COVID-19. Herunder eksempelvis færre lomme- og tasketyverier, indbrud, tyverier, vold samt overtrædelser af ordensbekendtgørelsen.

### Sigtelser

*Få sigtelser for indbrud, mange for vold*

Sigtelsesprocenten varierer med type af lovovertrædelse. Fx blev der rejst sigtelse ved 8 pct. af anmeldelserne for indbrud, men ved 66 pct. af anmeldelserne for vold mod privatperson.

*Lidt flere seksualforbrydere sigtes*

Sigtelsesprocenten for seksualforbrydelser, der inkluderer voldtægt og lignende samt blufærdighedskrænkelser, er steget fra 54 pct. i 2019 til 59 pct. i 2020.

### Mindreårige

*Flere blandt unge under den kriminelle lavalder begår kriminalitet*

Efter at have været faldende i en årrække, er antallet af registrerede lovovertrædelser begået af unge under den kriminelle lavalder steget siden 2017 - også målt i forhold til antallet af unge. I 2020 blev der registreret 12 anmeldelser pr. 1.000 indbyggere i alderen 10-14 år. I 2016 var det otte anmeldelser.

*Mindreårige begår især ejendomsforbrydelser*

49 pct. af de mindreåriges lovovertrædelser lå under ejendomsforbrydelser og herunder især butikstyverier og hærværk.

### Ofre for kriminalitet

*De fleste ofre for seksualforbrydelser er kvinder*

Kvinderne udgjorde 88 pct. af ofrene for seksualforbrydelser i 2020. Ofrene for seksualforbrydelser var gennemgående unge. Gennemsnitsalderen for de kvindelige ofre var 21 år og for de mandlige 18 år, mens gerningsmanden i gennemsnit var omkring 34 år.

*Ofre for ejendoms- og voldsforbrydelser er ældre*

Ofrene for ejendomsforbrydelser i 2020 var i gennemsnit 42 år for kvinder og 38 år for mænd, hvor det for ofrene for voldsforbrydelser i gennemsnit var 33 år for kvinder og 32 år for mænd.

### Strafferetlige afgørelser

*Flere strafferetlige afgørelser*

I 2020 blev der i alt truffet 248.448 strafferetlige afgørelser mod 226.471 i 2019 – en stigning på næsten 10 pct. Stigningen skyldes især flere afgørelser vedr. overtrædelse af færdselsloven.

*Få fældende domme for voldtægt* I alt 8 pct. af de strafferetlige afgørelser i 2020 var ikke-fældende. Det vil sige, at personen enten blev frifundet, eller at påtalen blev opgivet. For seksualforbrydelser under ét lå andelen på 55 pct. og for voldtægt på 81 pct.

### Frihedsstraffe

*39 pct. af de fældende afgørelser er en frihedsstraf* 39 pct. af de fældende afgørelser vedr. overtrædelse af straffeloven i 2020 var betingede og ubetingede frihedsstraffe, og 50 pct. var bøder. Den resterende del bestod bl.a. af tiltalefrafald og foranstaltningsdomme, der kan være anbringelse eller behandling i psykiatrien.

*Voldsforbrydelser giver oftest frihedsstraf* Andelen af frihedsstraffe var størst for voldsforbrydelserne, hvor de udgjorde 74 pct. af de fældende afgørelser.

### Straffelov

*De unge er mest kriminelle* I forhold til indbyggertallet var der flere afgørelser for overtrædelse af straffeloven i de yngre aldersklasser, og de 15-19-årige havde flest med omkring 1.400 afgørelser pr. 100.000 i aldersgruppen. Det er dog værd at bemærke, at hyppigheden for de 15-19-årige er faldet med 43 pct. siden 2010. Også for de 20-24 årige er hyppigheden faldet meget fra 2010 til 2020 – nemlig med 45 pct. Personer over 50 år havde færrest afgørelser for overtrædelse af straffeloven med ca. 200 afgørelser pr. 100.000 personer.

*Seksuualforbrydelser og vold begås af mænd* 79 pct. af de fældende strafferetlige afgørelser i 2020 vedrørte mænd. Mænds andel er størst for seksualforbrydelser, hvor de udgjorde 94 pct. For voldsforbrydelser var andelen på 86 pct. og for ejendomsforbrydelser på 74 pct.

### Færdselslov

*Stor stigning i færdselslovsovertrædelser* I 2020 var der en stor stigning på 29 pct. i antallet af fældende domme, der blev givet for færdselsovertrædelser. Dette skyldtes særligt fældende domme for brug af håndholdt teleudstyr mv. samt flere hastighedsovertrædelser.

*Stigning i færdselsuheld med spiritus* I 2020 var der en stigning på mere end 8 pct. i antallet af fældende domme, der blev givet for færdselsuheld med spiritus. Antallet af fældende domme for spirituskørsel faldt med 1 pct.

*Mænd kører oftere spirituskørsel* Det er især mænd, der bliver dømt for spirituskørsel. I 2020 var der således næsten ni gange så mange mænd som kvinder, der blev taget for spirituskørsel.

*Personer over 40 år bryder oftest færdselsloven* Det er mest ældre personer, der dømmes for at overtræde færdselsloven. 5 pct. var under 20 år og knap halvdelen var 40 år eller derover.

### Særlove

*Fald i domme vedr. bla. udlændingeloven og ordensbekendtgørelsen* Antallet af fældende afgørelser for overtrædelse af særlovene faldt med 19 pct. fra 2019 til 2020. Faldet skyldes særligt færre fældende afgørelser for overtrædelse af udlændingeloven, våbenloven og ordensbekendtgørelsen, som hver faldt med omkring 30 pct. Antallet for overtrædelse af sundheds- og sociallove steg til gengæld med 151 pct. fra 881 til 2.208 fældende domme, hvilket skal ses i lyset af indførelsen af forsamlingsforbud mv.

*Næsten halvdelen af særlovsovertræderne under 30 år* 32 pct. af de fældende afgørelser vedr. overtrædelser af særlove i 2020 vedrørte lovovertrædere under 25 år, og 46 pct. vedrørte lovovertrædere under 30 år. 19 pct. af afgørelserne vedrørte gerningsmænd over 50 år.

### Tilbagefald til ny kriminalitet

*Unge begår oftest ny kriminalitet* I 2017 var der i alt 143.877 personer, der blev løsladt fra fængsel mv. eller fik en fældende strafferetlig afgørelse. Af disse begik 41.724 en eller flere nye lovovertrædelser i løbet af de efterfølgende to år, hvilket svarer til 29 pct. Der er en tydelig forskel

på aldersgrupper med hensyn til sandsynligheden for at begå ny kriminalitet. Blandt 15-19-årige mænd var der således 46 pct., der blev dømt for en ny lovovertrædelse i løbet af to år. Andelen for mænd i alderen 60 år og derover var på blot 14 pct.

### **Fødselsårgang og kriminalitet**

*Hver fjerde mand  
født i 1965 ..*

Blandt mænd født i 1965 var hver fjerde fundet skyldig i en overtrædelse af straffeloven ved alderen 54 år. Der er ingen af de senere årgange, der ser ud til at komme op på samme niveau, og blandt de helt unge årgange er det en væsentlig lavere andel, der bliver dømt.

*... og hver tolvte kvinde  
dømt efter straffeloven*

For kvinder født i 1965 var det hver tolvte, der havde fået en dom som 54-årig. Ligesom for mændene lader det ikke til, at de senere årgange vil komme op på samme niveau.

### **Anholdelser**

*Mænd og yngre personer  
anholdes mest*

Politiet foretog i 2020 i alt 35.780 anholdelser. I 90 pct. af tilfældene var den anholdte en mand. Målt i forhold til befolkningens størrelse var der flest anholdelser af 18-24-årige. Her var der 33-39 anholdelser pr. 1.000 mænd og 3 anholdelser pr. 1.000 kvinder.

*15 pct. af anholdelserne  
var af personer uden bopæl  
i Danmark*

I 15 pct. af tilfældene var den anholdte en person, der ikke havde bopæl i Danmark. Her indgår turister, asylansøgere, udlændinge med ulovligt ophold og personer, der arbejder i Danmark, men har bopæl i udlandet.

### **Ankedomme**

*Landsretten ændrer  
sjældent en fældende  
afgørelse til en ikke-  
fældende*

Landsretten traf i perioden 2014-2020 afgørelse i 12.939 ankesager, hvor byretten havde fundet den tiltalte skyldig. I 5 pct. af sagerne ændrede landsretten afgørelsen til en frifindelse. I 88 pct. af de sager, hvor byretten havde idømt en ubetinget frihedsstraf, idømte landsretten den samme type sanktion.



# **Kriminalitet 2010-2020**



# 1. Kriminaliteten i 2020

## 1.1 Anmeldelser

### 1.1.1 Anmeldte straffelovsovertrædelser

Anmeldte straffelovsovertrædelser

Anmeldte straffelovsovertrædelser omfatter alle overtrædelser af straffeloven, som er anmeldt til politiet. Straffelovens forskellige kapitler er i kriminalstatistikken ordnet i fire hovedgrupper, der omfatter seksualforbrydelser, voldsforbrydelser, ejendomsforbrydelser, herunder bl.a. indbrud og tyveri, samt andre forbrydelser. Straffelovens paragraffer under de forskellige hovedgrupper fremgår af bilag 1.

Færre anmeldelser i 2020

I 2020 blev der anmeldt 325.483 straffelovsovertrædelser mod 354.859 i 2019 - et fald på 8 pct. Seksualforbrydelser steg i 2020 med ca. 700 anmeldelser, voldsforbrydelser faldt med ca. 1.800 anmeldelser, ejendomsforbrydelser faldt med ca. 29.800 anmeldelser og antallet af andre straffelovsforbrydelser steg ca. 1.500 anmeldelser.

Tabel 1.1.01

#### Anmeldte og sigtede straffelovsovertrædelser

	2019		2020		Ændringer i antal anmeldelser 2019-2020
	Anmeldelser i alt	Heraf med sigtelse	Anmeldelser i alt	Heraf med sigtelse	
	antal	pct.	antal	pct.	pct.
<b>Straffelovsovertrædelser i alt</b>	<b>354 859</b>	<b>25,2</b>	<b>325 483</b>	<b>30,7</b>	<b>-8,3</b>
<b>Seksualforbrydelser i alt</b>	<b>6 554</b>	<b>53,8</b>	<b>7 294</b>	<b>58,7</b>	<b>11,3</b>
Voldtægt og lignende	1 094	59,0	1 144	64,2	4,6
Blufærdighedskrænkelser	2 844	57,2	3 195	60,2	12,3
<b>Voldsforbrydelser i alt</b>	<b>28 878</b>	<b>61,6</b>	<b>27 109</b>	<b>66,4</b>	<b>-6,1</b>
Vold e.l. mod offentlig myndighed	6 494	66,0	6 115	73,8	-5,8
Drab og forsøg herpå	197	70,6	200	74,0	1,5
Vold mod privat person	13 658	60,7	12 099	66,4	-11,4
Heraf: Grov vold	1 972	73,8	1 855	77,9	-5,9
Trusler	6 322	62,1	6 448	64,2	2,0
<b>Ejendomsforbrydelser i alt</b>	<b>307 826</b>	<b>19,7</b>	<b>278 011</b>	<b>25,1</b>	<b>-9,7</b>
Dokumentfalsk	2 313	63,9	2 566	73,7	10,9
Indbrud i alt	48 257	7,1	38 493	8,3	-20,2
Heraf:					
Forretning, virksomhed mv.	12 635	10,0	10 754	11,9	-14,9
Villaer, lejligheder mv.	24 705	5,9	17 529	7,4	-29,0
Fritidshuse, garager mv.	10 917	6,4	10 210	6,1	-6,5
Tyveri	103 895	19,2	82 138	26,2	-20,9
Heraf: Butikstyverier mv.	16 889	82,0	17 032	84,9	0,8
Bedrageri	48 349	31,2	54 585	40,4	12,9
Hæleri	1 776	84,9	2 826	74,5	59,1
Røveri	1 698	40,0	1 635	47,4	-3,7
Hærværk	22 381	15,1	23 856	16,0	6,6
Brugstyveri i alt	60 475	4,8	53 611	5,9	-11,4
Heraf:					
Brugstyveri af køretøj	7 139	23,4	6 482	28,2	-9,2
Brugstyveri af cykel	46 212	1,3	40 642	1,5	-12,1
<b>Andre forbrydelser i alt</b>	<b>11 601</b>	<b>63,8</b>	<b>13 069</b>	<b>60,1</b>	<b>12,7</b>
Salg af narkotika	1 188	86,7	1 369	87,4	15,2
Smugling af narkotika	153	77,1	198	80,8	29,4

85 pct. er  
ejendomsforbrydelser

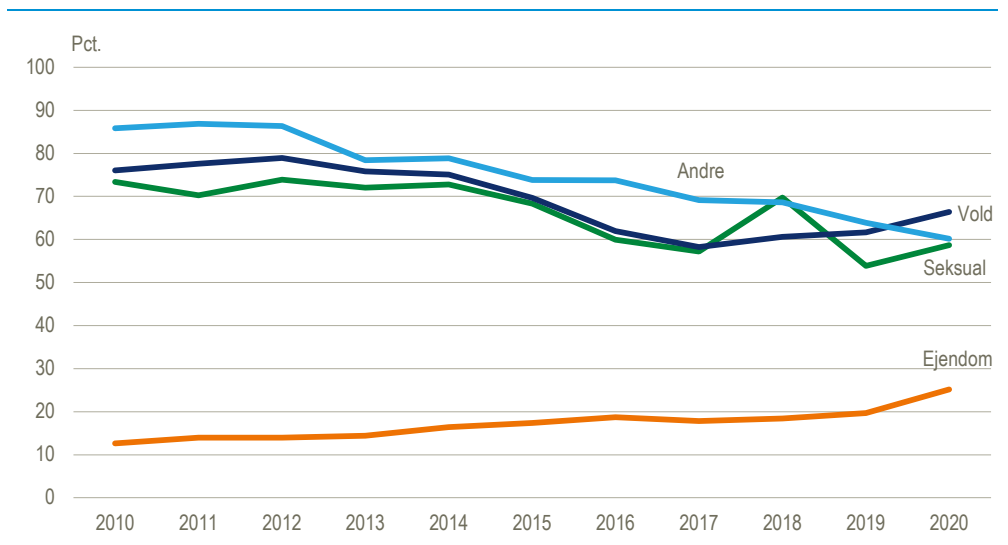
85 pct. af de anmeldte straffelovsovertrædelser er ejendomsforbrydelser, mens anmeldte voldsforbrydelser udgør omkring 8 pct. og seksualforbrydelser 2 pct. Størstedelen af ejendomsforbrydelserne eller 63 pct. er berigelsesforbrydelser, dvs. tyverier, indbrud og brugstyveri af fx bil eller cykel.

Sigtelsesprocenten  
varierer efter  
forbrydelsens art

I hvilket omfang det lykkes for politiet at få rejst en sigtelse (dvs. sigte én eller flere personer) varierer meget inden for de forskellige forbrydelsesarter. Der rejses langt hyppigere sigtelse i forbindelse med alvorlig personkriminalitet. Sigtesprocenten for voldsforbrydelser lå således på 66 pct., herunder på 78 pct. for grov vold og på 74 pct. for drab og drabsforsøg. Derimod rejses der i langt mindre omfang sigtelser over for anmeldte ejendomsforbrydelser. Her lå den gennemsnitlige sigtesprocent i 2020 på 25 pct., med 8 pct. for indbrud, 26 pct. for tyverier og 16 pct. for hærværk, jf. tabel 1.1.01.

Figur 1.1.01

#### Sigtelsesprocent for anmeldte straffelovsovertrædelser



Udvikling i  
sigtesprocenten

Sigtelsesprocenten for seksualforbrydelser har generelt været faldende siden 2012 med undtagelse af 2018, hvor sigtesprocenten var steget til 70 pct. Sigtesprocenten faldt efterfølgende igen til det laveste niveau i 2019 for derefter at stige til 59 pct. i 2020. Andelen af anmeldelser for vold, hvori der rejses en sigtelse, var også faldende i en del år og lå i 2017 på det laveste niveau i 10 år med 58 pct. Siden 2018 er sigtesprocenten steget igen og var i 2020 på ca. 66 pct. Andre straffelovsovertrædelser, der ud over smugling og salg af narkotika bl.a. omfatter forbrydelser mod offentlig myndighed og falsk forklaring, har igennem en lang årrække været den gruppe af lovovertrædelser, der har haft den højeste sigtesprocent. Det kan hænge sammen med, at det ofte er politiet selv, der konstaterer denne type lovovertrædelser. Men i 2020 var sigtesprocenten på 60 pct. og dermed en smule højere end for seksualforbrydelser og mindre end for voldsforbrydelser. Sigtesprocenten er faldet en del fra 87 pct. i 2011, især som følge af et fald i sigtesprocenten for *forbrydelser vedr. penge og bevismateriale samt freds- og ærekrænkelser*. Sigtesprocenten for ejendomsforbrydelser er markant lavere end for de øvrige grupper af straffelovsovertrædelser, men har været stigende fra 13 pct. i 2010 til 25 pct. i 2020.



Tabel 1.1.02 Anmeldte straffelovsovertrædelser pr. 100.000 indbyggere

	I alt	Seksualforbrydelser	Voldsforbrydelser	Ejendomsforbrydelser	Andre forbrydelser
2020 .....	6 676	150	556	5 702	268
2019 .....	7 302	135	594	6 334	239
2018 .....	7 526	150	577	6 586	213
2017 .....	8 196	143	563	7 299	191
2016 .....	8 425	93	471	7 674	187
2015 .....	8 234	63	378	7 613	179
2014 .....	8 687	56	365	8 091	175
2013 .....	9 261	55	360	8 662	184
2012 .....	9 569	57	366	8 982	164
2011 .....	10 200	57	390	9 561	193
2010 .....	10 363	58	399	9 738	168

Anm. Pr. 100.000 indbyggere 15 år og derover.

Færre anmeldelser  
i alt pr. 100.000  
indbyggere i 2020

Antallet af anmeldte straffelovsovertrædelser pr. 100.000 indbyggere er faldet til 6.676 i 2020 fra 7.302 i 2019. Hermed fortsætter den generelle tendens, der har været gældende siden 2010, med et faldende antal anmeldelser målt i forhold til befolkningens størrelse. Nedgangen har primært ligget under ejendomsforbrydelser, mens hyppigheden for vold både er faldet og steget i perioden. Hyppigheden for seksualforbrydelser har ligget på et nogenlunde stabilt niveau frem til 2015, men er – ligesom hyppigheden for voldsforbrydelser – steget markant de sidste fem år, jf. tabel 1.1.02.

Tabel 1.1.03 Anmeldte straffelovsovertrædelser

	2010	2014	2015	2016	2017	2018	2019	2020
<b>Straffelovsovertrædelser</b>								
i alt .....	471 088	406 163	388 543	401 407	393 437	363 542	354 859	325 483
	indeks 2010=100							
Straffelovsovertrædelser i alt	100	86	82	85	84	77	75	69
Seksuualforbrydelser .....	100	100	112	167	260	275	248	276
Voldsforbrydelser .....	100	94	99	124	149	154	159	150
Ejendomsforbrydelser .....	100	85	81	83	79	72	70	63
Andre forbrydelser .....	100	107	111	116	120	135	152	171

Anmeldelser  
2010-2020

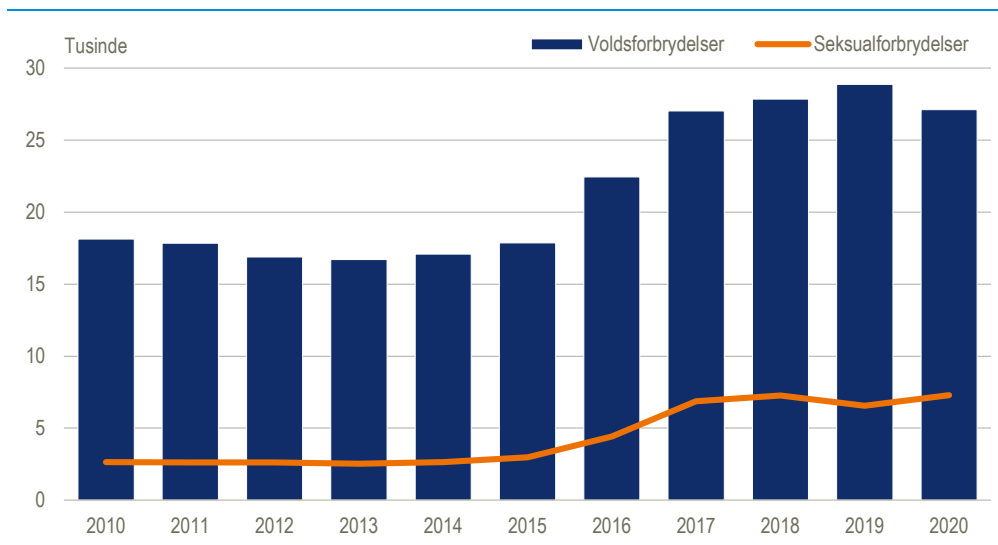
Fra 2010 til 2014 faldt det samlede antal anmeldte straffelovsovertrædelser til et niveau 64.900 lavere end i 2010. Faldet skyldes primært ejendomsforbrydelser, der udgør hovedparten af de anmeldte straffelovsovertrædelser, jf. figur 1.1.03. Voldsforbrydelser viste i den samme periode et mindre fald, jf. figur 1.1.02 samt tabel 1.1.03. Anmeldte seksualforbrydelser var til gengæld uændret i perioden. I 2015 faldt det samlede antal anmeldelser med yderligere 17.600. Faldet skyldes færre ejendomsforbrydelser, mens seksualforbrydelser og voldsforbrydelser ligger på et højere niveau i 2015 end i 2014. Fra 2015 til 2016 steg antallet af anmeldte straffelovsovertrædelser lidt, men har været faldende siden 2016.

Seksuualforbrydelser – stabilt  
niveau afløst af stigning

I perioden 2010-2015 har det årlige antal anmeldte seksualforbrydelser ligget ret stabilt mellem 2.200 og 3.000, men er steget kraftigt siden 2016, jf. figur 1.1.02. Stigningen fra 2015 til 2016 skal ses i sammenhæng med dels en ændret praksis hos politiet ved registrering af voldtægtsanmeldelser og dels en enkelt sag i 2016 med mange forhold. Stigningen i 2017 vedrørte især flere anmeldelser af besiddelse/udbredelse af børnepornografi og af blufærdighedskrænkelser i øvrigt, der omfatter be-luring og verbal/anden uanstændighed. Både stigningen i børnepornografi og i blufærdighedskrænkelser vedrørte for en stor dels vedkommende et enkelt materiale, der var blevet delt mange gange. Den mindre stigning fra 2017 til 2018 skyldtes bl.a. flere anmeldelser om voldtægt og blufærdighedskrænkelser i øvrigt. Antallet af anmeldelser for seksualforbrydelser faldt igen fra 2018 til 2019, særligt grundet færre

anmeldelser om blufærdighedskrænkelser i øvrigt, men steg igen i 2020 særligt grundet flere anmeldelser for utugt mv.

Figur 1.1.02 Anmeldte seksual- og voldsforbrydelser



#### Voldsforbrydelser

Der blev i alt anmeldt 27.109 voldsforbrydelser i 2020, mod 28.878 i 2019, et fald på 6 pct. Siden 2010 var antallet af anmeldte voldsforbrydelser faldende frem til 2013, hvorefter antallet steg igen indtil 2019. Antallet faldt dog i 2020, men var stadig ca. 9.000 højere end i 2010, jf. figur 1.1.02. En del af stigningen de sidste par år skyldes flere anmeldelser af vold mod nogen i offentlig tjeneste, hvilket formentlig hænger sammen med en ændring i Erstatningsnævnets praksis. Se mere herom i *Nyt fra Danmarks Statistik 2016:350*. En væsentlig del af stigningen fra 2016 til 2017 skyldes herudover flere anmeldelser af *forbrydelser mod liv og legeme*. Disse anmeldelser vedrørte for en meget stor dels vedkommende de mange tilfælde af løsnede hjulbolte, der fandt sted i foråret og sommeren 2017. I 2018 var antallet af anmeldelser for denne type forbrydelse faldet, men stadig høj i forhold til årene før 2017. Til gengæld var der i 2018 flere anmeldelser om simpel vold. Stigningen fra 2018 til 2019 skyldtes ligeledes flere anmeldelser om simpel vold, men særligt flere anmeldelser vedr. trusler. Faldet fra 2019 til 2020 skyldtes færre anmeldelser for simpel vold og skal formentlig ses i sammenhæng med, at nattelivet var lukket over en lang periode som følge af COVID-19-restriktioner.

#### Stigning i vold mod privatperson

Vold mod privatperson (straffeloven § 244-246) udgør lidt under halvdelen af samtlige voldsanmeldelser. I alt var der 12.099 anmeldelser om vold mod privatperson i 2020. Det er et fald på 11 pct. i forhold til 2019, hvor der var 13.658 anmeldelser. Vold mod privatperson omfatter både den simple vold (85 pct.), alvorligere vold (15 pct.) og særlig alvorlig vold (0,1 pct.). Ved alvorligere eller særlig alvorlig vold, er volden brutal eller livstruende. I perioden fra 2010 frem til 2014 faldt anmeldt simpel vold, men steg frem til 2019 for derefter at falde igen i 2020 til 10.244 anmeldelser. Antallet ligger en del over niveauet i 2010, hvor der blev foretaget 8.940 anmeldelser. Alvorligere vold har i perioden 2010-2020 ligget på et niveau mellem 1.450 og 1.950 årlige anmeldelser. Den særlige alvorlige vold omfatter forholdsvis få anmeldelser og udviklingen målt i relative tal kan derfor vise store udsving. I 2020 var der 8 anmeldelser vedr. særlig alvorlig vold, hvor antallet i 2010 var 11.

Tabel 1.1.04 Anmeldelser af vold mod privatperson

	2010	2014	2015	2016	2017	2018	2019	2020
<b>Vold mod privatperson</b> . . . . .	<b>10 696</b>	<b>9 419</b>	<b>9 631</b>	<b>11 287</b>	<b>12 158</b>	<b>12 885</b>	<b>13 658</b>	<b>12 099</b>
	indeks 2010=100							
Vold mod privatperson . . . . .	100	88	90	106	114	120	128	113
Simpel vold (§ 244) . . . . .	100	88	91	107	115	123	131	115
Alvorligere vold (§ 245) . . . . .	100	87	83	99	108	106	113	106
Særlig alvorlig vold (§ 246) . . . . .	100	109	109	109	182	127	73	73

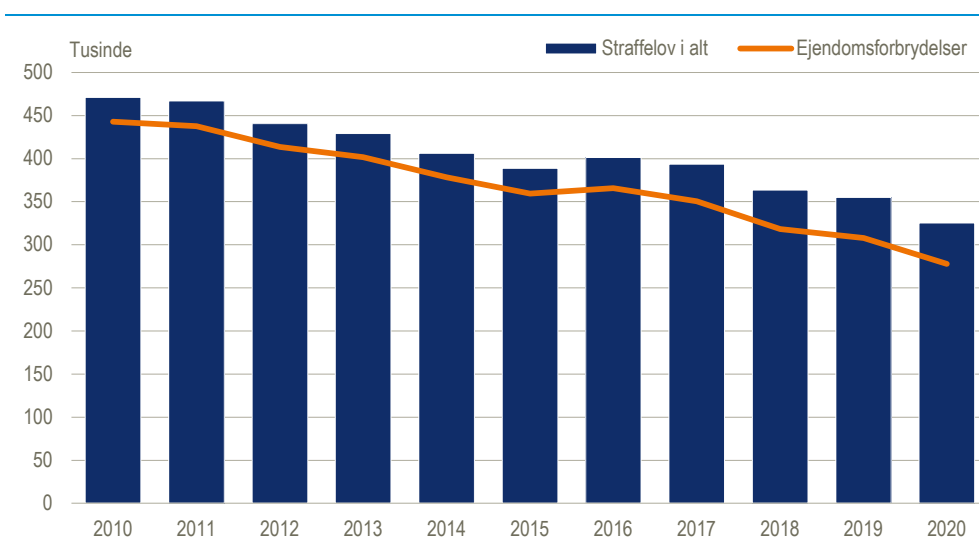
**Drab og drabsforsøg**

I 2020 blev der i alt anmeldt 200 drab eller forsøg på drab. Det er næsten det samme som i 2019, hvor der blev anmeldt 197, jf. tabel 1.1.01. Heraf udgjorde antallet af drab i 2020 i alt 49 og i alt 48 i 2019. I 2018 var der tale om 52, i 2017 om 54, i 2016 om 49 og i 2015 om 46.

**Vold mod offentlig myndighed er faldet en smule**

Antallet af anmeldt vold eller lignende mod offentlig myndighed har været stigende siden 2009 og skal som nævnt tidligere sandsynligvis ses i sammenhæng med en ændring i Erstatningsnævnets praksis. Antallet var på sit højeste i 2017 med 6.892 anmeldelser. Siden er antallet begyndt at falde og i 2020 var antallet nede på 6.115 anmeldelser.

Figur 1.1.03 Anmeldte straffelovsforbrydelser i alt og ejendomsforbrydelser

**Ejendomsforbrydelser**

Hovedparten eller omkring 85 pct. af de anmeldte straffelovsovertrædelser udgøres som sagt af ejendoms- eller berigelsesforbrydelser. I 2020 var der således i alt 278.011 anmeldte ejendomsforbrydelser. I forhold til 2019 var antallet af anmeldte ejendomsforbrydelser faldet med omkring 10 pct. Siden 2010 har antallet af anmeldte ejendomsforbrydelser haft en faldende tendens, dog med en mindre stigning fra 2015 til 2016. Herefter har antallet igen været faldende, jf. figur 1.1.03.

**Berigelsesforbrydelser**

63 pct. af ejendomsforbrydelserne i 2020 var berigelsesforbrydelser, dvs. indbrud, tyveri, og brugstyverier. I 2020 var antallet af anmeldte indbrud faldet med 20 pct. i forhold til 2019, anmeldte brugstyverier faldt med 11 pct. og anmeldte tyverier med 21 pct., jf. tabel 1.1.01. Det markante fald i indbrud skal sandsynligvis ses i lyset af at det har været sværere for indbrudstyve at begå indbrud, når mange i løbet af året har opholdt sig hjemme grundet COVID-19. Dertil også at aflysninger af store arrangementer og generelle retningslinjer om at holde afstand har gjort det sværere at begå specielt lomme- og tasketyverier.

**Indbrud og tyverier**

Antallet af anmeldte indbrud har siden 2010 været faldende, hvilket har resulteret i et niveau i 2020, der ligger 58.200 under niveauet i 2010. Dette svarer til mere end

en halvering. Dette til trods for indførelsen af indbrudsparagraffen (§ 276a) pr. 1. januar 2018, som i praksis betyder, at en række anmeldelser, der tidligere blev registreret som tyveri, nu registreres som indbrud. For tyverier har der ligeledes været tale om en faldende tendens siden 2011. I forhold til 2010 er det samlede antal af tyveri faldet med 57 pct.

*Færre røverier* I 2020 faldt antallet af anmeldte røverier med 4 pct. til 1.635 fra 1.698 i 2019. I 2010 var antallet på sit højeste niveau i perioden med 3.372 anmeldelser. Udviklingen efterfølgende har været præget af en generel faldende tendens med få mindre stigninger undervejs i 2013, 2014 og 2016.

*Andre straffelovsforbrydelser* Andre straffelovsforbrydelser er en sammensat gruppe og omfatter bl.a. forbrydelser mod statsforfatningen eller offentlig myndighed, falsk forklaring og anklage samt almenfarlige forbrydelser (fx kriminalitet vedr. narkotika), jf. bilag 2. I alt blev der anmeldt knap 13.100 andre forbrydelser i 2020 – en stigning på næsten 13 pct. i forhold til 2019. Stigningen vedrører særligt flere anmeldelser af freds- og ærekrænkelser.

*Statsforbrydelser mv.* Forbrydelser mod offentlig myndighed eller orden omfattede i alt 2.677 anmeldelser og falsk forklaring for retten og falsk forklaring i øvrigt udgjorde sammenlagt 1.451 anmeldelser. Der blev foretaget 4.717 anmeldelser vedr. freds- og ærekrænkelser og 198 vedr. smugling mv. af narkotika.

### 1.1.2 Anmeldte særlovsovertrædelser

*Særlove* Særlovene omfatter en lang række enkeltstående love, ofte vedr. helt specifikke områder. I lighed med straffeloven er særlovene omfattet af strafferetten, dvs. at overtrædelse kan medføre bøde- eller frihedsstraf. Det er dog i relativt få tilfælde, at overtrædelser af særlovene fører til en frihedsstraf. I langt hovedparten af tilfældene er sanktionen en bøde, jf. tabel 1.3.33.

*De forskellige særlove* Særlovene dækker så forskellige områder som ordensbekendtgørelsen (tidligere politivedtægten), lov om euforiserende stoffer, udlændingeloven, våbenloven, skatte-, told- og afgiftslovene samt miljølovene. I 2012 kom en ny lov om tilhold, opholdsforbud og bortvisning, der erstattede § 265 i Straffeloven. Færdselsloven er også en særlov, men er ikke omfattet af anmeldelsesstatistikken (kun få færdselslovsovertrædelser registreres i anmeldelsesregistret). Den indgår (alene) i statistikken om strafferetlige afgørelser (i afsnit 1.3).

Tabel 1.1.05 Anmeldte særlovsovertrædelser

	2019	2020	Ændring i antal anmeldelser 2019-2020
	antal		pct.
<b>Særlove i alt</b>	<b>143 990</b>	<b>118 945</b>	<b>-17,4</b>
Lov om euforiserende stoffer	30 281	28 139	-7,1
Våbenloven	19 053	13 147	-31,0
Skatte- og afgiftlove mv.	4 901	7 654	56,2
Heraf: Skatte- og toldlove	782	1 142	46,0
Færdselslovs-lignende økonomiske love	3 586	4 913	37,0
Andre økonomiske love	533	1 599	200,0
Udlændingeloven	22 796	11 620	-49,0
Ordensbekendtgørelsen	10 684	7 416	-30,6
Køretøjer der ikke har overholdt syn	12 881	3 189	-75,2
Lov om tilhold, opholdsforbud og bortvisning	4 729	9 822	107,7
Sundheds- og sociallove	2 293	4 707	105,3
Bygge- og boliglove	104	132	26,9
Miljøloven	2 668	3 212	20,4
Love vedr. dyr, jagt mv.	5 807	6 444	11,0
Heraf: Dyreværnsloven	2 384	3 194	34,0
Hundeloven	3 014	2 679	-11,1
Andre love vedrørende dyr, jagt mv.	409	571	39,6
Love vedrørende arbejde og transport	13 150	12 135	-7,7
Heraf: Arbejds miljøloven	1 759	1 663	-5,5
Regler vedr. kontrolapparater	2 632	2 334	-11,3
Køre- hviletider	2 540	2 049	-19,3
Lov om hyrekørsel	687	678	-1,3
Andre love vedr. arbejde, transport mv.	5 532	5 411	-2,2
Selskabs- og firmalovgivning	1 160	1 574	35,7
Love vedr. forsvaret o.l.	3 639	821	-77,4
Heraf: Værnepligtsloven	3 634	811	-77,7
Andre love vedrørende forsvaret	5	10	100,0
Love vedr. offentlige forsyninger	126	102	-19,0
Love vedr. spil, bevilling og næring mv.	2 253	1 116	-50,5
Heraf: Restaurationsloven	1 989	815	-59,0
Andre love vedr. spil, bevilling og næring mv.	264	301	14,0
Særlove i øvrigt	7 465	7 715	3,3

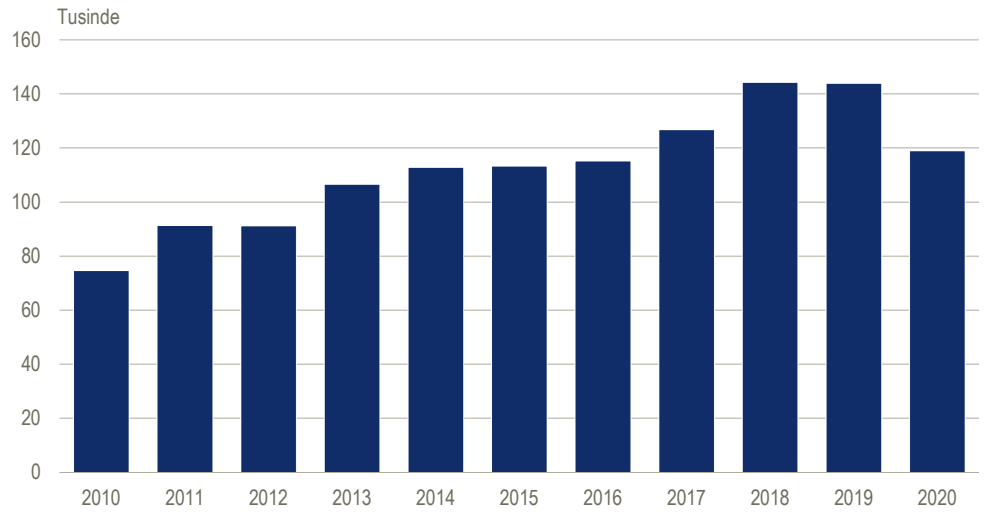
*Særlovsovertrædelser i alt*

Antallet af anmeldte særlovsovertrædelser lå i 2020 på 118.945 mod 143.990 i 2019, svarende til et fald på 17 pct. Udviklingen er præget af både større fald og stigninger i forskellige særlovsovertrædelser. Det samlede fald dækker over et større fald i særligt udlændingeloven og våbenloven, men hvor anmeldelser vedrørende overtrædelse af tilhold, opholdsbud og bortvisning til gengæld er steget markant. Derudover faldt antallet af anmeldelser bl.a. vedrørende overtrædelser af værnepligtsloven, mens antallet af anmeldelser vedr. skatte- og toldlove samt sundheds- og sociallove steg.

*Udviklingen 2010-2020*

Antallet af anmeldte særlovsovertrædelser har generelt været stigende siden 2010 indtil 2019 for derefter at falde i 2020, jf. figur 1.1.04. Den store stigning fra 2010 til 2011 skyldes især flere anmeldelser vedr. overtrædelse af lov om euforiserende stoffer, ordensbekendtgørelsen, udlændingeloven og også vedr. køretøjer, hvor syn ikke er efterkommet. Også stigningen fra 2012 til 2013 skyldes i høj grad flere anmeldelser vedr. lov om euforiserende stoffer, udlændingeloven og vedr. køretøjer, hvor syn ikke er efterkommet. Stigningen fra 2016 til 2017 vedrørte især udlændingeloven, men også lov om euforiserende stoffer og lov om tilhold, opholdsforbud og bortvisning, mens stigningen fra 2017 til 2018 vedrørte særligt udlændingeloven samt våbenloven. Fra 2019 til 2020 skyldes faldet som tidligere nævnt særligt udlændingeloven samt våbenloven, men også grundet færre anmeldelser vedrørende lov om euforiserende stoffer og ordensbekendtgørelsen, jf. figur 1.1.05.

Figur 1.1.04 Anmeldte overtrædelser af særlovene



*Lov om euforiserende stoffer*

Overtrædelse af lov om euforiserende stoffer (dvs. lov om forbud mod bl.a. køb, salg, forarbejdning eller besiddelse af forbudte stoffer med euforiserende virkning) medførte i 2020 i alt 28.139 anmeldelser mod 30.281 i 2019, et fald på 7 pct.

*Stigninger og fald i overtrædelser af lov om euforiserende stoffer*

Antallet af anmeldte overtrædelser af lov om euforiserende stoffer var stigende i perioden fra 2010 og frem til 2014, hvor der blev anmeldt ca. 25.600 tilfælde. Herefter har der været et par år med fald, men antallet steg igen i 2017 og siden hen også i 2018 og 2019 for derefter at falde i 2020, jf. figur 1.1.05.

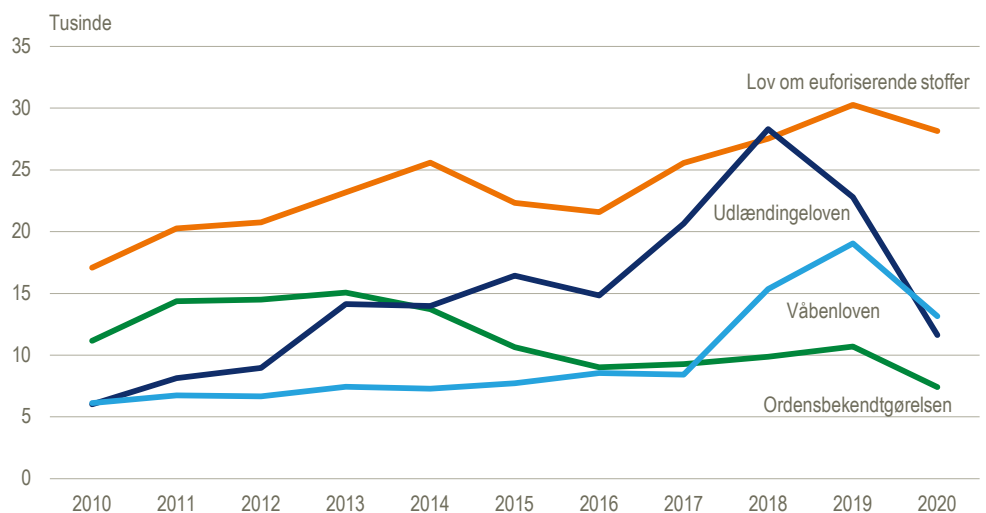
*Ordensbekendtgørelsen*

Bekendtgørelsen om politiets sikring af den offentlige orden mv. finder anvendelse på borgernes adfærd på veje eller andre steder, hvor der er almindelig adgang (dvs. gade og fortov, offentlig tilgængelige parker, jernbane- og rutebilstationer og porte samt butikker og offentlige kontorer). Anmeldte overtrædelser af ordensbekendtgørelsen faldt med 31 pct. fra 10.684 i 2019 til 7.416 i 2020. Dette hænger sandsynligvis også sammen med restriktionerne som følge af COVID-19, som betød at mange i høj grad har tilbragt tiden derhjemme.

*Stigning afløst af et fald*

Antallet af anmeldte overtrædelser af ordensbekendtgørelsen har svinget mellem ca. 11.000 og 15.000 anmeldelser årligt i årene 2008-2015. Efter et par år med et faldende antal anmeldelser har antallet været stigende siden 2016, men blev afløst af et fald i 2020, jf. figur 1.1.05.

Figur 1.1.05 Særlove med flest anmeldelser



**Udlændingeloven** Udlændingeloven (lov om udlændinges indrejse og ophold i Danmark, herunder arbejds- og opholdstilladelse samt udvisning eller afvisning) har generelt vist en stigning i perioden 2010-2018. Den kraftige stigning fra 2017 til 2018 skyldes primært en stigning i antallet af anmeldelser vedr. manglende overholdelse af pålagt meldepligt samt underretningspligt. Faldet fra 2018 til 2019 skyldes dog på samme vis færre anmeldelser vedrørende netop manglende overholdelse af pålagt meldepligt samt underretningspligt. Det endnu større fald fra 2019 til 2020 skyldes ligeledes færre anmeldelser vedrørende manglende overholdelse af pålagt meldepligt og opholdspligt. Derudover også færre anmeldelser vedr. indrejseforbud og ulovligt ophold, som skal ses i sammenhæng med at landegrænsen over en længere periode var lukket for at mindske smitten af COVID-19.

**Våbenloven** I alt var der 13.147 anmeldte overtrædelser af våbenloven i 2020, svarende til et fald på 31 pct. i forhold til 2019. Stigningen fra 2017 til 2018 skyldes en firedobling af anmeldelser vedr. knivloven i øvrigt. Våbenloven angiver regler for besiddelse af våben (herunder stikvåben), ammunition og eksplosivstoffer. Antallet af anmeldte overtrædelser af våbenloven havde inden 2018 svinget mellem 6.100 og 8.500 anmeldelser årligt.

### 1.1.3 Anmeldte unge under den kriminelle lavalder

**Flere registrerede lovovertrædelser** I 2020 blev der i alt registreret 4.153 lovovertrædelser begået af unge under den kriminelle lavalder, jf. tabel 1.1.06. Det er en stigning på 356 i forhold til 2019. En væsentlig andel af de lovovertrædelser, der bliver begået af unge under den kriminelle lavalder, bliver begået af 14-årige, jf. tabel 1.1.07.

**Flest straffelovsovertrædelser** De i alt 4.153 registrerede lovovertrædelser i 2020 fordelte sig med 3.178 overtrædelser af straffeloven, 210 overtrædelser af færdselsloven og 364 overtrædelser af særlovene.

Tabel 1.1.06 Antal registrerede lovovertrædelser begået af personer i alderen 10-14 år

	2013	2014	2015	2016	2017	2018	2019	2020
<b>Anmeldelser i alt<sup>1</sup></b> .....	<b>3 054</b>	<b>3 001</b>	<b>2 759</b>	<b>2 584</b>	<b>2 982</b>	<b>3 631</b>	<b>3 797</b>	<b>4 153</b>
<b>Straffelov i alt</b> .....	<b>2 514</b>	<b>2 292</b>	<b>2 178</b>	<b>1 962</b>	<b>2 205</b>	<b>2 415</b>	<b>2 841</b>	<b>3 178</b>
Seksualforbrydelser i alt .....	26	27	38	43	40	232	137	223
Voldsforbrydelser i alt .....	255	250	270	275	375	379	764	845
Vold mod privatperson .....	170	172	160	165	244	248	452	551
Vold i øvrigt .....	85	78	110	110	131	131	312	294
Ejendomsforbrydelser i alt .....	2 201	1 986	1 845	1 604	1 759	1 683	1 873	2 048
Indbrud i alt .....	170	119	113	100	85	49	81	99
Tyveri i alt .....	1 331	1 269	1 172	1 025	1 002	1 020	1 120	1 155
Heraf Butikstyveri .....	1 087	1 104	1 051	917	885	897	983	947
Brugstyveri af køretøj .....	241	207	128	134	81	105	109	121
Røveri .....	104	65	48	47	64	58	70	119
Hærværk .....	217	183	236	181	178	291	262	278
Ejendomsforbrydelser i øvrigt ...	138	143	148	117	349	160	231	276
Andre straffelovsforbrydelser i alt	32	29	25	40	31	121	67	62
<b>Færdselslov i alt</b> .....	<b>129</b>	<b>127</b>	<b>114</b>	<b>93</b>	<b>96</b>	<b>119</b>	<b>166</b>	<b>210</b>
<b>Særlove i alt</b> .....	<b>137</b>	<b>176</b>	<b>130</b>	<b>167</b>	<b>161</b>	<b>378</b>	<b>478</b>	<b>364</b>
Lov om euforiserende stoffer ....	48	57	45	44	27	51	79	71
Våbenloven .....	40	69	44	65	85	267	345	190
Særlove i øvrigt .....	49	50	41	58	49	60	54	103
	pr. 1.000 personer							
Anmeldelser pr. 1.000								
10-14-årige .....	9,1	9,0	8,3	7,8	8,9	10,7	11,2	12,3

<sup>1</sup> Inkl. uoplyst gemingsart.

*Mere end 12 anmeldelser pr. 1.000 10-14-årige* De 4.135 anmeldelser svarede til 12,3 pr. 1.000 indbyggere i alderen 10-14 år i 2020. Fra 2013 og frem til 2016 var antallet faldende for derefter at blive afløst af en fortsat stigning.

*Ejendomsforbrydelser* I 2020 lå 49 pct. af de unges lovovertrædelser indenfor ejendomsforbrydelser med i alt 2.048. Over halvdelen af de anmeldte ejendomsforbrydelser var tyverier, med i alt 1.155 anmeldelser, hvoraf 947 var butikstyverier. Endvidere blev der anmeldt 278 tilfælde af hærværk, 119 tilfælde af røveri og 121 tilfælde af brugstyveri af køretøj begået af 10-14-årige.

*Voldsforbrydelser* I alt 845 anmeldelser vedrørte voldsforbrydelser. Hovedparten (551) vedrørte vold mod privatperson (straffeloven §§ 244-246). Antallet af anmeldte voldsforbrydelser er steget med 11 pct. fra 2019 til 2020.

*Seksuualforbrydelser* Efter at have været på højt niveau i 2018, faldt antallet af anmeldte seksualforbrydelser i 2019 for derefter at stige igen i 2020. I alt 223 anmeldelser angik i 2020 seksualforbrydelser, svarende til en stigning på 63 pct. i forhold til 2019.

Tabel 1.1.07 Antal registrerede lovovertrædelser begået af personer i alderen 10-13/14 år

	2013	2014	2015	2016	2017	2018	2019	2020
<b>Anmeldelser i alt</b> .....	<b>3 054</b>	<b>3 001</b>	<b>2 759</b>	<b>2 584</b>	<b>2 982</b>	<b>3 631</b>	<b>3 797</b>	<b>4 153</b>
10 år .....	71	76	67	45	48	78	63	48
11 år .....	131	97	131	111	102	128	181	169
12 år .....	280	289	263	275	260	303	384	459
13 år .....	772	740	743	650	844	944	1 128	1 116
14 år .....	1 800	1 799	1 555	1 503	1 728	2 178	2 041	2 361

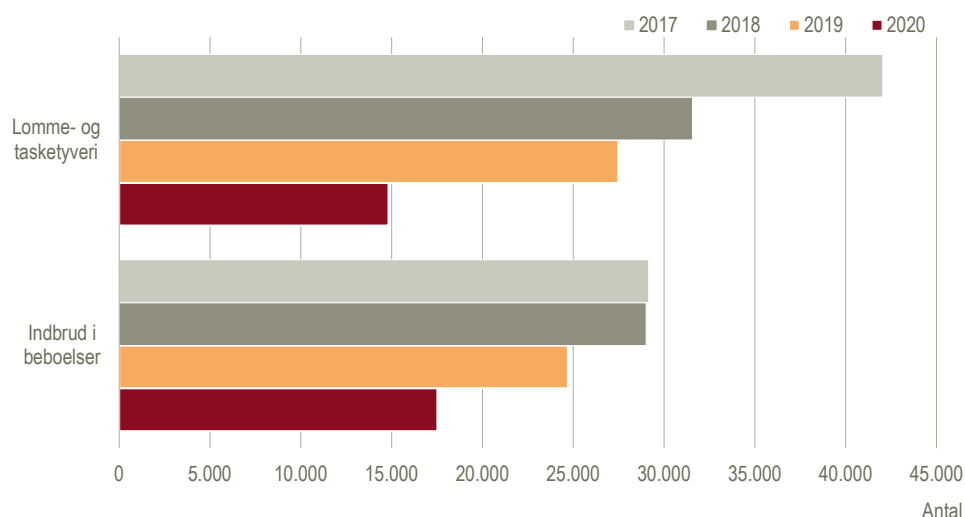
### 1.1.4 COVID-19's påvirkning på antallet af anmeldte forbrydelser

*COVID-19* Antallet af anmeldelser har generelt været faldende i en årrække, men for nogle kriminalitetstyper var antallet i 2020 så lavt, at dette må ses i sammenhæng med COVID-19 og forholdsreglerne om ændret adfærd samt indførsel af restriktioner til bekæmpelse af sygdommen. Dette afsnit er oprindeligt udgivet i Danmarks Statistiks [publikation](#) om COVID-19 i befolknings- og kriminalitetsstatistikken i 2020.

*Stort fald i anmeldte lomme- og tasketyverier* Fra 2017 til 2018 faldt antallet af anmeldte lomme- og tasketyverier med 25 pct. og fra 2018 til 2019 faldt antallet med 13 pct. Fra 2019 til 2020 faldt anmeldte lomme- og tasketyverier imidlertid hele 46 pct., se figur 1.1.6 Antallet lå på nogenlunde samme niveau i januar og februar 2020 som i de tidligere år på samme tidspunkt. Men i marts 2020 var antallet betydeligt lavere end i marts de tidligere år, og faldet skyldes særligt færre anmeldelser de sidste par uger i måneden. I de efterfølgende forårsmåneder var antallet markant lavere end i tidligere år, hvilket hænger sammen med den første nedlukning af landet, som betød aflysninger af store arrangementer, færre der rejste med offentlig transport, og generelle retningslinjer om at holde afstand. Hen over sommeren blev restriktionerne lempet; restauranterne og bylivet åbnede delvis, og sommervejret betød, at flere igen samledes. I denne periode steg antallet af anmeldelser en smule. I efteråret blev forsamlingsforbuddet og de øvrige restriktioner skærpet igen, hvilket også betød færre anmeldte lomme- og tasketyverier i slutningen af året.



Figur 1.1.06 Anmeldte lomme- og tasketyverier samt indbrud i beboelser. 2017-2020



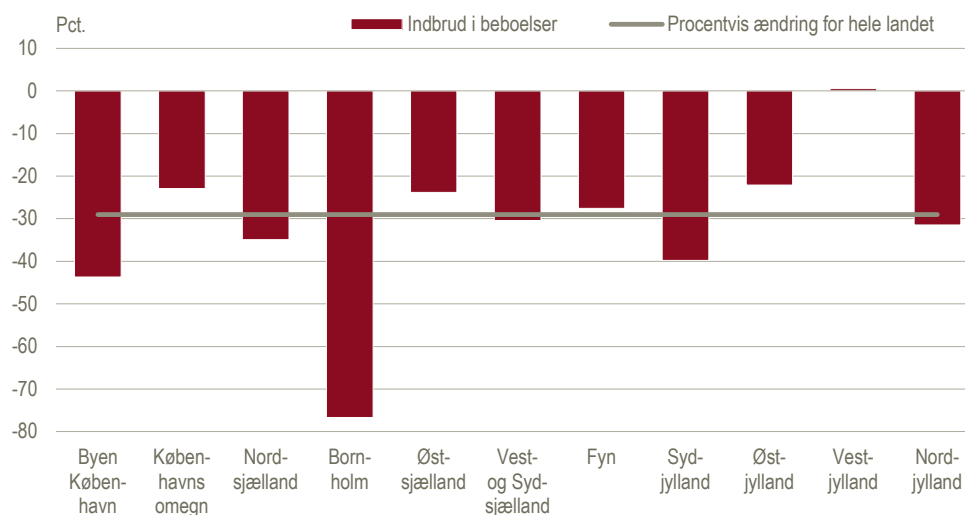
Færre anmeldte indbrud i beboelser.

Antallet af anmeldte indbrud i beboelser har ligeledes været nedadgående i en længere årrække, men faldt betydeligt i 2020. Der blev således anmeldt 17.500 indbrud i beboelser i 2020, svarende til et fald på 29 pct. i forhold til 2019, se figur 1.1.6 Indbrud i beboelser omfatter villaer o.l., landejendomme, lejligheder og værelser. Det lave antal skal ses i sammenhæng med at det har været sværere at begå indbrud, når mange i løbet af året har været mere hjemme end normalt som følge af COVID-19-restriktionerne.

.. i næsten hele landet

Faldet i anmeldte indbrud i beboelser forekom i alle landsdele bortset fra Vestjylland, hvor der var en stigning på knap 1 pct. fra 2019 til 2020. På Bornholm blev der anmeldt 77 pct. færre indbrud, men dette skal ses i lyset af et i forvejen lavt antal anmeldelser. I landsdelene Byen København og Sydjylland blev der anmeldt hhv. 44 og 40 pct. færre indbrud i beboelser i 2020 i forhold til 2019. For de resterende landsdele var faldet på mere end 20 pct., se figur 1.1.7.

Figur 1.1.07 Procentvis ændring i anmeldte indbrud i beboelser fra 2019 til 2020, fordelt på landsdele

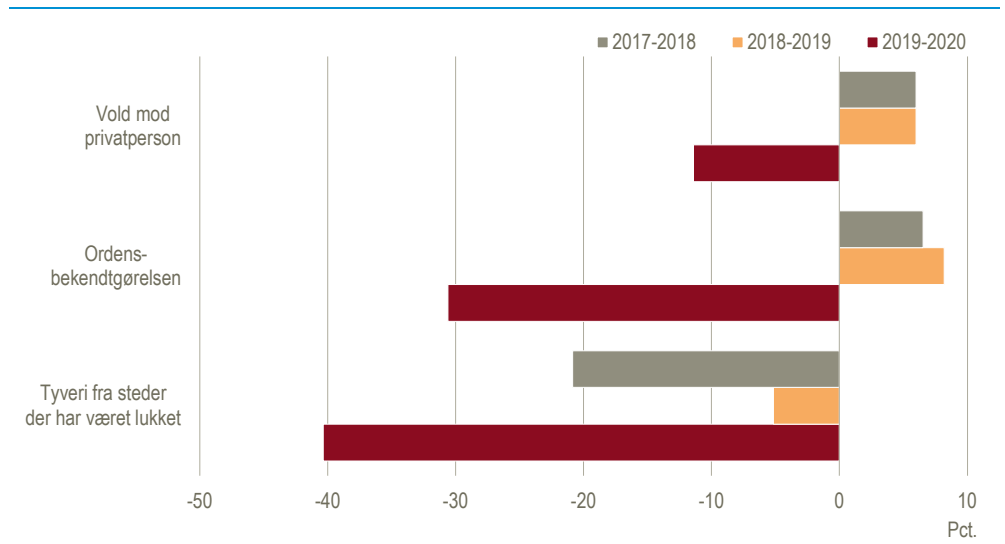


Færre anmeldelser for vold, tyverier og overtrædelse af ordensbekendtgørelsen

Anmeldelser vedrørende vold mod privatperson faldt med 11 pct. fra 2019 til 2020. Det er et knæk på en kurve, der ellers har været stigende i årevis. Vold mod privatperson omfatter simpel vold, alvorligere vold samt særlig alvorlig vold, hvoraf simpel vold udgør langt den største andel. Det må formodes, at nedlukningen af bl.a. nattelivet grundet COVID-19 har påvirket udviklingen. Den samme tendens ses i antallet

af anmeldte overtrædelser af ordensbekendtgørelsen, som har været stigende de seneste år, men faldt 31 pct. fra 2019 til 2020. Anmeldte overtrædelser af ordensbekendtgørelsen omfatter handlinger såsom slagsmål, støjende, uanstændig og lignende opførsel på offentlige steder, som er forstyrrende for andre. Som følge af COVID-19-restriktionerne var steder som restauranter, skoler, svømmehaller mv. lukkede i længere perioder i 2020, og dette afspejles ligeledes i antallet af anmeldte tyverier fra disse steder, som faldt 40 pct. fra 2019 til 2020, se figur 1.1.8.

Figur 1.1.08 Procentvis ændring i udvalgte overtrædelsestyper. 2017-2020



## 1.2 Ofre for personfarlig kriminalitet

*Ofre for personfarlig kriminalitet*

Ofre for personfarlig kriminalitet omfatter den del af de anmeldte straffelovsforbrydelser, hvor offer og gerningsperson er direkte konfronteret. Dvs. seksual- og voldsforbrydelser samt enkelte kategorier af henholdsvis ejendomsforbrydelser og andre straffelovsforbrydelser, som bl.a. taske- og tricktyverier, røverier samt overtrædelser af politiudstedte advarsler. Fra og med 2012 registreres overtrædelser af politiudstedte advarsler under særloven om tilhold, bortvisning og opholdsforbud. Før 2012 var de omfattet af straffelovens § 265.

Tabel 1.2.01 Ofre for personfarlig kriminalitet

	I alt	Mænd	Kvinder	Uoplyst køn
Ofre i alt 2019 .....	73 230	30 980	39 449	2 801
<b>Ofre i alt 2020 .....</b>	<b>60 696</b>	<b>26 463</b>	<b>31 531</b>	<b>2 702</b>
<b>Seksualforbrydelser .....</b>	<b>4 793</b>	<b>563</b>	<b>4 204</b>	<b>26</b>
Voldtægt mv. ....	1 098	56	1 041	1
Blufærdighedskrænkelser .....	2 894	412	2 457	25
<b>Voldsforbrydelser .....</b>	<b>28 186</b>	<b>14 256</b>	<b>11 753</b>	<b>2 177</b>
Vold e.l. mod offentlig myndighed .....	6 436	2 060	2 437	1 939
Drab og forsøg herpå .....	254	205	47	2
Vold mod privat person .....	12 987	7 689	5 258	40
Trusler .....	6 578	3 499	2 980	99
<b>Ejendomsforbrydelser .....</b>	<b>21 607</b>	<b>9 462</b>	<b>11 739</b>	<b>406</b>
Tasketyverier .....	3 699	1 279	2 327	93
Tyveri fra lomme/taske .....	11 613	4 316	7 187	110
Tricktyveri på gadeplan .....	973	479	463	31
Røveri .....	1 421	1 188	214	19
<b>Andre forbrydelser .....</b>	<b>6 110</b>	<b>2 182</b>	<b>3 835</b>	<b>93</b>
Overtrædelse af tilhold, bortvisning og opholdsforbud .....	5 799	2 026	3 703	70

*Flest kvindelige ofre*

De i alt 60.696 offerindberetninger i 2020 omfattede 26.463 mænd, 31.531 kvinder og 2.702 med uoplyst køn. I 2020 fordelte ofrene sig med 4.793 ofre for seksualforbrydelser, 28.186 ofre for voldsforbrydelser, 21.607 ofre for ejendomsforbrydelser og endelig 6.110 ofre for andre forbrydelser.

*Ofre for seksualforbrydelser*

Kvinderne udgjorde 88 pct. af ofrene for seksualforbrydelser i 2020. Modsat er 94 pct. af gerningspersonerne til seksualforbrydelser mænd, jf. tabel 1.3.14. Gennemsnitsalderen for de kvindelige ofre var 21 år og for de mandlige 18 år, mens gerningspersonen i gennemsnit var omkring 34 år, jf. tabel 1.3.13.

Tabel 1.2.02 Ofre for straffelovsforbrydelser efter alder

	2019		2020			
	I alt	I alt	Seksualforbrydelser	Voldsforbrydelser	Ejendomsforbrydelser	Andre forbrydelser
<b>Ofre i alt<sup>1</sup> .....</b>	<b>73 230</b>	<b>60 696</b>	<b>4 793</b>	<b>28 186</b>	<b>21 607</b>	<b>6 110</b>
0-9 år .....	2 490	2 217	485	1 634	93	5
10-19 år .....	11 305	10 109	2 304	4 909	2 669	227
20-29 år .....	17 427	13 346	1 104	6 075	5 640	527
30-39 år .....	12 909	11 154	403	4 836	3 413	2 502
40-49 år .....	9 229	9 053	250	3 927	3 063	1 813
50-59 år .....	7 730	6 083	138	2 966	2 441	538
60-69 år .....	4 573	3 037	48	1 200	1 607	182
70-79 år .....	3 144	2 066	22	364	1 459	221
80 år + .....	1 612	892	12	68	810	2

Anm.: Alder på gerningstidspunktet.

<sup>1</sup> Inkl. alder uoplyst (hhv. 2.811 i 2019 og 2.739 i 2020)

*Ofre for voldsforbrydelser* 51 pct. af de 28.186 indberettede ofre for voldsforbrydelser i 2020, var mænd med en gennemsnitsalder på 32 år. Ligesom hovedparten (86 pct.) af voldsforbryderne også er mænd med en gennemsnitsalder på 33 år, jf. tabel 1.3.13.

*Vold mod privatperson* 46 pct. eller 12.987 af voldsopfrene havde været udsat for vold mod privatperson, hvor hovedparten med i alt 11.061 var simpel vold. Gennemsnitsalderen for vold mod privatperson var 28 år for mænd og 29 år for kvinder.

*Vold mod offentlig myndighed* Antallet af ofre for vold eller lignende mod offentlig myndighed er opgjort til i alt 6.436 indberetninger, jf. tabel 1.2.01. Heraf var 1.939 (30 pct.) uden angivelse af alder eller køn, idet offerindberetninger vedr. vold mod personer i offentlig tjeneste ofte indberettes uden personoplysninger.

Tabel 1.2.03 Ofrenes gennemsnitsalder

	2019		2020	
	Mænd	Kvinder	Mænd	Kvinder
	----- gennemsnitlig alder -----			
<b>Ofre for straffelovsforbrydelser i alt</b> .....	<b>35</b>	<b>37</b>	<b>35</b>	<b>35</b>
Seksuualforbrydelser i alt .....	19	21	18	21
Voldtægt .....	23	23	21	23
Voldsforbrydelser i alt .....	32	33	32	33
Vold mod tjenestemand i funktion .....	43	42	42	42
Vold mod privatperson .....	28	28	28	29
Ejendomsforbrydelser i alt .....	38	43	38	42
Andre forbrydelser i alt .....	50	38	43	38

Anm. Alder på gerningstidspunktet.

*Ofre for ejendomsforbrydelser* Statistikken om ofre omfatter kun en mindre del af ejendoms- eller berigelsesforbrydelserne, som fx tasketyverier, tricktyveri, åger, afpresning og røveri. Af de i alt 21.607 offerindberetninger vedr. ejendomsforbrydelser var 11.613 ofre for tyverier fra taske eller lomme, hvor de kvindelige ofre udgjorde knap to tredjedele. Tricktyverier på gadeplan rammer i lige høj grad kvinder og mænd: henholdsvis 463 kvinder og 479 mænd i 2020.

Tabel 1.2.04 Ofre efter antal anmeldte forbrydelser

	Antal ofre i alt	Antal forbrydelser			
		1	2	3	4 +
Ofre i alt 2019 .....	60 481	54 778	4 164	889	650
<b>Ofre i alt 2020</b> .....	<b>46 986</b>	<b>41 680</b>	<b>3 715</b>	<b>848</b>	<b>743</b>
Seksuualforbrydelser .....	3 805	3 331	305	86	83
Voldsforbrydelser .....	21 904	18 331	2 538	603	432
Ejendomsforbrydelser .....	20 639	19 662	780	118	79
Andre forbrydelser .....	638	356	92	41	149

Anm.: Ofre der har været udsat for mere end én forbrydelse er opgjort efter den første registrerede forbrydelse.

*Ofre udsat for flere forbrydelser* De i alt 60.696 offerindberetninger omfattede 46.986 forskellige personer. I alt 5.306 personer (11 pct.) havde været ofre for mere end én forbrydelse i løbet af 2020 (her er den først registreret forbrydelse valgt), mens de resterende 41.680 havde været udsat for én forbrydelse. Mens henholdsvis 12 pct. og 16 pct. af ofrene for seksuualforbrydelser og ofrene for voldsforbrydelser havde været ofre to eller flere gange i løbet af 2020, gjaldt dette for 5 pct. af ofrene for ejendomsforbrydelser.

### 1.3 Strafferetlige afgørelser

*Datagrundlag* Statistikken om strafferetlige afgørelser bygger på udtræk fra det Centrale Kriminalregister. Kriminalregistret omfatter alle afgørelser vedr. overtrædelser af straffeloven, mens der er visse undtagelser vedr. afgørelser for overtrædelse af færdselsloven og de øvrige særlove. Se nærmere herom i afsnit 2.1 Kriminalstatistikken, IV. Afgørelse.

#### 1.3.1 Strafferetlige afgørelser i alt

*Afgørelser i alt versus fældende afgørelser* I alt blev der truffet 248.448 strafferetlige afgørelser i 2020, og heraf var 228.899 fældende, dvs. at afgørelsen førte til, at den tiltalte blev fundet skyldig. I alt 19.549 afgørelser var ikke fældende, dvs. at enten blev påtale opgivet eller der forekom en frikendelse. Hovedvægten vil i det følgende primært være lagt på fældende afgørelser.

Tabel 1.3.01 Strafferetlige afgørelser efter sanktion

	2019	2020	Ændring 2019-2020
	antal		pct.
<b>Afgørelser i alt</b> .....	<b>226 471</b>	<b>248 448</b>	<b>9,7</b>
<b>Fældende afgørelser</b> .....	<b>208 545</b>	<b>228 899</b>	<b>9,8</b>
<b>Ikke fældende afgørelser</b> .....	<b>17 926</b>	<b>19 549</b>	<b>9,1</b>
Påtale opgivet (rpl. § 721, stk.1 nr.2) .....	16 218	17 589	8,5
Frifindelse .....	1 708	1 960	14,8

*228.900 fældende afgørelser i 2020* I 2020 blev der i alt truffet 228.899 fældende afgørelser vedr. overtrædelser af straffelov, færdselslov og særlove. I 2019 var antallet af fældende afgørelser 208.545, dvs. der er sket en stigning på knap 10 pct. fra 2019 til 2020. Af de fældende afgørelser i 2020 vedrørte 30.400 afgørelser straffeloven, 141.500 færdselsloven og 57.000 særlove.

Tabel 1.3.02 Strafferetlige afgørelser efter overtrædelsens art og sanktion. 2020

	Afgørelser i alt	Ikke fældende avgørelser	Ikke fældende andel
	antal		pct.
<b>Strafferetlige afgørelser i alt</b> .....	<b>248 448</b>	<b>19 549</b>	<b>7,9</b>
<b>Straffelov i alt</b> .....	<b>45 804</b>	<b>15 359</b>	<b>33,5</b>
Seksuelforbrydelser .....	2 378	1 306	54,9
Voldtægt .....	587	478	81,4
Blufærdighedskrænkelser .....	903	386	42,7
Voldsforbrydelser .....	13 132	5 774	44,0
Vold mod offentlig myndighed .....	2 593	526	20,3
Drab og forsøg på drab .....	223	150	67,3
Vold m. privatperson .....	7 683	3 681	47,9
Ejendomsforbrydelser .....	25 607	6 835	26,7
Indbrud .....	1 870	1 008	53,9
Tyveri .....	13 471	1 557	11,6
Brugstyveri .....	1 541	716	46,5
Røveri .....	736	305	41,4
Andre straffelovsforbrydelser .....	4 687	1 444	30,8
<b>Færdselslov i alt</b> .....	<b>142 977</b>	<b>1 501</b>	<b>1,0</b>
Spirituskørsel .....	7 313	562	7,7
<b>Særlove i alt</b> .....	<b>59 667</b>	<b>2 689</b>	<b>4,5</b>
Lov om euforiserende stoffer .....	15 767	1 195	7,6
Våbenloven .....	6 219	1 105	17,8
Ordensbekendtgørelsen .....	5 762	12	0,2
Love vedrørende arbejde, transport, mv. ....	7 103	46	0,6

Over halvdelen af afgørelserne vedr. seksualforbrydelser var ikke fældende

I alt 8 pct. af de strafferetlige afgørelser i 2020 var ikke fældende. For afgørelserne vedr. straffelovsovertrædelser var andelen 34 pct. For seksualforbrydelser lå andelen på 55 pct. og for voldtægt på 81 pct. 44 pct. af voldsforbrydelser var ikke fældende og for ejendomsforbrydelser var andelen 27 pct. 1 pct. af færdselslovsovertrædelserne var ikke fældende, ligesom det gjaldt for 5 pct. af særlovene, jf. tabel 1.3.02.

91 pct. af de fældende afgørelser er bøder

208.157 ud af de i alt 228.899 fældende afgørelser vedrørte i 2020 bøder, svarende til 91 pct. Personer med alderen over 50 år på afgørelsestidspunktet fik 25 pct. af bøderne. Dom til frihedsstraf udgjorde i 2019 knap 7 pct. af de samlede fældende afgørelser, mens tiltalefrafald og anden afgørelse sammenlagt udgjorde 2 pct.

Tabel 1.3.03 **Afgørelser efter afgørelsestype og alder. 2020**

	I alt	Alder på afgørelsestidspunktet										Virksomheder
		15 år	16 år	17 år	18 år	19 år	20-24 år	25-29 år	30-39 år	40-49 år	50 år +	
<b>Strafferetlige afgørelser i alt</b>	<b>248 448</b>	<b>1 788</b>	<b>2 953</b>	<b>3 256</b>	<b>5 946</b>	<b>7 602</b>	<b>35 116</b>	<b>32 941</b>	<b>49 477</b>	<b>43 606</b>	<b>57 157</b>	<b>8 606</b>
<b>Fældende afgørelser i alt</b>	<b>228 899</b>	<b>1 561</b>	<b>2 477</b>	<b>2 710</b>	<b>5 277</b>	<b>6 831</b>	<b>31 535</b>	<b>30 005</b>	<b>45 251</b>	<b>40 507</b>	<b>54 205</b>	<b>8 540</b>
<b>Dom til frihedsstraf</b>	<b>16 073</b>	<b>214</b>	<b>420</b>	<b>449</b>	<b>489</b>	<b>548</b>	<b>2 834</b>	<b>2 730</b>	<b>3 610</b>	<b>2 589</b>	<b>2 190</b>	-
Ubetinget frihedsstraf	7 788	16	54	104	149	227	1 398	1 585	2 042	1 338	875	-
Ubetinget dom alene	6 122	5	23	58	108	180	1 081	1 243	1 633	1 097	694	-
Delvis betinget dom	439	6	20	36	26	16	95	71	57	61	51	-
Delvis betinget og samfundstjeneste	97	-	-	1	3	-	26	23	20	15	9	-
Ubetinget dom og bøde	950	1	2	2	4	28	153	222	288	139	111	-
Udstået ved varetægt	157	-	2	1	8	3	42	24	41	26	10	-
Forvaring	6	-	-	-	-	-	1	2	3	-	-	-
Ungdomssanktion	17	4	7	6	-	-	-	-	-	-	-	-
Betinget frihedsstraf	8 285	198	366	345	340	321	1 436	1 145	1 568	1 251	1 315	-
Betinget dom alene	4 064	190	337	278	200	174	668	459	661	496	601	-
Betinget dom og samfundstjeneste	2 067	2	6	37	109	103	484	318	434	343	231	-
Betinget dom og bøde	961	6	22	25	15	16	121	133	185	182	256	-
Betinget dom, bøde og samfundstj.	1 193	-	1	5	16	28	163	235	288	230	227	-
<b>Bøde</b>	<b>208 157</b>	<b>1 297</b>	<b>1 959</b>	<b>2 139</b>	<b>4 661</b>	<b>6 130</b>	<b>27 912</b>	<b>26 476</b>	<b>40 574</b>	<b>37 225</b>	<b>51 260</b>	<b>8 524</b>
Bøde- og udeblivelsesdom	4 117	14	36	55	69	91	551	502	763	653	1 067	316
Bødevedtagelse	783	6	4	10	17	20	123	75	120	135	232	41
Bødeforlæg	129 130	643	1 073	1 319	3 253	3 724	15 351	14 164	22 990	24 107	37 092	5 414
Inden- og udenretlig frakendelse og bøde mv.	20 165	482	556	403	501	689	3 322	2 728	3 628	3 022	4 832	2
Dom uden retsmøde	53 962	152	290	352	821	1 606	8 565	9 007	13 073	9 308	8 037	2 751
<b>Tiltalefrafald</b>	<b>3 181</b>	<b>50</b>	<b>83</b>	<b>98</b>	<b>104</b>	<b>104</b>	<b>567</b>	<b>557</b>	<b>711</b>	<b>450</b>	<b>441</b>	<b>16</b>
Med og uden vilkår	2 769	33	62	76	95	88	529	528	650	382	321	5
Med eller uden advarsel	412	17	21	22	9	16	38	29	61	68	120	11
<b>Anden afgørelse</b>	<b>1 488</b>	-	<b>15</b>	<b>24</b>	<b>23</b>	<b>49</b>	<b>222</b>	<b>242</b>	<b>356</b>	<b>243</b>	<b>314</b>	-
Foranstaltningsdomme	711	-	2	6	3	23	97	117	169	143	151	-
Advarsel	114	-	4	3	1	1	5	4	30	20	46	-
Straf bortfaldet	302	-	3	3	4	6	44	40	73	43	86	-
Militær straf	-	-	-	-	-	-	-	-	-	-	-	-
Ingen tillægsstraf (§89)	322	-	6	10	14	19	69	76	69	34	25	-
Anden afgørelse i øvrigt	39	-	-	2	1	-	7	5	15	3	6	-
<b>Ikke fældende afgørelser i alt</b>	<b>19 549</b>	<b>227</b>	<b>476</b>	<b>546</b>	<b>669</b>	<b>771</b>	<b>3 581</b>	<b>2 936</b>	<b>4 226</b>	<b>3 099</b>	<b>2 952</b>	<b>66</b>
Påtale opgivet	17 589	209	420	485	610	688	3 272	2 679	3 783	2 794	2 595	54
Frifindelse	1 960	18	56	61	59	83	309	257	443	305	357	12

### 1.3.2 Straffelov

Flere afgørelser vedr. straffelov

I 2020 blev der i alt truffet 45.804 afgørelser for overtrædelse af straffeloven. Dette svarer til en stigning på mere end 6 pct. siden 2019.

30.400 fældende afgørelser

Ud af det samlede antal afgørelser for overtrædelse af straffeloven var 30.445 fældende. Dette svarer til mere end 66 pct. af afgørelserne. Antallet af fældende afgørelser lå i 2010 på ca. 39.200. De efterfølgende år holdt antallet sig på et niveau på de knap 40.000. Fra og med 2013 har antallet været faldende, men er steget igen siden 2018. Antallet af fældende afgørelser steg med 5 pct. fra 2019 til 2020.

Afgørelser pr. 100.000 personer

Opgjort pr. 100.000 indbyggere lå det samlede antal fældende afgørelser for straffelovsovertrædelser i 2020 på 624. I forhold til 2010 er det et fald på 28 pct. Antallet toppede i 2010, hvor der var 862 fældende afgørelser pr. 100.000 indbyggere.

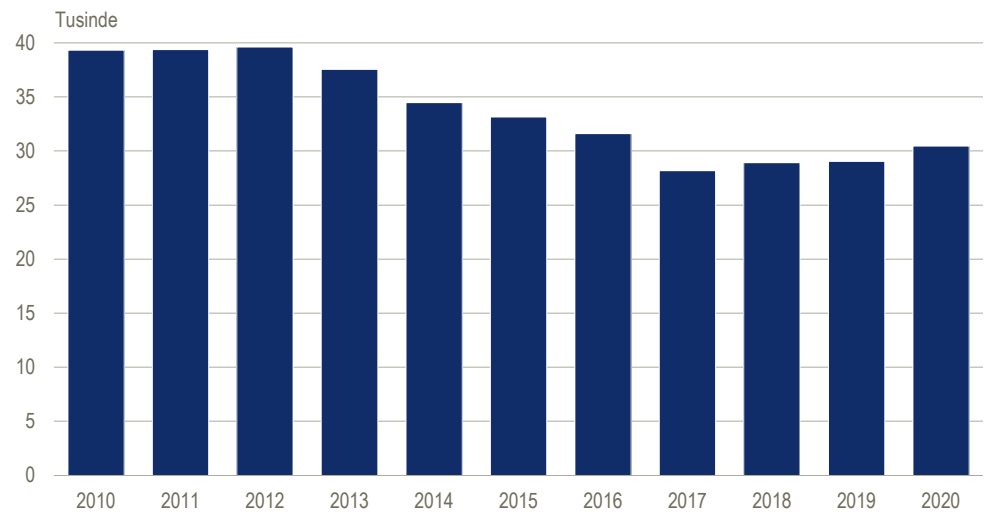
Halvdelen af de fældende afgørelser udgøres af bøder

Ud af de 30.445 fældende afgørelser i 2020 udgjorde halvdelen bøder. Ubetingede og betingede frihedsstraffe udgjorde hver 20 pct.

Tabel 1.3.04

**Straffelov. Afgørelser efter afgørelsestype**

	Alle afgørelser	Fældende afgørelser						Ikke-fældende afgørelser		
		I alt	Ubetinget	Betinget	Bøde	Tiltale- frafald/ -undladt	Anden af- gørelse	I alt	Påtale opgivet	Frifindelse
2010 ...	53 461	39 178	8 907	8 568	17 861	2 693	1 149	14 283	12 401	1 882
2011 ...	54 056	39 393	9 315	7 836	18 435	2 611	1 196	14 663	12 941	1 722
2012 ...	53 916	39 604	9 280	7 407	18 957	2 865	1 095	14 312	12 717	1 595
2013 ...	51 709	37 538	8 629	6 636	18 387	2 832	1 054	14 171	12 686	1 485
2014 ...	47 692	34 485	7 251	6 104	18 138	1 982	1 010	13 207	11 829	1 378
2015 ...	45 418	33 141	6 671	6 361	17 250	1 835	1 024	12 277	10 754	1 523
2016 ...	43 660	31 620	6 380	6 960	15 548	1 705	1 027	12 040	10 573	1 467
2017 ...	40 209	28 187	6 417	6 522	12 541	1 732	975	12 022	10 557	1 465
2018 ...	41 151	28 920	6 231	5 549	14 400	1 806	934	12 231	10 791	1 440
2019 ...	43 029	29 032	6 051	5 620	14 361	2 009	991	13 997	12 668	1 329
2020 ...	45 804	30 445	6 010	5 993	15 137	2 279	1 026	15 359	13 859	1 500
<b>Afgørelser pr. 100.000 indbyggere 15 år +</b>										
2010 ...	1 176	862	196	188	393	59	25	314	273	41
2011 ...	1 181	861	204	171	403	57	26	320	283	38
2012 ...	1 171	860	201	161	412	62	24	311	276	35
2013 ...	1 115	810	186	143	397	61	23	306	274	32
2014 ...	1 020	738	155	131	388	42	22	282	253	29
2015 ...	962	702	141	135	366	39	22	260	228	32
2016 ...	916	664	134	146	326	36	22	253	222	31
2017 ...	838	587	134	136	261	36	20	250	220	31
2018 ...	852	599	129	115	298	37	19	253	223	30
2019 ...	885	597	125	116	296	41	20	288	261	27
2020 ...	940	624	123	123	310	47	21	315	284	31

Figur 1.3.01 **Straffelov. Fældende afgørelser i alt**

*Flere afgørelser vedr. voldsforbrydelser*

Antallet af fældende afgørelser vedr. straffeloven var som nævnt steget med 5 pct. fra 2019 til 2020. Men inden for de forskellige overtrædelsesarter ses en tydelig udvikling. Antallet af fældende afgørelser vedr. seksualforbrydelser faldt overordnet set, men steg for voldtægtsforbrydelser. Antallet af fældende afgørelser for voldsforbrydelser steg med 10 pct. Antallet for fældende afgørelser for vold mod privatperson steg 4 pct. I 2020 var 88 pct. af de fældende afgørelser for vold mod privatperson begået af mænd. Opgjort pr. 100.000 mænd var der 146 fældende afgørelser jf. tabel 1.3.06.

Tabel 1.3.05 **Straffelov. Fældende afgørelser efter overtrædelsens art**

	2019	2020	Ændring 2019-2020
	antal		pct.
<b>Straffelov i alt</b>	<b>29 032</b>	<b>30 445</b>	<b>4,9</b>
Seksuualforbrydelser	1 430	1 072	-25,0
Voldtægt	79	109	38,0
Blufærdighedskrænkelser	691	517	-25,2
Voldsforbrydelser	6 722	7 358	9,5
Vold mod offentlig myndighed	1 841	2 067	12,3
Drab og forsøg på drab	55	73	32,7
Vold mod privatperson	3 855	4 002	3,8
Ejendomsforbrydelser	18 036	18 772	4,1
Indbrud	868	862	-0,7
Tyveri	11 980	11 914	-0,6
Brugstyveri	828	825	-0,4
Røveri	367	431	17,4
Andre forbrydelser	2 844	3 243	14,0



Tabel 1.3.06 **Afgørelser straffelov. Antal og pr. 100.000 indbyggere efter overtrædelsens art 2020**

	Afgørelser i alt			Fældende afgørelser			Ikke fældende afgørelser		
	I alt <sup>1</sup>	Mænd	Kvinder	I alt <sup>1</sup>	Mænd	Kvinder	I alt <sup>1</sup>	Mænd	Kvinder
<b>Straffelov</b> .....	<b>45 804</b>	<b>37 016</b>	<b>8 761</b>	<b>30 445</b>	<b>24 046</b>	<b>6 384</b>	<b>15 359</b>	<b>12 970</b>	<b>2 377</b>
Seksuualforbrydelser .....	2 378	2 261	117	1 072	1 009	63	1 306	1 252	54
Voldtægt mv. ....	587	581	6	109	108	1	478	473	5
Blufærdighedskrænkelser .....	903	870	33	517	499	18	386	371	15
Voldsforbrydelser .....	13 132	11 267	1 863	7 358	6 335	1 021	5 774	4 932	842
Vold o.l. mod offentlig myndighed .....	2 593	2 110	483	2 067	1 655	412	526	455	71
Drab og forsøg herpå .....	223	210	13	73	70	3	150	140	10
Vold mod privatperson .....	7 683	6 589	1 094	4 002	3 508	494	3 681	3 081	600
Ejendomsforbrydelser .....	25 607	19 544	6 042	18 772	13 889	4 873	6 835	5 655	1 169
Dokumentfalsk .....	715	531	184	434	317	117	281	214	67
Brandstiftelse .....	339	284	55	167	142	25	172	142	30
Indbrud .....	1 870	1 751	119	862	831	31	1 008	920	88
Tyveri .....	13 471	9 263	4 205	11 914	8 052	3 861	1 557	1 211	344
Bedrageri .....	3 004	2 200	797	1 596	1 166	429	1 408	1 034	368
Røveri .....	736	684	52	431	401	30	305	283	22
Brugstyveri af bil .....	879	808	71	411	386	25	468	422	46
Brugstyveri af knallert .....	63	58	5	46	43	3	17	15	2
Brugstyveri af cykel .....	251	234	17	173	168	5	78	66	12
Hærværk .....	2 126	1 879	244	1 356	1 194	162	770	685	82
Andre forbrydelser .....	4 687	3 944	739	3 243	2 813	427	1 444	1 131	312
Salg af narkotika .....	809	699	110	544	503	41	265	196	69
Smugling af narkotika .....	250	226	24	187	173	14	63	53	10
<b>Afgørelser pr. 100.000 indb. 15 år +</b>									
<b>Straffelov</b> .....	<b>940</b>	<b>1 536</b>	<b>355</b>	<b>624</b>	<b>998</b>	<b>259</b>	<b>315</b>	<b>538</b>	<b>96</b>
Seksuualforbrydelser .....	49	94	5	22	42	3	27	52	2
Voldtægt mv. ....	12	24	-	2	4	-	10	20	-
Blufærdighedskrænkelser .....	19	36	1	11	21	1	8	15	1
Voldsforbrydelser .....	269	467	76	151	263	41	118	205	34
Vold o.l. mod offentlig myndighed .....	53	88	20	42	69	17	11	19	3
Drab og forsøg herpå .....	5	9	1	1	3	-	3	6	-
Vold mod privatperson .....	158	273	44	82	146	20	76	128	24
Ejendomsforbrydelser .....	525	811	245	385	576	198	140	235	47
Dokumentfalsk .....	15	22	7	9	13	5	6	9	3
Brandstiftelse .....	7	12	2	3	6	1	4	6	1
Indbrud .....	38	73	5	18	34	1	21	38	4
Tyveri .....	276	384	171	244	334	157	32	50	14
Bedrageri .....	62	91	32	33	48	17	29	43	15
Røveri .....	15	28	2	9	17	1	6	12	1
Brugstyveri af bil .....	18	34	3	8	16	1	10	18	2
Brugstyveri af knallert .....	1	2	-	1	2	-	-	1	-
Brugstyveri af cykel .....	5	10	1	4	7	-	2	3	-
Hærværk .....	44	78	10	28	50	7	16	28	3
Andre forbrydelser .....	96	164	30	67	117	17	30	47	13
Salg af narkotika .....	17	29	4	11	21	2	5	8	3
Smugling af narkotika .....	5	9	1	4	7	1	1	2	-

<sup>1</sup> Inklusiv virksomheder.

*Antal fældende afgørelser  
falder med alderen*

Hyppigheden for en fældende afgørelse var i 2020 størst for de yngre aldersklasser, og højest for de 15-19-årige med 1.397 pr. 100.000 i aldersgruppen og lavest for de ældste over 50 år med 219 pr. 100.000 personer. Det er samtidig bemærkelsesværdigt, at hyppigheden for de 15-19-årige er faldet med 43 pct. siden 2010. Også for de 20-24 årige er hyppigheden faldet meget fra 2010 til 2020 – nemlig med 45 pct.

Tabel 1.3.07 **Straffelov. Fældende afgørelser pr. 100.000 indbyggere**

	2010	2016	2017	2018	2019	2020
<b>Straffelov i alt</b> ...	<b>862</b>	<b>663</b>	<b>587</b>	<b>598</b>	<b>597</b>	<b>624</b>
15-19 år .....	2 431	1 562	1 351	1 313	1 418	1 397
20-24 år .....	2 388	1 522	1 350	1 323	1 353	1 303
25-29 år .....	1 551	1 257	1 068	1 106	1 045	1 121
30-39 år .....	1 057	958	873	914	866	921
40-49 år .....	714	616	555	584	591	641
50 år + .....	215	197	179	188	190	219

74 pct. af afgørelserne vedr. voldsforbrydelser var frihedsstraffe

39 pct. af de fældende afgørelser vedr. straffeloven gav dom til frihedsstraf i 2020. I alt var der 12.003 domme til frihedsstraf og heraf var 6.010 ubetingede og 5.993 betingede. For voldsforbrydelser udgjorde frihedsstraf med 74 pct. langt hovedparten af de fældende afgørelser, mens frihedsstraf for seksualforbrydelser udgjorde 61 pct. og for ejendomsforbrydelser 23 pct., jf. tabel 1.3.08.

50 pct. var bøder

Bødedomme med 15.137 afgørelser udgjorde 50 pct. af de fældende afgørelser. 70 pct. af de fældende afgørelser vedrørende ejendomsforbrydelser var bøder, hvor det samme gjorde sig gældende i 5 pct. af voldsforbrydelserne.

Tiltalefrafald og foranstaltningssdom

I alt 2.279 eller lidt mere end 7 pct. af de fældende afgørelser var tiltalefrafald (Rpl. § 722), hvor forholdet er af ringe strafværdighed. Anden afgørelse omfattede i alt 1.026 afgørelser og heraf var 685 foranstaltningssdomme (jf. straffeloven § 68-70), hvor personen af fx psykiske grunde dømmes til anbringelse på institution.

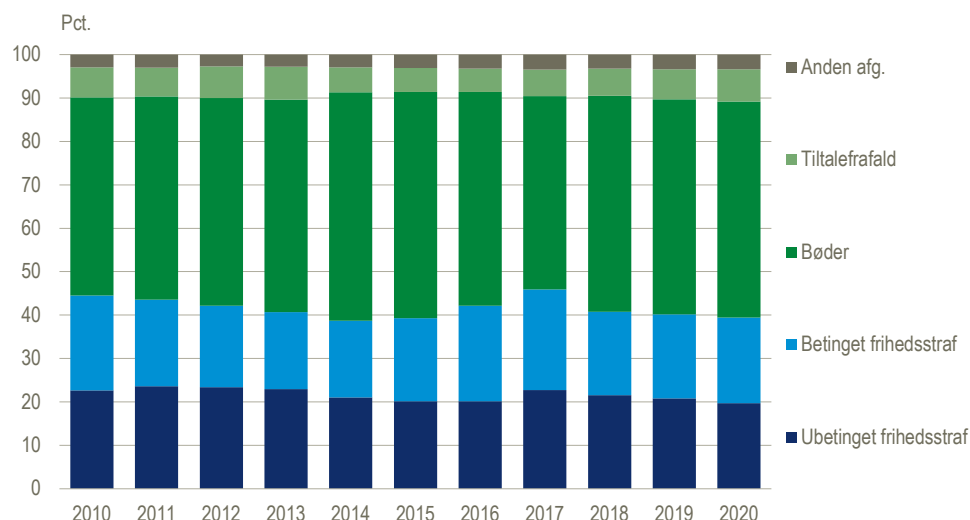
Tabel 1.3.08

**Straffelov. Afgørelser efter sanktion og overtrædelses art 2020**

	I alt	Seksualforbrydelser	Voldsforbrydelser	Ejendomsforbrydelser	Andre straffelovsforbrydelser
<b>Strafferetlige afgørelser i alt</b>	<b>45 804</b>	<b>2 378</b>	<b>13 132</b>	<b>25 607</b>	<b>4 687</b>
<b>Fældende afgørelser i alt</b>	<b>30 445</b>	<b>1 072</b>	<b>7 358</b>	<b>18 772</b>	<b>3 243</b>
<b>Dom til frihedsstraf</b>	<b>12 003</b>	<b>653</b>	<b>5 449</b>	<b>4 313</b>	<b>1 588</b>
Ubetinget frihedsstraf i alt	6 010	263	2 533	2 077	1 137
Ubetinget dom alene	4 841	236	2 126	1 526	953
Delvis betinget dom	404	14	147	175	68
Delvis betinget og samfundstjeneste	90	2	31	45	12
Ubetinget dom og bøde	522	3	175	250	94
Udstået ved varetægt	130	2	43	75	10
Forvaring	6	4	2	-	-
Ungdomssanktion	17	2	9	6	-
Betinget frihedsstraf i alt	5 993	390	2 916	2 236	451
Betinget dom alene	3 540	299	1 635	1 384	222
Betinget dom og samfundstjeneste	1 810	83	1 145	501	81
Betinget dom og bøde	385	4	68	224	89
Betinget dom, bøde og samfundstjeneste	258	4	68	127	59
<b>Bøde</b>	<b>15 137</b>	<b>319</b>	<b>333</b>	<b>13 071</b>	<b>1 414</b>
Bødedom	795	49	64	473	209
Udeblivelsesdom	506	9	29	336	132
Bødevedtagelse	266	8	19	167	72
Bødeforlæg	7 010	196	107	6 215	492
Inden- og udenretlig frakendelse og bøde mv.	245	2	17	83	143
Dom uden retsmøde	6 315	55	97	5 797	366
<b>Tiltalefrafald</b>	<b>2 279</b>	<b>72</b>	<b>965</b>	<b>1 082</b>	<b>160</b>
Uden vilkår	2 116	65	953	951	147
Med vilkår	12	-	5	6	1
Med eller uden advarsel	151	7	7	125	12
<b>Anden afgørelse</b>	<b>1 026</b>	<b>28</b>	<b>611</b>	<b>306</b>	<b>81</b>
Foranstaltningssdomme	685	21	488	142	34
Advarsel	27	-	2	20	5
Straf bortfaldet	76	2	42	23	9
Militær straf	-	-	-	-	-
Ingen tillægsstraf (§89)	229	5	74	119	31
Anden afgørelse i øvrigt	9	-	5	2	2
<b>Ikke fældende afgørelser i alt</b>	<b>15 359</b>	<b>1 306</b>	<b>5 774</b>	<b>6 835</b>	<b>1 444</b>
Påtale opgivet	13 859	1 200	4 989	6 349	1 321
Frifindelse	1 500	106	785	486	123

Frihedsstraffe udgør 39 pct. af alle sanktioner

Frihedsstraffenes andel af det samlede antal fældende afgørelser har været stigende fra 2014 til og med 2017, men har været faldende igen siden 2018. I 2020 var andelen på 39 pct. Omvendt har bødestraffenes andel været stigende efter 2017. I både 2018, 2019 og 2020 var andelen som tidligere nævnt ca. 50 pct. Tiltalefrafald og anden afgørelse har i hele tiårs perioden samlet udgjort 9-11 pct. af de fældende afgørelser, jf. figur 1.3.02.

Figur 1.3.02 **Straffelov. Procentvis fordeling af sanktioner****Betinget og ubetinget strafflængde**

Den gennemsnitligt udmålte strafflængde for frihedsstraf for straffelovsovertrædelser lå i 2020 på 1,8 måneder for betinget fængsel og 11,1 måneder for ubetinget fængsel, dvs. væsentlig lavere for betinget frihedsstraf. Den gennemsnitlige strafflængde i 2020 var for de ubetingede frihedsstraffe 0,9 måneder højere end i 2019, jf. tabel 1.3.09.

**Straflængder for voldsforbrydelser**

Under voldsforbrydelser lå gennemsnittet for ubetinget frihedsstraf på 7,3 mdr. i 2020, et fald på 0,6 mdr. i forhold til året før. For simpel vold lå den gennemsnitlige strafflængde for ubetinget frihedsstraf i gennemsnit på 3,2 mdr. og for alvorligere vold på 9,4 mdr., mens særlig alvorlig vold lå på 78,0 mdr. For sidstnævnte er der tale om en betydelig stigning i forhold til året før. Den gennemsnitlige strafflængde for særlig alvorlig vold kan svinge betragteligt fra år til år, da der er tale om et relativt lille antal afgørelser. Højest lå de ubetingede frihedsstraffe for manddrab med et gennemsnit på 158,9 mdr. (13,2 år) og forsøg på manddrab på 79,9 mdr. (6,6 år).

**Straflængder for seksualforbrydelser og andre straffelovsforbrydelser**

Den gennemsnitlige strafflængde for seksualforbrydelser lå højt for ubetinget frihedsstraf med 21,4 mdr. og herunder lå voldtægt på 34,4 mdr. Gennemsnittet lå også højt for andre straffelovsforbrydelser (primært pga. narkotikaforbrydelser) med 23,5 mdr., mens ejendomsforbrydelser lå på 7,7 mdr., herunder bl.a. røveri med 15,0 mdr.

Tabel 1.3.09 Straffelov. Gennemsnitlig strafflængde ved idømmelse af frihedsstraf

	Betinget frihedsstraf		Ubetinget frihedsstraf	
	2019	2020	2019	2020
	antal måneder			
<b>Straffelovsforbrydelser i alt</b>	<b>1,8</b>	<b>1,8</b>	<b>10,2</b>	<b>11,1</b>
Seksuualforbrydelser	1,0	1,3	20,8	21,4
Blodskam mv.	2,0	5,5	22,1	17,3
Voldtægt mv.	0,0	0,0	32,5	34,4
Seksuualforbrydelse mod barn under 12 år	6,9	9,0	25,0	25,5
Seksuualforbrydelse mod barn under 15 år	2,3	3,5	23,1	14,4
Seksuualforbrydelse i øvrigt	4,4	4,1	12,8	12,5
Blufærdighedskrænkelser ved beføling	1,0	0,9	4,7	2,9
Blufærdighedskrænkelser ved blotteri	1,1	0,8	9,6	1,3
Blufærdighedskrænkelser i øvrigt	1,2	1,1	7,5	7,6
Utugt mv.	0,7	0,8	8,7	10,7
Voldsforbrydelser	1,5	1,5	7,9	7,3
Vold o.l. mod offentlig myndighed mv.	1,4	1,4	3,2	3,0
Opløb/forstyrrelse af offentlig orden	2,5	1,2	4,3	5,6
Manddrab	0,0	0,0	142,4	158,9
Forsøg på manddrab	0,0	0,0	80,4	79,9
Psykisk vold	0,0	0,0	0,0	10,0
Simpel vold	1,5	1,5	3,4	3,2
Alvorligere vold	2,9	2,9	10,8	9,4
Særlig alvorlig vold	0,0	0,0	67,0	78,0
Uagtsomt manddrab/legemsbeskadigelse	1,0	3,1	10,3	3,0
Andre forbrydelser mod liv og lemmer	1,8	1,6	11,1	8,2
Forbrydelse mod den personlige frihed	2,6	2,1	13,8	12,1
Trusler	1,1	1,1	4,8	4,2
Ejendomsforbrydelser	2,3	2,1	7,0	7,7
Dokumentfalsk	2,2	1,4	2,7	2,2
Brandstiftelse	5,1	4,5	15,7	15,7
Indbrud i forretning, virksomhed mv.	2,0	1,5	8,4	6,5
Indbrud i beboelser	1,9	1,4	8,2	8,0
Indbrud i ubeboede bebyggelser	2,5	1,5	5,1	5,4
Tyveri fra bil, båd mv.	1,6	1,8	6,6	6,0
Butikstyveri mv.	1,4	1,2	2,4	3,0
Andre tyverier	1,5	1,6	3,8	4,9
Tyveri/brugstyveri af køretøj	1,1	1,1	4,2	4,3
Tyveri/brugstyveri af knallert	1,5	1,3	0,0	0,0
Tyveri/brugstyveri af cykel	1,5	0,9	3,3	4,1
Tyveri/brugstyveri af andet	1,1	1,4	3,1	7,4
Ulovlig omgang med hittegods	1,2	1,5	3,7	3,8
Underslæb, bedrageri, mandatsvig	2,8	2,7	7,7	10,3
Afpresning og åger	2,5	1,6	13,3	10,5
Skyldnersvig	1,5	2,8	0,0	24,0
Hæleri	2,2	2,9	7,8	7,7
Røveri	5,1	5,6	16,7	15,0
Grov skattesvig mv.	9,7	8,1	31,8	17,1
Hærværk	1,3	1,0	1,8	3,5
Uagtsomt hæleri	0,0	0,0	0,0	0,0
Berigelsesforbrydelse og formuekrænkelser	1,6	2,0	4,5	5,2
Andre forbrydelser	1,8	2,1	20,1	23,5
Salg af narkotika mv.	5,1	7,0	25,6	25,8
Smugling mv. af narkotika	4,3	6,4	40,7	50,3
Uagtsomt manddrab mv. ved færdselsuheld	2,9	6,3	15,0	13,7
Øvrige straffelovsbestemmelser	1,4	1,2	10,4	12,3

Tabel 1.3.10 **Straffelov. Dom til frihedsstraf pr. 100.000 indbyggere**

	2010	2016	2017	2018	2019	2020
	pr. 100.000 indbyggere					
<b>Straffelov i alt</b> . . . .	<b>384</b>	<b>280</b>	<b>270</b>	<b>244</b>	<b>240</b>	<b>246</b>
15-19 år . . . . .	1 114	586	580	519	535	575
20-24 år . . . . .	1 241	716	690	642	648	589
25-29 år . . . . .	766	586	541	488	480	503
30-39 år . . . . .	485	440	425	386	368	377
40-49 år . . . . .	304	264	254	233	225	247
50 år + . . . . .	52	60	60	53	52	58

*Andel med frihedsstraf* Hyppigheden af domme til frihedsstraf for straffelovsforbrydelser lå i 2020 på 246 pr. 100.000 indbyggere. Det var 6 flere domme pr. 100.000 indbyggere end i 2019. Hyppigheden er størst for de unge i aldersgrupperne 15-19 år, 20-24 år og 25-29 år, for så at falde tydeligt for aldersgrupperne fra 30 år. Og kun få begår kriminalitet af en alvorlighedsgrad, der udløser frihedsstraf efter at være fyldt 50 år.

Tabel 1.3.11 **Straffelov. Fældende afgørelser efter køn**

	2010	2016	2017	2018	2019	2020
	pct.					
<b>Straffelov i alt</b> . . . . .	<b>100</b>	<b>100</b>	<b>100</b>	<b>100</b>	<b>100</b>	<b>100</b>
Mænd . . . . .	80	78	80	79	80	79
Kvinder . . . . .	20	22	20	21	20	21

*Mænd udgør stadig fire ud af fem lovbrudere* Mændene udgør fortsat hovedparten af lovbruderne med en andel på 79 pct. af de fældende straffelovsavgørelser. Det var en andel, der har ligget nogenlunde stabilt siden 1990'erne.

*Alder og overtrædelse* Gennemsnitsalderen for personer med fældende afgørelser vedr. straffelovsovertrædelser i alt lå i 2020 på 34 år. Aldersgennemsnittet har haft en stigende tendens i løbet af årene på trods af det lille fald i 2019.

Tabel 1.3.12 **Straffelov. Fældende afgørelser. Gennemsnitsalder**

	Afgørelser i alt					
	2010	2016	2017	2018	2019	2020
<b>Straffelov i alt</b> . . . . .	<b>31,3</b>	<b>32,8</b>	<b>33,1</b>	<b>33,5</b>	<b>33,4</b>	<b>34,3</b>
Mænd . . . . .	30,6	32,2	32,4	32,9	32,8	33,6
Kvinder . . . . .	34,1	35,0	35,7	36,1	35,6	36,8

*For mænd er gennemsnitsalderen højest ved seksualforbrydelser* Gennemsnitsalderen for mænd med fældende afgørelser vedr. straffelovsovertrædelser i alt lå i 2020 på 34 år. De mandlige lovovertrædere af en seksualforbrydelse var i gennemsnit 35 år gamle. Ved fældende afgørelser vedr. voldsforbrydelser og ejendomsforbrydelser var mændene i gennemsnit henholdsvis 33 år og 34 år. Vedr. andre straffelovsforbrydelser var den 32 år.

*.. for kvinderne er det ved seksualforbrydelser* Gennemsnitsalderen for kvinder med fældende afgørelser vedr. straffelovsovertrædelser i alt lå i 2020 på 37 år. For de kvinder som fik en fældende afgørelse for en ejendomsforbrydelse var gennemsnitsalderen 38 år. Gennemsnitsalderen var lavest for de kvindelige lovovertrædere vedr. seksualforbrydelser, nemlig 28 år. Kvindernes gennemsnitsalder vedr. voldsforbrydelser og andre straffelovsforbrydelser lå på henholdsvis 35 år og 33 år.

Tabel 1.3.13 Gennemsnitsalder for fældende afgørelser efter overtrædelsens art. 2020.

	Gennemsnitsalder		
	I alt	Mænd	Kvinder
<b>Straffelov i alt</b> .....	<b>34,3</b>	<b>33,6</b>	<b>36,8</b>
Seksualforbrydelser .....	34,2	34,5	28,4
Blodskam mv. ....	55,9	55,9	-
Voldtægt mv. ....	30,6	30,4	47,0
Seksualforbrydelse mod barn under 12 år .....	41,5	41,3	50,0
Seksualforbrydelse mod barn under 15 år .....	22,0	21,4	32,8
Seksualforbrydelse i øvrigt .....	33,4	32,6	65,0
Blufærdighedskrænkelser ved beføling .....	39,2	39,1	51,0
Blufærdighedskrænkelser ved blotteri .....	42,0	41,9	52,0
Blufærdighedskrænkelser i øvrigt .....	35,2	35,7	26,3
Utugt mv. ....	30,2	31,0	24,9
Voldsforbrydelser .....	33,0	32,7	34,6
Vold o.l. mod offentlig myndighed mv. ....	35,0	34,8	36,1
Opløb/forstyrrelse af offentlig orden .....	24,4	24,0	28,4
Manddrab .....	37,4	36,8	45,0
Forsøg på manddrab .....	35,2	35,2	-
Psykisk vold .....	35,0	35,0	-
Simpel vold .....	31,9	31,8	33,1
Alvorligere vold .....	30,8	30,4	33,8
Særlig alvorlig vold .....	42,0	42,0	-
Uagtsomt manddrab/legemsbeskadigelse .....	43,8	48,0	33,3
Andre forbrydelser mod liv og legeme .....	31,9	31,0	39,5
Forbrydelse mod den personlige frihed .....	27,4	27,6	23,5
Trusler .....	35,4	35,3	35,8
Ejendomsforbrydelser .....	35,2	34,3	37,6
Dokumentfalsk .....	33,1	33,7	31,6
Brandstiftelse .....	31,5	30,7	36,0
Indbrud i forretning, virksomhed mv. ....	29,5	29,4	31,7
Indbrud i beboelser .....	31,8	31,8	33,5
Indbrud i ubeboede bebyggelser .....	29,7	29,5	34,7
Tyveri fra bil, båd mv. ....	30,6	30,1	36,8
Butikstyveri mv. ....	38,2	37,9	38,8
Andre tyverier .....	33,6	33,0	35,7
Tyveri/brugstyveri af køretøj .....	29,8	29,5	34,7
Tyveri/brugstyveri af knallert .....	19,6	19,6	19,3
Tyveri/brugstyveri af cykel .....	26,8	26,5	38,0
Tyveri/brugstyveri af andet .....	25,0	24,8	30,6
Ulovlig omgang med hittegods .....	34,4	33,5	39,0
Underslæb, bedrageri, mandatsvig .....	32,3	31,1	35,6
Afpresning og åger .....	30,1	29,0	36,6
Skyldnersvig .....	46,3	47,5	40,0
Hæleri .....	31,7	31,7	32,2
Røveri .....	25,3	24,7	32,7
Grov skattesvig mv. ....	49,4	49,8	46,9
Hærværk .....	30,8	30,4	33,2
Uagtsomt hæleri .....	31,5	31,5	-
Berigelsesforbrydelse og formuekrænkelser .....	36,0	36,7	32,3
Andre forbrydelser .....	32,0	31,8	33,3
Salg af narkotika mv. ....	34,0	34,0	33,4
Smugling mv. af narkotika .....	34,2	34,3	32,8
Uagtsomt manddrab mv. ved færdselsuheld .....	44,1	42,6	49,8
Øvrige straffelovsbestemmelser .....	30,5	30,3	31,5

16 pct. af både de dømte mænd og kvinder er 15-19 år

I gennemsnit lå 16 pct. af både de dømte mænd og kvinder med en fældende afgørelse i aldersgruppen 15-19 år, jf. tabel 1.3.14. For voldsforbrydelser er 34 pct. af de dømte mænd under 25 år. Derimod er 54 pct. af de mandlige gerningspersoner med en dom for ejendomsforbrydelser fra 30 år og opefter. Blandt kvinder dømt for ejendomsforbrydelser er 62 pct. over 30 år, hvor det samme gør sig gældende for 56 pct. af de voldsdømte kvinder. For seksualforbrydelser er 37 pct. af de dømte mænd under 25 år, hvor det samme gør sig gældende for 65 pct. af de dømte kvinder.

*Flest mandlige lovovertrædere*

Inden for alle hovedgrupper af straffeloven dominerer mændene som gerningspersoner. Inden for voldsforbrydelser, er der mere end seks gange så mange mænd dømt, mens der inden for ejendomsforbrydelser er knap tre gange så mange mandlige gerningspersoner som kvindelige. Inden for andre straffelovsforbrydelser er der knap syv gange så mange mandlige gerningspersoner. Inden for seksualforbrydelser er der seksten gange så mange mandlige gerningspersoner som kvindelige, jf. tabel 1.3.14.

Tabel 1.3.14 **Straffelov<sup>1</sup>. Fældende afgørelser efter alder og køn**

	2019	2020				Andet
	I alt	I alt	Seksual	Vold	Ejendom	
<b>Mænd i alt</b> .....	<b>23 099</b>	<b>24 046</b>	<b>1 009</b>	<b>6 335</b>	<b>13 889</b>	<b>2 813</b>
<b>Kvinder i alt</b> .....	<b>5 908</b>	<b>6 384</b>	<b>63</b>	<b>1 021</b>	<b>4 873</b>	<b>427</b>
	pct.					
<b>Mænd i alt</b> .....	<b>100</b>	<b>100</b>	<b>100</b>	<b>100</b>	<b>100</b>	<b>100</b>
15-19 år .....	16	16	17	17	15	13
20-24 år .....	19	17	20	17	16	21
25-29 år .....	15	15	11	17	14	20
30-39 år .....	21	21	16	20	22	22
40-49 år .....	15	16	15	15	16	14
50 år + .....	14	15	20	14	16	11
<b>Kvinder i alt</b> .....	<b>100</b>	<b>100</b>	<b>100</b>	<b>100</b>	<b>100</b>	<b>100</b>
15-19 år .....	18	16	25	20	15	18
20-24 år .....	15	13	40	13	12	18
25-29 år .....	11	12	6	12	12	18
30-39 år .....	18	19	5	20	20	16
40-49 år .....	17	17	11	19	17	14
50 år + .....	21	23	13	17	25	16

<sup>1</sup> Afgørelser vedrørende virksomheder indgår ikke i tabellen.

*119.000 forhold lå til grund for 46.000 afgørelser*

En afgørelse kan være truffet på baggrund af ét eller flere forhold (dvs. én eller flere lovovertrædelser). Omfatter en afgørelse to eller flere forhold (et sagskompleks), vil den typisk være karakteriseret ved ét *hovedforhold* samt et eller flere *biforhold*. De 45.804 afgørelser vedr. straffeloven i 2020 omfattede i alt 118.866 forskellige forhold. Ud af de 45.804 afgørelser omfattede 32.280 af dem alene ét forhold, mens 13.524 afgørelser havde to eller flere forhold, jf. tabel 1.3.15. Det skal bemærkes at hoved- og biforhold meget vel kan ligge under forskellige overtrædelseskategorier.

*Oftest ét forhold i sager vedr. ejendoms- og seksualforbrydelser*

Det er særligt i afgørelser vedr. ejendomsforbrydelser, at der er ét forhold. I 2020 var dette gældende i 18.975 tilfælde ud af i alt 25.607, svarende til 74 pct. af afgørelserne. Også i afgørelserne for seksualforbrydelser var der oftest ét forhold, nemlig i 70 pct. I 67 pct. og 60 pct. af afgørelserne for henholdsvis voldsforbrydelser og andre forbrydelser var der også kun ét forhold.

Tabel 1.3.15 Straffelov. Afgørelser og antal forhold efter overtrædelse 2020

	Afgørelser			Forhold i alt
	I alt	Med ét forhold	Med flere forhold	
<b>Straffelov i alt</b>	<b>45 804</b>	<b>32 280</b>	<b>13 524</b>	<b>118 866</b>
Seksuualforbrydelser	2 378	1 655	723	4 500
Blodskam mv.	13	7	6	38
Voldtægt mv.	587	431	156	799
Seksuualforbrydelse mod barn under 12 år...	99	52	47	184
Seksuualforbrydelse mod barn under 15 år...	124	84	40	212
Seksuualforbrydelse i øvrigt	178	152	26	205
Blufærdighedskrænkelser ved beføling	311	241	70	488
Blufærdighedskrænkelser ved blotteri	172	125	47	261
Blufærdighedskrænkelser i øvrigt	420	246	174	1 234
Utugt mv.	474	317	157	1 079
Voldsforbrydelser	13 132	8 844	4 288	20 484
Vold o.l. mod offentlig myndighed mv.	2 593	1 447	1 146	4 604
Opløb/forstyrrelse af offentlig orden	125	73	52	202
Manddrab	84	58	26	97
Forsøg på manddrab	139	102	37	152
Psykisk vold	89	68	21	147
Simpel vold	6 243	4 709	1 534	7 923
Alvorligere vold	1 432	844	588	1 937
Særlig alvorlig vold	8	7	1	10
Uagtsomt manddrab/legemsbeskadigelse	27	18	9	32
Andre forbrydelser mod liv og legeme	254	143	111	423
Forbrydelse mod den personlige frihed	203	106	97	801
Trusler	1 935	1 269	666	4 156
Ejendomsforbrydelser	25 607	18 975	6 632	85 537
Dokumentfalsk	715	470	245	1 821
Brandstiftelse	339	218	121	538
Indbrud i forretning, virksomhed mv.	853	492	361	1 916
Indbrud i beboelser	793	465	328	1 892
Indbrud i ubeboede bebyggelser	224	118	106	678
Tyveri fra bil, båd mv.	192	98	94	890
Butikstyveri mv.	10 705	9 389	1 316	14 244
Andre tyverier	2 574	1 785	789	6 552
Tyveri/brugstyveri af køretøj	879	458	421	1 953
Tyveri/brugstyveri af knallert	63	44	19	107
Tyveri/brugstyveri af cykel	251	198	53	461
Tyveri/brugstyveri af andet	348	236	112	691
Ulovlig omgang med hittegods	275	192	83	448
Underslæb, bedrageri, mandatsvig	3 004	1 736	1 268	37 533
Afpresning og åger	174	123	51	408
Skyldnersvig	30	22	8	38
Hæleri	877	564	313	3 265
Røveri	736	374	362	1 197
Grov skattesvig mv.	76	35	41	536
Hærværk	2 126	1 696	430	4 203
Uagtsomt hæleri	8	3	5	16
Berigelsesforbrydelse og formuekrænkelser	365	259	106	6 150
Andre forbrydelser	4 687	2 806	1 881	8 345
Salg af narkotika mv.	809	370	439	1 345
Smugling mv. af narkotika	250	146	104	500
Uagtsomt manddrab mv. ved færdselsuheld	210	61	149	251
Øvrige straffelovsbestemmelser	3 418	2 229	1 189	6 249

*Butikstyveri udgør størstedelen af fældende afgørelser med ét forhold*

19.618 af sagerne med ét forhold førte til en fældende afgørelse. Med 14.695 afgørelser vedrørte størstedelen mænd. Det er ofte i sager om butikstyveri som det eneste forhold, at både mænd og kvinder bliver kendt skyldige. Ud af mændenes og kvindernes samlede antal fældende afgørelser med ét forhold udgør butikstyveri 40 pct. i mændenes tilfælde og 64 pct. i kvindernes.



Tabel 1.3.16 Fældende<sup>1</sup> afgørelser i sager med kun ét forhold efter overtrædelsens art, køn og alder. 2020

	I alt <sup>2</sup>	Køn		Alder på afgørelsestidspunktet					
		Mænd	Kvinder	15-19 år	20-24 år	25-29 år	30-39 år	40-49 år	50 år +
				3 106	2 799	2 613	4 004	3 180	3 905
<b>Straffelov i alt</b>	<b>19 618</b>	<b>14 695</b>	<b>4 912</b>	<b>3 106</b>	<b>2 799</b>	<b>2 613</b>	<b>4 004</b>	<b>3 180</b>	<b>3 905</b>
Seksuualforbrydelser	580	554	26	98	106	55	88	90	143
Blodskam mv.	4	4	-	-	-	-	-	1	3
Voldtægt mv.	35	35	-	5	9	4	5	7	5
Seksuualforbrydelse mod barn under 12 år	15	15	-	3	1	1	1	2	7
Seksuualforbrydelse mod barn under 15 år	45	43	2	35	5	1	3	1	-
Seksuualforbrydelse i øvrigt	26	25	1	3	6	5	1	6	5
Blufærdighedskrænkelser ved beføling	90	90	-	5	15	9	17	17	27
Blufærdighedskrænkelser ved blotteri	85	83	2	3	12	8	13	17	32
Blufærdighedskrænkelser i øvrigt	138	132	6	19	24	12	25	23	35
Utugt mv.	142	127	15	25	34	15	23	16	29
Voldsforbrydelser	3 916	3 257	657	750	615	557	759	593	640
Vold o.l. mod offentlig myndighed mv.	997	767	230	119	151	142	196	137	252
Opløb/forstyrrelse af offentlig orden	57	48	9	8	24	19	5	-	1
Manddrab	16	14	2	1	3	2	3	1	6
Forsøg på manddrab	7	7	-	-	1	1	2	2	1
Psykisk vold	-	-	-	-	-	-	-	-	-
Simpel vold	2 086	1 772	314	482	311	296	401	329	267
Alvorligere vold	297	255	42	66	67	38	57	37	32
Særlig alvorlig vold	1	1	-	-	-	-	-	1	-
Uagtsomt manddrab/legemsbeskadigelse	7	4	1	2	-	1	-	1	1
Andre forbrydelser mod liv og legeme	33	27	6	10	6	6	-	4	7
Forbrydelse mod den personlige frihed	31	30	1	13	4	6	5	2	1
Trusler	384	332	52	49	48	46	90	79	72
Ejendomsforbrydelser	13 501	9 532	3 962	1 980	1 736	1 703	2 852	2 293	2 930
Dokumentfalsk	262	186	76	23	33	57	79	37	33
Brandstiftelse	74	62	12	16	17	6	10	11	14
Indbrud i forretning, virksomhed mv.	162	156	6	45	31	26	28	27	5
Indbrud i beboelser	103	99	4	15	24	20	22	17	5
Indbrud i ubeboede bebyggelser	36	35	1	11	6	2	6	9	2
Tyveri fra bil, båd mv.	42	36	6	9	5	11	7	3	7
Butikstyveri mv.	8 955	5 828	3 127	1 078	898	1 099	1 953	1 649	2 278
Andre tyverier	1 005	777	227	169	162	116	205	170	182
Tyveri/brugstyveri af køretøj	68	60	8	24	4	14	14	8	4
Tyveri/brugstyveri af knallert	29	29	-	17	11	1	-	-	-
Tyveri/brugstyveri af cykel	124	120	4	60	20	6	19	14	5
Tyveri/brugstyveri af andet	106	100	6	58	16	10	12	4	6
Ulovlig omgang med hittegods	152	120	32	24	29	15	22	24	38
Underslæb, bedrageri, mandatsvig	744	520	224	90	157	96	178	101	122
Afpresning og åger	21	14	7	2	5	3	5	5	1
Skyldnersvig	10	8	2	-	-	-	5	2	3
Hæleri	278	226	49	42	50	43	70	33	37
Røveri	109	101	8	44	26	9	10	15	5
Grov skattesvig mv.	17	14	3	-	-	-	4	6	7
Hærværk	1 004	876	128	236	211	141	160	118	138
Uagtsomt hæleri	2	2	-	-	-	1	-	1	-
Berigelsesforbrydelse og formuekrænkelser	198	163	32	17	31	27	43	39	38
Andre forbrydelser	1 621	1 352	267	278	342	298	305	204	192
Salg af narkotika mv.	151	136	15	4	21	38	39	25	24
Smugling mv. af narkotika	91	84	7	1	12	16	24	29	9
Uagtsomt manddrab mv. ved færdselsuheld	38	27	11	3	2	2	7	6	18
Øvrige straffelovsbestemmelser	1 341	1 105	234	270	307	242	235	144	141

<sup>1</sup> Afgørelsestype for det enkelte forhold.<sup>2</sup> Inkl. 11 med uoplyst køn.

Tre ud af fire afgjorte forhold var fældende

Ud af de 118.866 afgjorte forhold i 2020 var 87.647 af dem fældende, svarende til 74 pct. Ubetingede frihedsstraffe udgjorde med 46 pct. den største andel af de fældende afgørelser, hvor kategorien anden afgørelse udgjorde den mindste andel med lidt mere end 1 pct. 31.219 forhold blev afgjort som værende ikke-fældende, oftest pga. påtale opgivet.

Forhold vedr. voldtægt afgøres oftest som ikke-fældende

I 2020 var der i alt 799 afgjorte forhold vedr. voldtægt. Det var dog kun 28 pct. af disse, der var fældende. Næsten samtlige af de fældende afgørelser førte til en ubetinget frihedsstraf. 577 forhold blev afgjort som ikke-fældende, heraf 517 påtale opgivet.

Tabel 1.3.17 Afgjorte forhold <sup>1</sup> efter overtrædelsens art og afgørelsestype. 2020

	Alle afgørelser i alt	Fældende afgørelser						Ikke-fældende afg.		
		I alt	Ubeting- get	Betinget	Bøde	Tiltale- frafald/ undladt	Anden afgø- relse	I alt	Påtale opgivet	Fri- findel- se
<b>Straffelov i alt</b>	<b>118 866</b>	<b>87 647</b>	<b>40 658</b>	<b>23 276</b>	<b>18 646</b>	<b>4 037</b>	<b>1 030</b>	<b>31 219</b>	<b>22 259</b>	<b>8 960</b>
Seksuualforbrydelser	4 500	2 616	1 140	971	382	95	28	1 884	1 468	416
Blodskam mv.	38	25	21	4	-	-	-	13	5	8
Voldtægt mv.	799	222	214	1	-	1	6	577	517	60
Seksuualforbr.mod barn u. 12 år	184	118	101	12	-	1	4	66	44	22
Seksuualforbr.mod barn u. 15 år	212	125	54	26	-	44	1	87	68	19
Seksuualforbrydelse i øvrigt	205	48	39	6	-	-	3	157	140	17
Blufærdighedskrænk. v. beføling	488	234	109	80	40	3	2	254	194	60
Blufærdighedskrænk. v. blotteri	261	185	23	26	111	22	3	76	53	23
Blufærdighedskrænkelse i øvrigt	1 234	869	305	389	158	14	3	365	222	143
Utugt mv.	1 079	790	274	427	73	10	6	289	225	64
Voldsforbrydelser	20 484	12 477	6 350	3 862	377	1 277	611	8 007	5 956	2 051
Vold o.l. mod off. myndigh. mv.	4 604	3 774	1 765	704	264	720	321	830	495	335
Opløb/forstyrrelse af off. orden	202	165	54	59	44	4	4	37	15	22
Manddrab	97	49	42	-	-	-	7	48	45	3
Forsøg på manddrab	152	41	31	-	-	-	10	111	103	8
Psykisk vold	147	7	7	-	-	-	-	140	122	18
Simpel vold	7 923	4 230	1 602	2 010	25	436	157	3 693	2 967	726
Alvorligere vold	1 937	1 095	883	150	-	11	51	842	589	253
Særlig alvorlig vold	10	4	4	-	-	-	-	6	5	1
Uagtsomt manddrab/ legemsbeska- digelse	32	18	3	2	12	1	-	14	11	3
Andre forbr. mod liv og legeme	423	222	132	79	-	6	5	201	142	59
Forbr. mod den personlige frihed	801	528	435	81	2	5	5	273	178	95
Trusler	4 156	2 344	1 392	777	30	94	51	1 812	1 284	528
Ejendomsforbrydelser	85 537	66 506	30 131	17 432	16 191	2 442	310	19 031	13 162	5 869
Dokumentfalsk	1 821	1 265	667	458	72	62	6	556	464	92
Brandstiftelse	538	268	138	54	15	16	45	270	220	50
Indbrud i forretn., virksomh. mv.	1 916	1 154	837	205	27	69	16	762	566	196
Indbrud i beboelser	1 892	1 108	899	134	6	54	15	784	594	190
Indbrud i ubeboede bebyggelser	678	365	246	76	20	22	1	313	251	62
Tyveri fra bil, båd mv.	890	547	399	76	56	15	1	343	203	140
Butikstyveri mv.	14 244	13 296	1 654	470	10 678	452	42	948	604	344
Andre tyverier	6 552	4 479	1 507	1 499	1 185	254	34	2 073	1 458	615
Tyveri/brugstyveri af køretøj	1 953	1 071	649	299	24	81	18	882	656	226
Tyveri/brugstyveri af knallert	107	80	15	18	44	3	-	27	18	9
Tyveri/brugstyveri af cykel	461	332	122	37	152	18	3	129	88	41
Tyveri/brugstyveri af andet	691	440	170	63	162	38	7	251	203	48
Ulovlig omgang med hittegods	448	370	115	40	190	23	2	78	61	17
Underslæb, bedrageri, mandatsvig	37 533	29 288	17 089	10 514	911	729	45	8 245	5 290	2 955
Afpresning og åger	408	203	169	29	1	2	2	205	152	53
Skyldnersvig	38	13	2	11	-	-	-	25	22	3
Hæleri	3 265	2 639	1 268	1 053	239	65	14	626	429	197
Røveri	1 197	746	611	104	1	7	23	451	298	153
Grov skattesvig mv.	536	467	343	124	-	-	-	69	50	19
Hærværk	4 203	2 869	870	634	1 137	198	30	1 334	984	350
Uagtsomt hæleri	16	10	2	1	4	3	-	6	5	1
Berigelsesforbr. og formukrænk.	6 150	5 496	2 359	1 533	1 267	331	6	654	546	108
Andre forbrydelser	8 345	6 048	3 037	1 011	1 696	223	81	2 297	1 673	624
Salg af narkotika mv.	1 345	920	816	68	6	8	22	425	323	102
Smugling mv. af narkotika	500	416	400	9	-	4	3	84	75	9
Uagtsomt manddrab mv. ved færd- selsuheld	251	186	37	8	132	3	6	65	34	31
Øvrige straffelovsbestemmelser	6 249		1 784	926	1 558	208	50	1 723	1 241	482

<sup>1</sup> Afgørelsestype for det enkelte forhold.

Tabel 1.3.18 Afgjorte forhold (fældende<sup>1</sup>) efter overtrædelsens art, køn og alder. 2020

	I alt <sup>2</sup>	Køn		Alder på afgørelsestidspunktet					
		Mænd	Kvinder	15-19 år	20-24 år	25-29 år	30-39 år	40-49 år	50 år +
<b>Straffelov i alt</b>	<b>87 647</b>	<b>71 048</b>	<b>16 549</b>	<b>11 356</b>	<b>18 831</b>	<b>14 469</b>	<b>18 523</b>	<b>13 949</b>	<b>10 469</b>
Seksuualforbrydelser	2 616	2 449	167	319	665	199	586	464	383
Blodskam mv.	25	25	-	-	1	-	6	10	8
Voldtægt mv.	222	213	9	22	100	28	32	29	11
Seksuualforbrydelse mod barn u. 12 år	118	109	9	9	10	2	17	53	27
Seksuualforbrydelse mod barn u. 15 år	125	117	8	65	10	12	17	9	12
Seksuualforbrydelse i øvrigt	48	47	1	7	10	7	9	8	7
Blufærdighedskrænkelser ved beføling	234	230	4	19	30	18	36	65	66
Blufærdighedskrænkelser ved blotteri	185	183	2	5	26	33	29	39	53
Blufærdighedskrænkelser i øvrigt	869	836	33	72	203	65	252	166	111
Utugt mv.	790	689	101	120	275	34	188	85	88
Voldsforbrydelser	12 477	10 861	1 614	2 007	2 237	2 059	2 565	1 962	1 645
Vold o.l. mod offentlig myndighed mv.	3 774	3 006	768	464	688	674	709	601	638
Opløb/forstyrrelse af offentlig orden	165	154	11	37	73	37	16	-	2
Manddrab	49	46	3	5	8	10	8	8	10
Forsøg på manddrab	41	41	-	3	11	6	9	8	4
Psykisk vold	7	7	-	-	-	3	2	2	-
Simpel vold	4 230	3 724	506	840	643	676	888	711	472
Alvorligere vold	1 095	985	110	231	207	181	225	144	107
Særlig alvorlig vold	4	4	-	-	1	-	1	2	-
Uagtsomt manddrab/legemsbeskad.	18	12	4	2	-	3	3	3	5
Andre forbrydelser mod liv og legeme	222	207	15	34	58	44	34	26	26
Forbrydelse mod den personlige frihed	528	505	23	90	214	79	76	43	26
Trusler	2 344	2 170	174	301	334	346	594	414	355
Ejendomsforbrydelser	66 506	52 428	14 038	8 241	14 698	11 124	13 987	10 669	7 747
Dokumentfalsk	1 265	933	326	57	195	429	251	222	105
Brandstiftelse	268	232	36	65	60	38	48	30	27
Indbrud i forretning, virksomhed mv.	1 154	1 096	58	153	212	240	269	199	81
Indbrud i beboelser	1 108	1 047	61	93	158	230	323	235	69
Indbrud i ubeboede bebyggelser	365	349	16	52	92	58	95	57	11
Tyveri fra bil, båd mv.	547	536	11	129	149	83	116	52	18
Butikstyveri mv.	13 296	8 928	4 368	1 563	1 614	1 638	3 118	2 549	2 814
Andre tyverier	4 479	3 671	807	899	890	727	845	576	541
Tyveri/brugstyveri af køretøj	1 071	1 037	34	187	225	212	271	135	41
Tyveri/brugstyveri af knallert	80	75	5	45	17	2	8	6	2
Tyveri/brugstyveri af cykel	332	324	8	95	67	32	45	69	24
Tyveri/brugstyveri af andet	440	428	12	168	92	59	64	36	21
Ulovlig omgang med hittegods	370	326	44	50	72	55	79	61	53
Underslæb, bedrageri, mandatsvig	29 288	23 396	5 869	3 151	8 043	5 399	5 685	4 062	2 925
Afpresning og åger	203	180	23	33	74	28	39	20	9
Skyldnersvig	13	11	2	-	1	-	6	2	4
Hæleri	2 639	1 807	825	128	580	351	1 094	373	106
Røveri	746	707	39	281	196	98	112	39	20
Grov skattesvig mv.	467	413	54	-	-	4	78	259	126
Hærværk	2 869	2 462	407	642	703	357	504	378	285
Uagtsomt hæleri	10	10	-	3	-	1	3	3	-
Berigelsesforbr. og formuekrænkelser	5 496	4 460	1 033	447	1 258	1 083	934	1 306	465
Andre forbrydelser	6 048	5 310	730	789	1 231	1 087	1 385	854	694
Salg af narkotika mv.	920	850	70	35	179	187	251	169	99
Smugling mv. af narkotika	416	374	42	9	99	70	114	98	26
Uagtsomt manddrab mv. v. færdselsuh.	186	149	37	8	32	30	23	27	66
Øvrige straffelovsbestemmelser	4 526	3 937	581	737	921	800	997	560	503

<sup>1</sup> Afgørelsestype for det enkelte forhold.<sup>2</sup> Inkl. 50 med uoplyst køn.

*Knap halvdelen af lovovertrædelserne er anmeldt og afgjort i samme år*

Ud af de i alt 45.804 afgørelser i 2020 blev lovovertrædelsen anmeldt inden for samme år i 22.210 af tilfældene, svarende til 48 pct. I 33 pct. af tilfældene blev lovovertrædelsen anmeldt i 2019, men først afgjort året efter. Det var særligt i seksualforbrydelser, at afgørelsen forekom i samme år som anmeldelsen. Dette skete i 52 pct. af tilfældene. Omvendt er dette gældende i 40 pct. i kategorien 'andre forbrydelser'.

Tabel 1.3.19 Anmeldelsesåret for afgørelser og afgjorte forhold

	Afgørelser I alt	Anmeldelsesår			Afgjorte forhold I alt	Anmeldelsesår		
		2020	2019	Før 2019		2020	2019	Før 2019
<b>Straffelov i alt</b>	<b>45 804</b>	<b>22 210</b>	<b>15 128</b>	<b>8 466</b>	<b>118 866</b>	<b>39 935</b>	<b>42 261</b>	<b>36 670</b>
Seksualforbrydelser	2 378	1 240	836	302	4 500	1 791	1 670	1 039
Blodskam mv.	13	5	6	2	38	12	22	4
Voldtægt mv.	587	416	157	14	799	555	218	26
Seksualforbrydelse mod barn under 12 år...	99	43	47	9	184	60	108	16
Seksualforbrydelse mod barn under 15 år...	124	85	32	7	212	112	73	27
Seksualforbrydelse i øvrigt	178	114	54	10	205	126	67	12
Blufærdighedskrænkelser ved beføling	311	163	114	34	488	228	201	59
Blufærdighedskrænkelser ved blotteri	172	98	60	14	261	124	94	43
Blufærdighedskrænkelser i øvrigt	420	208	149	63	1 234	371	502	361
Utugt mv.	474	108	217	149	1 079	203	385	491
Voldsforbrydelser	13 132	6 692	4 890	1 550	20 484	9 657	7 809	3 018
Vold o.l. mod offentlig myndighed mv.	2 593	1 025	1 053	515	4 604	1 639	1 805	1 160
Opløb/forstyrrelse af offentlig orden	125	24	35	66	202	56	63	83
Manddrab	84	31	40	13	97	31	52	14
Forsøg på manddrab	139	65	59	15	152	68	68	16
Psykisk vold	89	69	20	-	147	106	41	-
Simpel vold	6 243	3 472	2 283	488	7 923	4 273	2 944	706
Alvorligere vold	1 432	833	476	123	1 937	1 034	697	206
Særlig alvorlig vold	8	1	7	-	10	2	8	-
Uagtsomt manddrab/legemsbeskadigelse...	27	6	13	8	32	7	16	9
Andre forbrydelser mod liv og legeme	254	101	110	43	423	162	171	90
Forbrydelse mod den personlige frihed	203	90	79	34	801	389	274	138
Trusler	1 935	975	715	245	4 156	1 890	1 670	596
Ejendomsforbrydelser	25 607	12 418	7 583	5 606	85 537	25 476	29 496	30 565
Dokumentfalsk	715	240	180	295	1 821	583	502	736
Brandstiftelse	339	124	142	73	538	184	246	108
Indbrud i forretning, virksomhed mv.	853	291	309	253	1 916	689	765	462
Indbrud i beboelser	793	254	325	214	1 892	614	846	432
Indbrud i ubeboede bebyggelser	224	71	101	52	678	263	237	178
Tyveri fra bil, båd mv.	192	86	62	44	890	316	429	145
Butikstyveri mv.	10 705	7 709	2 411	585	14 244	8 957	3 734	1 553
Andre tyverier	2 574	983	880	711	6 552	2 149	2 287	2 116
Tyveri/brugstyveri af køretøj	879	240	323	316	1 953	576	713	664
Tyveri/brugstyveri af knallert	63	31	24	8	107	40	43	24
Tyveri/brugstyveri af cykel	251	106	80	65	461	171	149	141
Tyveri/brugstyveri af andet	348	108	130	110	691	186	288	217
Ulovlig omgang med hittegods	275	99	107	69	448	153	176	119
Underslæb, bedrageri, mandatsvig	3 004	443	815	1 746	37 533	5 322	13 680	18 531
Afpresning og åger	174	66	77	31	408	171	174	63
Skyldnersvig	30	4	9	17	38	7	14	17
Hæleri	877	274	300	303	3 265	711	1 406	1 148
Røveri	736	350	283	103	1 197	534	467	196
Grov skattesvig mv.	76	3	11	62	536	12	50	474
Hærværk	2 126	802	849	475	4 203	1 476	1 620	1 107
Uagtsomt hæleri	8	2	2	4	16	5	6	5
Berigelsesforbrydelse og formuekrænkelser	365	132	163	70	6 150	2 357	1 664	2 129
Andre forbrydelser	4 687	1 860	1 819	1 008	8 345	3 011	3 286	2 048
Salg af narkotika mv.	809	355	296	158	1 345	608	468	269
Smugling mv. af narkotika	250	141	81	28	500	223	228	49
Uagtsomt manddrab mv. ved færdselsuheld	210	61	113	36	251	72	128	51
Øvrige straffelovsbestemmelser	3 418	1 303	1 329	786	6 249	2 108	2 462	1 679

### 1.3.3. Færdselslov

Flere afgørelser  
vedr. færdselslov

I 2020 blev der i alt truffet 142.977 afgørelser for overtrædelse af færdselsloven. Dette svarer til en stigning på 29 pct. siden 2019.

141.500 fældende  
afgørelser

Ud af det samlede antal afgørelser for overtrædelse af færdselsloven var 141.476 fældende. Dette svarer til 99 pct. af afgørelserne. Antallet af fældende afgørelser lå i 2010 på ca. 116.000. Herefter steg antallet frem til og med 2013, hvor niveauet lå på omkring 120.000. Sidenhen har antallet været faldende til og med 2018, hvorefter det har været stigende.

Over halvdelen er hastighedsovertrædelser

Hastighedsovertrædelserne har i perioden 2010-2020 udgjort mellem 51 pct. og 68 pct. af samtlige fældende afgørelser for overtrædelse af færdselsloven, jf. figur 1.3.03. Antallet af registrerede hastighedsovertrædelser kan svinge fra år til år, idet opgørelserne i høj grad er betinget af omfanget af politiets fartkontroller.

Afgørelser pr. 100.000

Opgjort pr. 100.000 indbyggere lå det samlede antal fældende afgørelser for færdselslovsovertrædelser i 2020 på 2.911. I forhold til 2010 er det en stigning på 14 pct. Antallet er på sit højeste niveau i 2020 i perioden 2010-2020.

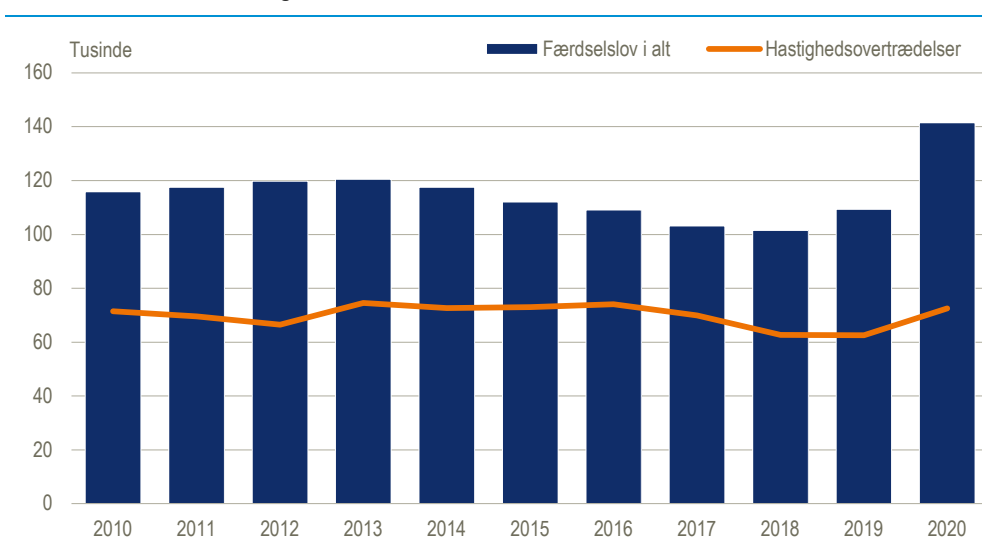
Næsten alle fældende afgørelser udgøres af bøder

Ud af de 141.476 fældende afgørelser i 2020 udgjorde bøder 98 pct. Ubetingede og betingede frihedsstraffe udgjorde sammenlagt knap 2 pct., jf. tabel 1.3.20.

Tabel 1.3.20 Færdselslov. Afgørelser efter afgørelsestype

	Alle afgørelser	Fældende afgørelser						Ikke-fældende afgørelser		
		I alt	Ubetinget	Betinget	Bøde	Tiltale- frafald/ undladt	Anden af- gørelse	I alt	Påtale opgivet	Frifindelse
2010	117 078	115 892	1 665	2 572	111 285	261	109	1 186	853	333
2011	118 588	117 517	1 620	2 202	113 350	238	107	1 071	765	306
2012	120 880	119 775	1 857	2 326	115 183	272	137	1 105	810	295
2013	121 447	120 446	1 398	2 196	116 512	182	158	1 001	685	316
2014	118 623	117 511	1 115	1 836	114 250	192	118	1 112	807	305
2015	113 065	112 000	901	1 751	109 058	175	115	1 065	767	298
2016	110 110	109 077	989	1 692	106 149	149	98	1 033	744	289
2017	105 220	103 196	999	1 533	100 424	153	87	2 024	1 819	205
2018	102 479	101 540	752	1 169	99 306	201	112	939	738	201
2019	110 562	109 317	736	1 288	106 912	218	163	1 245	1 034	211
2020	142 977	141 476	750	1 405	138 798	206	317	1 501	1 228	273
<b>Afgørelser pr. 100.000 indbyggere 15 år +</b>										
2010	2 575	2 549	37	57	2 448	6	2	26	19	7
2011	2 592	2 568	35	48	2 477	5	2	23	17	7
2012	2 624	2 600	40	50	2 501	6	3	24	18	6
2013	2 620	2 598	30	47	2 513	4	3	22	15	7
2014	2 537	2 513	24	39	2 444	4	3	24	17	7
2015	2 396	2 374	19	37	2 311	4	2	23	16	6
2016	2 311	2 289	21	36	2 228	3	2	22	16	6
2017	2 192	2 150	21	32	2 092	3	2	42	38	4
2018	2 122	2 102	16	24	2 056	4	2	19	15	4
2019	2 275	2 249	15	27	2 200	4	3	26	21	4
2020	2 942	2 911	15	29	2 856	4	7	31	25	6

Figur 1.3.03 Færdselslov. Fældende afgørelser



Flere afgørelser vedr. færdselslov i øvrigt

Antallet af fældende afgørelser vedr. færdselsloven steg med 29 pct. fra 2019 til 2020. Stigningen skyldes særligt flere fældende afgørelser for færdselslov i øvrigt – herunder primært grundet brug af håndholdt teleudstyr mv. samt flere hastigheds-overtrædelser. I 2020 var 89 pct. af de fældende afgørelser for spirituskørsel begået af mænd. Opgjort pr. 100.000 mænd var der 250 fældende afgørelser. Tilsvarende for kvinder var antallet 29.

Tabel 1.3.21 Færdselslov. Fældende afgørelser efter overtrædelsens art

	2019	2020	Ændring 2019-2020
	antal		pct.
<b>Færdselslov i alt</b>	<b>109 317</b>	<b>141 476</b>	<b>29,4</b>
Færdselsuheld med spiritus	791	858	8,5
Færdselsuheld uspecificeret	13	26	100,0
Spirituskørsel	6 846	6 751	-1,4
Mangler ved køretøj	3 210	3 730	16,2
Færdselslov i øvrigt	98 457	130 111	32,2
Heraf hastighedsovertrædelser	62 599	72 598	16,0

Tabel 1.3.22 Afgørelser færdselslov. Antal og pr. 100.000 indbyggere efter overtrædelsens art 2020

	Afgørelser i alt			Fældende afgørelser			Ikke fældende afgørelser		
	I alt <sup>1</sup>	Mænd	Kvinder	I alt <sup>1</sup>	Mænd	Kvinder	I alt <sup>1</sup>	Mænd	Kvinder
<b>Færdselslov</b>	<b>142 977</b>	<b>108 186</b>	<b>33 604</b>	<b>141 476</b>	<b>106 850</b>	<b>33 441</b>	<b>1 501</b>	<b>1 336</b>	<b>163</b>
Færdselsuheld	1 001	828	173	884	728	156	117	100	17
Spirituskørsel	7 313	6 552	761	6 751	6 029	722	562	523	39
Mangler ved køretøj	3 757	3 334	227	3 730	3 310	224	27	24	3
<b>Afgørelser pr. 100.000 indb. 15 år +</b>									
<b>Færdselslov</b>	<b>2 933</b>	<b>4 489</b>	<b>1 363</b>	<b>2 902</b>	<b>4 433</b>	<b>1 357</b>	<b>31</b>	<b>55</b>	<b>7</b>
Færdselsuheld	21	34	7	18	30	6	2	4	1
Spirituskørsel	150	272	31	138	250	29	12	22	2
Mangler ved køretøj	77	138	9	77	137	9	1	1	-

<sup>1</sup> Inklusiv virksomheder.

Hyppigheden stiger fra det 18. år

Hvor hyppigheden for straffelovsovertrædelser er højest for de yngste aldersgrupper, er billedet for færdselslovsovertrædere lidt anderledes, med væsentlig lavere andel i aldersgruppen 15-19 år end i aldersgruppen 20-24 år. Dette skal nok ses i relation til, at det først er muligt at erhverve kørekort fra det fyldte 18. år.

Tabel 1.3.23 Færdselslov. Fældende afgørelser pr. 100.000 indbyggere

	2010	2016	2017	2018	2019	2020
<b>Færdselslov i alt</b>	<b>2 534</b>	<b>2 271</b>	<b>2 135</b>	<b>2 084</b>	<b>2 226</b>	<b>2 878</b>
15-19 år	2 437	1 463	1 387	1 515	1 780	2 235
20-24 år	4 203	3 405	3 320	3 442	3 596	4 604
25-29 år	3 742	3 161	3 064	3 266	3 342	4 549
30-39 år	3 643	3 112	2 932	2 875	3 116	4 271
40-49 år	3 374	3 159	2 847	2 682	2 822	3 716
50 år +	1 339	1 475	1 398	1 294	1 403	1 713

Jo ældre, jo større andel overtrædelser af færdselslov i øvrigt

For hver enkelt aldersgruppe udgjorde den største andel af de fældende afgørelser færdselslov i øvrigt, herunder bl.a. hastighedsovertrædelser. Dette gjorde sig gældende i 90 pct. af tilfældene for de 20-24 årige. Jo højere en aldersgruppe, jo højere en andel. For de 50+ årige var andelen 95 pct. For aldersgruppen 15-19 år var andelen 71 pct. For den yngste aldersgruppe vedrørte en del af de fældende afgørelser ligeledes mangler ved køretøj (særligt knallert), nemlig 23 pct.

*Flest over 30 år med spirituskørsel*

De fleste af personerne med fældende afgørelser for færdselsuheld med spiritus mv. og for spirituskørsel mv. var 30 år eller derover, henholdsvis 64 pct. og 51 pct. Over halvdelen (53 pct.) af hastighedsovertrædelserne begås af personer i alderen 40 år eller derover.

Tabel 1.3.24 Fældende afgørelser. Færdselslov efter overtrædelsens art og alder. 2020.

	I alt <sup>1</sup>	Alder på gemingsstidspunktet					
		15-19 år	20-24 år	25-29 år	30-39 år	40-49 år	50 år +
<b>Færdselslov i alt</b> .....	<b>140 291</b>	<b>7 622</b>	<b>17 351</b>	<b>18 248</b>	<b>29 462</b>	<b>27 968</b>	<b>39 640</b>
Færdselsuheld .....	884	67	151	103	142	164	257
Færdselsuheld med spiritus mv. ....	858	66	148	97	139	160	248
Med spiritus .....	775	62	131	84	116	142	240
Med euforiserende stoffer .....	70	4	15	13	19	16	3
Med medicin .....	13	-	2	-	4	2	5
Færdselsuheld uspecificeret .....	26	1	3	6	3	4	9
Med personskade .....	130	5	19	19	25	24	38
Uden personskade .....	754	62	132	84	117	140	219
Spirituskørsel mv. ....	6 751	228	790	571	1 000	958	1 474
Spiritus .....	3 887	176	513	387	742	851	1 418
Euforiserende stoffer .....	27	51	273	181	254	105	47
Medicin .....	12	1	4	3	4	2	9
Mangler ved køretøj .....	3 534	1 775	372	263	360	338	426
Knallert .....	2 291	1 611	103	91	151	165	170
Andet (udstyrsbekendtgørelsen) ....	1 218	164	269	167	204	167	247
Færdselslov i øvrigt .....	129 122	5 379	15 540	16 706	27 603	26 395	37 499
Hastighedsovertrædelser .....	72 598	2 572	8 251	8 736	14 479	15 249	23 311
heraf ATK (automatisk fartkontrol) .	47 039	1 608	4 985	5 436	9 104	9 902	16 004
Kørsel mod rødt lys .....	508	35	85	53	81	78	176
Manglende brug af sikkerhedsudstyr	1 424	131	202	216	454	249	172
Vigepligtsforseelse .....	4 621	244	438	396	742	841	1 960
Kørsel uden førerret/kørsel i frakendelsestiden .....	8 105	770	1 409	1 453	1 858	1 223	1 392
Anden færdselslov i øvrigt .....	15 648	997	2 482	2 346	3 183	2 602	4 038
Heraf med klip i kørekortet .....	59 880	2 129	6 518	7 115	11 973	12 567	19 578
Hastighedsovertrædelser .....	59 592	1 969	6 378	6 961	11 807	12 694	19 783
heraf ATK (automatisk fartkontrol) .	39 931	1 268	4 022	4 550	7 737	8 528	13 826
Kørsel mod rødt lys .....	3 787	226	530	511	742	632	1 146
Manglende brug af sikkerhedsudstyr .	750	5	21	109	334	186	95
Vigepligtsforseelse .....	1 929	75	144	170	341	437	762
Klip i kørekortet i øvrigt .....	5 333	282	759	702	1 017	996	1 577

<sup>1</sup> Ekskl. 1.185 virksomheder.

*Hovedparten fik bøder*

Hovedparten (98 pct.) af de fældende afgørelser vedr. færdselsloven, var bøder, der blev afgjort som bødeforlæg, udeblivelsesdomme eller udenretlige bøder - dvs. afgørelser som træffes af politiet ofte direkte i forbindelse med overtrædelsen.

*Frihedsstraf*

I alt blev der idømt 2.155 frihedsstraffe for overtrædelse af færdselsloven og her lå hovedparten (1.541 eller 72 pct.) i forbindelse med færdselsuheld med spiritus og spirituskørsel. Antallet af betingede frihedsstraffe var størst, hvilket skal ses i sammenhæng med, at en dom til ubetinget frihedsstraf kan konverteres til betinget frihedsstraf, hvis tvungen alkoholbehandling accepteres.

Tabel 1.3.25 Færdselslov. Fældende afgørelser efter sanktion 2020

	Færdsels- lov i alt	Færdsels- uheld m. spiritus	Spiritus- kørsel	Mangler ved køretøj	Færdselslov i øvrigt		
					I alt	Hastighedsovertræ- delser	
						I alt	Med klip i kørekortet
<b>Strafferetlige afgørelser i alt</b> . . . . .	<b>142 977</b>	<b>975</b>	<b>7 313</b>	<b>3 757</b>	<b>130 932</b>	<b>72 818</b>	<b>59 753</b>
<b>Fældende afgørelser i alt</b> . . . . .	<b>141 476</b>	<b>858</b>	<b>6 751</b>	<b>3 730</b>	<b>130 137</b>	<b>72 598</b>	<b>59 592</b>
<b>Dom til frihedsstraf</b> . . . . .	<b>2 155</b>	<b>242</b>	<b>1 299</b>	<b>2</b>	<b>612</b>	<b>22</b>	<b>6</b>
Ubetinget frihedsstraf i alt . . . . .	750	55	402	-	293	8	3
Ubetinget dom alene . . . . .	428	26	222	-	180	-	-
Delvis betinget dom . . . . .	6	-	5	-	1	-	-
Delvis betinget og samfundstjeneste. . .	2	-	1	-	1	-	-
Ubetinget dom og bøde . . . . .	313	29	173	-	111	8	3
Udstået ved varetægt . . . . .	1	-	1	-	-	-	-
Forvaring . . . . .	-	-	-	-	-	-	-
Ungdomssanktion . . . . .	-	-	-	-	-	-	-
Betinget frihedsstraf i alt . . . . .	1 405	187	897	2	319	14	3
Betinget dom alene . . . . .	68	7	31	-	30	1	-
Betinget dom og samfundstjeneste . . .	36	1	13	-	22	1	-
Betinget dom og bøde . . . . .	463	68	336	1	58	3	-
Betinget dom, bøde og samfundstjeneste	838	111	517	1	209	9	3
<b>Bøde</b> . . . . .	<b>138 798</b>	<b>602</b>	<b>5 354</b>	<b>3 715</b>	<b>129 127</b>	<b>72 496</b>	<b>59 556</b>
Bødedom . . . . .	640	1	13	13	613	96	86
Udeblivelsesdom . . . . .	367	1	17	6	343	68	63
Bødevedtagelse . . . . .	236	-	2	4	230	55	52
Bødeforlæg . . . . .	92 480	20	353	1 449	90 658	54 449	48 736
Indenretlig bøde og frakendelse . . . .	935	30	337	19	549	301	76
Udenretlig bøde og frakendelse . . . .	11 080	333	2 428	7	8 312	5 431	881
Indenretlig vedt. bøde og kørselsforbud	85	1	13	2	69	42	22
Udenretlig vedt. bøde og kørselsforbud	1 971	23	335	1	1 612	1 033	354
Bøder og øvr. frakend. el. kørselsforbud	3 449	132	1 278	182	1 857	1 039	237
Indenretlig vedt. bøde/frakendt ret til at føre lille knallert . . . . .	158	17	52	80	9	-	-
Udenretlig vedt. bøde/frakendt ret til at føre lille knallert . . . . .	2 137	44	305	1 771	17	14	1
Indenretlig vedt. bøde/frakendt ret til at føre tunge køretøjer . . . . .	-	-	-	-	-	-	-
Udenretlig vedt. bøde/frakendt ret til at føre tunge køretøjer . . . . .	3	-	-	-	3	-	-
Indenretlig vedt. bøde/førerretsfrakend. og ret til at føre tunge køretøjer . . . .	-	-	-	-	-	-	-
Dom uden retsmøde . . . . .	25 257	-	221	181	24 855	9 968	9 048
<b>Tiltalefrafald</b> . . . . .	<b>206</b>	<b>7</b>	<b>39</b>	<b>1</b>	<b>159</b>	<b>18</b>	<b>10</b>
Uden vilkår . . . . .	185	7	39	1	138	17	9
Med vilkår . . . . .	-	-	-	-	-	-	-
Med eller uden advarsel . . . . .	21	-	-	-	21	1	1
<b>Anden afgørelse</b> . . . . .	<b>317</b>	<b>7</b>	<b>59</b>	<b>12</b>	<b>239</b>	<b>62</b>	<b>20</b>
Foranstaltningsdomme . . . . .	6	1	3	-	2	-	-
Advarsel . . . . .	27	-	-	2	25	1	1
Straf bortfaldet . . . . .	204	3	21	7	173	52	18
Militær straf . . . . .	-	-	-	-	-	-	-
Ingen tillægsstraf (§89) . . . . .	52	2	29	-	21	3	-
Anden afgørelse i øvrigt . . . . .	28	1	6	3	18	6	1
<b>Ikke fældende afgørelser i alt</b> . . . . .	<b>1 501</b>	<b>117</b>	<b>562</b>	<b>27</b>	<b>795</b>	<b>220</b>	<b>161</b>
Påtale opgivet . . . . .	1 228	111	537	26	554	177	139
Frifindelse . . . . .	273	6	25	1	241	43	22

De fleste fik  
også et klip  
i kørekortet

Ud over en fældende afgørelse for hastighedsovertrædelser medførte 59.592 eller 82 pct. også et klip i kørekortet, jf. tabel 1.3.25. I alt blev der i 2020 truffet 142.977 strafferetlige afgørelser vedr. overtrædelse af færdselsloven og heraf var 1.501 ikke fældende (dvs. ikke skyldige). Da de fleste afgørelser vedr. færdselslovsovertrædelser er baseret på politiets direkte konstatering af en overtrædelse (fx ved hastighedskontrol) er der generelt mindre usikkerhed om skyldsspørgsmålet ved disse lovovertrædelser.



**Straflængder** Den gennemsnitlige strafflængde for ubetinget frihedsstraf for overtrædelse af færdselsloven lå i 2020 på 1,5 måned, hvilket er en lille stigning i forhold til 2019. Spirituskørsel ligger lidt højere med 1,8 måned. Det skal bemærkes at uagtsomt manddrab i forbindelse med færdselsuheld ligger under straffeloven (straffeloven § 249), hvor gennemsnitsstrafflængden i 2020 var 13,7 måneder.

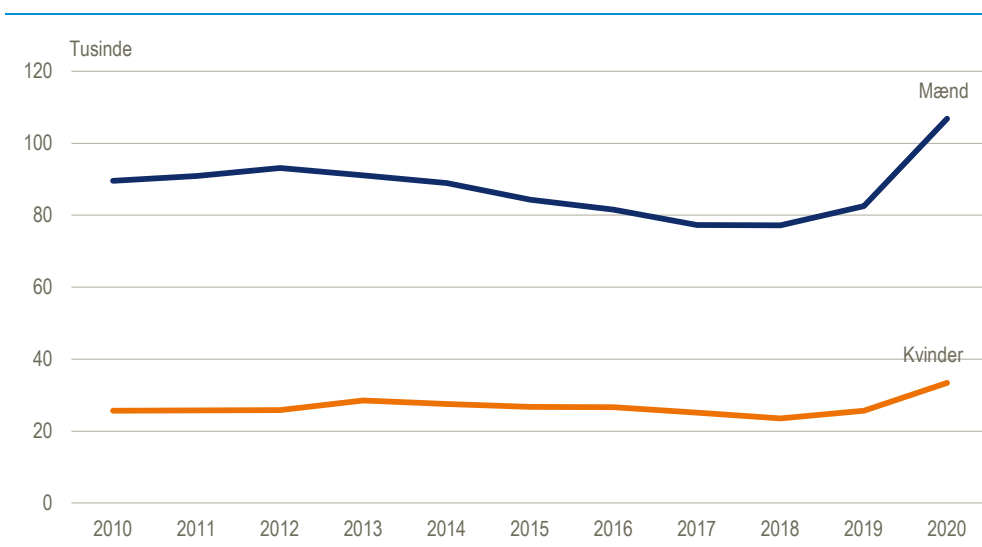
**Tabel 1.3.26 Færdselslov. Gennemsnitlig strafflængde ved idømmelse af frihedsstraf**

	Betinget frihedsstraf		Ubetinget frihedsstraf	
	2019	2020	2019	2020
	antal måneder			
<b>Færdselslov i alt</b> .....	<b>0,8</b>	<b>0,7</b>	<b>1,4</b>	<b>1,5</b>
Færdselsuheld med spiritus . . . .	0,7	0,7	1,8	1,2
Spirituskørsel . . . . .	0,8	0,8	1,5	1,8
Mangler ved køretøj . . . . .	0,4	1,2	-	-
Færdselslov i øvrigt . . . . .	0,6	0,6	1,3	1,2

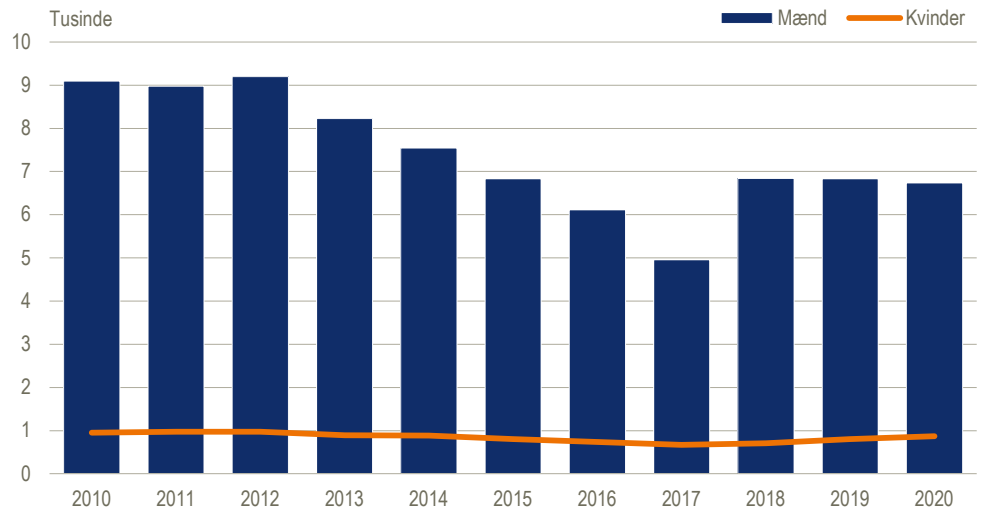
**Mænd udgør den største andel af færdselslovs-overtræderne**

Langt de fleste overtrædelser af færdselsloven begås af mænd. I 2020 var 76 pct. af overtrædelserne begået af mænd og 24 pct. af kvinder. De tilsvarende andele i 2010 var på 77 pct. og 22 pct. Antallet af kvindelige overtrædere af færdselsloven var i 2020 på ca. 33.441, hvor det i 2010 var på ca. 25.600. Antallet af mandlige overtrædere var ligeledes steget fra ca. 89.500 i 2010 til 106.850 i 2020, jf. figur 1.3.04.

**Figur 1.3.04 Færdselslov. Fældende afgørelser**



Figur 1.3.05 Færdselslov. Spirituskørsel



*Næsten otte gange så mange mænd som kvinder tages for spirituskørsel*

I 2020 fik 6.736 mænd en fældende afgørelse for spirituskørsel (både færdselsuheld og spirituskørsel), mens dette gjorde sig gældende for 873 kvinder. Antallet af mænd var på et niveau på omkring 9.000 i årene 2010-2012. Årene efter faldt antallet stødt, men fra 2017 til 2018 steg antallet med 38 pct. Fra 2018 til 2020 har antallet været stabilt. Antallet af kvinder med en fældende afgørelse for spirituskørsel har siden 2010 ligget på et niveau mellem 700-1.000.

*Gennemsnitsalder på 40 år*

Gennemsnitsalderen for overtrædere af færdselsloven lå i 2020 på 40 år. Gennemsnitsalderen for kvinder er 1 år højere end for mændene. I perioden 2010-2020 er den gennemsnitlige alder for overtrædere af færdselsloven steget med 1 år.

Tabel 1.3.27

## Færdselslov. Fældende afgørelser. Gennemsnitsalder

	Afgørelser i alt					
	2010	2016	2017	2018	2019	2020
Færdselslov i alt .....	39,0	41,1	41,0	40,4	40,6	40,1
Mænd .....	38,5	40,6	40,5	39,9	40,1	39,8
Kvinder .....	40,9	42,4	42,5	41,9	42,1	41,0

*For mænd er gennemsnitsalderen højest ved færdselslov i øvrigt*

De mandlige lovovertrædere med en fældende afgørelse for færdselsloven i øvrigt havde i 2020 en gennemsnitsalder på 40 år. Gennemsnitsalderen var lidt lavere for de mænd, som fik en fældende afgørelse for spirituskørsel, nemlig 37 år. Gennemsnitsalderen var med 27 år lavest for de mænd, som fik en fældende afgørelse for mangler ved køretøj.

*For kvinder er gennemsnitsalderen højest ved færdselsuheld med spiritus*

Gennemsnitsalderen var i 2020 højest for kvinder med en fældende afgørelse for færdselsuheld med spiritus, nemlig 44 år. Kvinder med en fældende afgørelse for færdselsloven i øvrigt var i gennemsnittet 41 år. På samme vis som hos mændene var gennemsnitsalderen lavest for de kvindelige lovovertrædere for mangler ved køretøj. I 2020 var gennemsnitsalderen 41 år og dermed 1 år ældre end de mandlige lovovertrædere.

Tabel 1.3.28 Gennemsnitsalder for fældende afgørelser efter overtrædelsens art. 2020.

	Gennemsnitsalder		
	I alt	Mænd	Kvinder
<b>Færdselslov i alt</b> .....	<b>40,1</b>	<b>39,8</b>	<b>41,0</b>
Færdselsuheld med spiritus .....	39,6	38,7	43,6
Spirituskørsel .....	36,6	36,5	37,9
Mangler ved køretøj .....	27,3	27,0	32,6
Færdselslov i øvrigt .....	40,6	40,5	41,1

143.000 forhold lå til grund for 166.800 afgørelser

En afgørelse kan være truffet på baggrund af ét eller flere forhold (dvs. én eller flere lovovertrædelser). Omfatter en afgørelser to eller flere forhold (et sagskompleks), vil den typisk være karakteriseret ved ét *hovedforhold* samt et eller flere *biforhold*. De 142.977 afgørelser vedr. færdselsloven i 2020 omfattede i alt 166.772 forhold. Ud af de 142.977 afgørelser omfattede 133.469 af dem ét forhold, mens 9.508 havde to eller flere forhold. Det skal bemærkes at hoved- og biforhold meget vel kan ligge under forskellige overtrædelseskategorier.

Tabel 1.3.29 Færdselslov. Afgørelser og antal forhold efter overtrædelse 2020

	Afgørelser			Forhold i alt
	I alt	Med ét forhold	Med flere forhold	
<b>Færdselslov i alt</b> .....	<b>142 977</b>	<b>133 469</b>	<b>9 508</b>	<b>166 772</b>
Færdselsuheld med spiritus .....	975	678	297	1 249
Spirituskørsel .....	7 313	4 808	2 505	11 205
Mangler ved køretøj .....	3 757	3 432	325	4 671
Færdselslov i øvrigt .....	130 932	124 551	6 381	149 647

Ofte ét forhold i fældende afgørelser vedr. færdselslov i øvrigt

132.081 sager med ét forhold førte i 2020 til en fældende afgørelse. Med 98.842 afgørelser vedrørte størstedelen mænd. Det var oftest i sager med en færdselslovovertrædelse i øvrigt som det eneste forhold, at både mænd og kvinder blev kendt skyldige. Ud af mændenes og kvindernes samlede antal fældende afgørelser med ét forhold udgjorde færdselslov i øvrigt 93 pct. i mændenes tilfælde og 97 pct. i kvindernes.

Tabel 1.3.30 Fældende<sup>1</sup> afgørelser i sager med kun ét forhold efter overtrædelsens art, køn og alder. 2020

	I alt <sup>2</sup>	Køn		Alder på afgørelsestidspunktet					
		Mænd	Kvinder	15-19 år	20-24 år	25-29 år	30-39 år	40-49 år	50 år +
<b>Færdselslov i alt</b> .....	<b>132 081</b>	<b>98 842</b>	<b>32 173</b>	<b>6 790</b>	<b>15 728</b>	<b>16 668</b>	<b>27 430</b>	<b>26 493</b>	<b>37 906</b>
Færdselsuheld med spiritus .....	585	466	119	52	108	60	80	101	184
Spirituskørsel .....	4 274	3 739	535	273	795	637	755	701	1 113
Mangler ved køretøj .....	3 405	3 012	210	1 633	315	237	334	304	399
Færdselslov i øvrigt .....	123 817	91 625	31 309	4 832	14 510	15 734	26 261	25 387	36 210

<sup>1</sup> Afgørelsestype for det enkelte forhold.

<sup>2</sup> Inkl. 1.066 med uoplyst køn.

98 pct. af de afgjorte forhold var fældende

Ud af de 166.772 afgjorte forhold i 2020 var 164.114 af dem fældende, svarende til 98 pct. Bøder udgjorde med 90 pct. den største andel af de fældende afgørelser. Derudover blev 9 pct. af forholdene afgjort som en frihedsstraf. Med en andel på 78 pct. var de fleste fældende forhold begået af mandlige lovovertrædere. 2.658 forhold blev afgjort som værende ikke-fældende.

Tabel 1.3.31 **Afgjorte forhold (fældende<sup>1</sup>) efter overtrædelsens art og afgørelsestype. 2020**

	Alle afgørelser i alt	Fældende afgørelser						Ikke-fældende afg.		
		I alt	Ubetinget	Betinget	Bøde	Tiltale- frafald/ undladt	Anden afgørelse	I alt	Påtale opgivet	Fri- findelse
<b>Færdselslov i alt</b>	<b>166 772</b>	<b>164 114</b>	<b>10 395</b>	<b>4 907</b>	<b>147 895</b>	<b>599</b>	<b>318</b>	<b>2 658</b>	<b>1 568</b>	<b>1 090</b>
Færdselsuheld med spiritus	1 249	1 108	206	278	609	8	7	141	122	19
Spirituskørsel	11 205	10 440	2 683	1 830	5 759	109	59	765	604	161
Mangler ved køretøj	4 671	4 631	197	51	4 369	2	12	40	29	11
Færdselslov i øvrigt	149 647	147 935	7 309	2 748	137 158	480	240	1 712	813	899

<sup>1</sup> Afgørelsestype for det enkelte forhold.

Tabel 1.3.32 **Afgjorte forhold (fældende<sup>1</sup>) efter overtrædelsens art, køn og alder. 2020**

	I alt <sup>2</sup>	Køn		Alder på afgørelsestidspunktet					
		Mænd	Kvinder	15-19 år	20-24 år	25-29 år	30-39 år	40-49 år	50 år +
<b>Færdselslov i alt</b>	<b>164 114</b>	<b>127 341</b>	<b>35 331</b>	<b>9 376</b>	<b>21 635</b>	<b>23 448</b>	<b>34 889</b>	<b>31 041</b>	<b>42 283</b>
Færdselsuheld med spiritus	1 108	940	168	82	180	156	208	204	278
Spirituskørsel	10 440	9 536	904	531	2 123	2 182	2 382	1 520	1 702
Mangler ved køretøj	4 631	4 083	256	1 952	526	364	488	454	555
Færdselslov i øvrigt	147 935	112 782	34 003	6 811	18 806	20 746	31 811	28 863	39 748

<sup>1</sup> Afgørelsestype for det enkelte forhold.

<sup>2</sup> Inkl. 1.442 med uoplyst køn.

### 1.3.4 Særlove

*Færre afgørelser vedr. overtrædelse af særlovene*

I 2020 blev der i alt truffet 59.667 afgørelser for overtrædelse af særlove. Dette svarer til et fald på 18 pct. siden 2019.

*57.000 fældende afgørelser*

Ud af det samlede antal afgørelser for overtrædelse af særlovene var 56.978 fældende. Dette svarer til 95 pct. af afgørelserne. Antallet af fældende afgørelser lå i 2010 på ca. 28.700. Antallet steg markant i de efterfølgende år bl.a. grundet flere afgørelser vedr. ordensbekendtgørelsen. I 2019 var antallet på det højeste niveau i tiårs perioden, men faldt igen betydeligt i 2020.

*Afgørelser pr. 100.000*

Opgjort pr. 100.000 indbyggere lå det samlede antal fældende afgørelser for overtrædelse af særlovene på 1.228. Det var næsten dobbelt så mange i forhold til i 2010.

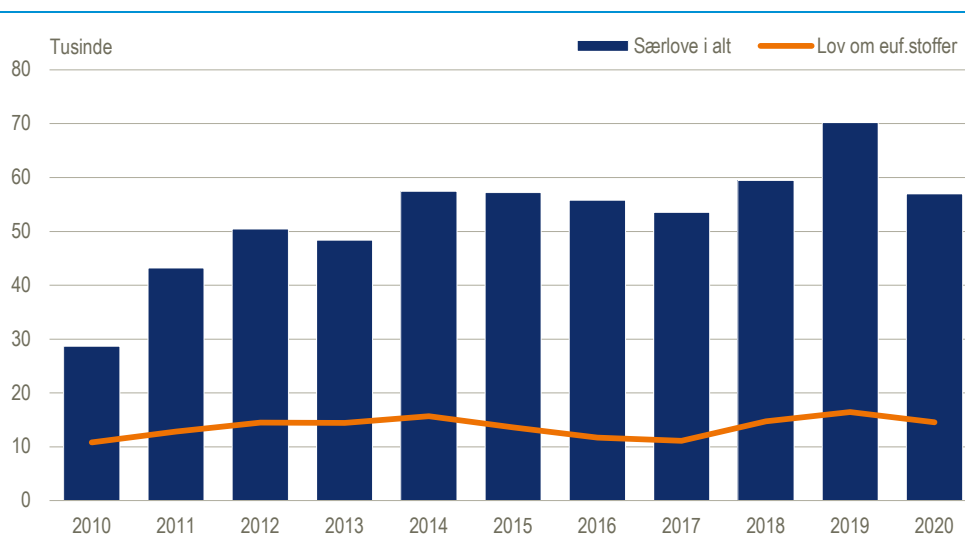
*Næsten alle fældende afgørelser udgøres af bøder*

Ud af de 56.978 fældende afgørelser i 2020 udgjorde bøder 95 pct., svarende til 1.116 bøder pr. 100.000 indbyggere. Ubetingede og betingede frihedsstraffe udgjorde sammenlagt 3 pct.

Tabel 1.3.33 Særlove. Afgørelser efter afgørelsestype

	Alle afgørelser	Fældende afgørelser						Ikke-fældende afgørelser		
		I alt	Ubetinget	Betinget	Bøde	Tiltale- frafald/ -undladt	Anden af- gørelse	I alt	Påtale opgivet	Frifindelse
2010 ...	29 789	28 688	1 120	961	25 849	630	128	1 101	972	129
2011 ...	44 164	43 181	1 267	929	40 193	673	119	983	855	128
2012 ...	51 524	50 460	1 201	848	47 615	689	107	1 064	958	106
2013 ...	49 461	48 367	1 355	854	45 365	688	105	1 094	987	107
2014 ...	59 044	57 450	1 153	833	54 642	718	104	1 594	1 501	93
2015 ...	58 581	57 184	989	928	54 619	527	121	1 397	1 251	146
2016 ...	57 114	55 806	1 007	952	53 230	527	90	1 308	1 195	113
2017 ...	54 952	53 541	1 059	739	51 170	475	98	1 411	1 309	102
2018 ...	61 598	59 455	1 084	765	56 851	652	103	2 143	1 992	151
2019 ...	72 880	70 196	1 298	833	67 395	531	139	2 684	2 516	168
2020 ...	59 667	56 978	1 028	887	54 222	696	145	2 689	2 502	187
<b>Afgørelser pr. 100.000 indbyggere 15 år +</b>										
2010 ...	655	631	25	21	569	14	3	24	21	3
2011 ...	965	944	28	20	878	15	3	21	19	3
2012 ...	1 119	1 096	26	18	1 034	15	2	23	21	2
2013 ...	1 067	1 043	29	18	979	15	2	24	21	2
2014 ...	1 263	1 229	25	18	1 169	15	2	34	32	2
2015 ...	1 241	1 212	21	20	1 157	11	3	30	27	3
2016 ...	1 199	1 171	21	20	1 117	11	2	27	25	2
2017 ...	1 145	1 115	22	15	1 066	10	2	29	27	2
2018 ...	1 275	1 231	22	16	1 177	13	2	44	41	3
2019 ...	1 500	1 444	27	17	1 387	11	3	55	52	3
2020 ...	1 228	1 172	21	18	1 116	14	3	55	51	4

Figur 1.3.06 Særlove. Fældende afgørelser



*Mænds overtrædelse af lov om euforiserende stoffer*

Ud af de 56.978 fældende afgørelser vedrørte 75 pct. mandlige lovovertrædere. 31 pct. af de fældende afgørelser vedrørte i mændenes tilfælde lov om euforiserende stoffer. Opgjort pr. 100.000 mandlige indbyggere var der i 2020 549 fældende afgørelser for overtrædelse af lov om euforiserende stoffer.

*En fjerdedel af de fældende afgørelser vedrører euforiserende stoffer*

Overtrædelse af lov om euforiserende stoffer har i perioden 2010-2020 udgjort mellem 21 pct. og 38 pct. af de fældende afgørelser for overtrædelse af særlovene, jf. figur 1.3.06. Andelen var størst i 2010. I 2020 vedrørte 26 pct. lov om euforiserende stoffer.

*Fald i fældende afgørelser vedr. bl.a. udlændinge- og våbenloven*

Antallet af fældende afgørelser vedr. særlovene faldt med 19 pct. fra 2019 til 2020. Faldet skyldes særligt færre fældende afgørelser for overtrædelse af udlændingeloven, våbenloven, ordensbekendtgørelsen og særlove i øvrigt. Antallet var for de tre førstnævnte faldet med ca. 30 pct. For særlove i øvrigt var antallet faldet med 43 pct.

Til gengæld antallet af fældende domme for overtrædelse af sundheds- og sociallovene med 151 pct.

Tabel 1.3.34 **Særlove. Fældende afgørelser efter overtrædelsens art**

	2019		2020	Ændring 2019-2020
	antal			
<b>Særlove i alt</b>	<b>70 196</b>	<b>56 978</b>	<b>-18,8</b>	pct.
Lov om euforiserende stoffer	16 444	14 572	-11,4	
Udlændingeloven	2 807	1 903	-32,2	
Våbenloven	7 579	5 114	-32,5	
Ordensbekendtgørelsen	8 144	5 750	-29,4	
Skatte- og afgiftslove	1 882	3 222	71,2	
Lov om tilhold, opholdsforbud og bortvisning	166	173	4,2	
Sundheds- og sociallove	881	2 208	150,6	
Miljølove	1 629	2 083	27,9	
Love vedr. dyr, jagt mv.	2 190	2 284	4,3	
Love vedr. arbejde, transport mv.	6 326	7 057	11,6	
Særlove i øvrigt	22 148	12 612	-43,1	

Tabel 1.3.35 **Afgørelser særlove. Antal og pr. 100.000 indbyggere efter overtrædelsens art 2020**

	Afgørelser i alt			Fældende afgørelser			Ikke fældende afgørelser		
	I alt <sup>1</sup>	Mænd	Kvinder	I alt <sup>1</sup>	Mænd	Kvinder	I alt <sup>1</sup>	Mænd	Kvinder
<b>Særlove</b>	<b>59 667</b>	<b>45 139</b>	<b>7 136</b>	<b>56 978</b>	<b>42 850</b>	<b>6 788</b>	<b>2 689</b>	<b>2 289</b>	<b>348</b>
Lov om euforiserende stoffer	15 767	14 260	1 504	14 572	13 230	1 339	1 195	1 030	165
Våbenloven	6 219	5 581	621	5 114	4 602	496	1 105	979	125
Ordensbekendtgørelsen	5 762	5 270	488	5 758	5 266	488	4	4	-
Love vedr. arbejde, transport, mv.	7 103	3 133	392	7 057	3 097	390	46	36	2
<b>Afgørelser pr. 100.000 indb. 15 år +</b>									
<b>Særlove</b>	<b>1 224</b>	<b>1 873</b>	<b>289</b>	<b>1 169</b>	<b>1 778</b>	<b>275</b>	<b>55</b>	<b>95</b>	<b>14</b>
Lov om euforiserende stoffer	323	592	61	299	549	54	25	43	7
Våbenloven	128	232	25	105	191	20	23	41	5
Ordensbekendtgørelsen	118	219	20	118	218	20	-	-	-
Love vedr. arbejde, transport, mv.	146	130	16	145	129	16	1	1	-

<sup>1</sup> Inklusiv virksomheder.

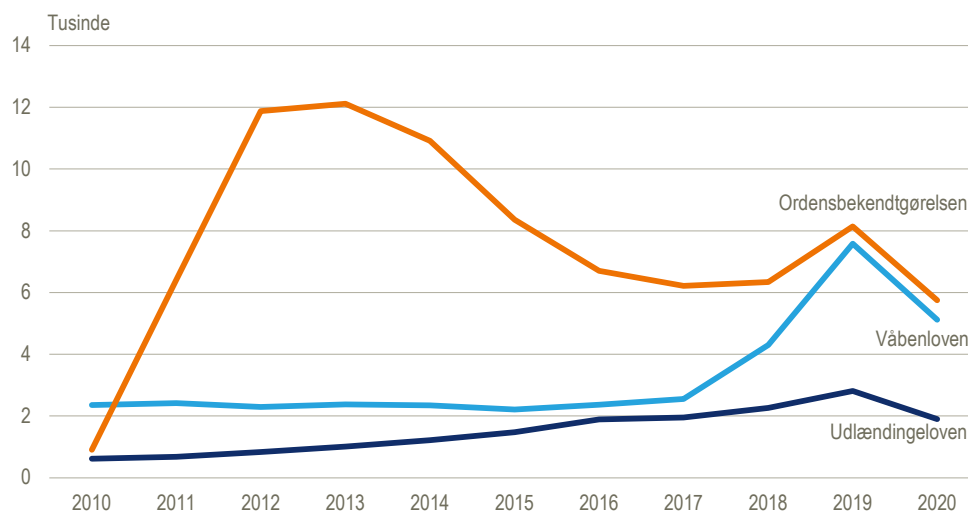
*Udlændingeloven  
og våbenloven*

Antallet af afgjorte overtrædelser af udlændingeloven har været stigende siden 2010, men faldt som tidligere nævnt i 2020. Afgørelser vedr. våbenloven har ligget jævnt mellem 2.200 og 2.600 afgørelser årligt i perioden 2009-2017, men steg i 2018 og igen i 2019. I 2020 faldt antallet til ca. 5.100, jf. figur 1.3.07.

*Ordensbekendtgørelsen*

De kraftige stigninger i ordensbekendtgørelsen i 2011 og 2012 skyldes dels en øget indsats fra politiets side i nattelivet og dels en lovændring pr. 1. maj 2011, der betød, at bødestrafen for denne type lovovertrædelse som udgangspunkt er på mindst 1.000 kr. og dermed registreres i Kriminalregistret og indgår i statistikgrundlaget, jf. afsnittet 2.1 Kriminalstatistikken.

Figur 1.3.07 Særlove. Fældende afgørelser



*Hyppigheden er størst for de yngste aldersgrupper*

Hyppigheden for overtrædelse af særlovene var størst for aldersgruppen 20-24-årige med 2.460 afgørelser pr. 100.000 indbyggere, jf. tabel 1.3.36. Hyppigheden for de 15-19 årige er ligeledes stor med 1.896 afgørelser pr. 100.000 indbyggere. For samtlige aldersgrupper har der været et fald i antal afgørelser pr. 100.000 fra 2019 til 2020.

Tabel 1.3.36

## Særlove. Afgørelser pr. 100.000 indbyggere

	2010	2016	2017	2018	2019	2020
	pr. 100.000 indbyggere					
<b>Særlove i alt</b> .....	<b>563</b>	<b>1 049</b>	<b>986</b>	<b>1 103</b>	<b>1 298</b>	<b>1 018</b>
15-19 år .....	856	2 078	2 279	2 553	2 690	1 896
20-24 år .....	1 542	2 376	2 383	2 775	3 115	2 460
25-29 år .....	1 093	1 704	1 592	1 853	2 214	1 810
30-39 år .....	705	1 318	1 235	1 394	1 723	1 367
40-49 år .....	578	1 129	975	1 045	1 301	1 025
50 år + .....	209	431	368	400	498	410

*Knap halvdelen af særlovs-overtræderne under 30 år*

32 pct. af de fældende afgørelser vedr. overtrædelser af særlove i 2020 vedrørte lov-overtrædere under 25 år og 46 pct. vedrørte lovovertrædere under 30 år. 19 pct. af afgørelserne vedrørte gerningspersoner over 50 år, jf. tabel 1.3.37.

*Halvdelen af lovovertrædere af ordensbekendtgørelsen var under 25 år*

Specielt blandt overtrædere af ordensbekendtgørelsen og lov om euforiserende stoffer var der mange unge. 22 pct. af overtrædere af ordensbekendtgørelsen var under 20 år og 49 pct. var under 25 år. For lov om euforiserende stoffer var de tilsvarende andele på 15 pct. og 46 pct.

*Mere end halvdelen af lovovertrædere af miljøloven var over 50 år*

Til gengæld var det lovovertrædere over 50 år, som oftest overtræder miljøloven. I 2020 var der i alt 1.731 fældende afgørelser, hvor af personer over 50 år fik 55 pct. af dem.

Tabel 1.3.37 Fældende afgørelser. Særlove efter overtrædelsens art og alder. 2020

	I alt <sup>1</sup>	Alder på afgørelsestidspunktet					
		15-19 år	20-24 år	25-29 år	30-39 år	40-49 år	50 år +
<b>Særlove i alt</b> .....	<b>49 638</b>	<b>6 468</b>	<b>9 273</b>	<b>7 261</b>	<b>9 433</b>	<b>7 714</b>	<b>9 489</b>
Lov om euforiserende stoffer .....	14 569	2 241	4 414	3 088	2 733	1 226	867
Våbenloven .....	5 098	751	785	617	898	874	1 173
Skatte- og afgiftslove .....	2 306	172	341	285	457	455	596
Heraf: Skatte- og toldlove .....	196	1	9	15	56	56	59
Færdselslovs lignende økonomiske love .....	2 041	171	329	266	389	381	505
Andre økonomiske love .....	69	-	3	4	12	18	32
Udlændingeloven .....	1 731	44	221	353	584	320	209
Ordensbekendtgørelsen .....	5 746	1 278	1 553	828	927	669	491
Køretøjer der ikke har overholdt syn .....	4 979	11	254	516	1 222	1 385	1 591
Lov om tilhold, bortvisning og opholdsforbud ..	173	4	4	7	48	51	59
Sundheds- og sociallove .....	1 958	346	370	229	313	307	393
Bygge- og boliglove .....	27	-	-	-	4	5	18
Miljøloven .....	1 723	55	108	105	202	312	941
Love vedr. dyr, jagt mv. ....	2 130	14	96	126	328	514	1 052
Heraf: Dyreværnsloven .....	421	2	13	17	52	105	232
Hundeloven .....	1 449	9	79	95	235	353	678
Andre love vedr. dyr, jagt mv. ....	260	3	4	14	41	56	142
Love vedr. arbejde, transport mv. ....	3 487	62	219	375	814	880	1 137
Heraf: Arbejdsmiljøloven .....	145	-	5	15	19	50	56
Regler vedr. kontrolapparat og fartskriver-							
kort .....	332	-	14	22	58	86	152
Køre- hviletidsregler .....	371	-	14	22	75	98	162
Lov om hyrekørsel .....	471	-	5	80	150	118	118
Andre love vedr. arbejde, transport mv. ....	2 168	62	181	236	512	528	649
Selskabs- og firmalovgivningen mv. ....	376	2	15	28	76	107	148
Love vedr. forsvaret o.l. ....	1 424	1 181	219	20	-	-	4
Heraf: Værnepligtsloven .....	1 418	1 181	217	20	-	-	-
Andre love vedr. forsvaret .....	6	-	2	-	-	-	4
Love vedr. offentlige forsyninger .....	53	-	-	4	9	21	19
Love vedr. spil, bevilling og næring .....	600	52	140	117	126	96	69
Heraf: Restaurationsloven .....	559	52	140	114	121	79	53
Andre love vedr. spil, bevilling, næring ..	41	-	-	3	5	17	16
Særlove i øvrigt .....	3 258	255	534	563	692	492	722

<sup>1</sup> Ekskl. 7.340 virksomheder.

#### Hovedparten afgjort ved bøder

Som tidligere nævnt blev hovedparten (95 pct.) af de fældende afgørelser vedr. særlovsovertrædelser afgjort ved bøder, mens der i 3 pct. af afgørelserne var tale om frihedsstraf. I alt var der 2.689 (5 pct.) ikke fældende afgørelser (ikke skyldige) af de i alt 59.667 særlovsafgørelser, mens det for straffelovsafgørelser drejede sig om 34 pct. Ligesom for færdselslovsovertrædelserne hænger det sammen med, at de fleste afgørelser er baseret på politiets direkte konstatering af en overtrædelse og der derfor generelt er mindre usikkerhed om skyldsspørgsmålet ved disse lovovertrædelser.

#### 12.800 bøder for overtrædelse af lov om euforiserende stoffer

Ud af de 54.222 bøder blev 12.778 givet til lovovertrædere af lov om euforiserende stoffer. Det svarer til 24 pct. af alle bøderne. De fleste bøder fik lovovertrædere af særlove i øvrigt.

#### 9 pct. af lovovertrædere af lov om euforiserende stoffer fik frihedsstraf

Den største andel af lovovertrædere af lov om euforiserende stoffer, som fik en fældende afgørelse, fik en bøde, nemlig 88 pct. Derudover fik 9 pct. en dom til frihedsstraf, heraf nogenlunde lige fordelt mellem ubetinget og betinget.



Tabel 1.3.38 Særlove. Afgørelser efter sanktion 2020

	Særlove i alt	Lov om euforiserende stoffer	Udlæn- dige -loven	Våben- loven	Ordens- bekend- gørelsen	Skatte- og afgifts- love	Love vedr. dyr, jagt mv.	Love vedr. ar- bejde, transport	Særlove i øvrigt
<b>Strafferetlige afgørelser i alt</b>	<b>59 667</b>	<b>15 767</b>	<b>1 945</b>	<b>6 219</b>	<b>5 762</b>	<b>3 230</b>	<b>2 375</b>	<b>7 103</b>	<b>17 266</b>
<b>Fældende afgørelser i alt</b>	<b>56 978</b>	<b>14 572</b>	<b>1 903</b>	<b>5 114</b>	<b>5 750</b>	<b>3 222</b>	<b>2 284</b>	<b>7 057</b>	<b>17 076</b>
<b>Dom til frihedsstraf</b>	<b>1 915</b>	<b>1 321</b>	<b>239</b>	<b>235</b>	<b>-</b>	<b>45</b>	<b>20</b>	<b>5</b>	<b>50</b>
Ubetinget frihedsstraf i alt	1 028	642	225	132	-	3	2	-	24
Ubetinget dom alene	853	506	216	112	-	1	1	-	17
Delvis betinget dom	29	20	1	2	-	-	1	-	5
Delvis betinget og samfundstjeneste	5	5	-	-	-	-	-	-	-
Ubetinget dom og bøde	115	97	-	16	-	2	-	-	-
Udstået ved varetægt	26	14	8	2	-	-	-	-	2
Forvaring	-	-	-	-	-	-	-	-	-
Ungdomssanktion	-	-	-	-	-	-	-	-	-
Betinget frihedsstraf i alt	887	679	14	103	-	42	18	5	26
Betinget dom alene	456	360	13	41	-	8	16	3	15
Betinget dom og samfundstjeneste	221	158	1	48	-	2	2	-	10
Betinget dom og bøde	113	88	-	6	-	17	-	1	1
Betinget dom, bøde og samfundstjeneste	97	73	-	8	-	15	-	1	-
<b>Bøde</b>	<b>54 222</b>	<b>12 778</b>	<b>1 588</b>	<b>4 746</b>	<b>5 742</b>	<b>3 171</b>	<b>2 233</b>	<b>7 037</b>	<b>16 927</b>
Bødedom	1 082	145	41	108	60	64	138	169	357
Udeblivelsesdom	727	96	35	58	43	53	42	96	304
Bødevedtagelse	281	36	20	29	13	17	30	42	94
Bødeforlæg	29 640	6 200	1 187	2 777	3 507	2 208	1 470	3 988	8 303
Inden- og udenretlig frakendelse og bøde mv.	102	35	-	1	3	1	12	34	16
Dom uden retsmøde	22 390	6 266	305	1 773	2 116	828	541	2 708	7 853
<b>Tiltalefrafald</b>	<b>696</b>	<b>418</b>	<b>46</b>	<b>100</b>	<b>7</b>	<b>5</b>	<b>25</b>	<b>10</b>	<b>85</b>
Uden vilkår	453	319	29	64	5	1	1	2	32
Med vilkår	3	-	2	1	-	-	-	-	-
Med eller uden advarsel	240	99	15	35	2	4	24	8	53
<b>Anden afgørelse</b>	<b>145</b>	<b>55</b>	<b>30</b>	<b>33</b>	<b>1</b>	<b>1</b>	<b>6</b>	<b>5</b>	<b>14</b>
Foranstaltningsdomme	20	15	1	1	-	-	-	-	3
Advarsel	60	7	18	23	1	1	3	2	5
Straf bortfaldet	22	6	5	3	-	-	3	3	2
Militær straf	-	-	-	-	-	-	-	-	-
Ingen tillægsstraf (§89)	41	27	5	5	-	-	-	-	4
Anden afgørelse i øvrigt	2	-	1	1	-	-	-	-	-
<b>Ikke fældende afgørelser i alt</b>	<b>2 689</b>	<b>1 195</b>	<b>42</b>	<b>1 105</b>	<b>12</b>	<b>8</b>	<b>91</b>	<b>46</b>	<b>190</b>
Påtale opgivet	2 502	1 130	28	1 057	8	7	78	33	161
Frifindelse	187	65	14	48	4	1	13	13	29

**Straflængder** Den gennemsnitlige strafflængde for ubetinget frihedsstraf for overtrædelser af særlove i 2020 lå på 3,2 måned, mens den for betinget frihedsstraffe lå på 1,4 måned. De længste gennemsnitlige ubetingede frihedsstraffe blev idømt overtrædere af særlove i øvrigt.

Tabel 1.3.39 Særlove. Gennemsnitlig strafflængde ved idømmelse af frihedsstraf

	Betinget frihedsstraf		Ubetinget frihedsstraf	
	2019	2020	2019	2020
	antal måneder			
<b>Særlove i alt</b>	<b>1,4</b>	<b>1,4</b>	<b>2,8</b>	<b>3,2</b>
Lov om euforiserende stoffer	1,4	1,4	3,0	3,2
Våbenloven	1,2	1,5	2,2	2,3
Ordensbekendtgørelsen	-	-	-	-
Love vedrørende arbejde, transport, mv.	1,3	0,6	-	-
Særlove i øvrigt	1,7	1,8	2,7	3,7

*Gennemsnitsalder på 35 år* Gennemsnitalderen for overtrædere af særlovene lå i 2020 på 35 år. Kvinderne var i gennemsnit 4 år ældre end mændene. I perioden 2016-2020 har den gennemsnitlige alder for overtrædere af særlovene været stabil.

Tabel 1.3.40 **Særlove. Fældende afgørelser. Gennemsnitsalder**

	Afgørelser i alt					
	2010	2016	2017	2018	2019	2020
<b>Særlove i alt</b> .....	<b>34,6</b>	<b>35,1</b>	<b>33,9</b>	<b>33,6</b>	<b>34,4</b>	<b>35,0</b>
Mænd .....	34,2	34,2	33,0	32,8	33,7	34,4
Kvinder .....	38,1	40,9	40,4	39,9	39,2	38,5

*Lav gennemsnitsalder for overtrædere af lov om euforiserende stoffer og ordensbekendtgørelsen*

For mænd var gennemsnitsalderen lavest for dem, som har overtrådt lov om euforiserende stoffer og ordensbekendtgørelsen. Omvendt var mænd som har overtrådt love vedr. arbejde, transport mv. i gennemsnit 43 år. For kvinder var gennemsnitsalderen ligeledes lavest for dem, som har overtrådt lov om euforiserende stoffer og ordensbekendtgørelsen.

Tabel 1.3.41 **Gennemsnitsalder for fældende afgørelser efter overtrædelsens art. 2020**

	Gennemsnitsalder		
	I alt	Mænd	Kvinder
<b>Særlove i alt</b> .....	<b>35,0</b>	<b>34,4</b>	<b>38,5</b>
Lov om euforiserende stoffer .....	28,5	28,2	31,5
Våbenloven .....	36,4	36,4	36,6
Ordensbekendtgørelsen .....	29,1	29,0	30,9
Love vedrørende arbejde, transport mv. ....	42,9	43,0	42,1
Særlove i øvrigt .....	39,4	38,9	41,5

*85.700 forhold lå til grund for 59.700 afgørelser*

En afgørelse kan være truffet på baggrund af ét eller flere forhold (dvs. én eller flere lovovertrædelser). Omfatter en afgørelse to eller flere forhold (et sagskompleks), vil den typisk være karakteriseret ved ét *hovedforhold* samt et eller flere *biforhold*. De 59.667 afgørelser vedr. særlove i 2020 omfattede i alt 85.727 forhold. Ud af de 85.727 afgørelser omfattede 53.701 af dem ét forhold, mens 5.966 havde to eller flere forhold. Det skal bemærkes at hoved- og biforhold meget vel kan ligge under forskellige overtrædelseskategorier.

Tabel 1.3.42 **Særlov. Afgørelser og antal forhold efter overtrædelse 2020**

	Afgørelser			Forhold i alt
	I alt	Med ét forhold	Med flere forhold	
<b>Særlove i alt</b> .....	<b>59 667</b>	<b>53 701</b>	<b>5 966</b>	<b>85 727</b>
Lov om euforiserende stoffer .....	15 767	13 066	2 701	23 940
Våbenloven .....	6 219	5 626	593	10 248
Ordensbekendtgørelsen .....	5 762	5 669	93	6 189
Love vedrørende arbejde, transport mv. ....	7 103	6 153	950	9 775
Særlove i øvrigt .....	24 816	23 187	1 629	35 575

*45 pct. af afgørelserne med ét forhold vedrører særlove i øvrigt*

51.290 sager med ét forhold førte i 2020 til en fældende afgørelse. Med 38.363 afgørelser vedrørte de fleste mænd. 45 pct. af de fældende afgørelser med ét forhold omhandlede overtrædelse af særlove i øvrigt.

Tabel 1.3.43 Fældende<sup>1</sup> afgørelser i sager med kun ét forhold efter overtrædelens art, køn og alder. 2020

	I alt <sup>2</sup>	Køn		Alder på afgørelsestidspunktet					
		Mænd	Kvinder	15-19 år	20-24 år	25-29 år	30-39 år	40-49 år	50 år +
<b>Særlove i alt</b>	<b>51 290</b>	<b>38 363</b>	<b>6 364</b>	<b>5 966</b>	<b>8 220</b>	<b>6 345</b>	<b>8 384</b>	<b>7 016</b>	<b>8 796</b>
Lov om euforiserende stoffer	12 006	10 835	1 169	1 945	3 637	2 494	2 210	988	730
Våbenloven	4 594	4 113	466	673	689	535	807	797	1 078
Ordensbekendtgørelsen	5 657	5 180	475	1 262	1 529	813	912	658	481
Love vedrørende arbejde, transport mv.	6 125	2 551	365	60	195	308	671	722	960
Særlove i øvrigt	22 908	15 684	3 889	2 026	2 170	2 195	3 784	3 851	5 547

<sup>1</sup> Afgørelsestype for det enkelte forhold.<sup>2</sup> Inkl. 6.563 med uoplyst køn.

93 pct. af de afgjorte forhold var fældende

Ud af de 85.727 afgjorte forhold i 2020 var 79.869 af dem fældende, svarende til 93 pct. Bøder udgjorde med 78 pct. den største andel af de fældende afgørelser. 15.842 forhold blev afgjort som frihedsstraf, hvoraf 73 pct. var ubetinget. Med en andel på 75 pct. var de fleste fældende forhold begået af mandlige lovovertrædere. 5.858 forhold blev afgjort som værende ikke fældende.

Tabel 1.3.44 Afgjorte forhold (fældende<sup>1</sup>) efter overtrædelens art og afgørelsestype. 2020

	Alle afgørelser i alt	Fældende afgørelser						Ikke-fældende afg.		
		I alt	Ubetin- get	Betinget	Bøde	Tiltale- frafald/- undladt	Anden afgørelse	I alt	Påtale opgivet	Fri- findelse
<b>Særlove i alt</b>	<b>85 727</b>	<b>79 869</b>	<b>11 533</b>	<b>4 309</b>	<b>62 577</b>	<b>1 255</b>	<b>195</b>	<b>5 858</b>	<b>4 480</b>	<b>1 378</b>
Lov om euforiserende stoffer	23 940	22 044	4 724	1 937	14 673	653	57	1 896	1 357	539
Våbenloven	10 248	8 621	1 936	630	5 831	188	36	1 627	1 316	311
Ordensbekendtgørelsen	6 189	6 165	100	5	6 047	12	1	24	10	14
Love vedr. arbejde, transport mv.	9 775	9 579	77	101	9 374	22	-	196	116	80
Særlove i øvrigt	35 575	33 460	4 696	1 636	26 652	380	101	2 115	1 681	434

<sup>1</sup> Afgørelsestype for det enkelte forhold.Tabel 1.3.45 Afgjorte forhold (fældende<sup>1</sup>) efter overtrædelens art, køn og alder. 2020

	I alt <sup>2</sup>	Køn		Alder på afgørelsestidspunktet					
		Mænd	Kvinder	15-19 år	20-24 år	25-29 år	30-39 år	40-49 år	50 år +
<b>Særlove i alt</b>	<b>79 869</b>	<b>59 556</b>	<b>10 576</b>	<b>7 716</b>	<b>12 719</b>	<b>10 471</b>	<b>13 815</b>	<b>11 584</b>	<b>13 827</b>
Lov om euforiserende stoffer	22 044	20 341	1 700	2 835	6 416	4 919	4 630	2 007	1 234
Våbenloven	8 621	7 923	655	1 225	1 566	1 283	1 683	1 344	1 477
Ordensbekendtgørelsen	6 165	5 649	512	1 359	1 690	888	995	712	517
Love vedrørende arbejde, transport mv.	9 579	4 340	549	64	264	467	1 117	1 202	1 775
Særlove i øvrigt	33 460	21 303	7 160	2 233	2 783	2 914	5 390	6 319	8 824

<sup>1</sup> Afgørelsestype for det enkelte forhold.<sup>2</sup> 9.737 med uoplyst køn.

To tredje dele af lovovertrædelserne anmeldt og afgjort i samme år

Ud af de i alt 59.667 afgørelser for overtrædelse af særlove i 2020 blev lovovertrædelserne anmeldt inden for samme år i 38.349 af tilfældene, svarende til 64 pct. I lidt mere end 30 pct. af tilfældene blev lovovertrædelserne anmeldt i 2019, men først afgjort i 2020. 5 pct. af afgørelserne i 2020 blev anmeldt før 2019.

Tabel 1.3.46 Anmeldelsesåret for afgørelser og afgjorte forhold 2020

	Afgørelser i alt	Anmeldelsesår			Afgjorte forhold i alt	Anmeldelsesår		
		2020	2019	Før 2019		2020	2019	Før 2019
<b>Særlove i alt</b>	<b>59 667</b>	<b>38 349</b>	<b>18 193</b>	<b>3 125</b>	<b>85 727</b>	<b>47 333</b>	<b>27 105</b>	<b>11 289</b>
Lov om euforiserende stoffer	15 767	10 287	4 550	930	23 940	13 241	7 553	3 146
Våbenloven	6 219	3 965	2 024	230	10 248	5 641	3 629	978
Ordensbekendtgørelsen	5 762	4 024	1 648	90	6 189	4 291	1 777	121
Love vedrørende arbejde, transport mv.	7 103	4 413	2 046	644	9 775	5 638	2 822	1 315
Særlove i øvrigt	24 816	15 660	7 925	1 231	35 575	18 522	11 324	5 729

## 1.4 Personer med fældende afgørelser

Nedenfor opgøres antallet af forskellige personer, der har modtaget en strafferetlig fældende afgørelse for overtrædelse af straffelov, færdselslov eller særlove.

*Personer med afgørelser* I statistikken over personer med strafferetlige afgørelser optræder den samme person kun én gang inden for hver kategori. Personer med flere afgørelser inden for den samme kategori i løbet af tællingsåret indgår kun med den alvorligste overtrædelse, dvs. overtrædelsen med den alvorligste afgørelse/sanktion (fx er frihedsstraf alvorligere end bødestraf). Endvidere omfatter opgørelsen alene personer med validt personnummer.

Tabel 1.4.01 Personer med fældende afgørelser

	2014	2015	2016	2017	2018	2019	2020
<b>Personer i alt</b> .....	<b>162 852</b>	<b>157 611</b>	<b>154 265</b>	<b>145 423</b>	<b>144 451</b>	<b>157 946</b>	<b>176 608</b>
Straffelov i alt .....	25 481	24 300	23 041	20 940	20 949	21 520	23 428
Færdselslov i alt .....	105 758	101 245	98 963	93 819	90 320	96 416	123 924
Særlove i alt .....	43 442	42 606	41 655	39 098	43 217	51 127	41 000

Anm.1: Personer med fældende afgørelse i alderen 15-79 år.

Anm.2: Da samme person kan have overtrådt flere forskellige love, vil summen af kategorierne være større end totalen.

*176.600 personer med afgørelser i 2020* I alt modtog 176.608 forskellige personer en eller flere fældende strafferetlige afgørelser i 2020. Heraf havde 23.428 overtrådt straffeloven, 123.924 færdselsloven og 41.000 særlovene.

Tabel 1.4.02 Personer med fældende afgørelser efter køn

	2014	2015	2016	2017	2018	2019	2020
<b>Personer i alt</b> .....	<b>162 852</b>	<b>157 611</b>	<b>154 265</b>	<b>145 423</b>	<b>144 451</b>	<b>157 946</b>	<b>176 608</b>
Mænd .....	126 005	121 223	118 869	112 555	112 883	123 128	135 465
Kvinder .....	36 847	36 388	35 396	32 868	31 568	34 818	41 143
	pct.						
<b>Straffelov i alt</b> .....	<b>100,0</b>	<b>100,0</b>	<b>100,0</b>	<b>100,0</b>	<b>100,0</b>	<b>100,0</b>	<b>100,0</b>
Mænd .....	76,3	75,9	76,9	78,7	77,4	78,0	77,9
Kvinder .....	23,7	24,1	23,1	21,3	22,6	22,0	22,1
<b>Færdselslov i alt</b> ...	<b>100,0</b>	<b>100,0</b>	<b>100,0</b>	<b>100,0</b>	<b>100,0</b>	<b>100,0</b>	<b>100,0</b>
Mænd .....	75,2	74,8	74,3	74,4	75,6	75,1	75,0
Kvinder .....	24,8	25,2	25,7	25,6	24,4	24,9	25,0
<b>Særlove i alt</b> .....	<b>100,0</b>	<b>100,0</b>	<b>100,0</b>	<b>100,0</b>	<b>100,0</b>	<b>100,0</b>	<b>100,0</b>
Mænd .....	87,4	86,1	87,2	87,1	87,1	86,2	85,3
Kvinder .....	12,6	13,9	12,8	12,9	12,9	13,8	14,7

*Knap en fjerdedel var kvinder* Kvinder udgjorde 23 pct. af personer med fældende afgørelser i 2020. Kvinderne har siden 2014 udgjort omkring 22-23 pct. Kvindernes andel var i 2020 hhv. 22 pct. og 25 pct. inden for straffelovs- og færdselslovsovertrædelser, mens den var 15 pct. blandt overtræderne af særlovene.

*Ni ud af ti fik bøde* For 91 pct. af de 176.608 personer var bøde den alvorligste afgørelse, mens frihedsstraf for 8 pct. var den alvorligste afgørelse. I alt var der 160.342 personer med bøde, hvor hovedparten hidrørte fra overtrædelser af færdselsloven. Heraf fik 98 pct. en bøde, mens dette gjaldt for 46 pct. af straffelovsovertræderne.

Tabel 1.4.03 Personer med fældende afgørelser efter afgørelsens art 2020

	I alt	Dom til frihedsstraf		Bøde	Tiltale- frafald	Anden afgørelse	
		I alt	Ubetinget				Betinget
<b>I alt</b> .....	<b>176 608</b>	<b>13 776</b>	<b>5 993</b>	<b>7 783</b>	<b>160 342</b>	<b>1 385</b>	<b>1 105</b>
<b>Straffelov i alt</b> .....	<b>23 428</b>	<b>10 368</b>	<b>4 704</b>	<b>5 664</b>	<b>10 853</b>	<b>1 324</b>	<b>883</b>
Seksuualforbrydelser .....	1 020	631	248	383	301	62	26
Blodskam mv. ....	8	8	6	2	-	-	-
Voldtægt mv. ....	103	97	96	1	-	1	5
Seksuualforbrydelse mod barn under 12 år	46	42	37	5	-	-	4
Seksuualforbrydelse mod barn under 15 år	72	34	14	20	-	37	1
Seksuualforbrydelse i øvrigt .....	37	34	29	5	-	-	3
Blufærdighedskrænkelser ved beføling ...	122	85	25	60	34	1	2
Blufærdighedskrænkelser ved blotteri ...	108	15	1	14	82	8	3
Blufærdighedskrænkelser i øvrigt .....	250	116	17	99	125	7	2
Utugt mv. ....	274	200	23	177	60	8	6
Voldsforbrydelse .....	6 688	5 078	2 287	2 791	295	741	574
Vold o.l. mod offentlig myndighed mv. ...	1 796	947	485	462	198	340	311
Opløb/forstyrrelse af offentlig orden ....	96	53	13	40	37	4	2
Manddrab .....	31	24	24	-	-	-	7
Forsøg på manddrab .....	31	22	22	-	-	-	9
Psykisk vold .....	1	1	1	-	-	-	-
Simpel vold .....	2 979	2 461	807	1 654	20	356	142
Alvorligere vold .....	735	684	572	112	-	4	47
Særlig alvorlig vold .....	2	2	2	-	-	-	-
Uagtsomt manddrab/legemsbeskadigelse	14	3	1	2	10	1	-
Andre forbrydelser mod liv og legeme ...	107	101	42	59	-	1	5
Forbrydelse mod den personlige frihed ...	92	84	50	34	1	2	5
Trusler .....	804	696	268	428	29	33	46
Ejendomsforbrydelser .....	13 966	3 548	1 389	2 159	9 506	646	266
Dokumentfalsk .....	259	182	26	156	57	15	5
Brandstiftelse .....	155	87	43	44	13	10	45
Indbrud i forretning, virksomhed mv. ....	346	275	142	133	26	30	15
Indbrud i beboelser .....	255	212	130	82	5	24	14
Indbrud i ubeboede bebyggelser .....	77	60	33	27	11	5	1
Tyveri fra bil, båd mv. ....	72	24	11	13	42	5	1
Butikstyveri mv. ....	6 887	220	106	114	6 515	120	32
Andre tyverier .....	1 224	410	80	330	720	68	26
Tyveri/brugstyveri af køretøj .....	368	302	113	189	20	31	15
Tyveri/brugstyveri af knallert .....	41	4	-	4	35	2	-
Tyveri/brugstyveri af cykel .....	132	15	7	8	105	9	3
Tyveri/brugstyveri af andet .....	162	23	12	11	119	17	3
Ulovlig omgang med hittegods .....	199	35	10	25	153	10	1
Underslæb, bedrageri, mandatsvig ....	1 410	757	166	591	438	175	40
Afpresning og åger .....	58	55	41	14	1	-	2
Skyldnersvig .....	11	11	1	10	-	-	-
Hæleri .....	436	239	120	119	157	29	11
Røveri .....	384	357	278	79	1	4	22
Grov skattesvig mv. ....	44	44	19	25	-	-	-
Hærværk .....	1 190	192	38	154	895	77	26
Uagtsomt hæleri .....	6	1	-	1	4	1	-
Berigelsesforbrydelse og formuekrænkelser	250	43	13	30	189	14	4
Andre forbrydelser .....	2 893	1 384	943	441	1 313	121	75
Salg af narkotika mv. ....	511	479	423	56	6	4	22
Smugling mv. af narkotika .....	127	124	116	8	-	-	3
Uagtsomt manddrab mv. ved færdselsuheld	154	28	22	6	118	3	5
Øvrige straffelovsbestemmelser .....	2 101	753	382	371	1 189	114	45
<b>Færdselslov i alt</b> .....	<b>123 924</b>	<b>2 078</b>	<b>711</b>	<b>1 367</b>	<b>121 467</b>	<b>128</b>	<b>251</b>
Færdselsuheld med spiritus .....	810	224	45	179	573	6	7
Spirituskørsel .....	6 246	1 256	381	875	4 920	24	46
Mangler ved køretøj .....	3 198	2	-	2	3 184	1	11
Færdselslov i øvrigt .....	113 670	596	285	311	112 790	97	187
<b>Særlove i alt</b> .....	<b>41 000</b>	<b>1 560</b>	<b>707</b>	<b>853</b>	<b>38 929</b>	<b>414</b>	<b>97</b>
Lov om euforiserende stoffer .....	12 028	1 187	520	667	10 551	246	44
Våbenloven .....	4 353	222	127	95	4 039	66	26
Ordensbekendtgørelsen .....	4 046	-	-	-	4 042	3	1
Love vedrørende arbejde, transport mv. .	2 693	5	-	5	2 676	7	5
Særlove i øvrigt .....	17 880	146	60	86	17 621	92	21

<i>Hver fjerde voldsdømt fik frihedsstraf</i>	For personer med en voldsdom fik 76 pct. en frihedsstraf i 2020, og det samme var tilfældet for 62 pct. af personerne med dom for seksualforbrydelse, samt for 25 pct. med dom for ejendomsforbrydelser, mens det angik knap 2 pct. af personerne med dom for færdselslovsforseelser, jf. tabel 1.4.03.
<i>Halvdelen af de voldsdømte under 30 år</i>	15 pct. af de personer der var dømt for vold var under 20 år, og 48 pct. var under 30 år. 45 pct. af personerne dømt for ejendomsforbrydelser var ligeledes under 30 år, hvor det samme gjorde sig gældende for 50 pct. af personerne med afgørelser for seksualforbrydelser, jf. tabel 1.4.04.
<i>4 pct. af færdselslovs-overtræderne under 20 år</i>	Personer med overtrædelser af færdselsloven var gennemgående noget ældre. 4 pct. var under 20 år og halvdelen var 40 år eller derover, jf. tabel 1.4.04.

Tabel 1.4.04 Personer med fældende afgørelser efter alder 2020

	I alt	15-19 år	20-29 år	30-39 år	40-49 år	50 år +
<b>I alt</b> .....	<b>176 608</b>	<b>12 076</b>	<b>46 232</b>	<b>35 720</b>	<b>33 643</b>	<b>48 937</b>
<b>Straffelov i alt</b> .....	<b>23 428</b>	<b>3 508</b>	<b>7 288</b>	<b>4 618</b>	<b>3 626</b>	<b>4 388</b>
Seksualforbrydelser .....	1 020	165	347	152	150	206
Blodskam mv. ....	8	-	-	1	3	4
Voldtægt mv. ....	103	16	44	16	16	11
Seksualforbrydelse mod barn under 12 år	46	6	6	10	10	14
Seksualforbrydelse mod barn under 15 år	72	46	14	5	2	5
Seksualforbrydelse i øvrigt .....	37	6	13	6	8	4
Blufærdighedskrænkelser ved beføling ...	122	9	33	21	25	34
Blufærdighedskrænkelser ved blotteri ...	108	5	26	13	23	41
Blufærdighedskrænkelser i øvrigt .....	250	34	78	50	39	49
Utugt mv. ....	274	43	133	30	24	44
Voldsforbrydelser .....	6 688	1 018	2 174	1 370	1 100	1 026
Vold o.l. mod offentlig myndighed mv. ...	1 796	173	603	360	279	381
Opløb/forstyrrelse af offentlig orden .....	96	11	72	12	-	1
Manddrab .....	31	1	8	6	7	9
Forsøg på manddrab .....	31	1	12	8	6	4
Psykisk vold .....	1	-	-	1	-	-
Simpel vold .....	2 979	567	904	621	518	369
Alvorligere vold .....	735	145	260	146	101	83
Særlig alvorlig vold .....	2	-	-	-	2	-
Uagtsomt manddrab/legemsbeskadigelse	14	1	3	2	2	6
Andre forbrydelser mod liv og legeme ...	107	15	49	13	14	16
Forbrydelse mod den personlige frihed ...	92	19	42	16	9	6
Trusler .....	804	85	221	185	162	151
Ejendomsforbrydelser .....	13 966	2 222	4 015	2 726	2 120	2 883
Dokumentfalsk .....	259	31	99	63	26	40
Brandstiftelse .....	155	30	58	23	17	27
Indbrud i forretning, virksomhed mv. ....	346	71	133	68	52	22
Indbrud i beboelser .....	255	22	109	66	38	20
Indbrud i ubeboede bebyggelser .....	77	16	28	16	16	1
Tyveri fra bil, båd mv. ....	72	23	22	13	6	8
Butikstyveri mv. ....	6 887	975	1 479	1 301	1 162	1 970
Andre tyverier .....	1 224	202	389	231	193	209
Tyveri/brugstyveri af køretøj .....	368	76	122	88	52	30
Tyveri/brugstyveri af knallert .....	41	27	13	-	-	1
Tyveri/brugstyveri af cykel .....	132	53	43	20	9	7
Tyveri/brugstyveri af andet .....	162	67	56	17	10	12
Ulovlig omgang med hittegods .....	199	26	68	33	31	41
Underslæb, bedrageri, mandatsvig .....	1 410	155	547	327	187	194
Afpresning og åger .....	58	7	22	17	11	1
Skyldnersvig .....	11	-	-	6	2	3
Hæleri .....	436	49	160	121	62	44
Røveri .....	384	123	167	51	29	14
Grov skattesvig mv. ....	44	-	1	6	13	24
Hærværk .....	1 190	250	415	207	152	166
Uagtsomt hæleri .....	6	1	1	3	1	-
Berigelsesforbrydelse og formuekrænkelser	250	18	83	49	51	49
Andre forbrydelser .....	2 893	362	1 208	595	378	350
Salg af narkotika mv. ....	511	18	195	144	87	67
Smugling mv. af narkotika .....	127	4	51	32	27	13
Uagtsomt manddrab mv. ved færdsels- uheld .....	154	5	51	21	25	52
Øvrige straffelovsbestemmelser .....	2 101	335	911	398	239	218
<b>Færdselslov i alt</b> .....	<b>123 924</b>	<b>5 566</b>	<b>30 186</b>	<b>25 991</b>	<b>25 141</b>	<b>37 040</b>
Færdselsuheld med spiritus .....	810	53	233	132	154	238
Spirituskørsel .....	6 246	276	2 265	1 265	1 010	1 430
Mangler ved køretøj .....	3 198	1 646	556	303	294	399
Færdselslov i øvrigt .....	113 670	3 591	27 132	24 291	23 683	34 973
<b>Særlove i alt</b> .....	<b>41 000</b>	<b>4 254</b>	<b>13 798</b>	<b>7 670</b>	<b>6 490</b>	<b>8 788</b>
Lov om euforiserende stoffer .....	12 028	1 468	6 299	2 356	1 105	800
Våbenloven .....	4 353	573	1 166	722	792	1 100
Ordensbekendtgørelsen .....	4 046	709	1 828	658	475	376
Love vedrørende arbejde, transport mv. ...	2 693	48	415	631	644	955
Særlove i øvrigt .....	17 880	1 456	4 090	3 303	3 474	5 557

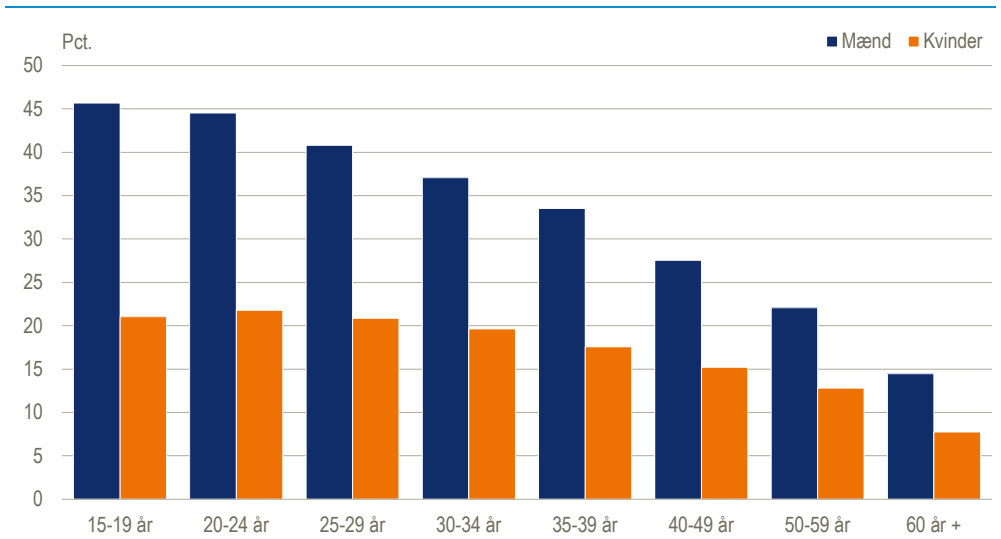
## 1.5 Recidiv

*Definition* Recidiv eller tilbagefald til ny kriminalitet kan defineres på mange forskellige måder. I opgørelserne i denne publikation defineres recidiv som en lovovertrædelse, der er begået i en opfølgingsperiode på to år efter en løsladelse fra afsoning eller en fældende strafferetlig afgørelse. En mere uddybende definition fremgår af afsnit 2.2 Begreber og metode i kriminalstatistikken, under Recidiv.

*Tre ud af ti begår ny kriminalitet* I 2017 var der i alt 143.877 personer, der blev løsladt fra fængsel mv. eller fik en fældende strafferetlig afgørelse. Af disse begik 41.724 en eller flere nye lovovertrædelser i løbet af opfølgingsperioden på to år, svarende til 29 pct. Andelen var størst for mændenes vedkommende, nemlig 33 pct., mens der blandt kvinderne var 16 pct. der begik en ny lovovertrædelse, jf. tabel 1.5.01.

*Unge begår oftest ny kriminalitet ...* Der synes at være en tydelig sammenhæng mellem alder og sandsynligheden for at begå ny kriminalitet. Blandt de 15-19 årige mænd var der således 46 pct. der begik en ny lovovertrædelse i løbet af to år mens andelen for mænd i alderen 60+ år var på 14 pct. Mønsteret er det samme for kvindernes vedkommende, men forskellene er langt mindre udtalte.

Figur 1.5.01 Recidivprocent. 2017:2019



*... og begår den hurtigere ...*

Blandt de mænd, der begik ny kriminalitet, var der i alt 42 pct. der gjorde det indenfor 6 måneder. For de unge under 35 år var andelen størst, nemlig på 42-48 pct., mens det var en tredjedel af mændene på 60 år eller derover, der begik en ny lovovertrædelse indenfor 6 måneder, jf. tabel 1.5.01.



Tabel 1.5.01 Recidivhastighed efter køn og alder<sup>1</sup>. 2017

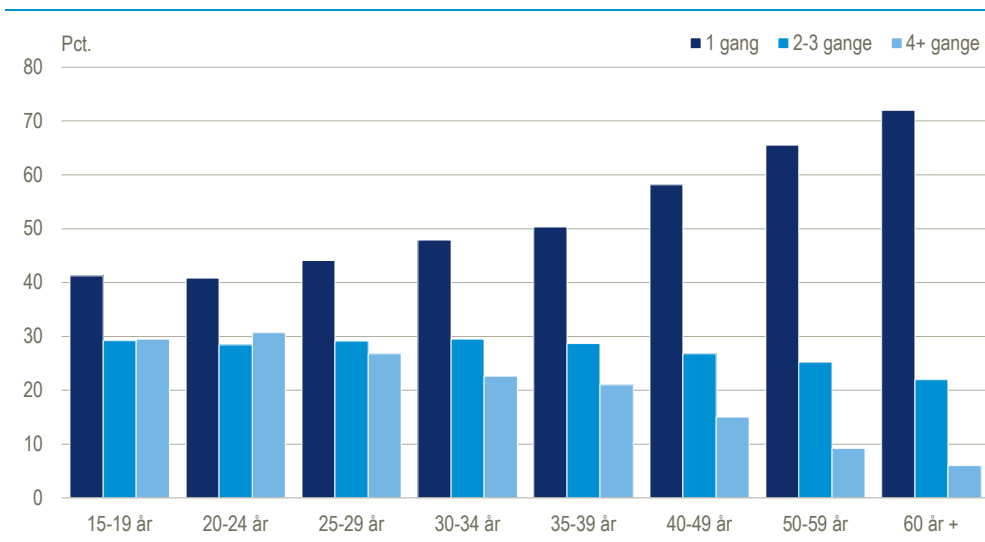
	Ny lovovertrædelse efter:				Ingen ny lovovertrædelse	I alt	Recidiv-pct.
	½ år	1 år	2 år	I alt			
<b>Mænd i alt</b> .....	<b>15 169</b>	<b>9 432</b>	<b>11 890</b>	<b>36 491</b>	<b>74 770</b>	<b>111 261</b>	<b>33</b>
15-19 år .....	2 417	1 299	1 572	5 288	6 287	11 575	46
20-24 år .....	3 514	1 765	2 079	7 358	9 159	16 517	45
25-29 år .....	2 342	1 432	1 577	5 351	7 763	13 114	41
30-34 år .....	1 616	1 031	1 231	3 878	6 587	10 465	37
35-39 år .....	1 358	861	1 128	3 347	6 638	9 985	34
40-49 år .....	2 116	1 558	2 152	5 826	15 325	21 151	28
50-59 år .....	1 297	1 051	1 504	3 852	13 602	17 454	22
60 år + .....	509	435	647	1 591	9 409	11 000	14
<b>Kvinder i alt</b> .....	<b>1 896</b>	<b>1 319</b>	<b>2 018</b>	<b>5 233</b>	<b>27 383</b>	<b>32 616</b>	<b>16</b>
15-19 år .....	162	82	123	367	1 378	1 745	21
20-24 år .....	329	150	271	750	2 691	3 441	22
25-29 år .....	246	172	248	666	2 530	3 196	21
30-34 år .....	209	169	211	589	2 408	2 997	20
35-39 år .....	212	145	220	577	2 708	3 285	18
40-49 år .....	391	304	486	1 181	6 585	7 766	15
50-59 år .....	244	217	332	793	5 393	6 186	13
60 år + .....	103	80	127	310	3 690	4 000	8

<sup>1</sup> Alder på løsladelses/afgørelsestidspunktet.

... og flere gange

Halvdelen af de mænd og to tredjedele af de kvinder, der begik ny kriminalitet, begik én lovovertrædelse i løbet af opfølgingsperioden på to år. Blandt unge mænd mellem 15-19 år og 20-24 år var det omkring 40 pct., der begik én lovovertrædelse, mens det gjaldt for omkring to tredjedele af mændene mellem 50-59 år. Omvendt var det ca. 30 pct. af de unge mænd, der begik fire eller flere lovovertrædelser. Det samme gjaldt for 6 pct. af mændene over 60 år, jf. figur 1.5.02 og tabel 1.5.02.

Figur 1.5.02 Recidivhændelser. Mænd 2017:2019



Tabel 1.5.02 Antal recidivhændelser i observationsperioden efter køn og alder<sup>1</sup>. 2017

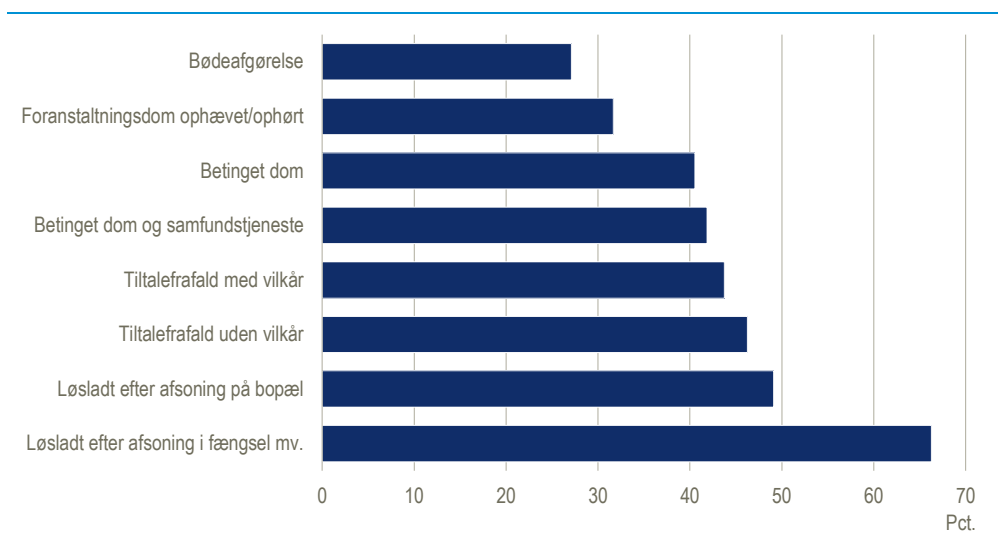
	Ingen	1	2	3	4-9	10+	I alt
<b>Mænd i alt</b> .....	<b>74 770</b>	<b>18 145</b>	<b>6 767</b>	<b>3 418</b>	<b>5 845</b>	<b>2 316</b>	<b>111 261</b>
15-19 år .....	6 287	2 181	945	601	1 089	472	11 575
20-24 år .....	9 159	3 005	1 346	747	1 548	712	16 517
25-29 år .....	7 763	2 360	1 034	525	994	438	13 114
30-34 år .....	6 587	1 857	742	402	624	253	10 465
35-39 år .....	6 638	1 684	666	294	539	164	9 985
40-49 år .....	15 325	3 389	1 071	490	668	208	21 151
50-59 år .....	13 602	2 524	715	257	297	59	17 454
60 år + .....	9 409	1 145	248	102	86	10	11 000
<b>Kvinder i alt</b> .....	<b>27 383</b>	<b>3 352</b>	<b>870</b>	<b>364</b>	<b>516</b>	<b>131</b>	<b>32 616</b>
15-19 år .....	1 378	201	52	38	51	25	1 745
20-24 år .....	2 691	422	141	61	105	21	3 441
25-29 år .....	2 530	398	117	52	80	19	3 196
30-34 år .....	2 408	355	104	41	72	17	2 997
35-39 år .....	2 708	371	105	35	49	17	3 285
40-49 år .....	6 585	786	202	78	94	21	7 766
50-59 år .....	5 393	594	102	43	44	10	6 186
60 år + .....	3 690	225	47	16	21	1	4 000

<sup>1</sup> Alder på løsladelses/afgørelsestidspunktet.

*Løsladte fra afsoning  
begår oftest ny  
kriminalitet*

Personer, der blev løsladt efter endt afsoning i 2017 (herunder personer, der havde fået en ubetinget frihedsstraf, som ansås for afsonet under varetægtsfængsling) havde den højeste tilbagefaldsprocent. Der var således 66 pct., der begik ny kriminalitet inden for to år. For personer, der havde afsonet en frihedsstraf på bopælen var andelen noget lavere, nemlig 49 pct. Den laveste tilbagefaldsprocent sås hos personer, der havde fået en bøde i 2017. Blandt disse var der 27 pct., der begik ny kriminalitet, jf. figur 1.5.03 og tabel 1.5.03.

Figur 1.5.03 Recidivprocent efter oprindelig straf. 2017:2019



Tabel 1.5.03 Recidivhastighed efter straffens art. 2017

	Ny lovovertrædelse efter:				Ingen ny lovovertrædelse	I alt	Recidiv-pct.
	½ år	1 år	2 år	I alt			
<b>I alt</b> .....	<b>17 065</b>	<b>10 751</b>	<b>13 908</b>	<b>41 724</b>	<b>102 153</b>	<b>143 877</b>	<b>29</b>
Løsladt efter afsoning i fængsel mv. ....	1 131	421	358	1 910	972	2 882	66
Løsladt efter afsoning på bopæl .....	302	170	194	666	690	1 356	49
Foranstaltningsdom ophørt/ophævet .....	60	39	70	169	365	534	32
Betinget dom og samfundstjeneste .....	577	358	466	1 401	1 946	3 347	42
Betinget dom .....	685	418	464	1 567	2 299	3 866	41
Bødeafgørelse .....	13 983	9 179	12 191	35 353	95 115	130 468	27
Tiltalefrafald med vilkår .....	4	1	2	7	9	16	44
Tiltalefrafald uden vilkår .....	323	165	163	651	757	1 408	46

*Personer dømt for indbrud i beboelse begår oftest ny kriminalitet*

Blandt de personer, der oprindeligt fik en dom for overtrædelse af straffeloven, var der 46 pct., der begik en ny lovovertrædelse inden for to år. Den højeste tilbagefaldsprocent findes blandt personer, der tidligere har fået en dom for indbrud i beboelse. Her var det 76 pct., der begik en ny overtrædelse inden for to år, jf. tabel 1. 5.04.

Tabel 1.5.04 Recidivhastighed efter kriminalitetens art. 2017

	Ny lovovertrædelse efter:				Ingen ny lovovertrædelse	I alt	Recidiv-pct.
	½ år	1 år	2 år	I alt			
<b>I alt</b> .....	<b>17 065</b>	<b>10 751</b>	<b>13 908</b>	<b>41 724</b>	<b>102 153</b>	<b>143 877</b>	<b>29</b>
<b>Straffelov i alt</b> .....	<b>4 048</b>	<b>1 968</b>	<b>2 299</b>	<b>8 315</b>	<b>9 809</b>	<b>18 124</b>	<b>46</b>
Seksualforbrydelser i alt .....	38	33	50	121	367	488	25
Heraf:							
Blodskam, voldtægt, seksualforbrydelser i øvrigt .....	14	11	15	40	118	158	25
Blufærdighedskrænkelser .....	20	19	30	69	184	253	27
Voldsforbrydelser i alt .....	946	513	627	2 086	2 448	4 534	46
Heraf:							
Vold o.l. mod offentlig myndighed ..	245	134	147	526	581	1 107	48
Vold mod privatperson .....	540	294	373	1 207	1 544	2 751	44
Trusler .....	118	61	78	257	212	469	55
Ejendomsforbrydelser i alt .....	2 642	1 205	1 375	5 222	6 054	11 276	46
Heraf:							
Dokumentfalsk .....	39	31	37	107	230	337	32
Indbrud i forretning, virksomhed .....	131	44	33	208	92	300	69
Indbrud i beboelse .....	129	36	31	196	63	259	76
Indbrud i fritidshus, garage .....	31	18	10	59	26	85	69
Butikstyveri .....	1 109	540	623	2 272	3 107	5 379	42
Andre tyverier .....	294	125	154	573	569	1 142	50
Brugstyveri af køretøj .....	119	52	38	209	117	326	64
Brugstyveri af cykel .....	33	7	9	49	38	87	56
Bedrageri .....	202	88	131	421	709	1 130	37
Hæleri .....	93	43	40	176	176	352	50
Røveri .....	97	33	30	160	72	232	69
Hærværk .....	168	89	116	373	393	766	49
Andre straffelovsforbrydelser i alt .....	422	217	247	886	940	1 826	49
Heraf:							
Forbrydelser mod offentlig myndighed .....	156	69	51	276	171	447	62
Falsk forklaring .....	74	33	60	167	160	327	51
Salg af narkotika .....	86	52	52	190	199	389	49
Smugling af narkotika .....	7	6	9	22	25	47	47
Freds- og æreskrænkelser .....	48	23	43	114	136	250	46
<b>Færdselslovsovertrædelser i alt</b> .....	<b>7 502</b>	<b>5 367</b>	<b>7 429</b>	<b>20 298</b>	<b>70 200</b>	<b>90 498</b>	<b>22</b>
Heraf:							
Færdselsuheld med spiritus .....	71	59	52	182	516	698	26
Spirituskørsel .....	577	358	423	1 358	2 631	3 989	34
Mangler ved køretøj .....	215	174	243	632	1 493	2 125	30
Færdselslovsovertrædelser i øvrigt ..	6 635	4 776	6 709	18 120	65 545	83 665	22
<b>Særlovsovertrædelser i alt</b> .....	<b>5 515</b>	<b>3 416</b>	<b>4 180</b>	<b>13 111</b>	<b>22 144</b>	<b>35 255</b>	<b>37</b>
Heraf:							
Lov om euforiserende stoffer .....	1 679	961	1 009	3 649	4 193	7 842	47
Våbenlov .....	395	187	227	809	1 114	1 923	42
Miljølove .....	100	40	59	199	418	617	32
Love vedr. dyr, jagt mv. ....	114	104	116	334	1 142	1 476	23
Love vedr. arbejde, transport .....	276	229	230	735	1 189	1 924	38
Love vedr. forsvaret .....	657	346	377	1 380	2 862	4 242	33
Love vedr. spil, bevilling .....	101	53	71	225	360	585	38

Tre ud af fire får en bøde som strengeste straf

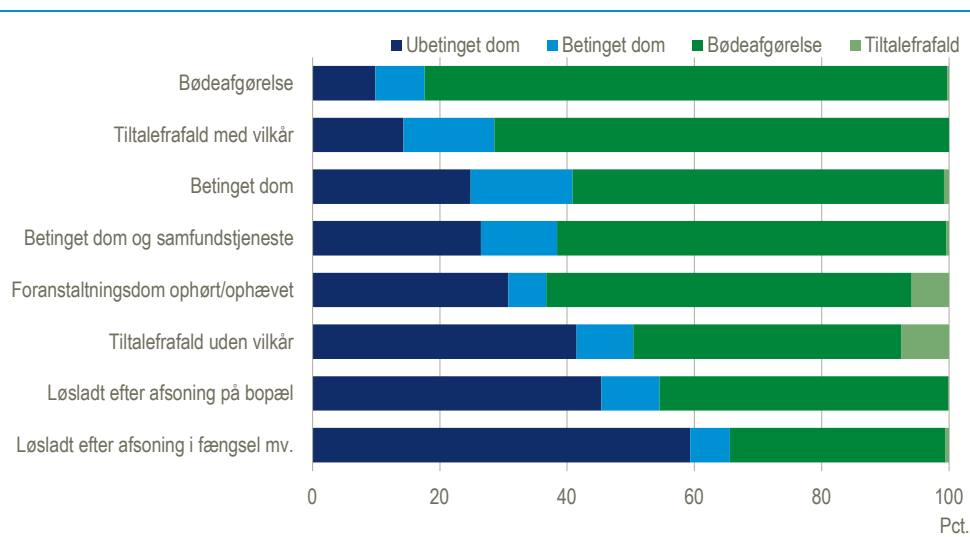
Blandt de personer, der begik en ny lovovertrædelse inden for to år fik 77 pct. en bødeafgørelse som den strengeste straf og 14 pct. fik en ubetinget frihedsstraf. Andelen, der fik en bødeafgørelse, var størst blandt dem, der fik en bødeafgørelse som oprindelig straf og mindst blandt dem, der blev løsladt efter afsoning i fængsel, henholdsvis 82 pct. og 34 pct. Omvendt var andelen, der fik en ubetinget frihedsstraf som strengeste straf i opfølgingsperioden størst blandt personer, der blev løsladt efter afsoning af en fængselsstraf i 2017 og mindst blandt personer, der fik en bødeafgørelse i 2017, henholdsvis 59 pct. og 10 pct., jf. figur 1.5.04 og tabel 1.5.05.

Tabel 1.5.05 Recidivets grovhed (straffens art) efter straffens art.

## Strengeste straf i observationsperioden. 2017

	Ubetin- get dom	Betinget dom og sam- funds- tjeneste	Betinget dom	Bøde- afgø- relse	Tiltale- frafald med vilkår	Tiltale- frafald uden vilkår	I alt	Ingen til- bagefald	I alt	Recidiv- pct.
<b>I alt</b>	<b>6 014</b>	<b>1 722</b>	<b>1 676</b>	<b>32 107</b>	<b>1</b>	<b>204</b>	<b>41 724</b>	<b>102 153</b>	<b>143 877</b>	<b>29</b>
Løsladt efter afsoning i fæng- sel mv. ....	1 133	50	69	647	-	11	1 910	972	2 882	66
Løsladt efter afsoning på bopæl ....	302	33	28	302	-	1	666	690	1 356	49
Foranstaltningssdom op- hørt/ophævet ....	52	3	7	97	-	10	169	365	534	32
Betinget dom og samfunds- tjeneste ....	371	99	68	857	-	6	1 401	1 946	3 347	42
Betinget dom ....	389	95	156	914	-	13	1 567	2 299	3 866	41
Bødeafgørelse ....	3 496	1 417	1 314	29 011	1	114	35 353	95 115	130 468	27
Tiltalefrafald med vilkår ...	1	-	1	5	-	-	7	9	16	44
Tiltalefrafald uden vilkår ...	270	25	33	274	-	49	651	757	1 408	46

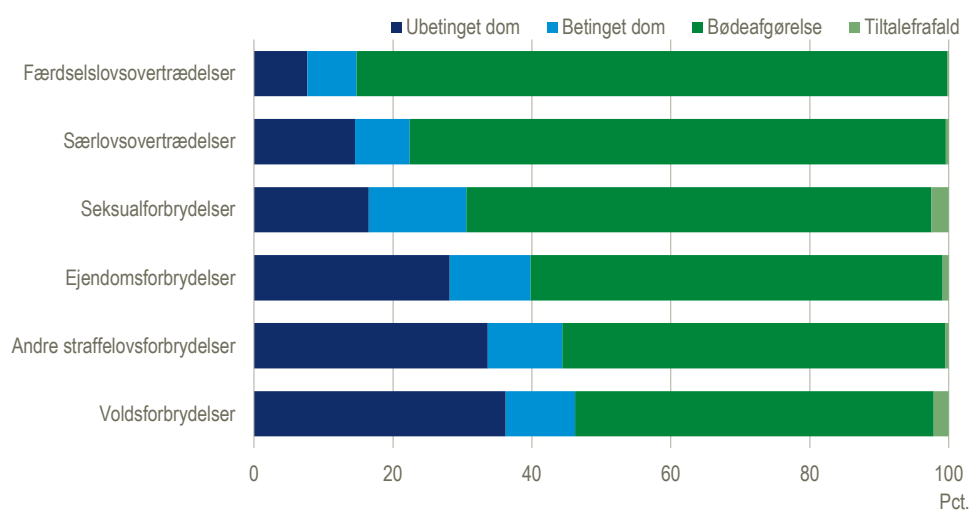
Figur 1.5.04 Personer med recidiv efter oprindelig straf og strengeste straf i opfølgingsperioden. 2017:2019



En tredjedel af dømte for voldsforbrydelser og andre straffelovsforbrydelser får en ubetinget frihedsstraf i opfølgingsperioden

Som nævnt ovenfor var en ubetinget frihedsstraf den strengeste straf for 14 pct. af de personer, der begik en ny lovovertrædelse i opfølgingsperioden. Andelen var højst for de personer, der i 2017 blev løsladt eller fik en dom for en voldsforbrydelse eller en forbrydelse i kategorien andre straffelovsforbrydelser, der bl.a. omfatter forbrydelser mod offentlig myndighed og narkotikaforbrydelser. Her var det henholdsvis 36 og 34 pct. der fik en ubetinget frihedsstraf. For personer, der oprindeligt begik en overtrædelse af færdselsloven, var andelen på 8 pct., jf. figur 1.5.05.

Figur 1.5.05 **Personer med recidiv efter oprindelig lovovertrædelse og strengeste straf i opfølgingsperioden. 2017:2019**



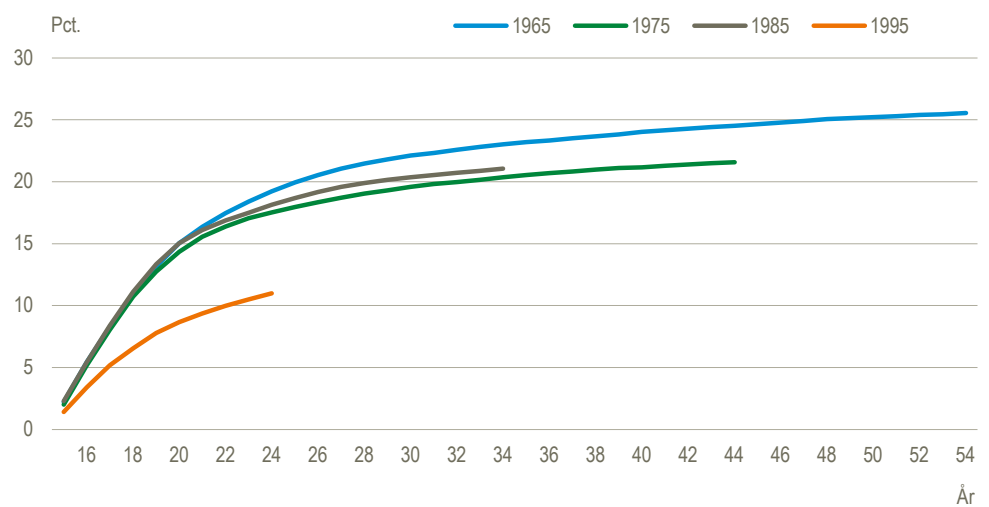
## 1.6 Fødselsårgangenes kriminalitet

<i>Indledning</i>	Statistikken over fødselsårgangenes kriminalitet belyser hvor store andele af befolkningen, der er blevet dømt i løbet af deres liv og hvor mange domme, de har fået. Statistikken er et supplement til den øvrige kriminalstatistik, der belyser udviklingen i det årlige antal af domme og dømte personer.
<i>Fødselsårgangene 1965-2003</i>	Danmarks Statistiks register over strafferetlige afgørelser går tilbage til 1980 og den første fødselsårgang, der kan følges fra den når den kriminelle lavalder (15 år) er derfor 1965. Den seneste årgang, der kan følges, er på nuværende tidspunkt 2004.
<i>Population</i>	Der er i statistikken taget udgangspunkt i personer, der var 14 år og havde bopæl i Danmark pr. 1.1. i hvert af årene 1980-2019. Dvs. at personer, der er indvandret efter denne dato ikke er omfattet af statistikken. Det skyldes, at eventuelle domme, de måtte have fået inden indvandringen til Danmark, ikke vil fremgå af Danmarks Statistiks kriminalregister og det ville derfor medføre en undervurdering af ukendt størrelse af årgangens kriminalitet, hvis de indgik i populationen.
<i>Domme for overtrædelse af straffeloven</i>	Til den definerede population er knyttet oplysninger om alle domme, hvor personerne er fundet skyldige i overtrædelse af straffeloven. Afgrænsningen til kun straffelovsovertrædelser skyldes, at omfanget af både færdselslov- og særlovsovertrædelser i et vist omfang er afhængig af politiets egen indsats, fx hastighedskontroller og tilstedeværelse i nattelivet. Hertil kommer, at bøder for overtrædelser af disse typer love kun registreres i kriminalregistret, hvis de er af en vis størrelse. Grænsen for registrering af bøder i kriminalregistret har ændret sig over tid ligesom der er sket ændringer (forhøjelser) af bødetakster i den undersøgte periode.
<i>Tolkningsproblemer</i>	Udviklingen i fødselsårgangenes registrerede kriminalitet kan, ud over den faktisk begåede kriminalitet, også være påvirket af, hvor stor en andel af de begåede forbrydelser, der anmeldes, hvor stor en andel af de anmeldte forbrydelser, der opklares af politiet og også af om der er sket ændringer i fødselsårgangenes dødeligheds- og udvandringsmønster. Fx vil en lavere dødelighed alt andet lige betyde, at en større andel af fødselsårgangen kan 'nå' at begå og blive dømt for kriminalitet og tilsvarende ved en lavere udvandringshyppighed. Udviklingen i anmeldelsestilbøjeligheden og fødselsårgangenes 'overlevelse' og betydningen heraf for tolkning af resultaterne er diskuteret i 2014-udgaven af denne publikation i afsnit 1.6.2 og 1.6.3.

### 1.6.1 Resultater

<i>Hver fjerde mand født i 1965 har fået en dom</i>	Blandt mænd, der blev født i 1965 havde hver fjerde fået én eller flere domme for overtrædelse af straffeloven ved alderen 54 år. Der er ingen af de efterfølgende fødselsårgange, der ser ud til at komme op på det samme niveau. Tværtimod er der en overordnet tendens til et lavere og lavere niveau jo yngre fødselsårgangen er. Dog lå nogle af fødselsårgangene i 1980'erne på et højere niveau end fødselsårgangene fra slutningen af 1970'erne. Blandt fødselsårgangene fra 1990'erne ser der ud til at være en væsentligt lavere andel, der bliver dømt. Fx var det 11 pct. af de mænd, der blev født i 1995, der havde fået en dom som 24-årige. Den tilsvarende andel for mænd født i 1985 var på 18 pct. i alderen 24 år, jf. figur 1.6.01.
---	--

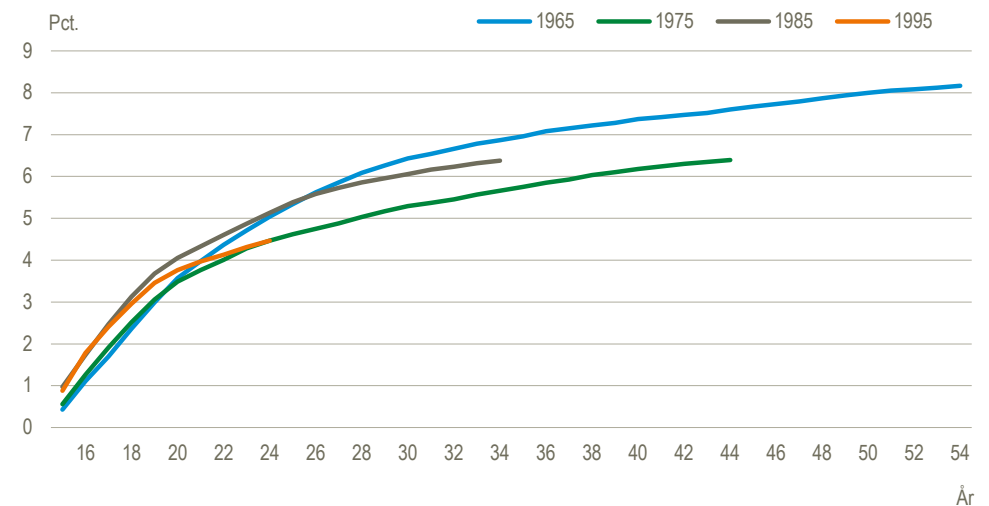
Figur 1.6.01 Kumuleret andel af befolkningen med dom for overtrædelse af straffeloven. Fordelt på fødselsårgang og alder ved første dom. Mænd



Færre kvinder end mænd dømt

Ikke overraskende er andelen af personer, der er dømt, mindre blandt kvinder end blandt mænd. Det var således hver tolvte kvinde født i 1965, der havde fået en eller flere domme for overtrædelse af straffeloven ved alderen 54 år. For de ældste årgange er billedet det samme for mænd og kvinder: der er en faldende andel, der bliver dømt. Men mens de yngste årgange for mændenes vedkommende også ligger *under* niveauet for 1965-årgangen i teenageårene, ligger de *over* for kvindernes vedkommende. Dog ser de ud til at 'bøje af' og ende med et niveau under 1965-årgangen. 1995-årgangen ligger – så langt som det er muligt at følge den – på samme niveau som 1975-årgangen ved alderen 24 år.

Figur 1.6.02 Kumuleret andel af befolkningen med dom for overtrædelse af straffeloven. Fordelt på fødselsårgang og alder ved første dom. Kvinder

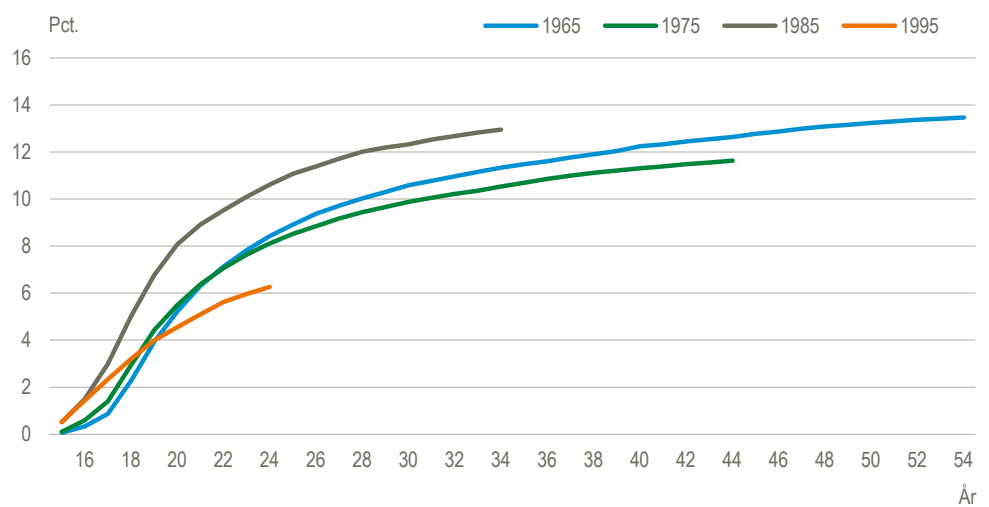


Frihedsstraffe

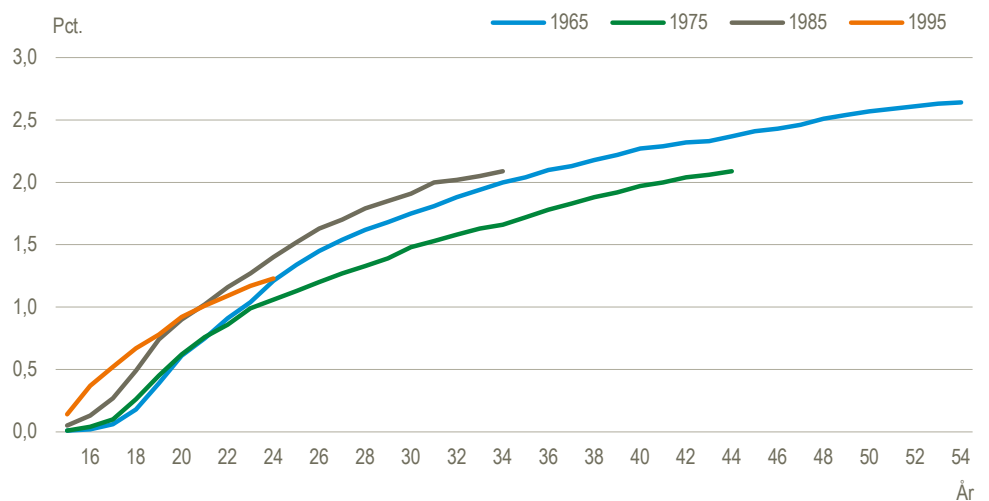
For mænd og kvinder født i 1965 var der henholdsvis 13 pct. og knap 3 pct., der havde fået en frihedsstraf (ubetinget eller betinget) for overtrædelse af straffeloven ved alderen 54 år. Andelen med frihedsstraffe lader dog på nuværende tidspunkt til at blive størst for både mænd og kvinder født i 1980'erne. Ved alderen 34 år var det 13 pct. af mændene født i 1985, som havde fået en frihedsstraf. For mænd født i 1975 og 1965 var det for begge fødselsårgange på dette alderstrin omkring 11 pct.



Figur 1.6.03 Kumuleret andel af befolkningen med en frihedsstraf.  
Fordelt på fødselsårgang og alder ved første frihedsstraf. Mænd



Figur 1.6.04 Kumuleret andel af befolkningen med en frihedsstraf.  
Fordelt på fødselsårgang og alder ved første frihedsstraf. Kvinder



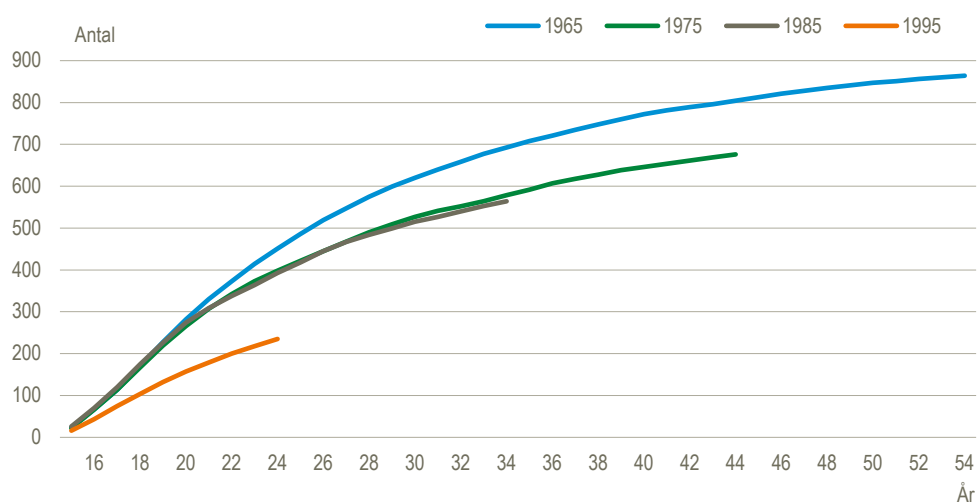
Mere end otte ud af ti mænd født i 1965 har fået en dom – i gennemsnit

Pr. 31.12.2020 havde mænd født i 1965 tilsammen fået 864 domme pr. 1.000 indbyggere, da de nåede alderen 54 år. Dvs. at i gennemsnit havde mere end otte ud af ti fået en dom. Men som det fremgik af figur 1.6.01 er det knap 26 pct., der har fået en dom. Forskellen skyldes selvfølgelig, at nogle af de dømte personer har fået mere end én dom. Foruden enkelte årgange i slut 1960'erne, ser det ud til, at alle øvrige årgange indtil videre vil ligge på et lavere niveau end mænd født i 1965.

Kvinderne født i 1965 har fået 176 domme pr. 1.000 indbyggere

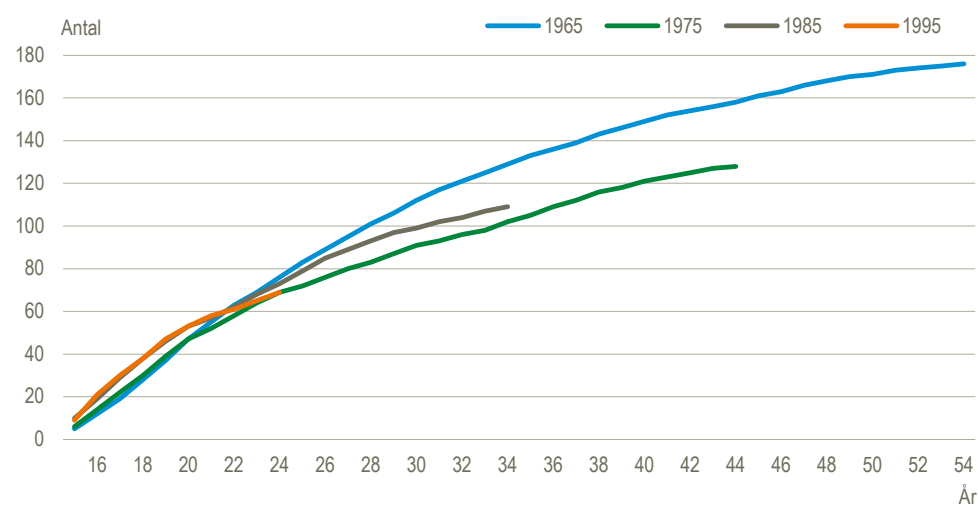
Kvinder født i 1965 havde i alt fået 176 domme pr. 1.000 indbyggere for overtrædelse af straffeloven ved alderen 54 år. De yngre årgange lå indtil omkring 20-års alderen på et højere niveau end 1965-årgangen, men kurvene er knækket efterfølgende.

Figur 1.6.05 **Kumuleret antal domme pr. 1.000 indbyggere pr. 31.12.2020**  
Fordelt på fødselsårgang og alder. Mænd



Rettet i forhold til oprindelig version

Figur 1.6.06 **Kumuleret antal domme pr. 1.000 indbyggere pr. 31.12.2020**  
Fordelt på fødselsårgang og alder. Kvinder



Rettet i forhold til oprindelig version

## 1.7 Anholdelser

35.800 anholdelser Politiet foretog i 2020 i alt 35.780 anholdelser. Heraf var 90 pct. mænd og 10 pct. kvinder.

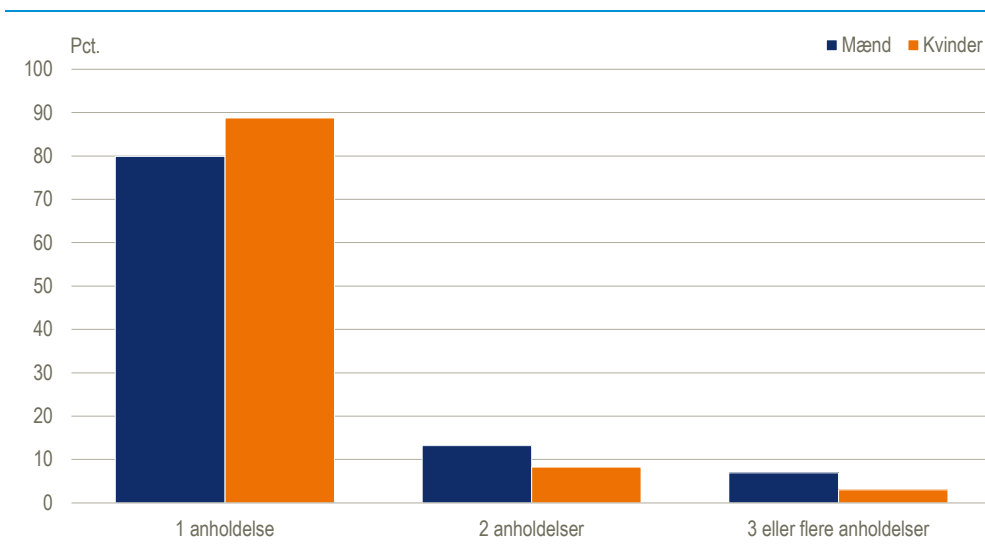
15 pct. af anholdelserne var af personer uden bopæl i Danmark 5.418 af anholdelserne – svarende til 15 pct. – var af personer uden bopæl i Danmark, herunder turister, asylansøgere, udlændinge med ulovligt ophold og personer, der arbejder i Danmark, men har bopæl i udlandet. Andelen var størst blandt kvinder, hvor 18 pct. af anholdelserne vedrørte en person uden bopæl i Danmark.

Tabel 1.7.01 Anholdelser 2020

Anholdelser	Med bopæl i Danmark	Uden bopæl i Danmark	I alt	Med bopæl i Danmark	Uden bopæl i Danmark	I alt
	Antal			Pct.		
<b>I alt</b> .....	<b>30 362</b>	<b>5 418</b>	<b>35 780</b>	<b>85</b>	<b>15</b>	<b>100</b>
Mænd .....	27 449	4 776	32 225	85	15	100
Kvinder .....	2 913	642	3 555	82	18	100
<b>Anholdte personer</b>	<b>Antal</b>			<b>Pct.</b>		
<b>I alt</b> .....	<b>22 719</b>	<b>4 481</b>	<b>27 200</b>	<b>84</b>	<b>16</b>	<b>100</b>
Mænd .....	20 229	3 916	24 145	84	16	100
Kvinder .....	2 490	565	3 055	82	18	100

De fleste anholdes én gang De 35.780 anholdelser vedrørte 27.200 forskellige personer. Hovedparten – 22.003 svarende til 81 pct. - blev anholdt én gang. Andelen med én anholdelse er med 89 pct. størst blandt kvinderne, mens det drejede sig om 80 pct. af mændene.

Figur 1.7.01 Anholdte personer 2020



Flest anholdelser for overtrædelse af straffe- og færdselsloven 41 pct. af anholdelserne blev foretaget på grund af overtrædelse af straffeloven, heraf 14 pct. for voldsforbrydelser og 19 pct. for ejendomsforbrydelser som indbrud, butikstyverier, røverier og hærværk. 40 pct. af anholdelserne vedrørte færdselslovs-overtrædelser – især spirituskørsel – og 19 pct. særlovsovertrædelser.

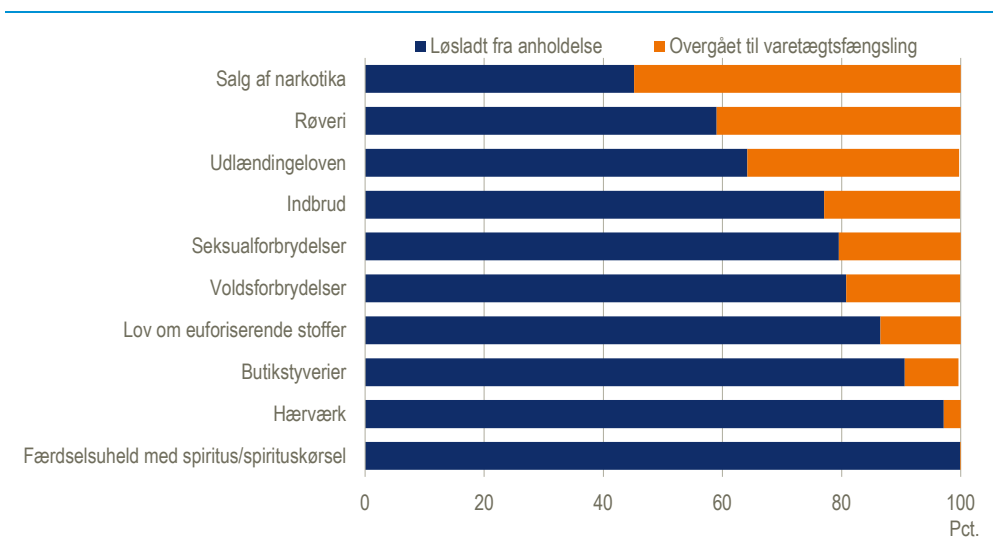
Personer uden bopæl i Danmark anholdes for overtrædelse af udlændingeloven

Kriminalitetsmønstret for personer med og uden bopæl i Danmark adskiller sig især ved, at personer uden bopæl i Danmark i vidt omfang anholdes for overtrædelse af udlændingeloven og at en forholdsvis stor andel – 17 pct. – er anholdt for butikstyverier. Til gengæld anholdes de i begrænset omfang for overtrædelse af ordensbekendtgørelsen.

Tabel 1.7.02 Anholdelser 2020

	Med bopæl i Danmark	Uden bopæl i Danmark	I alt	Med bopæl i Danmark	Uden bopæl i Danmark	I alt
	Antal			Pct.		
<b>I alt</b>	<b>30 362</b>	<b>5 418</b>	<b>35 780</b>	<b>100</b>	<b>100</b>	<b>100</b>
<b>Straffelov i alt</b>	<b>12 164</b>	<b>2 524</b>	<b>14 688</b>	<b>40</b>	<b>47</b>	<b>41</b>
Seksuualforbrydelser i alt	772	53	825	3	1	2
Voldsforbrydelser i alt	4 638	288	4 926	15	5	14
Heraf:						
Vold o.l. mod offentlig myndighed og opløb, forstyrrelse af offentlig orden	806	56	862	3	1	2
Vold mod privatperson	2 545	172	2 717	8	3	8
Trusler	735	33	768	2	1	2
Ejendomsforbrydelser i alt	4 886	1 849	6 735	16	34	19
Heraf:						
Indbrud	1 216	161	1 377	4	3	4
Butikstyverier	603	919	1 522	2	17	4
Tyveri/brugstyveri af køretøj	401	20	421	1	-	1
Røveri	738	60	798	2	1	2
Hærværk	375	42	417	1	1	1
Andre straffelovsforbrydelser i alt	1 868	334	2 202	6	6	6
Heraf:						
Salg af narkotika	990	64	1 054	3	1	3
<b>Færdselslov i alt</b>	<b>13 398</b>	<b>840</b>	<b>14 238</b>	<b>44</b>	<b>16</b>	<b>40</b>
Heraf:						
Færdselsuheld med spiritus	1 233	69	1 302	4	1	4
Spirituskørsel	11 895	758	12 653	39	14	35
<b>Særlove i alt</b>	<b>4 800</b>	<b>2 054</b>	<b>6 854</b>	<b>16</b>	<b>38</b>	<b>19</b>
Heraf:						
Lov om euforiserende stoffer	2 620	247	2 867	9	5	8
Våbenloven	472	38	510	2	1	1
Udlændingeloven	144	1 648	1 792	-	30	5
Ordensbekendtgørelsen	1 531	117	1 648	5	2	5

Figur 1.7.02 Anholdelser 2020. Fordelt på afslutningsmåde. Udvalgte lovovertrædelser



13 pct. af de anholdte overgår til varetagtsfængsling

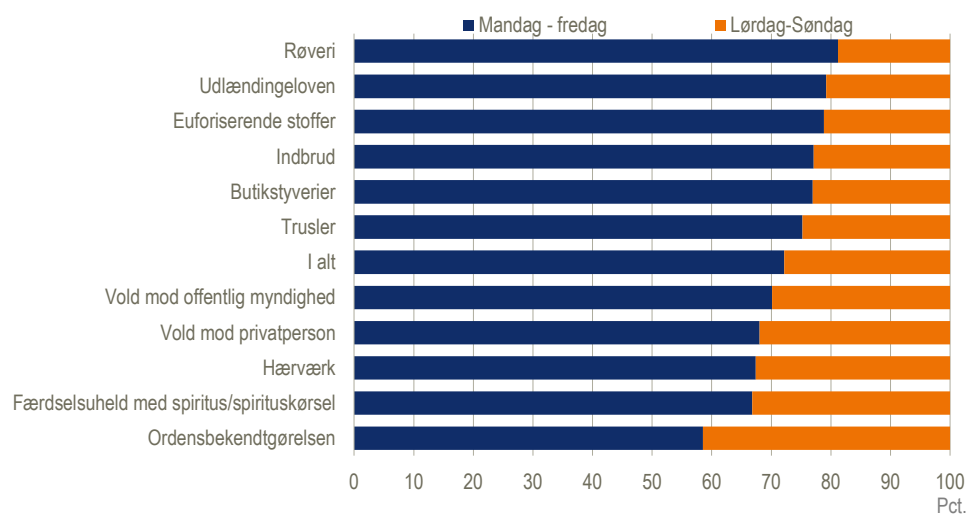
De fleste – 87 pct. – af anholdelserne sluttede med at den anholdte blev løsladt. Andelen, der overgår til varetagtsfængsling varierer en del med hvilken type lovovertrædelse, anholdelsen vedrører. Eksempelvis fortsatte 55 pct. af anholdelserne for salg af narkotika med en varetagtsfængsling, mens anholdelser for overtrædelse af spirituskørsel i næsten samtlige tilfælde blev afsluttet med en løsladelse.

Mange anholdelser vedr. ordensbekendtgørelsen, spirituskørsel, hærværk og vold lørdag – søndag

Set under ét er antallet af anholdelserne nogenlunde jævnt fordelt på ugedagene. Anholdelser for overtrædelse af ordensbekendtgørelsen, færdselsuheld med spiritus/spirituskørsel, hærværk og vold mod privatperson sker ofte i weekenden. Her var der således hhv. 41 pct., 33 pct., 33 pct. og 32 pct. af anholdelserne, der blev foretaget lørdag eller søndag. Omvendt var det 19 pct. af anholdelserne for røveri, der var sket i weekenden.

Figur 1.7.03

Anholdelser 2020. Fordelt på ugedag. Udvalgte lovovertrædelser



Flest anholdelser blandt 18-24-årige

Målt i forhold til befolkningens størrelse, var der 11 anholdelser pr. 1.000 mænd og én anholdelse pr. 1.000 kvinder. Andelen er størst blandt unge i alderen 18-24 år, hvor der var 33-39 anholdelser pr. 1.000 mænd og 3 anholdelser pr. 1.000 kvinder. 38 pct. af det samlede antal anholdelser vedrørte personer under 25 år. 4 pct. vedrørte personer på 60 år eller derover.

Tabel 1.7.03

Anholdelser 2020. Kun personer med bopæl i Danmark

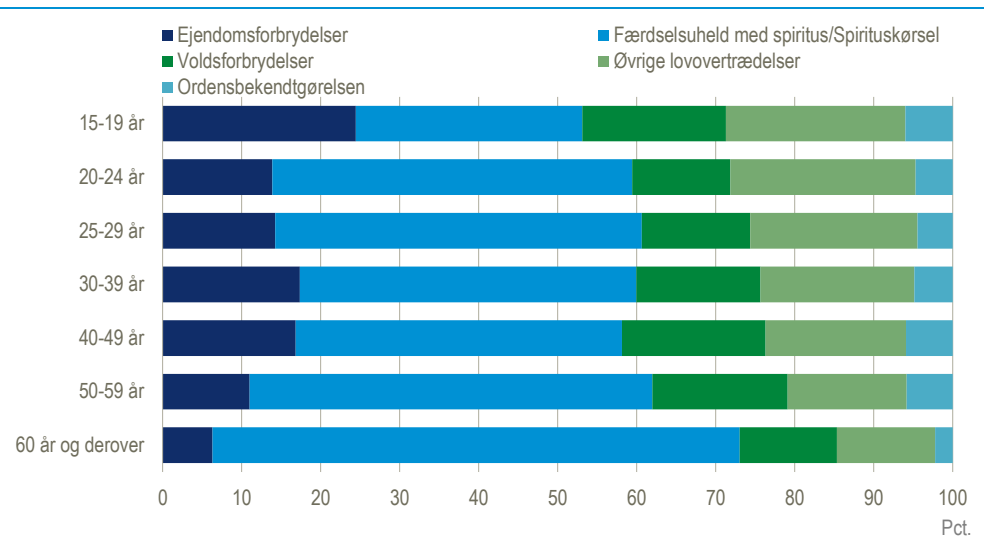
	Mænd			Kvinder			I alt		
	Antal			Pr. 1.000 indbyggere					
<b>I alt</b> .....	<b>27 449</b>	<b>2 913</b>	<b>30 362</b>	<b>11,4</b>	<b>1,2</b>	<b>6,2</b>			
15 år .....	336	54	390	9,7	1,6	5,8			
16 år .....	490	55	545	14,0	1,6	8,0			
17 år .....	647	53	700	18,9	1,6	10,5			
18 år .....	1 285	98	1 383	37,3	3,0	20,5			
19 år .....	1 395	110	1 505	38,6	3,2	21,4			
20-24 år .....	6 432	533	6 965	33,4	2,9	18,5			
25-29 år .....	4 886	493	5 379	23,9	2,5	13,4			
30-39 år .....	5 556	586	6 142	15,9	1,7	8,9			
40-49 år .....	3 396	493	3 889	9,0	1,3	5,2			
50-59 år .....	2 076	276	2 352	5,2	0,7	2,9			
60 år og derover .....	950	162	1 112	1,3	0,2	0,7			

Samtlige aldersgrupper anholdes oftest for spirituskørsel

Den største andel af de anholdte unge på 15-19 år var anholdt for færdselsuheld med spiritus/spirituskørsel, nemlig 29 pct. Det samme gælder for alle aldersgrupperne, men andelen var størst for de personer, som var 60 år eller derover. For denne

aldersgruppe var 67 pct. anholdt for denne type lovovertrædelse. De unge blev ligeledes i høj grad anholdt for ejendomsforbrydelser, hvilket den ældste aldersgruppe sjældent gjorde. For de to aldersgrupper var andelen på henholdsvis 24 og 6 pct.

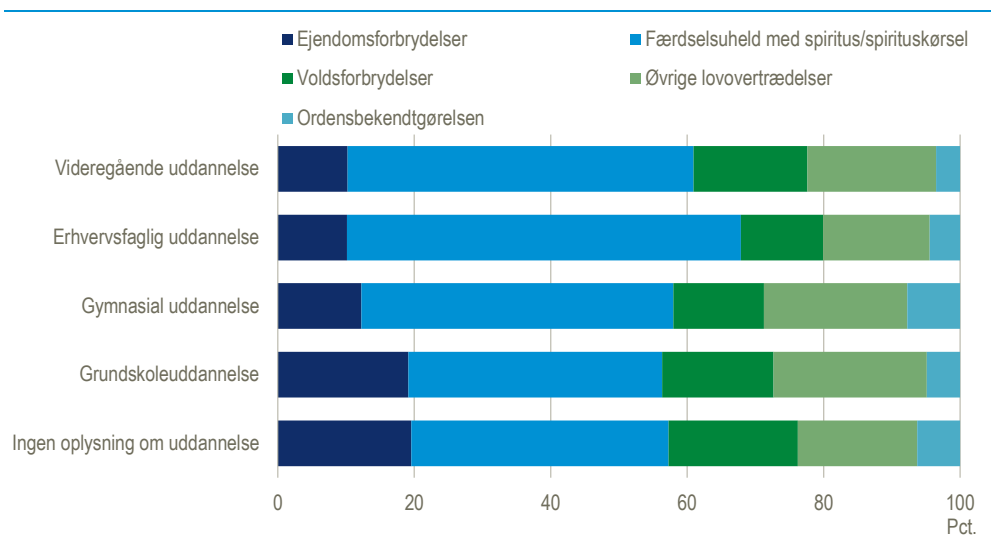
Figur 1.7.04 **Anholdelser 2020. Fordelt på alder og lovovertrædelse. Kun personer med bopæl i Danmark**



*Personer med erhvervsuddannelse har højst andel anholdt for spirituskørsel*

Blandt anholdte personer med en grundskoleuddannelse, var 19 pct. anholdt for en ejendomsforbrydelse og 37 pct. for færdselsuheld med spiritus/spirituskørsel. Blandt de anholdte personer med en erhvervsuddannelse var de tilsvarende andele på 10 pct. og 58 pct.

Figur 1.7.05 **Anholdelser 2020. Kun personer med bopæl i Danmark**



*Mændene fylder mest i fængslerne*

I 2020 var der i alt 9.132 indsættelser. I løbet af året var pladserne i fængslerne mv. belagt med gennemsnitligt 4.084 indsatte pr. dag. Heraf var langt størstedelen mænd, nemlig 3.899.

Tabel 1.7.04 **Indsatte og den gennemsnitlige daglige belægning efter fængsler mv. og indsættelsesgrund. 2020**

Institution mv. 2020	Indsæt- telser i alt	Gennemsnitlige daglige belæg					Andet
		I alt	Vare- tægt og anholdelse	Udståelse af		Udlæn- dinge- lov	
				Fængsel	Forvaring		
<b>Mænd og kvinder i alt</b> . . . . .	<b>9 132</b>	<b>4 084,5</b>	<b>1 532,8</b>	<b>2 349,3</b>	<b>75,9</b>	<b>111,9</b>	<b>14,5</b>
<b>Mænd i alt</b> . . . . .	<b>8 280</b>	<b>3 899,5</b>	<b>1 452,3</b>	<b>2 255,8</b>	<b>74,9</b>	<b>101,9</b>	<b>14,5</b>
<b>Lukkede pladser i alt Mænd</b> . . . . .	-	<b>2 887,6</b>	<b>1 451,8</b>	<b>1 245,5</b>	<b>74,0</b>	<b>101,9</b>	<b>14,4</b>
Enner Mark Fængsel . . . . .	-	166,8	3,5	158,7	3,6	1,1	-
Herstedvester Fængsel . . . . .	-	124,7	-	74,6	35,7	-	14,4
Kragshovede Fængsel . . . . .	-	55,2	0,2	54,9	-	0,1	-
Nr. Snede Fængsel . . . . .	-	86,7	0,2	85,2	1,3	0,0	-
Nyborg Fængsel . . . . .	-	227,7	3,0	218,6	5,6	0,5	-
Nykøbing Fængsel . . . . .	-	11,9	0,0	9,5	2,4	-	-
Renbæk Fængsel . . . . .	-	63,4	0,0	61,4	2,0	-	-
Ringe Fængsel . . . . .	-	93,7	0,2	93,0	0,6	-	-
Storstrøm Fængsel . . . . .	-	154,8	2,1	143,7	8,9	0,1	-
Søbysøgård Fængsel . . . . .	-	44,6	0,0	41,0	3,6	-	-
Københavns fængsler . . . . .	-	602,4	479,9	71,9	1,7	49,0	-
Arresthuse og arrestafd. . . . .	-	1 255,7	962,7	233,1	8,7	51,1	0,0
<b>Åbne pladser i alt Mænd</b> . . . . .	-	<b>1 011,8</b>	<b>0,5</b>	<b>1 010,3</b>	<b>0,9</b>	<b>0,0</b>	<b>0,1</b>
Herstedvester Fængsel . . . . .	-	20,6	0,0	20,6	-	-	-
Horserød Fængsel . . . . .	-	181,1	0,2	180,8	-	-	-
Jyderup Fængsel . . . . .	-	110,9	0,0	110,9	-	-	-
Kragshovede Fængsel . . . . .	-	157,5	0,0	157,5	-	0,0	-
Nr. Snede Fængsel . . . . .	-	78,1	0,0	78,1	-	-	-
Renbæk Fængsel . . . . .	-	122,7	0,0	122,7	-	-	-
Sdr. Omme Fængsel . . . . .	-	202,9	0,1	201,9	0,9	-	0,1
Søbysøgård Fængsel . . . . .	-	137,9	0,2	137,7	-	-	-
<b>Kvinder i alt</b> . . . . .	<b>852</b>	<b>185,0</b>	<b>80,5</b>	<b>93,4</b>	<b>1,0</b>	<b>10,0</b>	-
<b>Lukkede pladser i alt Kvinder</b> . . . . .	-	<b>140,1</b>	<b>80,1</b>	<b>49,0</b>	<b>1,0</b>	<b>10,0</b>	-
Enner Mark Fængsel . . . . .	-	0,2	0,2	-	-	0,0	-
Herstedvester Fængsel . . . . .	-	11,3	0,0	10,3	1,0	-	-
Jyderup Fængsel . . . . .	-	11,8	0,2	11,6	-	-	-
Nr. Snede Fængsel . . . . .	-	0,0	0,0	0,0	-	-	-
Storestrøm Fængsel . . . . .	-	0,1	0,1	0,0	-	0,0	-
Københavns fængsler . . . . .	-	48,0	33,5	6,2	-	8,3	-
Arresthuse og arrestafd. . . . .	-	68,8	46,1	20,9	-	1,7	-
<b>Åbne pladser i alt Kvinder</b> . . . . .	-	<b>44,9</b>	<b>0,4</b>	<b>44,5</b>	-	-	-
Horserød Fængsel . . . . .	-	44,9	0,4	44,5	-	-	-

Anm. 1: Det gennemsnitlige daglige belæg for fængsler og fængselsafd., der ikke har været i anvendelse hele året, er beregnet for den periode de har været åbne, hvorfor det samlede belæg i alt kan være mindre end de enkelte institutioners belæg sammenlagt.

Anm. 2: Afrundinger kan medføre, at summen af en talrække afviger fra totalen

Kilde: Direktoratet for Kriminalforsorgen.

## 1.8 Retternes virksomhed

Domstolene behandler straffesager og civile sager. Straffesager er sager, hvor retten træffer beslutning om en person skal straffes for overtrædelse af en lov (fx straffeloven, færdselsloven eller andre særlove). Civile sager kan anlægges ved domstolene for at få afgjort en uenighed mellem to parter. Domstolene behandler herudover fogedforretninger og skiftesager, samt tinglysninger og notarialforretninger.

Sagerne indledes som hovedregel ved en af landets 24 byretter. Endvidere kan sagerne behandles ved Vestre og Østre Landsret, som er appelinstans for byretterne. Endelig er Højesteret appelinstans for Østre og Vestre Landsret samt Sø- og Handelsretten i København.

Tabel 1.8.01 Byretternes virksomhed

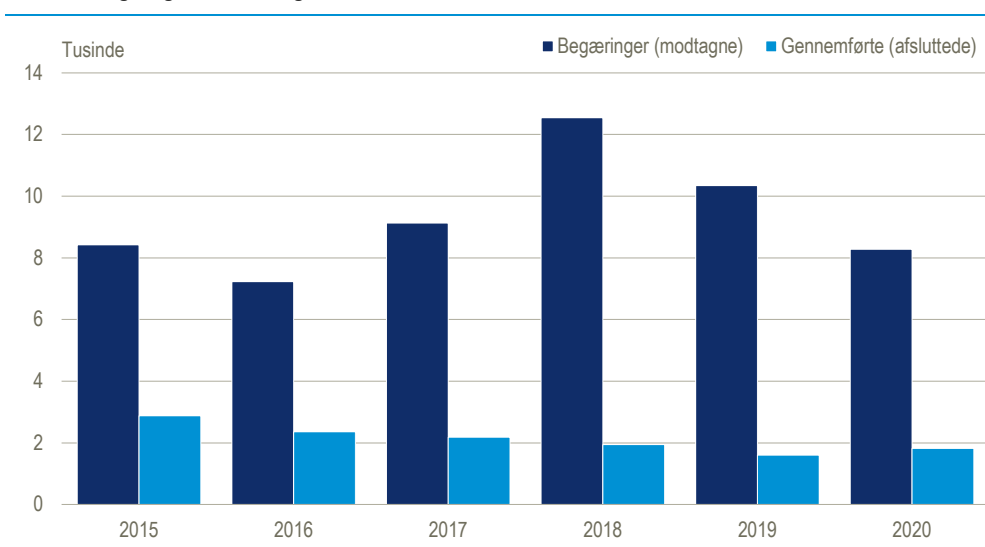
	Straffesager	Civile sager <sup>1</sup>	Fogedforretninger	Notarialforretninger	Tinglysningsforretninger	Konkurs- og likvidationsboer	Ægtefælleskifter	Dødsboer	Anmodning om gælds-saning
2010	122 976	136 946	420 796	63 901	2 157 581	15 951	788	55 660	5 331
2011	128 557	124 618	427 496	63 906	1 894 653	15 771	709	54 999	5 230
2012	160 111	105 601	375 220	64 557	2 070 365	15 506	894	54 380	5 515
2013	129 366	99 826	355 009	64 525	1 763 487	15 179	897	53 863	5 884
2014	132 532	93 463	342 360	72 581	1 745 063	12 372	955	51 819	5 974
2015	151 572	94 462	336 345	70 145	2 061 886	11 609	805	54 467	5 631
2016	145 477	91 379	337 471	71 846	1 689 196	18 169	862	53 459	4 623
2017	136 649	90 342	356 691	80 555	1 711 887	16 952	794	53 136	4 660
2018	167 676	89 231	345 078	97 844	1 690 470	17 340	724	54 721	4 267
2019	162 007	102 629	363 709	110 147	2 266 404	24 932	705	54 979	3 938
2020	156 897	66 798	305 447	115 486	2 239 046	16 977	693	56 580	4 175

<sup>1</sup> Fra 2020 inkluderer tallene ikke længere familiesager. Dette skyldes en omlægning hos Domstolsstyrelsen.

**Straffesager** Det samlede antal straffesager ved byretterne var 156.897 i 2020, et fald på 3 pct. i forhold til 2019. 84 pct. af sagerne blev afsluttet uden domsmænd, jf. tabel 1.8.02.

**Fortsat fald i begærede tvangsauktioner** Med 8.283 begærede tvangsauktioner var antallet i 2020 endnu en gang faldet efter at have været på sit højeste niveau i 2018 i perioden siden 2015. Antallet af gennemførte tvangsauktioner var i 2020 steget en smule efter at have været på det laveste niveau i 2019 hen over samme periode.

Figur 1.8.01 Afholdte og begærede tvangsauktioner





Tabel 1.8.02 Afsluttede almindelige straffesager (1. instans) ved de enkelte byretter og ved landsretterne. 2020

	Sager med domsmænd	Sager uden domsmænd	Tilståelses-sager	Øvrige straffesager	Straffesager i alt
<b>Ved byretskredse samt landsretterne</b> .....	<b>16 567</b>	<b>132 416</b>	<b>5 983</b>	<b>1 833</b>	<b>156 799</b>
<b>Landsretterne</b> .....	<b>59</b>	<b>-</b>	<b>-</b>	<b>-</b>	<b>59</b>
<b>Byretskredsene</b> .....	<b>16 508</b>	<b>132 416</b>	<b>5 983</b>	<b>1 833</b>	<b>156 740</b>
Hovedstaden .....	4 752	39 273	1 626	420	46 071
Øerne i øvrigt .....	4 492	40 047	1 661	572	46 772
Jylland .....	7 264	53 096	2 696	841	63 897
København .....	2 392	18 301	797	183	21 673
Frederiksberg .....	825	7 158	242	70	8 295
Lyngby .....	310	2 921	105	34	3 370
Glostrup .....	1 133	10 368	426	122	12 049
Bornholm .....	92	525	56	11	684
Helsingør .....	333	3 371	87	40	3 831
Hillerød .....	364	3 761	114	52	4 291
Roskilde .....	508	6 176	177	87	6 948
Holbæk .....	405	2 661	149	64	3 279
Næstved .....	832	8 357	363	111	9 663
Nykøbing F. ....	743	4 715	351	92	5 901
Odense .....	911	8 365	267	90	9 633
Svendborg .....	396	2 641	153	36	3 226
Sønderborg .....	841	5 037	274	85	6 237
Esbjerg .....	590	3 934	271	54	4 849
Kolding .....	757	8 037	268	102	9 164
Horsens .....	304	3 611	156	41	4 112
Herning .....	921	3 541	230	75	4 767
Holstebro .....	519	3 195	212	61	3 987
Aarhus .....	981	6 095	283	117	7 476
Randers .....	526	4 420	258	61	5 265
Viborg .....	735	3 751	334	79	4 899
Aalborg .....	718	7 159	252	111	8 240
Hjørring .....	372	4 316	158	55	4 901

Anm. 1: Hovedstaden inkluderer København, Frederiksberg, Glostrup, Lyngby og Bornholm.

Anm. 2: Domsmændssagerne ved landsretterne er nævningesager.

*Civile retssager* I 2020 modtog og afsluttede byretterne i alt 66.733 retssager vedrørende almindelige sager, boligsager og småsager. Mere end halvdelen, i alt 41.452, var småsager, mens antallet af almindelige sager lå på 20.776, jf. tabel 1.8.03.

Tabel 1.8.03 Civile retssager på udvalgte sagstyper. 2020

	Byretterne				Sø- og Handelsretten	Landsretten <sup>2</sup>	I alt
	Hovedstaden <sup>1</sup>	Øerne i øvrigt	Jylland	Hele landet			
<b>Modtagne og afsluttede sager i alt</b> .....	<b>27 981</b>	<b>14 442</b>	<b>22 359</b>	<b>64 782</b>	<b>1 819</b>	<b>132</b>	<b>66 733</b>
Almindelige sager .....	7 546	5 536	7 694	20 776	-	-	20 776
Boligsager .....	1 137	683	734	2 554	-	-	2 554
Småsager .....	19 298	8 223	13 931	41 452	-	-	41 452

<sup>1</sup> Omfatter embederne i København, Frederiksberg, Glostrup, Lyngby og Bornholm.

<sup>2</sup> Fra 1. januar 2008 starter alle 1. instanssager som hovedregel i byretterne.

*Fogedforretninger*

Fogedforretninger, hvortil også auktioner mv. er medregnet, kan ikke umiddelbart sammenlignes før og efter 2006, da der skete en væsentlig ændring i opgørelsesmetoden fra 2006. Fogedforretningerne, almindelige sager var 186.191 i 2020, svarende til et fald på 18 pct. i forhold til 2019. Særlige sager var 18.967 i 2020, hvilket er en smule lavere end i 2019, da forældremyndighedssager ikke længere medregnes. For inkassoprocesser var antallet 100.270. I alt var der 305.447 fogedforretninger, jf. tabel 1.8.04.

*Tinglysninger* I 2020 var antal tinglysningsforretninger 2.239.046, hvilket var et lille fald på 1 pct. sammenlignet med 2019, jf. tabel 1.8.04.

*Dødsboer* I 2020 var der 56.573 dødsboer, hvilket var en stigning på 3 pct. sammenlignet med 2019, jf. tabel 1.8.05.

**Tabel 1.8.04 Foged-, notarial- og tinglysningsforretninger. 2020**

	Hoved- staden <sup>1</sup>	Øerne i øvrigt	Jylland	I alt
<b>A. Fogedforretninger i alt</b> .....	<b>77 088</b>	<b>97 474</b>	<b>130 885</b>	<b>305 447</b>
Almindelige sager:				
Pengekrav .....	38 972	55 847	73 826	168 645
Pengekrav med udpantningsret .....	5 695	5 141	6 321	17 157
Øvrige almindelige sager .....	148	106	135	389
Særlige sager:				
Umiddelbare fogedforretninger .....	7 175	4 199	6 242	17 616
Forbuds-/bevissikringsager .....	4	11	22	37
Øvrige særlige sager .....	306	316	692	1 314
Inkassoprocess:				
Begæringer om auktion over fast ejendom .....	959	3 568	3 756	8 283
Afholdte tvangsauktioner over fast ejendom <sup>2</sup> .....	1 027	3 661	4 035	8 723
Heraf: Gennemførte tvangsauktioner .....	81	766	975	1 822
Betalingspåkrav i øvrigt .....	22 801	24 624	35 839	83 264
<b>B. Notarialforretninger</b> .....	<b>37 447</b>	<b>28 902</b>	<b>49 137</b>	<b>115 486</b>
<b>C. Tinglysningsforretninger i alt<sup>3</sup></b> .....				<b>2 239 046</b>
Heraf:				
Adkomstdokumenter .....	-	-	-	179 527
Pantsætningsdokumenter .....	-	-	-	1 477 858
Servituddokumenter .....	-	-	-	543 624
Testamenter .....	-	-	-	38 037

<sup>1</sup> Se tabel 1.8.02 note 1.

<sup>2</sup> Inkl. tvangsauktioner for skibe, løsøre, andelsboliger og frivillige tvangsauktioner.

<sup>3</sup> Ekskl. udskrivning af rekvisitioner.

**Tabel 1.8.05 Konkurs-, akkord- og dødsboer. 2020**

	Hoved- staden <sup>1</sup>	Øerne i øvrigt	Jylland	I alt
<b>A. Dødsboer i alt</b> .....	<b>12 352</b>	<b>18 808</b>	<b>25 413</b>	<b>56 573</b>
Almindelige dødsboer:				
Boudlæg § 18 .....	3 800	4 964	6 502	15 266
Udlagt til efterlevende ægtefælle § 22 .....	69	194	267	530
Uskiftet bo § 24 .....	2 058	4 525	6 202	12 785
Privat skifte § 25 .....	3 268	4 035	5 596	12 899
Forenklet privat skifte §§ 33-34 .....	1 375	2 080	3 404	6 859
Bobestyrerbo § 36 .....	1 399	2 659	2 985	7 043
Sluttet i øvrigt .....	214	218	272	704
Genoptagne sager med ændret bobehandlingsmåde ..	169	133	185	487
<b>B. Andre skiftesager<sup>2</sup></b> .....	<b>287</b>	<b>6 283</b>	<b>7 546</b>	<b>14 116</b>
Konkursbegæring .....	34	2 245	2 682	4 961
Anmodning om gældssanering .....	45	1 538	2 045	3 628
Rekonstruktion <sup>3</sup> .....	-	18	31	49
Anmodning om tvangsopløsning .....	21	2 188	2 468	4 677
Ægtefælleskifter .....	187	267	239	693
Øvrige sager .....	-	27	81	108

<sup>1</sup> Se tabel 1.8.02 note 1.

<sup>2</sup> Eksklusiv 7.729 sager behandlet i Sø- og Handelsretten.

<sup>3</sup> Inkl. Anmodning om betalingsstandsning.

## 1.9 Ankedomme

*Inledning* Opgørelserne i denne publikation om strafferetlige afgørelser belyser de afgørelser, der er truffet i første instans, dvs. i byretterne. En del af disse afgørelser ankes dog. Hvert år ankes fx ca. 20 pct. af de ubetingede frihedsstraffe, 5 pct. af de betingede frihedsstraffe og 4 pct. af frifindelserne. I dette afsnit kigges nærmere på, hvor ofte ankesagerne ændrer på afgørelserne truffet i første instans.

*Udgangspunkt i landsretsdomme* Analysen tager udgangspunkt i de domme, der er truffet i Østre og Vestre Landsret i årene 2014-2020, i alt 14.992 domme. For omkring 13.350 af disse domme har det været muligt at finde den oprindelige dom afsagt i byretten. Der træffes årligt også et mindre antal domme i Højesteret – gennemsnitligt 23 om året i perioden 2014-2020. I betragtning af det meget lille antal, er disse udeladt af opgørelserne.

*Landsretten ændrer sjældent en fældende afgørelse til en ikke-fældende* Landsretten traf i årene 2014-2020 afgørelse om 12.939 fældende afgørelser fra byretten. I 710 tilfælde – svarende til 5 pct. – ændrede landsretten afgørelsen til en ikke-fældende afgørelse, dvs. til en frifindelse. Omvendt ændrede landsretten en ikke-fældende afgørelse fra byretten til en fældende afgørelse i 264 sager. Det svarer til 64 pct. af alle de ikke-fældende afgørelser fra byretten, der blev anket.

Tabel 1.9.01 **Landsretsdomme 2014-2020. Afgørelse i byret og landsret.**

	Landsretsdom		I alt
	Fældende	Ikke-fældende	
<i>Byretsdom:</i>			
<b>I alt</b> .....	<b>12 493</b>	<b>861</b>	<b>13 354</b>
Fældende .....	12 229	710	12 939
Ikke-fældende .....	264	151	415

*I de fleste tilfælde idømmer landsretten samme type fældende afgørelse som byretten*

I 88 pct. af de sager, hvor byretten havde idømt en ubetinget frihedsstraf, idømte landsretten den samme type sanktion. Tilsvarende gjorde sig gældende for 88 pct. af bødestraffene og for 92 pct. af foranstaltningsdommene. Andelen er noget lavere for de betingede frihedsstraffe, hvor landsretten i 69 pct. af tilfældene også idømte en betinget frihedsstraf. I 3 pct. af de ubetingede frihedsstraffe og i 12 pct. af de betingede frihedsstraffe traf landsretten beslutning om frifindelse. Omvendt ændrede landsretten 23 pct. af frifindelserne fra byretten til ubetingede frihedsstraffe og ligeledes 25 pct. af dem til betingede frihedsstraffe.

Tabel 1.9.02 **Landsretsdomme 2014-2020. Afgørelse i byret og landsret.**

	Landsretsdom						I alt	I alt
	Ubetinget frihedsstraf	Betinget frihedsstraf	Bødestraf	Foranstaltningsdom	Anden fældende afgørelse	Frifindelse		
	pct.						Antal	
<i>Byretsdom:</i>								
<b>I alt</b> .....	<b>57</b>	<b>17</b>	<b>16</b>	<b>3</b>	<b>1</b>	<b>6</b>	<b>100</b>	<b>13 354</b>
Ubetinget frihedsstraf	88	6	1	1	1	3	100	8 033
Betinget frihedsstraf	15	69	3	-	1	12	100	2 220
Bødestraf	1	2	88	-	2	7	100	2 238
Foranstaltningsdom	2	1	-	92	2	3	100	372
Anden fældende afg.	13	5	4	3	64	11	100	76
Påtale opgivet	35	27	-	4	8	27	100	26
Frifindelse	23	25	11	3	1	37	100	389

*I to ud af tre ubetingede frihedsstraffe ændres strafflængden ikke....*

I 63 pct. af de ubetingede frihedsdomme, som landsretten stadfæstede, forblev strafflængden uændret. I 17 pct. idømte landsretten en kortere straf og i 20 pct. en længere straf.

*.... det samme gjaldt for otte ud af ti betingede frihedsstraffe*

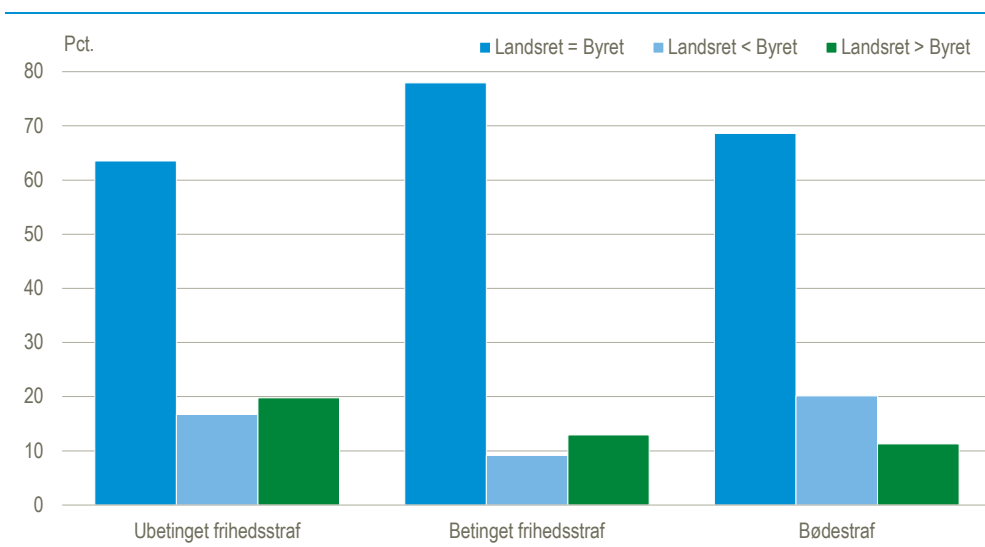
For de betingede frihedsstraffe var andelen med en uændret strafflængde endnu større. I 78 pct. af sagerne idømte landsretten en straf af samme varighed som byretten. I 9 pct. blev varigheden af den betingede frihedsstraf formindsket og i 13 pct. blev den forøget.

*Også bødestørrelsen forbliver i de fleste tilfælde den samme*

I de sager, hvor landsretten stadfæstede en bødestraf fra byretten, forblev størrelsen af bøden den samme i 69 pct. af sagerne. I 20 pct. af sagerne blev bøden mindre og i 11 pct. blev den større.

Figur 1.9.01

Frihedsstraffe og bøder 2020. Straflængde og bødestørrelse i byret og landsret.

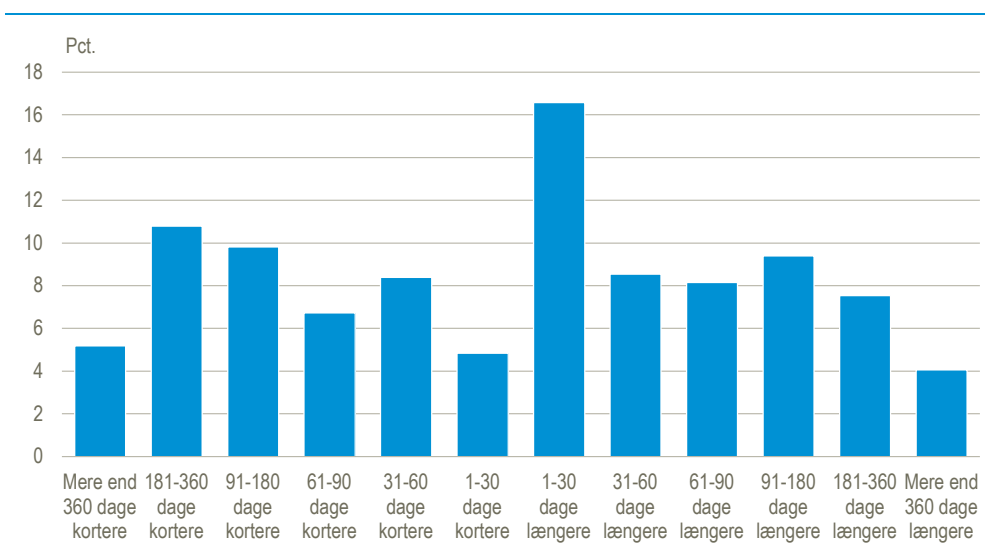


*Straflængden i hver femte ubetingede frihedsstraf ændres højst en måned*

I de sager, hvor både byretten og landsretten havde idømt en ubetinget frihedsstraf, ændrede landsretten strafflængden i 36 pct. af tilfældene – svarende til 2.587 sager. I 21 pct. af sagerne – svarende til 554 sager – ændrede landsretten strafflængden i op- eller nedadgående retning med op til 30 dage. I 9 pct. af sagerne ændredes straffen med mere end 360 dage.

Figur 1.9.02

Ubetingede frihedsstraffe 2020. Ændring i strafflængde

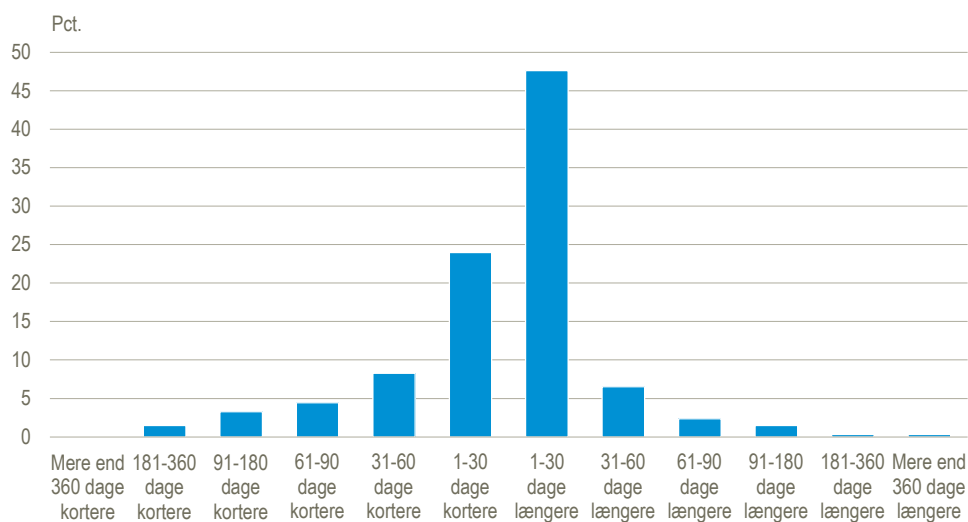


Varigheden af de betingede frihedsstraffe ændres i mindre grad

For de betingede frihedsstraffe var det i 22 pct. – svarende til 338 – af sagerne, at landsretten ændrede strafflængden. I 72 pct. af disse tilfælde var ændringen på 1-30 dage. Ændringer på mere end 180 dage forekom stort set ikke.

Figur 1.9.03

### Betingede frihedsstraffe 2020. Ændring i strafflængde

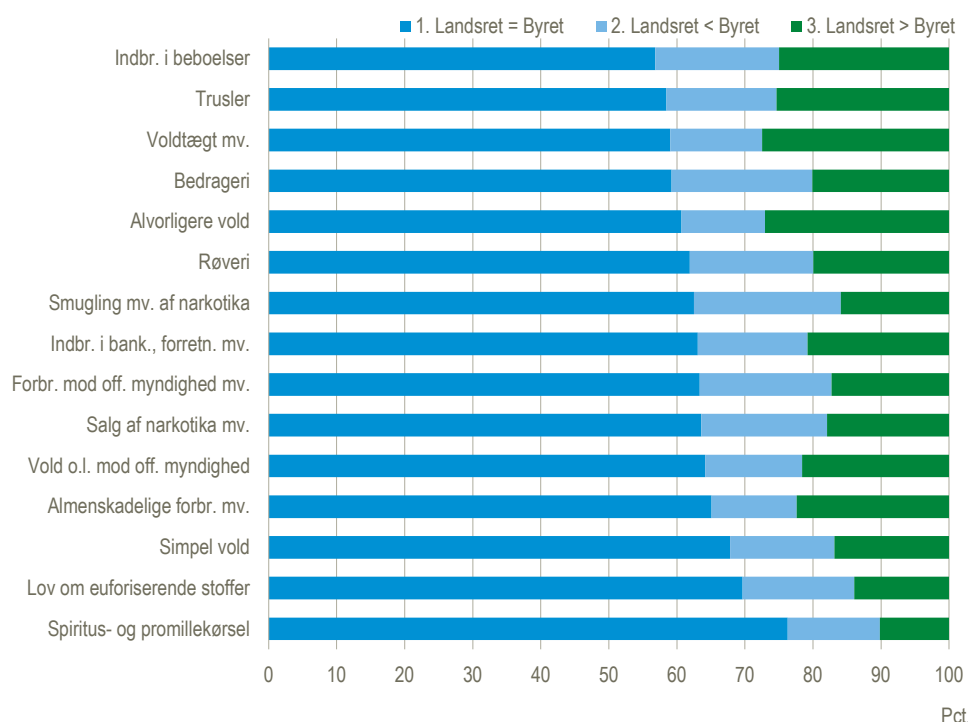


I 43 pct. af sagerne vedr. indbrud i beboelser ændrer landsretten den ubetingede strafflængde

Med hensyn til sager, hvor landsretten ændrede længden på ubetingede frihedsstraffe, er der en vis variation mellem typerne af lovovertrædelser. I sager om *indbrud i beboelser* ændredes strafflængden i 43 pct. af sagerne: 18 pct. fik en kortere straf og 25 pct. fik en længere straf. I den anden ende af skalaen er domme for *spiritus- og promillekørsel*, hvor straffens længde blev ændret i 24 pct. af sagerne: 14 pct. fik en lavere straf og 10 pct. fik en højere. Foruden *indbrud i beboelser* er *voldtægt mv.* og *alvorligere vold* typer af lovovertrædelser, hvor der er en forholdsvis stor andel af de ubetingede frihedsstraffe, hvor landsretten idømte en længere straf end byretten.

Figur 1.9.04

### Ubetingede frihedsstraffe 2020. Ændring i strafflængde. Udvalgte lovovertrædelser.



Straffens længde ændres hyppigst når gerningskoden ændres

Ovenstående figur tager udgangspunkt i den gerningskode, der er angivet i landsretsdommen. I nogle tilfælde kommer landsretten imidlertid frem til et andet gerningsindhold end det, der har ligget til grund for dommen i byretten. Hvis gerningsindholdet ændrer sig, stiger sandsynlighed for, at landsretten ændrer strafflængden udmålt i byretten. Mens gerningsindholdet ændrede sig i 4 pct. af de sager, hvor byret og landsret udmålte samme straf, gjaldt det for 14 pct. og 8 pct. af de sager, hvor landsretten henholdsvis mindskede og øgede strafflængden. Et eksempel på ændring i gerningskode er, at byretten dømte for *simpel vold*, mens landsretten dømte for *alvorligere vold* og omvendt. Et andet eksempel er skift mellem *lov om euforiserende stoffer* og *salg af narkotika*.

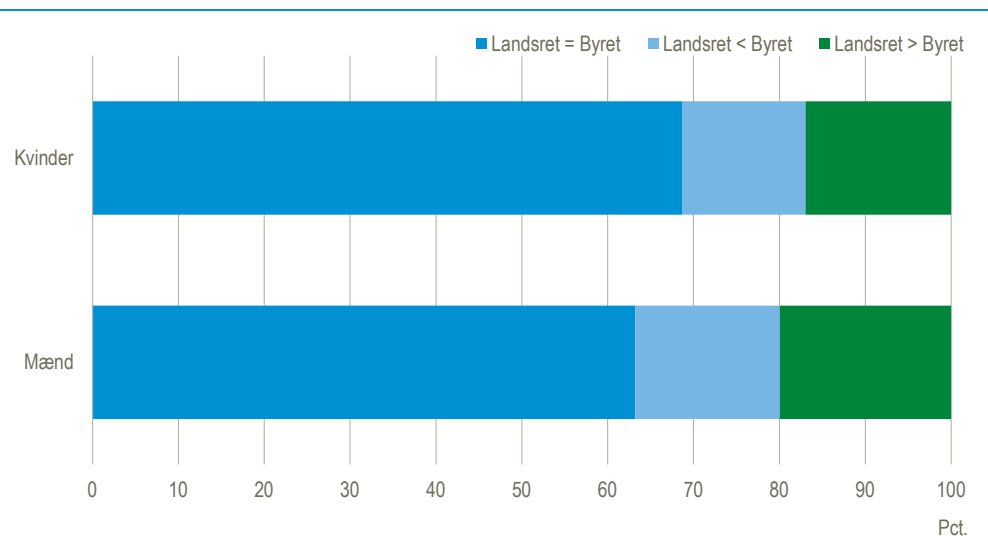
Tabel 1.9.03 Ubetingede frihedsstraffe 2020. Ændring i gerningskode og strafflængde.

	Landsret = Byret	Landsret < Byret	Landsret > Byret	I alt	Landsret = Byret	Landsret < Byret	Landsret > Byret	I alt
	antal				pct.			
I alt	4 501	1 183	1 404	7 088	100	100	100	100
Samme gerningskode	4 331	1 016	1 290	6 637	96	86	92	94
Forskellig gerningskode	170	167	114	451	4	14	8	6

Ingen særlig variation med køn

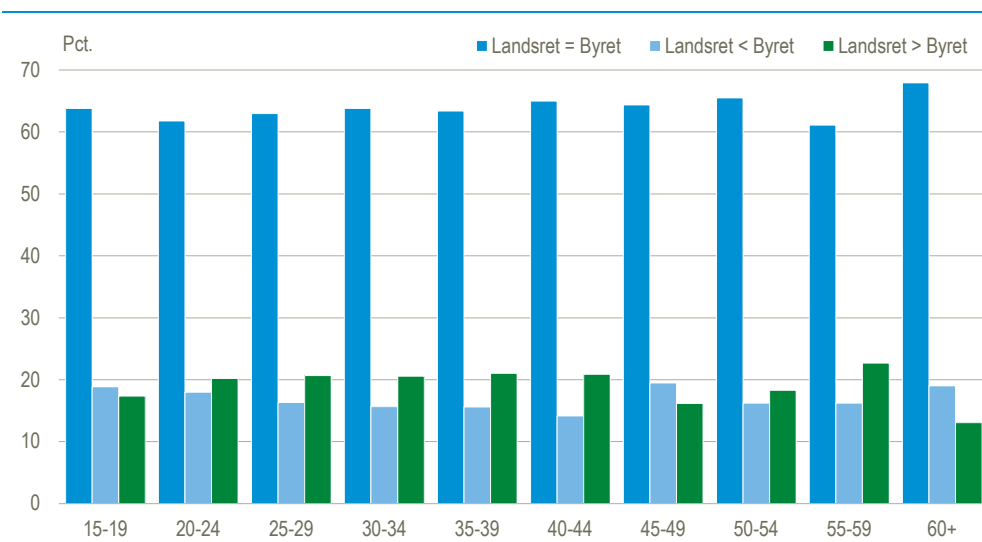
Der var ikke meget markante forskelle mellem mænd og kvinder i forhold til, hvor ofte landsretten ændrede byrettens udmåling af straf. For 63 pct. af mændene og 69 pct. af kvinderne stadfæstede landsretten byrettens strafudmåling.

Figur 1.9.05 Ubetingede frihedsstraffe 2020. Ændring i strafflængde.



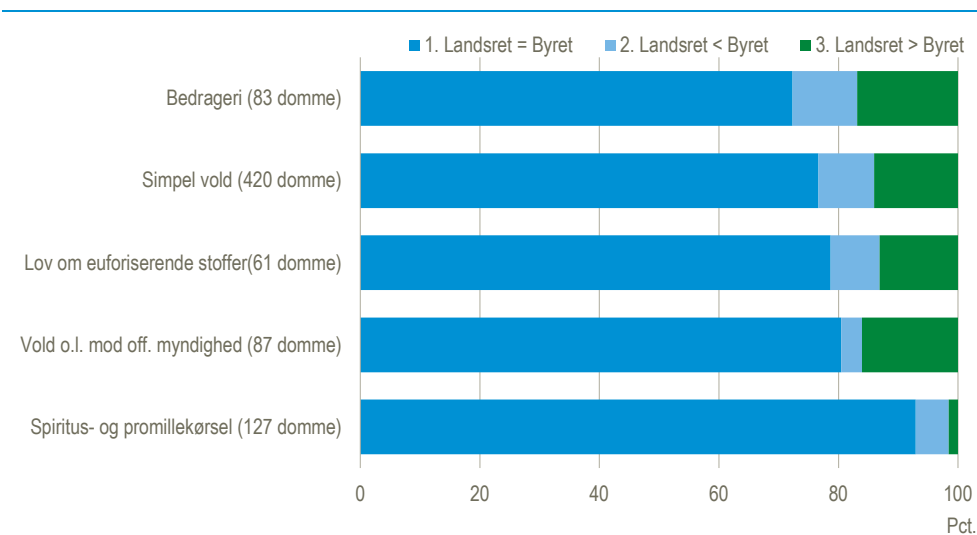
Flest blandt over 60 år får stadfæstet dommen

Ser man på andelen af stadfæstelser af domme i forskellige aldersgrupper, varierer de en smule. Personer på 60 år og derover var med en andel på 68 pct. dem, der oftest fik stadfæstet straffens længde fra byretten. Samtidig var det de 55-59 årige, der med en andel på 61 pct. i mindst grad fik stadfæstet deres domme fra byretten. For aldersgrupperne mellem 15 og 54 år varierede andelen mellem 62 pct. og 66 pct. Personerne i aldersgrupperne 15-19 år, 45-49 år og 60 år+ var de aldersgrupper, hvor der var den største andel, der fik en lavere straf i landsretten. Personerne på 60 år og derover var samtidig den aldersgruppe, hvor der var færrest, der fik en højere straf i landsretten.

Figur 1.9.06 **Ubetingede frihedsstraffe 2020. Ændring i strafflængde.**

*I de fleste sager om spiritus- og promillekørsel idømmer landsretten samme betingede frihedsstraf som byretten*

Der er væsentlig færre betingede end ubetingede frihedsstraffe, der behandles i landsretten. Derfor er der kun få typer af lovovertrædelser, hvor der er tilstrækkeligt mange domme til, at det giver mening at fordele på om landsretten idømmer den samme, en kortere eller en længere betinget frihedsstraf end byretten. Men i figuren nedenfor er vist de fem lovovertrædelsestyper, hvor både byretten og landsretten idømte en betinget frihedsstraf i mindst 50 sager i perioden 2014-2020. Det fremgår, at i sagerne om spiritus- og promillekørsel idømte landsretten i næsten alle tilfælde (93 pct.) en betinget frihedsstraf af samme længde som byretten. For sager om bedrageri idømte landsretten en betinget straf af en længere varighed end byretten i 17 pct. af tilfældene. I sager om simpel vold skete det i 14 pct. af sagerne.

Figur 1.9.07 **Betingede frihedsstraffe 2020. Ændring i strafflængde. Udvalgte lovovertrædelser.**





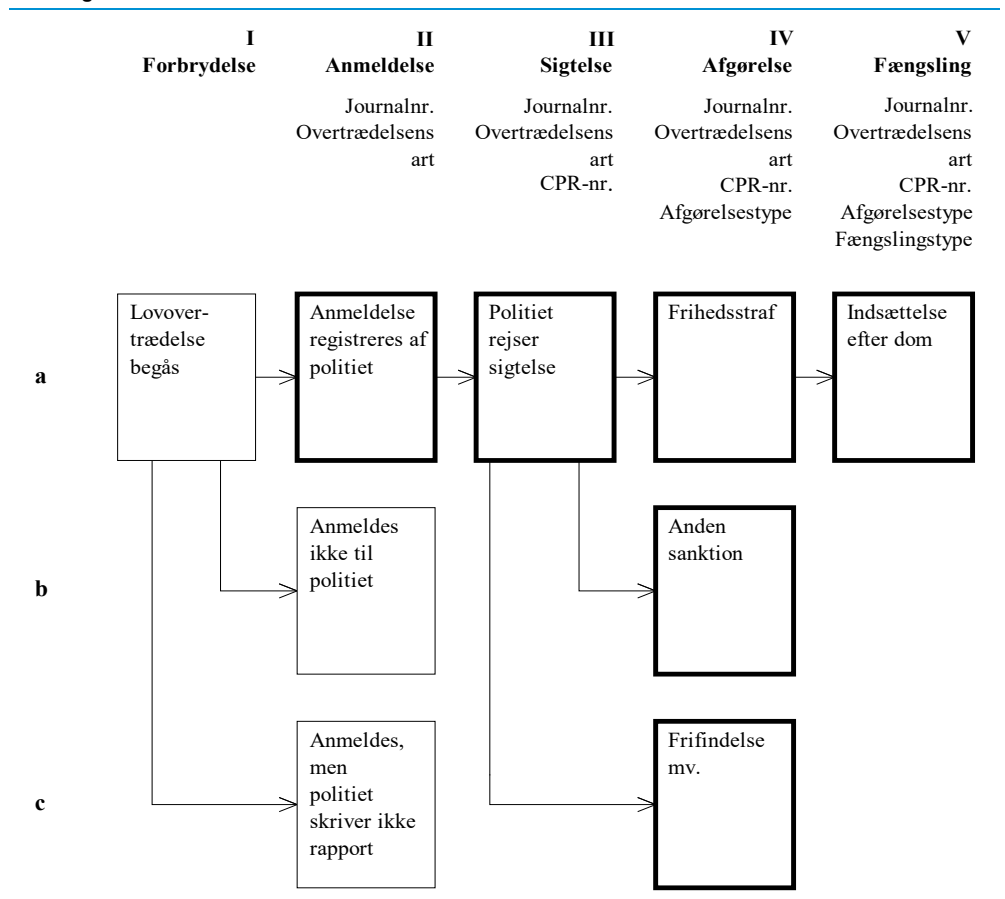
## 2. Statistikens grundbegreber og kilder

<i>Kriminalstatistik siden 1832</i>	Siden 1832 er der udarbejdet kriminalstatistik i Danmark og siden 1863 retsplejestatistik. Begge statistikområderne har i årenes løb gennemgået en række ændringer med hensyn til indsamling, bearbejdning og indhold.
<i>Registerstatistik fra 1979</i>	I nyere tid er oprettelsen af det centrale kriminalregister pr. 1. januar 1979 en væsentlig ændring, hvor populationen blev udvidet og statistikken individorienteret. Ændringerne er beskrevet i Kriminalstatistik 1979 og 1980.
<i>Nyt datagrundlag for anmeldelsesstatistikken</i>	I januar 1990 oprettedes rigspolitiets anmeldelsesregister, og de månedlige indberetninger til Danmarks Statistik blev erstattet med kvartalsvise og årlige registerudtræk. Statistikbruddet ved ændringen er omtalt i Kriminalstatistik 1990.
<i>Offerstatistik fra 2001</i>	I 2001 påbegyndtes en statistik om anmeldte ofre for personfarlige forbrydelser - dvs. seksual- og voldsforbrydelser, samt enkelte kategorier under ejendoms- eller berigelsesforbrydelser.
<i>Recidivstatistik fra 2007</i>	Fra og med 2010-udgaven af Kriminalstatistik publiceres statistik over personer, der begår ny kriminalitet efter tidligere at have fået en dom, også kaldet recidivstatistik. De første opgørelser vedrørte perioden 2007-2009.

### 2.1 Kriminalstatistikken

Kriminalstatistikken opgør overtrædelser af straffelov, færdselslov og særlove.

Figur 2.1 Oversigt over kriminalstatistikens områder



Figur 2.1 viser i skematisk form de administrative stadier i den politimæssige og juridiske behandling af forbrydelser, som kriminalstatistikken bygger på.

<i>Hovedområder</i>	<p>Kriminalstatistikken er opdelt i en række hovedområder efter de centrale administrative hændelser i forløbet fra anmeldelse til afgørelse eller sanktion. Endvidere kan opgørelserne være enten sags- eller personorienterede. Kriminalstatistikken dækker i dag følgende områder:</p> <ul style="list-style-type: none"> <li>• anmeldelsesstatistik (inkl. eventuelle sigtelser)</li> <li>• offerstatistik</li> <li>• afgørelsesstatistik</li> <li>• fængslingsstatistik.</li> </ul>
<i>I. Forbrydelse</i>	<p>Hvis der begås en forbrydelse, dvs. en overtrædelse af enten straffelov, færdselslov eller særlove, kan der ske følgende:</p> <ol style="list-style-type: none"> <li>a. Lovovertrædelsen anmeldes og registreres hos politiet.</li> <li>b. Lovovertrædelsen anmeldes ikke, enten fordi overtrædelsen ikke er blevet opdaget, eller fordi de personer der har opdaget overtrædelsen, ikke mener det er nødvendigt at anmelde overtrædelsen, eksempelvis fordi det skønnes, at sandsynligheden for opklaring er lav i det konkrete tilfælde.</li> <li>c. Lovovertrædelsen anmeldes til politiet; men politiet registrerer ikke anmeldelsen, da det vurderes at overtrædelsen er af mindre betydning.</li> </ol>
<i>II. Anmeldelse</i>	<p>Det er alene den anmeldte og registrerede kriminalitet, der er nævnt under punkt I.a., der behandles i denne publikation. Danmarks Statistik modtager fra og med 1990 hvert kvartal et udtræk fra Rigspolitiets anmeldelsesregister, for anmeldelser af samtlige overtrædelser af straffeloven og særlove, med undtagelse af færdselsloven og visse færdselslovslignende særlove. Udtrækket indeholder bl.a. journalnummer og angivelse af overtrædelsens art.</p>
<i>Skjult kriminalitet</i>	<p>De overtrædelser, der ikke anmeldes eller registres hos politiet (punkterne b og c), betegnes normalt som <i>den skjulte kriminalitet</i> (mørketallet). Der foretages med jævne mellemrum undersøgelser for at bestemme den skjulte kriminalitet eller mørketallet, bl.a. i forbindelse med offerundersøgelser, med mulighed for at afdække omfanget af anmeldte og <i>ikke anmeldte</i> forbrydelser.</p>
<i>Ofre</i>	<p>Ofre er personer der har været udsat for forbrydelser. Offerstatistikken omfatter dog kun ofre for personfarlige forbrydelser, dvs. seksual- og voldsforbrydelser samt enkelte berigelsesforbrydelser og andre straffelovsforbrydelser, hvor offeret er direkte konfronteret med lovovertræderen, som fx tasketyveri, røveri eller overtrædelser af politiudstedte advarsler. Derimod er fx indbrud og almindelige tyverier ikke omfattet. Fra og med 2012 registreres overtrædelser af politiudstedte advarsler under særloven om tilhold, bortvisning og opholdsforbud. Før 2012 var de omfattet af straffelovens § 265.</p> <p>Kun ofre for anmeldte forbrydelser indgår i statistikken. Anmeldelsen kan være foretaget af offeret selv eller af en anden person, herunder politiet.</p>
<i>III. Sigtelse</i>	<p>I forbindelse med politiets efterforskning af en anmeldelse kan der rejses sigtelse. Efter fuldført efterforskning kan sagen enten henlægges eller sigtelsen kan bibeholdes. Politiet registrerer sigtelserne i det centrale kriminalregister med tilsvarende oplysninger som i anmeldelsesregisteret tillige med personnummer eller virksomhedsnummer. Hvis en sigtelse indeholder flere forhold, samles disse til en sag, i hvilken der udpeges en hovedsigtelse. Sigtelser opgøres for nærværende kun i anmeldelsesstatistikken, hvor der kan være rejst sigtelse til en anmeldelse.</p>

- IV. Afgørelse** Når der er rejst sigtelse, vil der blive truffet en afgørelse enten af anklagemyndigheden eller ved en domstol. Denne afgørelse registreres ligeledes i det centrale kriminalregister med oplysninger om sags- og personidentifikation, overtrædelsens art, afgørelsestype og afgørelsens konkrete indhold. Statistikken om afgørelser omfatter alle afgørelser for overtrædelse af straffeloven, våbenloven, lov om jagt og vildtforvaltning, lov om euforiserende stoffer og visse overtrædelser af udlændingeloven, toldloven og dyreværnsloven. For andre særlove end de nævnte indgår alle afgørelser med undtagelse af bøder under 1.000 kr. For overtrædelser af færdselsloven indgår ligeledes alle afgørelser med undtagelse af de fleste bøder under 2.500 kr. Dog medtages bøder under 1.000 kr./2.500 kr. såfremt der er tale om nedsatte normalbøder på mindst de nævnte beløb.
- Fra 2008 opgøres de strafferetlige afgørelser både med hensyn til afgørelser i alt og herunder henholdsvis fældende og ikke fældende afgørelser.
- Fældende afgørelser (skyldige)** Afgørelsen betegnes som fældende og personer betragtes som skyldige, hvis sigtelsen afgøres med frihedsstraf (ubetinget eller betinget), bødef afgørelse eller tiltalefrafald. Derudover er personen fundet skyldig, hvis personen:
- får tiltale undladt - bortset fra påtale opgivet i henhold til retsplejelovens § 721, stk.1, nr.2 - eller
  - har modtaget anden afgørelse, *dog ikke frifindelse*.
- Ikke fældende afgørelser (ikke skyldige)** Afgørelsen betegnes som ikke fældende og personer betragtes som ikke-skyldige, når sigtelsen fører til frifindelse eller hvis påtale opgives efter retsplejelovens § 721, stk.1, nr.2 (dvs. at de foreliggende beviser for at den sigtede har gjort sig skyldig i en strafbar handling ikke er holdbare, og at videre efterforskning ikke vil føre til, at den sigtede findes skyldig).
- V. Fængsling** Opgørelsen af fængslinger omfatter dels en summarisk opgørelse af antal indsatte, samt mere detaljerede opgørelser over anholdelser.

## 2.2 Begreber og metode i kriminalstatistikken

### Anmeldelser

- Anmeldelse** En anmeldelse er en lovovertrædelse, der anmeldes til eller på anden måde er kommet til politiets kendskab. Det, der tælles i statistikken, er antallet af forhold. En lovovertrædelse, der begås af flere personer i forening, registreres som én anmeldelse.
- Anmeldelse med sigtelse** En sigtelse er en mistanke om et strafbart forhold fremsat af politiet. Den sigtede får herefter en sigtets rettigheder, jf. retsplejeloven (kap. 66 om sigtede og hans forsvar og kap. 68 om afhøringer mv.). At der er rejst sigtelse betyder ikke, at politiets opklaringsarbejde er afsluttet eller at der er rejst tiltale i sagen - dvs. sagen behøver ikke at være opklaret. Sigtelsen indberettes i forbindelse med indberetning af anmeldelsen.
- Anmeldte unge under den kriminelle lavalder** Anmeldte unge under den kriminelle lavalder omfatter unge, der har begået en lovovertrædelse, der er kommet til politiets kendskab. Ifølge straffelovens § 15 kan børn under 15 år (i perioden 1. juli 2010 til 1. marts 2012 under 14 år) ikke straffes og der rejses ikke sigtelse mod dem. I de tilfælde, hvor politiets efterforskning viser, at en anmeldt lovovertrædelse er begået af en person under 15 år, registreres den unge imidlertid med oplysning om lovovertrædelsens art mv. i politiets systemer.

*Ofre* Offerstatistikken er en personstatistik, der omfatter de personer der har været udsat for en eller flere af straffelovens personfarlige forbrydelser – dvs. seksual- og voldsforbrydelser samt enkelte berigelsesforbrydelser og særloven om tilhold, bortvisning og opholdsforbud.

Oplysninger om offeret er oftest oplyst til politiet i forbindelse med anmeldelsen enten af offeret selv eller af en anden anmelder, men kan også være oplyst i forbindelse med politiets efterfølgende opklaringsarbejde. Der er alene tale om ofre for lovovertrædelser, som er anmeldt til politiet.

### Afgørelser

*Afgørelse* Afgørelser kan træffes både af anklagemyndigheden, en domstol og af politidirektøren. Afgørelsen kan bestå i anklagemyndighedens beslutning om at opgive at rejse tiltale, bestemte former for tiltalefrafald, udstedelse af bøder og advarsler. Om afgørelser truffet i retten kan der være tale om idømmelse af frihedsstraf, bøder og advarsler, samt tiltalefrafald med vilkår og frifindelser.

*Forhold* En afgørelse kan bestå af ét eller flere forhold. En afgørelse med ét forhold betegnes som en '*solosag*', mens en afgørelse hvor flere forhold er afgjort under et betegnes som et '*sagskompleks*'. Et sagskompleks består af et *hovedforhold* og et eller flere *biforhold* (bisigtelser eller konfererede sager, hvor sagerne er afgjort). Hovedforholdet er det forhold, der opgøres i alle tabeller over afgørelser (dvs. hovedparten af tabellerne), mens biforhold kun opgøres i få tabeller (fx tabeller over afgjorte enkelt-sager eller afgjorte forhold i alt).

*Frihedsstraf* Frihedsstraf idømmes af en domstol og kan enten være ubetinget eller betinget fængsel (eller hæfte indtil 1. juli 2001), hvor den ubetingede frihedsstraf skal afsones, mens den betingede kun skal afsones ved yderligere kriminalitet. I nogle tilfælde afsiges de såkaldte kombinerede domme, som vil kunne bestå af både en ubetinget og en betinget strafdel. Siden ophævelsen af hæftestraf kan fængsel idømmes fra en eller få dage til 16 år eller på livstid.

*Personer* Opgøres som antallet af forskellige personer, der i løbet af tællingsåret har fået én eller flere afgørelser inden for en overtrædelseskategori. De personer, der har modtaget to eller flere afgørelser inden for en kategori indgår kun én gang i opgørelserne, idet kun overtrædelser med den alvorligste afgørelse opgøres.

### Recidiv

*Definition* Recidiv eller tilbagefald til ny kriminalitet kan defineres på mange forskellige måder. I opgørelserne i denne publikation defineres recidiv som en lovovertrædelse, der er begået i en opfølgingsperiode på to år efter en løsladelse fra afsoning eller en fældende strafferetlig afgørelse.

*Population* Mere konkret er der taget udgangspunkt i personer, der i et givent år:

1. Er løsladt efter endt afsoning og/eller
2. Er idømt en ubetinget frihedsstraf, der anses for udstået ved varetægtsfængsling og/eller
3. Har udstået/fået ophævet en foranstaltningsdom og/eller
4. Har fået en fældende afgørelse, ekskl. ubetingede frihedsstraffe.

Hvis en person opfylder mere end én af ovenstående betingelser, er datoen for den tidligste hændelse valgt som starttidspunkt for opfølgingsperioden.

<i>Recidivhændelser</i>	For den valgte population er fremfundet alle fældende strafferetlige afgørelser, der er truffet i samme år som starthændelsen eller i de efterfølgende tre år. Til de udtrukne afgørelser er knyttet eventuelle konfererede sager. Der er medtaget afgørelser for tre år selv om det kun er lovovertrædelser begået inden for to år, der defineres som recidiv, jf. ovenfor. Det skyldes, at der ofte kan være et time-lag mellem gerningstidspunkt og afgørelsestidspunkt. Hvis kun afgørelser truffet inden for to år blev medtaget, ville en række lovovertrædelser, der er begået inden for to år, men som der ikke er truffet afgørelse i inden for de to år, ikke blive medtaget.
<i>Gerningstidspunkt</i>	Blandt de fremfundne afgørelser og konfererede sager er gerningstidspunktet for lovovertrædelser hentet fra sigtelsen med samme journalnummer og personnummer. Hvis der ikke forekommer en sigtelse er afgørelsesdatoen i stedet anvendt som gerningsdato. Alle lovovertrædelser, der har en gerningsdato, der ligger inden for to år fra starttidspunktet, betragtes som tilbagefald til ny kriminalitet.
<i>Kun personer med bopæl i Danmark</i>	I opgørelserne er kun medtaget personer, der har et dansk personnummer og kun personer, der har befundet sig i Danmark i hele opfølgingsperioden. Det betyder, at personer, der er døde eller udvandrede i løbet af opfølgingsperioden ikke indgår i undersøgelsespopulationen.

### Fødselsårgangskriminalitet

<i>Definition</i>	Statistikken belyser, hvor mange personer i de enkelte fødselsårgange, der er blevet dømt efter straffeloven. Herunder antallet af domme, type af lovovertrædelse og type af den idømte straf.
<i>Population</i>	Statistikken omhandler personer, der var 14 år og havde bopæl i Danmark pr. 1. januar i et givent år. Personer, der blev født i 1965 og dermed var 14 år pr. 1. januar 1980 er den første årgang, der er medtaget i statistikken. Det skyldes, at Danmarks Statistiks register over strafferetlige afgørelser starter i 1980 og personer født i 1965 er dermed den første årgang, der kan følges fra det tidspunkt, hvor de når den kriminelle lavalder på 15 år. Hvert år suppleres statistikken med en ny fødselsårgang. Afgrænsningen betyder, at personer, der er indvandret efter den 1. januar, hvor de var 14 år, ikke er omfattet af statistikken. Det skyldes, at eventuelle domme, de måtte have fået inden indvandringen til Danmark, ikke vil fremgå af Danmarks Statistiks kriminalregister.
<i>Kun straffelovskriminalitet</i>	Det er kun domme for overtrædelse af straffeloven, der er medtaget i statistikken. Det skyldes, at omfanget af både færdselslov- og særlovovertrædelser i et vist omfang er afhængig af politiets egen indsats, fx hastighedskontroller og tilstedeværelse i nattelivet. Hertil kommer, at bøder for overtrædelser af disse typer love kun registreres i kriminalregistret, hvis de er af en vis størrelse. Grænsen for registrering af bøder i kriminalregistret har ændret sig over tid ligesom der er sket ændringer (forhøjelser) af bødetakster i den undersøgte periode.

### Kilder

<i>Rigspolitiets anmeldelsesregister</i>	Siden 1. januar 1990 har rigspolitichefen ført rigspolitiets anmeldelsesregister, hvorfra der er leveret kvartalsvise og årlige udtræk med anmeldelser af straffelovsovertrædelser og overtrædelser af særlove (ekskl. færdselsloven). Endvidere indeholder udtrækkene oplysninger om hvilke anmeldelser, hvortil der er rejst en sigtelse.
--	---

Hovedparten af de rejste sigteler over for straffelovsovertrædelser rejses i det kalenderår, hvor anmeldelsen er indgået. For at sikre, at flest mulige sigtelser kommer med i opgørelsen – også anmeldelser indgivet sidst i kalenderåret – har man siden

1993 også medtaget sigtelser, der er rejst i de første uger af det efterfølgende kalenderår.

Da der løbende i forbindelse med efterforskningen sker korrektioner af anmeldelser i politiets register, vil der være mindre forskelle mellem årets og de kvartalsvise offentliggørelser. Denne korrektion af anmeldelsen kan ske på to måder:

- Den enkelte politikreds kan indgive meddelelse om annullering af eller ændring i gerningskodeindholdet i anmeldelsesregistret, idet fx efterforskningen har vist, at overtrædelsen var en anden end oprindelig antaget
- Sigtelsen i politiets kriminalregister kommer til at lyde på en anden lovovertrædelse end den, der fremgik af den oprindelige anmeldelse, hvorved der sker en automatisk korrektion i anmeldelsesregistret.

Det er de *korrigerede* anmeldelser, der er optalt i årsstatistikken.

Rigspolitiets anmeldelsesregister, er et sagsregister, hvor den enkelte sag kan identificeres ved hjælp af et,

- journalnummer, som giver mulighed for, at en sag kan følges videre gennem retssystemet over sigtelse og afgørelse til eventuel sanktion og afsoning.

*POLSAS* Oplysninger om ofre for kriminalitet og oplysninger om unge anmeldte under 15 år (1. juli 2010-1. marts 2012: 14 år) modtages fra rigspolitiets POLSAS-system - *Politiets-sags-analyse-system*. Det enkelte offer eller den enkelte unge kan identificeres ved hjælp af:

- journalnummer, som giver mulighed for, at offerets og den unges sag kan sammenkobles med anmeldelse og afgørelse (for offeret).
- personnummeret, der giver mulighed for at bestemme offerets eller den unges alder og køn, samt at sammenkoble flere sager på samme person. Invalide personnumre kan forekomme hvis offeret fx er udlænding, fx turist eller asylansøger, eller hvis offeret er ansat i politiet eller er ukendt. I få tilfælde kan offeret være anført som et firma eller en virksomhed.

*Det centrale kriminalregister*

I henhold til justitsministeriets forskrifter af 28. december 1979 fører rigspolitichefen et centralt kriminalregister. Dette register danner med virkning fra 1. januar 1979 grundlaget for statistikken vedrørende sigtelser, afgørelser og fængslinger og afløser de hidtidige indberetninger fra politiet, statsadvokaterne, retterne, strafferegistrene samt Direktoratet for Kriminalforsorgen.

Det centrale kriminalregister anvender to identifikationsnumre,

- journalnummer, som giver mulighed for at følge en sag gennem retssystemet fra anmeldelse over sigtelse og afgørelse til eventuel sanktion og afsoning.
- personnummeret, der giver mulighed for at sammenkoble flere sager på samme person, samt at følge personer over flere år.

*Kriminalstatistikregisteret*

Udtrækkene vedr. anmeldelser, ofre og strafferetlige afgørelser fra politiets administrative registre indgår i Danmarks Statistiks kriminalregister. De modtagne data bearbejdes i Danmarks Statistik, bl.a. i form af et kvalitetscheck, for at sikre et konsistent statistikorienteret register. Kriminalstatistikregistret danner grundlag for de offentliggjorte tabeller.

## 2.3 Retsplejestatistik

Efter udgangen af hvert kalenderår indsender Domstolsstyrelsen en række opgørelser til Danmarks Statistik.

Opgørelserne omfatter sager behandlet ved domstolene. Det drejer sig om civile retssager, hvilket er sager med økonomisk værdi, boligsager, ægteskabs- og forældremyndighedssager, faderskabssager, fagedforretninger og forskellige former for pengekrav fordelt på almindelige sager og særlige sager mv. Afgørelserne i straffesager opdeles på sagskategorier.





# Summary

## Summary

### Reported criminal offences

*Once again, criminal offences are in decline*

In 2020, the number of reported criminal offences amounted to 325,483 as against 354,859 in 2019 – a decline of eight per cent. This corresponds to a decline from 7,300 to 6,676 reports per 100,000 inhabitants. This means that the downward trend continues. This trend goes back to 2010, only interrupted by a small increase from 2015 to 2016. The overall decline includes increases in some types of offences and declines in other types. E.g., the number of reported sexual crimes increased, whereas the number of reported offences against property declined – such as burglary and theft.

*Fewer offences under the Aliens Act*

There was also a significantly lower number of reported offences for violation of the special acts in 2020 – 118,945 reports as against 143,990 in 2019, corresponding to a decrease of 17 per cent. The special acts include a vast number of individual acts, often related to highly specific subjects. The number of reported offences under the Aliens Act decreased by 49 per cent, whereas the number of reported offences in relation to laws regarding non-molestation orders, exclusion orders and ouster orders increased from 4,739 to 9,822 reports, corresponding to an increase of 108 per cent.

### COVID-19

*Less crime as a result of restrictions due to COVID-19*

In 2020, in consequence of COVID-19, some specific types of crime have decreased in the number of reported offences – such as pickpocketing and bag snatching, burglaries, thefts and violations of the Executive Order on Public Order.

### Charges

*Low rate of charges for burglary, high rate of charges for violent crimes*

The rate of charges varies depending on the type of offence. For example, eight per cent of reported burglaries led to charges, whereas charges were pressed for 66 per cent of reported offences against the person.

*Increased share of sexual offenders are charged*

The rate of charges for sexual crimes, which include rape etc., and offences against decency increased from 54 per cent in 2019 to 59 per cent in 2020.

### Minors

*Increasing share of persons below the age of criminal responsibility commit crimes*

After several years of decline, the number of registered criminal offences committed by persons below the age of criminal responsibility has been increasing since 2017, also measured in proportion to the number of young people. In 2020, 12 reports were registered per 1,000 inhabitants aged 10-14. In 2016, there were eight reports per 1,000 in this age group.

*Minors predominantly commit offences against property*

Of the minors' offences, 49 per cent were offences against property of which the majority were shoplifting and malicious damage to property.

### Victims of crime

*Most victims of sexual offences are women*

Women accounted for 88 per cent of the victims of sexual offences in 2020. The victims of sexual offences were generally young people. The average age of female victims was 21 years and for male victims it was 18 years, whereas the average age of the offender was about 34 years.

*Victims of offences against property and victims of violent crimes are elderly people*

In 2020, the average age of victims of offences against property was 42 years for women and 38 years for men, whereas the average age of victims of violent crimes was 33 years for women and 32 years for men.

### Criminal law decisions

*Increase in number of criminal law decisions*

In 2020, the number of criminal law decisions amounted to 248,448 as against 226,471 in 2019 – an increase of almost 10 per cent. The increase is mainly a result of more decisions relating to road traffic offences.

*Lowest rate of sentencing for rape*

In 2020, altogether 8 per cent of the criminal law decisions were verdicts of not guilty, i.e. the defendant was acquitted or the charges were dropped. For sexual crimes altogether, verdicts of not guilty accounted for 55 per cent, and for rape, it was 81 per cent.

### Prison sentences

*39 per cent of convictions involve a prison sentence*

In 2020, convictions relating to criminal offences resulted in suspended sentences or unconditional imprisonment in 39 per cent of the cases and in fines in 50 per cent. The remaining part consisted in e.g. withdrawal of charges and sentences to treatment, e.g. placement in a psychiatric unit.

*Crimes of violence most often result in prison sentences*

The share of prison sentences was highest for crimes of violence, where they accounted for 74 per cent of all decisions.

### Penal code

*Young people have the highest crime rate*

Compared to the population figure, there were more criminal offence decisions in the young age groups, and with 1,400 decisions per 100,000 in the age group 15-19, this group had the highest crime rate. However, it is remarkable that the rate has decreased by 43 per cent for the 15-19-year-olds since 2010. For the 20-24-year-olds, the rate has decreased by 45 per cent since 2010. The oldest age group of 50+ had the least number of criminal offence decisions with approximately 200 decisions per 100,000 persons.

*Sexual offences and crimes of violence are committed by men*

In 2020, men received 79 per cent of the criminal law convictions. Men's share is highest for sexual crimes, where they account for 94 per cent. For crimes of violence, the share was 86 per cent, and for offences against property, it was 74 per cent.

### Road Traffic Act

*Increase in number of convictions related to road traffic acts*

In 2020, the number of convictions for road traffic offences increased by 29 per cent. The increase was especially due to more convictions for use of mobile phones etc. and for speeding.

*More road traffic accidents involving alcohol*

In 2020, the number of sentences in relation to road traffic accidents involving alcohol increased by 8 per cent. Sentences for drunken driving in general decreased by 1 per cent.

*Men account for most of the drunken driving*

Especially men are convicted of drunken driving. In 2020, almost nine times as many men as women were convicted of drunken driving.

*Persons above the age of 40 are the most frequent road traffic offenders*

Mostly older persons are convicted of road traffic offences. Five per cent were under 20 years and almost half of the offenders were 40 years or older.

### Special Acts

*Decrease in sentences for the offensive weapons act among other things*

The number of sentences in relation to special acts is has decreased by 19 per cent from 2019 to 2020. The decrease is especially due to fewer convictions for violation of the Aliens Act, the Offensive Weapons Act and the Executive Order on Public Order, each of which decreased by roughly 30 per cent. The number of convictions for offences in relation to health and social security legislation increased by 151 per cent, from 881 to 2,208 convictions.

*Almost half of the special acts offenders are younger than 30*

In 2020, convictions in relation to the special acts concerned offenders younger than 25 years old in 32 per cent of the cases, and 46 per cent concerned offenders younger than 30 years. Just 19 per cent of convictions concerned offenders older than 50 years.

### **Recidivism**

*Young people most frequent recidivists*

In 2017, a total of 143,877 persons were released from prison etc. or received a verdict of guilty. Of this number, 41,724 persons recidivated once or more within the following two years, corresponding to 29 per cent. There seems to be a clear relation between age and the probability of recidivism. For instance, 46 percent of men aged 15-19 were convicted of a new offence within two years, whereas the share for men aged 60+ was 14 per cent.

### **Birth cohort and crime**

*One in four men born in 1965...*

Among men born in 1965, one in four had been found guilty of a criminal offence by the age of 54. None of the later cohorts appears to reach this level, and among the very young cohorts, the share of convicted persons is significantly lower.

*... and one in twelve women were convicted of a criminal offence*

For women born in 1965, one in twelve had received a sentence by the age of 53. It appears that the younger cohorts will not reach the same crime level.

### **Arrests**

*Men and young people are arrested the most*

In 2020, the police made 35,780 arrests. Of the arrested, 90 per cent were men. In proportion to the size of the population, the highest number of arrests was in the age group 18-24. In this group, there were 33-38 arrests per 1,000 men and 3 arrests per 1,000 women.

*15 per percent of the arrests are of persons without residence in Denmark*

Fifteen per cent of arrests are of non-residents, including tourists, asylum seekers, foreigners staying in Denmark illegally and persons working in Denmark, but residing abroad.

### **Appeal verdicts**

*The Danish High Court only rarely reverses a verdict of guilty to not guilty*

In the period 2014-2020, the High Court decided 12,939 appeal cases, in which the district court had found the defendant guilty. In five per cent of the cases, the High Court reversed the decision to an acquittal. In 88 per cent of cases where the district court had given a sentence of unconditional imprisonment, the High Court imposed the same type of sanction.

**Bilag**

**Bilag 1. Inddelingskriterier anvendt i tabellerne**

**Overtrædelsens art** Overtrædelsens art angiver de dele af straffeloven, færdselsloven eller særlovene som er overtrådt. En oversigt over den inddeling af straffelovens paragraffer, der er anvendt i denne publikation for henholdsvis **strafferetlige afgørelser, anmeldelser, ofre for kriminalitet, recidiv og anholdelser** er vist nedenfor.

**Bilag 1. Overtrædelsens art**

<b>Strafferetlige afgørelser</b>	<b>Straffelovens paragraffer</b>
<b>Seksualforbrydelser</b>	
Blodskam mv.	§§ 210, 223, stk. 1, 225, jf. 223, stk. 1
Voldtægt mv.	§§ 216, 221, 225, jf. 216, stk. 1, 225, jf. 221
Seksualforbrydelse mod barn under 12 år	§§ 216, stk. 2, 225 jf. 216, stk. 2
Seksualforbrydelse mod barn under 15 år	§§ 222, 225 jf. 222, 228 jf. 222
Seksualforbrydelse i øvrigt	§§ 216, stk. 1, nr. 2, 2. led, 218-220, 223, stk. 2, 224, stk. 1-2, 225 jf. 218-220, 225 jf. 216, stk. 1, nr. 2, 2. led, 225 jf. 223, stk. 2, 225 jf. 224, stk. 1-2, 228
Blufærdighedskrænkelser ved beføling	§ 232
Blufærdighedskrænkelser ved blotteri	§ 232
Blufærdighedskrænkelser i øvrigt	§ 232
Utugt mv.	§§ 226, 227, 233-236, 233a
<b>Voldsforbrydelser</b>	
Vold o.l. mod offentlig myndighed mv.	§§ 119-120
Opløb/forstyrrelse af offentlig orden	§§ 133, 134a, 134b
Manddrab	§ 237, 238, stk. 1
Forsøg på manddrab	§ 237 jf. § 21
Psykisk vold	§243
Simpel vold	§244
Alvorligere vold	§§ 245 stk. 1 og stk. 2, 245a
Særlig alvorlig vold	§ 246
Uagtsomt manddrab/ legemsbeskadigelse	§ 241, § 249
Andre forbrydelser mod liv og legeme	§§ 239, 240, 250-255
Forbrydelse mod den personlige frihed	§§ 260-262a
Trusler	§§ 123, 266, 266a
<b>Ejendomsforbrydelser</b>	
Dokumentfalsk	§ 171
Brandstiftelse	§§ 180-182

**Bilag 1. Overtrædelsens art**

<b>Strafferetlige afgørelser</b>	<b>Straffelovens paragraffer</b>
Indbrud i forretning, virksomhed mv.	§ 276a
Indbrud i beboelser	§ 276a
Indbrud i ubeboede bebyggelser	§ 276a
Tyveri fra bil, båd mv.	§ 276
Butikstyveri mv.	§ 276
Andre tyverier	§ 276
Tyveri/brugstyveri af køretøj	§§ 276, 293, stk. 1, 293a
Tyveri/brugstyveri af knallert	§§ 276, 293, stk. 1
Tyveri/brugstyveri af cykel	§§ 276, 293, stk. 1
Tyveri/brugstyveri af andet	§§ 276, 293, stk. 1, 293a
Ulovlig omgang med hittegods	§ 277
Underslæb	§ 278
Bedrageri	§§ 279, 279a, 289, 1. pkt., 289a
Checkbedrageri	§ 279
Mandatsvig	§ 280
Afpresning og åger	§§ 281-282
Skyldnersvig	§ 283
Hæleri	§ 290, 290a
Røveri	§ 288
Grov skattesvig mv.	§ 289, 1. pkt. og 2. pkt., 289a
Hærværk	§ 291
Uagtsomt hæleri	§ 303
Berigelsesforbrydelse og formuekrænkelse	§§ 292-300c, 301, 301a, 302, 304
<b>Andre forbrydelser</b>	
Salg af narkotika mv.	§ 191, stk. 1, 191a, 290, stk. 1 og 2
Smugling mv. af narkotika	§ 191, stk. 2
Uagtsomt manddrab mv. ved færdselsuheld	§ 241, § 249
Øvrige straffelovsbestemmelser	§§ 98-118, 121-122, 124-132b, 134, 136-143

**Bilag 1. Overtrædelsens art**

<b>Anmeldelser</b>	<b>Straffelovens paragraffer</b>
<b>Seksuualforbrydelser</b>	
Blodskam mv.	210, 223, stk. 1, 225, jf. 223, stk. 1
Voldtægt mv.	216, 221, 225, jf. 216, stk. 1, 225, jf. 221
Seksuualforbrydelse mod barn under 12 år	§§ 216, stk. 2, 225 jf. 216, stk. 2
Seksuualforbrydelse mod barn under 15 år	§§ 222, 225 jf. 222, 228 jf. 222
Seksuualforbrydelse i øvrigt	§§ 216, stk. 1, nr. 2, 2. led, 218-220, 223, stk. 2, 224, stk. 1-2, 225 jf. 218-220, 225 jf. 216, stk. 1, nr. 2, 2. led, 225 jf. 223, stk. 2, 225 jf. 224, stk. 1-2, 228
Blufærdighedskrænkelser ved beføling	§ 232
Blufærdighedskrænkelser ved blotteri	§ 232
Blufærdighedskrænkelser i øvrigt	§ 232
Utugt mv.	§§ 226, 227, 233-236, 233a
<b>Voldsforbrydelser</b>	
Vold o.l. mod offentlig myndighed mv.	§§ 119-120
Opløb/forstyrrelse af offentlig orden	§§ 133, 134a, 134b
Manddrab	§ 237, 238, stk. 1
Forsøg på manddrab	§ 237 jf. § 21
Psykisk vold	§243
Simpel vold	§244
Alvorligere vold	§§ 245 stk. 1 og stk. 2, 245a
Særlig alvorlig vold	§ 246
Uagtsomt manddrab/ legemsbeskadigelse	§ 241, § 249
Forbrydelser mod liv og legeme	§§ 239, 240, 250-255
Forbrydelse mod den personlige frihed	§§ 260-262a
Trusler	§§ 123, 266, 266a
<b>Ejendomsforbrydelser</b>	
Dokumentfalsk	§ 171
Dokumentfalsk med check	§ 171
Brandstiftelse	§§ 180-182
Indbrud i forretning, virksomhed mv.	§ 276a
Indbrud i beboelser	§ 276a
Indbrud i ubeboede bebyggelser	§ 276a
Tyveri fra bil, båd mv.	§ 276
Butikstyverier mv.	§ 276
Andre tyverier	§ 276
Tyveri/brugstyveri af køretøj	§§ 276, 293, stk. 1, 293a
Tyveri/brugstyveri af knallert	§§ 276, 293, stk. 1
Tyveri/brugstyveri af cykel	§§ 276, 293, stk. 1
Tyveri/brugstyveri af andet	§§ 276, 293, stk. 1, 293a
Ulovlig omgang med hittegoods	§ 277
Underslæb	§ 278
Bedrageri	§§ 279, 279a, 289, 1. pkt., 289a
Checkbedrageri	§ 279



**Bilag 1. Overtrædelsens art**

<b>Anmeldelser</b>	<b>Straffelovens paragraffer</b>
Mandatsvig	§ 280
Afpresning og åger	§§ 281-282
Skyldnersvig	§ 283
Hæleri	§ 290, 290a
Røveri	§ 288
Grov skattesvig mv.	§ 289, 1. pkt. og 2. pkt., 289a
Hærværk	§ 291
Uagtsomt hæleri	§ 303
Berigelsesforbrydelse og formuekrænkelser	§§ 292-300c, 301, 301a, 302, 304
<b>Andre forbrydelser</b>	
Forbrydelse mod offentlig myndighed mv.	§§ 98-118, 121-122, 124-132b, 134, 136-143
Forbrydelse i offentlig tjeneste	§§ 144-157
Falsk forklaring for retten	§§ 158-160
Falsk forklaring i øvrigt	§§ 161-165
Forbrydelse vedr. penge og bevismateriale	§§ 166-170, 173-179
Salg af narkotika mv.	§ 191, stk. 1, 191a, 290, stk. 1 og 2
Smugling mv. af narkotika	§ 191, stk. 2
Almenskadelige forbrydelser mv.	§§ 183-190, 192a, 192b, 192-196a
Ulovligt erhverv mv.	§§ 197-199, 202, 203, stk. 1, 204, 206
Forbrydelser i familieforhold	§§ 208, 213, stk. 1, 214, stk. 1, 215
Uagtsomt manddrab mv. ved færdselsuheld	§ 241, § 249
Overtrædelse af tilhold	§ 265
Freds- og ærekrænkelser	§§ 263-264d, 266b-268, 270, stk. 1, 274, stk. 1

**Bilag 1. Overtrædelsens art**

<b>Ofre for kriminalitet</b>	<b>Straffelovens paragraffer</b>
<b>Seksuualforbrydelser</b>	
Blodskam mv.	210, 223, stk. 1, 225, jf. 223, stk. 1
Voldtægt mv.	216, 221, 225, jf. 216, stk. 1, 225, jf. 221
Seksuualforbrydelse mod barn under 12 år	§§ 216, stk. 2, 225 jf. 216, stk. 2
Seksuualforbrydelse mod barn under 15 år	§§ 222, 225 jf. 222, 228 jf. 222
Seksuualforbrydelse i øvrigt	§§ 216, stk. 1, nr. 2, 2. led, 218-220, 223, stk. 2, 224, stk. 1-2, 225 jf. 218-220, 225 jf. 216, stk. 1, nr. 2, 2. led, 225 jf. 223, stk. 2, 225 jf. 224, stk. 1-2, 228
Blufærdighedskrænkelser ved beføling	§ 232
Blufærdighedskrænkelser ved blotteri	§ 232
Blufærdighedskrænkelser i øvrigt	§ 232
<b>Voldsforbrydelser</b>	
Vold mod offentlig myndighed	§§ 119-120
Manddrab og forsøg på manddrab	§ 237, 237 jf. § 21, 238, stk. 1
Psykisk vold	§243
Simpel vold	§ 244
Alvorligere vold	§ 245, 245a
Særlig alvorlig vold	§ 246
Forbrydelse mod liv og legeme	§§ 239, 240, 250-252
Forvolde fare for liv eller førlighed	§ 252
Undlade at hjælpe person i livsfare/ulykke	§§ 253, 255
Forbrydelse mod den personlige frihed	§§ 260-261
Trusler	§§ 123, 266, 266a
<b>Ejendomsforbrydelser</b>	
Tasketyverier	§ 276
Tyverier fra lomme el. taske	§ 276
Trickyveri på gadeplan	§ 276
Trickyveri i beboelse	§ 276
Tyveri i forbindelse med prostitution	§ 276
Tyveri i forbindelse med vold	§ 276
Afpresning	§ 281
Åger	§ 282
Røveri mod andre	§ 288, stk.1
Særligt farligt røveri mod andre	§ 288, stk.2
Røveri mod person i egen bolig	§ 288, stk.1
Særligt farligt røveri mod person i egen bolig	§ 288, stk.2
<b>Andre forbrydelser</b>	
Ærekrænkelser	§ 266c, 267-268, 270, stk. 1
Overtrædelse af tilhold, opholdsforbud, bortvisning	Lov om tilhold, opholdsforbud og bortvisning

## Bilag 1.

## Overtrædelsens art

Recidiv	Straffelovens paragraffer
<b>Seksualforbrydelser i alt</b>	§ 210, §§ 216-236
Blodskam, voldtægt, seksualforbrydelser i øvrigt	§ 210, § 223, stk. 1, § 224 jf. 223, stk. 1, § 216, § 217, § 221, § 224 jf. 216, 217, 221, § 222, stk. 2, § 224 jf. 222, stk. 2, § 226 jf. 222, stk. 2, §§ 218-220, § 222, stk. 1, § 223, stk. 2, § 224 jf. 218-220, § 224 jf. 222, stk. 1, § 224 jf. 223, stk. 2, § 226, § 226 jf. 222, stk. 1, § 223a, § 225, § 225 jf. 216, 217.
Blufærdighedskrænkelser	§232
<b>Voldsforbrydelser i alt</b>	§§ 119-120, § 123, § 133, § 134a, § 134b, § 237, § 237 jf. 21, § 238, stk. 1, §§ 239-241, § 243, §§ 244-246, §§ 249-255, §§ 260-262a, § 266, § 266a
Vold o.l. mod offentlig myndighed	§§ 119-120
Vold mod privatperson	§§ 244-246
Trusler	§ 123, § 266, § 266a
<b>Ejendomsforbrydelser i alt</b>	§ 171, §§ 180-182, §§ 276-284, §§ 288-302, § 304
Dokumentfalsk	§ 171
Indbrud i forretning, virksomhed mv.	§ 276a
Indbrud i beboelser	§ 276a
Indbrud i fritidshus, garage	§ 276a
Butikstyveri	§ 276
Andre tyverier	§ 276
Brugstyveri af køretøj	§ 276, § 293
Brugstyveri af cykel	§ 276, § 293, stk. 1
Bedrageri	§ 279, § 279a, 289, 1. pkt., 289a
Hæleri	§ 290, 290a
Røveri	§ 288
Hærværk	§ 291
<b>Andre straffelovsforbrydelser i alt</b>	§§ 98-118, §§ 121-122, §§ 124-132b, §§ 134-170, §§ 173-179, §§ 183-199, §§ 202-204, § 206, § 208, §§ 213-215, § 241, § 249, §§ 263-268, § 270, stk. 1, § 274, stk. 1, § 290,
Forbrydelser mod offentlig myndighed	§§ 98-118, §§ 121-122, §§ 124-132b, §§ 134-143
Falsk forklaring	§§ 158-165
Salg af narkotika	§ 191, stk. 1, § 191a, § 290
Smugling af narkotika	§ 191, stk. 2
Freds- og æreskrænkelser	§§ 263-264d, §§ 266b-268, § 270, stk. 1, § 274, stk. 1, § 290

**Bilag 1. Overtrædelsens art**

<b>Anholdelser</b>	<b>Straffelovens paragraffer</b>
<b>Seksuualforbrydelser</b>	
Blodskam, voldtægt, seksualforbrydelser i øvrigt og utugt	§§ 210, 216, 218-228, 233-236
Blufærdighedskrænkelser	§ 232
<b>Voldsforbrydelser</b>	
Vold o.l. mod offentlig myndighed og opløb, forstyrrelse af offentlig orden	§§ 119-120, 133, 134a, 134b
Manddrab	§§ 237, 238, stk. 1
Forsøg på manddrab	§ 237 jf. § 21
Psykisk vold	§243
Simpel vold	§244
Alvorligere vold	§§ 245 stk. 1 og stk. 2, 245a
Særlig alvorlig vold	§ 246
Uagtsomt manddrab/ legemsbeskadigelse og forbrydelser mod liv og legeme	§§ 239-241, 249, 250-255
Forbrydelse mod den personlige frihed	§§ 260-262a
Trusler	§§ 123, 266, 266a
<b>Ejendomsforbrydelser</b>	
Dokumentfalsk	§ 171
Brandstiftelse	§§ 180-182
Indbrud i forretning, virksomhed mv.	§ 276a
Indbrud i beboelser	§ 276a
Indbrud i ubeboede bebyggelser	§ 276a
Tyveri fra bil, båd mv.	§ 276
Butikstyverier mv.	§ 276
Andre tyverier	§ 276
Tyveri/brugstyveri af køretøj	§§ 276, 293, stk. 1, 293a
Tyveri/brugstyveri af cykel	§§ 276, 293, stk. 1
Tyveri/brugstyveri af andet	§§ 276, 293, stk. 1, 293a
Ulovlig omgang med hittegods	§ 277
Underslæb, mandatsvig, afpresning og åger, skyldnersvig	§§ 278, 280-283
Bedrageri og checkbedrageri	§§ 279, 279a, 289, 1. pkt., 289a
Hæleri	§§ 290, 290a, 303
Røveri	§ 288
Grov skattesvig mv.	§§ 289, 1. pkt. og 2. pkt., 289a
Hærværk	§ 291
Berigelsesforbrydelse og formuekrænkelser	§§ 292-300c, 301, 301a, 302, 304

## Bilag 1.

## Overtrædelsens art

Anholdelser	Straffelovens paragraffer
<b>Andre forbrydelser</b>	
Forbrydelse mod offentlig myndighed mv.	§§ 98-118, 121-122, 124-132b, 134, 136-143
Falsk forklaring	§§ 158-165
Forbrydelse vedr. penge og bevismateriale	§§ 166-170, 173-179
Salg af narkotika mv.	§§ 191, stk. 1, 191a, 290, stk. 1 og 2
Smugling mv. af narkotika	§ 191, stk. 2
Almenskadelige forbrydelser mv.	§§ 183-190, 192a, 192b, 192-196a
Freds- og ærekrænkelser	§§ 263-264d, 266b-268, 270, stk. 1, 274, stk. 1
Andre forbrydelser i øvrigt	§§ 144-157, 197-199, 202, 203, stk. 1, 204, 206, 208, 213, stk. 1, 214, stk. 1, 215, 241, 249

## Bilag 2.

Engelsk oversættelse  
English translation

1.1.01 Anmeldte og sigtede straffelovsovertrædelser	Reported criminal offences and charges
<i>Heading:</i>	
Anmeldelser i alt	Reported criminal offences, total
Heraf med sigtelse	Reported offences with charges
Ændringer i antal anmeldelser	Increase/decrease on previous year
<i>Front column:</i>	
Straffelovsovertrædelser i alt	Penal Code, total
Seksualforbrydelser i alt	Sexual offences, total
Voldtægt og lignende	Rape etc.
Blufærdighedskrænkelser	Offences against decency
Voldsforbrydelser i alt	Crimes of violence, total
Vold o.l. mod off. myndighed	Violence against public authority
Drab og forsøg herpå	Homicide, attempted homicide
Vold mod privatperson	Violence against the person
Heraf: Grov vold	Of which: Grievous assault
Trusler	Threats
Ejendomsforbrydelser i alt	Offences against property, total
Dokumentfalsk	Forgery
Indbrud i alt	Burglary, total
Heraf:	Of which:
Forretning, virksomhed mv.	Burglary – business and community
Villaer, lejligheder, mv.	Residential burglaries
Fritidshuse, garager mv.	Burglary (uninhabited buildings)
Tyveri	Theft
Heraf: butikstyverier mv.	Of which: Shoplifting, etc.
Bedrageri	Fraud
Hæleri	Handling stolen goods
Røveri	Robbery
Hærværk	Malicious damage to property
Brugstyveri i alt	Theft of/taking without the owner's consent (TWOC), total
Heraf:	Of which:
Brugstyveri af køretøj	Theft of vehicles
Brugstyveri af cykel	Theft of bicycles
Andre forbrydelser i alt	Other offences, total
Salg af narkotika	Trafficking of drugs
Smugling af narkotika	Smuggling of drugs
1.1.02 Anmeldte straffelovsovertrædelser pr. 100.000 indbyggere	Reported criminal offences per 100.000 inhabitants
<i>Heading:</i>	
I alt	Total
Seksualforbrydelser	Sexual offences
Voldsforbrydelser	Crimes of violence
Ejendomsforbrydelser	Offences against property
Andre forbrydelser	Other offences
1.1.03 Anmeldte straffelovsovertrædelser	Reported criminal offences
<i>Front column:</i>	
Straffelovsovertrædelser alt	Criminal offences, total
Seksualforbrydelser	Sexual offences

## Bilag 2.

## Engelsk oversættelse

English translation

Voldsforbrydelser	Crimes of violence
Ejendomsforbrydelser	Offences against property
Andre forbrydelser	Other offences
<b>1.1.04 Anmeldelser af vold mod privatperson</b>	<b>Reported offences of violence against the person</b>
Vold mod privatperson	Violence against the person
Simpel vold (§ 244)	Common assault
Alvorligere vold (§ 245)	Assault causing actual bodily harm
Særlig alvorlig vold (§ 246)	Particularly aggravated assault
<b>1.1.05 Anmeldte særlovsovertrædelser</b>	<b>Reported criminal offences against special legislation</b>
<i>Heading:</i>	
Ændring i antal anmeldelser	Increase/decrease on previous year
<i>Front column:</i>	
Lov om euforiserende stoffer	Euphoriant's Act
Våbenloven	The Offensive Weapons act
Skatte- og afgiftslove mv.	Tax legislation and fiscal acts etc.
<i>Heraf:</i>	<i>Of which:</i>
Skatte- og toldlove	Tax and customs duty acts
Færdselslovs lignende økonomiske love	Economic acts applying to road traffic
Andre økonomiske love	Other economic acts
Udlændingeloven	Aliens Act
Ordensbekendtgørelsen	Statutory regulations of public peace and order
Køretøjer, der ikke har overholdt syn	Vehicles MOT-test not complied
Lov om tilhold, opholdsforbud og bortvisning	Failure to observe act on non-molestation orders, restraining injunctions ouster orders
Sundheds- og sociallove	Health and social security legislation
Bygge- og boliglove	Building and housing legislation
Miljøloven	The environmental protection act
Love vedr. dyr, jagt mv.	Legislation on animals, hunting, etc.
<i>Heraf:</i>	<i>Of which:</i>
Dyreværnsloven	Act on the Prevention of Cruelty to Animal
Hundeloven	Dogs Act
Andre love vedr. dyr, jagt mv.	Other legislation applying to animals, hunting
Love vedr. arbejde og transport	Legislation on employment, transport etc.
<i>Heraf:</i>	<i>Of which:</i>
Arbejdsmiljøloven	Health and Safety at work Act
Regler vedr. kontrolapparater	Rules applying to recording equipment in road transport
Køre-hviletider	Rules regarding rest periods during driving
Lov om hyrekørsel	Law on taxi driving
Andre love vedr. arbejde, transport mv.	Employment and transport legislation, other
Selskabs- og firmalovgivning	Companies Act
Love vedr. forsvaret o.lign.	Legislation on the national defense
<i>Heraf:</i>	<i>Of which:</i>
Værnepligtsloven	Conscription Act
Andre love vedr. forsvaret	Other legislation applying to the Armed Forces
Love vedr. offentlige forsyninger	Legislation applying to public utilities
Love vedr. spil, bevilling og næring mv.	Legislation relating to gambling, licencing, trade
<i>Heraf:</i>	
Restaurationsloven	Act on Restaurants
Andre love vedr. spil, bevilling og næring mv.	Other legislation relating to gambling, licencing, trade
Særlove i øvrigt	Other special acts

**Bilag 2.****Engelsk oversættelse**

English translation

<b>1.1.06</b>	<b>Antal registrerede lovovertrædelser begået af personer i alderen 10-13/14 år</b>	<b>Number of registered offenses committed by persons aged 10-13 /14 years</b>
	<i>Front column:</i>	
	Anmeldelser i alt <sup>1</sup>	Offences, total
	Straffelov i alt	Penal Code, total
	Seksuallforbrydelser i alt	Sexual offences, total
	Voldsforbrydelser i alt	Crimes of violence, total
	Vold mod privatperson	Violence against the person
	Vold i øvrigt	Violence, other
	Ejendomsforbrydelser i alt	Offences against property, total
	Indbrud i alt	Burglary, total
	Tyveri i alt	Theft, total
	Heraf Butikstyveri	Of which: Shoplifting
	Brugstyveri af køretøj	Theft of/taking vehicle without the owner's consent (TWOC)
	Røveri	Robbery
	Hærværk	Malicious damage to property
	Ejendomsforbrydelser i øvrigt	Offences against property, other
	Andre straffelovsforbr. i alt	Other offences
	Færdselslov i alt	Road Traffic Act, total
	Særlove i alt	Special legislation, total
	Lov om euforiserende stoffer	Euphoriant Act
	Våbenloven	The offensive weapons act
	Særlove i øvrigt	Special legislation, other
	Anmeldelser pr. 1.000 10-13/14- årige	Offences per 1.000 inhabitants aged 10-13/14 years
<b>1.1.07</b>	<b>Antal registrerede lovovertrædelser begået af personer i alderen 10-13/14 år</b>	<b>Number of registered offenses committed by persons aged 10-13 /14 years</b>
	<i>Front column:</i>	
	Anmeldelser i alt	Offences, total
<b>1.2.01</b>	<b>Ofre for personfarlig kriminalitet</b>	<b>Victims of reported crime</b>
	Ofre i alt	Victims, total
	Seksuallforbrydelser	Sexual offences, total
	Voldtægt mv.	Rape etc.
	Blufærdighedskrænkelse	Offences against decency
	Voldsforbrydelser	Crimes of violence
	Vold e.l. mod offentlig myndighed	Offences against public authority
	Drab og forsøg herpå	Homicide, attempted homicide
	Vold mod privat person	Violence against the person
	Trusler	Threats
	Ejendomsforbrydelser	Offences against property
	Tasketyverier	Theft of bag/luggage
	Tyveri fra lomme/taske	Theft from pocket/bag/luggage
	Trickyveri i beboelse	Theft, trick theft in residence
	Trickyveri på gadeplan	Theft, trick theft on the street
	Røveri	Robbery
	Andre forbrydelser	Other crimes
	Overtrædelse af tilhold, bortvisning og opholdsforbud	Failure to observe act on non-molestation orders, restraining injunctions ouster orders
<b>1.2.02</b>	<b>Ofre for straffelovsforbrydelser efter alder</b>	<b>Victims of Penal Code Offenses by Age</b>
	<i>Heading:</i>	
	I alt	Total



## Bilag 2.

## Engelsk oversættelse

English translation

Seksuualforbrydelser	Sexual offences
Voldsforbrydelser	Crimes of violence
Ejendomsforbrydelser	Offences against property
Andre forbrydelser	Other offences
<i>Front column:</i>	
Ofre i alt	Victims, total
<b>1.2.03 Ofrenes gennemsnitsalder</b>	<b>Victims, average age</b>
<i>Heading:</i>	
Mænd	Men
Kvinder	Women
<i>Front column:</i>	
Ofre for straffelovsforbrydelser i alt	Victims, total
Seksuualforbrydelser i alt	Sexual offences, total
Voldtægt	Rape etc.
Voldsforbrydelser i alt	Crimes of violence, total
Vold mod tjenestemand i funktion	Offences against public authority
Vold mod privatperson	Violence against the person
Ejendomsforbrydelser i alt	Offences against property
Trickyveri i beboelse	Theft, trick theft in residence
Andre forbrydelser i alt	Other crimes, total
<b>1.2.04 Ofre efter antal anmeldte forbrydelser</b>	<b>Victims by number of reported offences</b>
<i>Heading:</i>	
Antal ofre i alt	Number of victims, total
Antal forbrydelser	Number of crimes
<i>Front column:</i>	
I alt	Total
Seksuualforbrydelser	Sexual offences
Voldsforbrydelser	Crimes of violence
Ejendomsforbrydelser	Offences against property
Andre forbrydelser	Other offences
<b>1.3.01 Strafferetlige afgørelser efter sanktion</b>	<b>Decisions by type of sentence</b>
<i>Heading:</i>	
Ændring 2017-0218	Increase/decrease 2017-2018
<i>Front column:</i>	
Afgørelser I alt	Decisions, total
Fældende afgørelser	Guilty decisions, total
Ikke-fældende afgørelser	Not guilty decisions, total
<b>1.3.02 Strafferetlige afgørelser efter overtrædelsens art og sanktion</b>	<b>Decisions by type of offence and type of sentence</b>
<i>Heading:</i>	
Afgørelser i alt	Decisions, total
Ikke-fældende afgørelser	Not guilty decisions, total
Ikke-fældende andel	Not guilty decisions, share of total
<i>Front column:</i>	
Strafferetlige afgørelser i alt	Decisions, total
Straffelov i alt	Penal Code, total
Seksuualforbrydelser	Sexual offences, total
Voldtægt	Rape etc.

**Bilag 2.****Engelsk oversættelse**

English translation

Blufærdighedskrænkelser	Offences against decency
Voldsforbrydelser	Crimes of violence, total
Vold mod offentlig myndighed	Offences against public authority
Drab og forsøg på drab	Homicide, attempted homicide
Vold m. privatperson	Violence against the person
Ejendomsforbrydelser	Offences against property, total
Indbrud	Burglary, total
Tyveri	Theft
Brugstyveri	Taking without the owner's consent (TWOC)
Røveri	Robbery
Andre straffelovsforbrydelser	Other offences
Færdselslov i alt	Road Traffic Act, total
Spirituskørsel	Drunken driving
Særlove i alt	Special legislation, total
Lov om euforiserende stoffer	Euphoriant Act
Våbenloven	The offensive weapons act
Ordensbekendtgørelsen	Statutory regulations of public peace and order
Love vedrørende arbejde, transport, mv.	Legislation on employment, transport, etc.
<b>1.3.03 Afgørelser efter afgørelsestype og alder</b>	<b>Decisions by type of sentence and age</b>
<i>Heading:</i>	
I alt	Total
Alder på afgørelsestidspunktet	Age of persons convicted
Virksomheder	Enterprises
<i>Front column:</i>	
Strafferetlige afgørelser i alt	Decisions, total
Fældende afgørelser i alt	Guilty decisions, total
Dom til frihedsstraf	Imprisonment
Ubetinget frihedsstraf	Unsuspending imprisonment
Ubetinget dom alene	Unsuspending imprisonment alone
Delvis betinget dom	Partly suspended sentence
Delvis betinget og samfundstjeneste	Partly suspended and comm. service
Ubetinget dom og bøde	Unsuspending sentence and fine
Udstået ved varetægt	Sentence served on remand
Forvaring	Detention
Ungdomssanktion	Youth sanction
Betinget frihedsstraf	Suspended imprisonment
Betinget dom alene	Suspended sentence alone
Betinget dom og samfundstjeneste	Suspended sentence and comm. service
Betinget dom og bøde	Suspended sentence and fine
Betinget dom, bøde og samfundstjeneste	Suspended sentence, fine and community service
Bøde	Judgment imposing a fine
Bøddedom	Fine
Udeblivelsesdom	Judgment by default
Bødevedtagelse	Agreement to be fined summarily
Bødeforlæg	Ticket fines
Inden- og udenretlig frakendelse og bøde mv.	Fine imposed in/out court and disqualification etc.
Dom uden retsmøde	Judgment without a hearing
Tiltalefrafald	Withdrawal of charges
Uden vilkår	Without conditions
Med vilkår	With conditions
Med eller uden advarsel	With or without warning
Anden afgørelse	Other decisions
Foranstaltningsdomme	Preventive measures

## Bilag 2.

## Engelsk oversættelse

English translation

Advarsel	Warnings
Straf bortfaldet	Repeal of sentence
Militær straf	Military imprisonment
Ingen tillægsstraf (§ 89)	No additional sentence
Anden afgørelse i øvrigt	Other decision, other
Ikke fældende afgørelse i alt	Not guilty decisions, total
Påtale opgivet	Charges waived
Frifindelse	Acquitted
<b>1.3.04 Afgørelser efter afgørelsestype</b>	<b>Decisions by type of sentence</b>
<i>Heading:</i>	
Alle afgørelser i alt	Decisions, total
Fældende afgørelser	Guilty decisions
I alt	Total
Ubetinget	Unsuspended
Betinget	Suspended
Bøde	Fine
Tiltalefrafald/-undladt	Withdrawal of charges
Anden afgørelse	Other decisions
Ikke fældende afgørelser	Not guilty decisions, total
I alt	Total
Påtale opgivet	Charges waived
Frifindelse	Acquitted
<i>Front column:</i>	
Straffelov	Penal Code
Afgørelser pr. 100.000 indbyggere 15 år+	Decisions per 100 000 inhabitants aged 15 years +
<b>1.3.05 Straffelov. Fældende afgørelser efter overtrædelsens art</b>	<b>Penal Code. Guilty decisions by type of offence</b>
<i>Heading:</i>	
Ændring 2017-2018	Increase/decrease 2017-2018
<i>Front column:</i> See table 1.3.02	
<b>1.3.06 Afgørelser straffelov. Antal og pr. 100.000 indbyggere efter overtrædelsens art</b>	<b>Decisions Penal Code. Number and per 100 000 inhabitants by type of offence</b>
<i>Heading:</i>	
Afgørelser i alt	Decisions, total
Fældende afgørelser	Guilty decisions
Ikke-fældende afgørelser	Not guilty decisions
I alt	Total
Mænd	Men
Kvinder	Women
<i>Front column:</i>	
Straffelov	Penal Code
Seksuelforbrydelser	Sexual offences
Voldtægt mv.	Rape etc.+
Blufærdighedskrænkelser	Offences against decency
Voldsforbrydelser	Crimes of violence
Vold o.l. mod off. myndighed	Offences against public authority
Drab og forsøg herpå	Homicide, attempted homicide
Vold mod privatperson	Violence against the person
Ejendomsforbrydelser	Offences against property

**Bilag 2.****Engelsk oversættelse**

English translation

Dokumentfalsk	Forgery
Brandstiftelse	Arson
Indbrud	Burglary
Tyveri	Theft
Bedrageri	Fraud
Røveri	Robbery
Hærværk	Malicious damage to property
Brugstyveri af bil	Taking vehicle without the owner's consent (TWOC)
Brugstyveri af knallert	Taking moped without the owner's consent (TWOC)
Brugstyveri af cykel	Theft of bicycles
Hærværk	Malicious damage to property
Andre forbrydelser i alt	Other offences, total
Salg af narkotika	Trafficking of drugs
Smugling af narkotika	Smuggling of drugs
Afgørelser pr. 100.000 indb. 15 år+	Decisions per 100 000 inhabitants aged 15 years+
<b>1.3.07 Straffelov. Fældende afgørelser pr. 100.000 indbyggere</b>	<b>Penal Code. Guilty decisions per 100 000 inhabitants</b>
<i>Front column:</i>	
Straffelov I alt	Penal Code, total
<b>1.3.08 Straffelov. Afgørelser efter sanktion og overtrædelses art</b>	<b>Penal Code. Decisions by type of sanction and type of offence</b>
<i>Heading:</i>	
I alt	Total
Seksuelforbrydelser	Sexual offences
Voldsforbrydelser	Crimes of violence
Ejendomsforbrydelser	Offences against property
Andre straffelovsforbrydelser	Other penal code offences
<i>Front column:</i> See table 1.3.03	
<b>1.3.09 Straffelov. Gennemsnitlig strafflængde ved idømmelse af frihedsstraf</b>	<b>Penal Code. Average length (months) of sentence by imposing imprisonment</b>
<i>Heading:</i>	
Betinget frihedsstraf	Suspended imprisonment
Ubetinget frihedsstraf	Unsuspended imprisonment
<i>Front column:</i>	
Straffelovsforbrydelser i alt	Penal Code, total
Seksuelforbrydelser	Sexual offences
Blodskam mv.	Incest, etc.
Voldtægt mv.	Rape, etc.
Seksuelforbrydelse mod barn under 12 år	Sexual offence against child a under 12 years
Seksuelforbrydelse mod barn under 15 år	Sexual offence against a child under 15 years
Seksuelforbrydelse i øvrigt	Any other kind of sexual offences
Blufærdighedskrænkelser ved beføling	Offences against public decency, by groping
Blufærdighedskrænkelser ved blotteri	Offences against public decency, by indecent exposure
Blufærdighedskrænkelser i øvrigt	Any other kind of offences against public decency
Utugt mv.	Prostitution, etc.
Voldsforbrydelser	Crimes of violence
Vold o.l. mod offentlig myndighed mv.	Assault against public authority
Opløb/forstyrrelse af offentlig orden	Unlawful assembly/disturbance of public order
Manddrab	Homicide
Forsøg på manddrab	Attempted homicide

## Bilag 2.

## Engelsk oversættelse

English translation

Psykisk vold	Coercive control
Simpel vold	Common assault
Alvorligere vold	Assault causing actual bodily harm
Særlig alvorlig vold	Particularly grievous assault
Uagtsomt manddrab/legemsbesk	Involuntary manslaughter//bodily harm
Andre forbrydelser mod liv og lemme	Offences against life and limb
Forbrydelse mod den personlige frihed	Offences against personal liberty
Trusler	Threats
Ejendomsforbrydelser	Offences against property
Dokumentfalsk	Forgery
Brandstiftelse	Arson
Indbrud i forretning, virksomhed mv.	Burglary (shops, companies etc.)
Indbrud i beboelser	Residential burglaries
Indbrud i ubeboede bebyggelser	Burglary (uninhabited buildings)
Tyveri fra bil, båd mv.	Theft from cars, boats, etc.
Butikstyveri mv.	Shoplifting, etc.
Andre tyverier	Other kinds of theft
Tyveri/brugstyveri af køretøj	Theft of/taking vehicle without the owner's consent (TWOC)
Tyveri/brugstyveri af knallert	Theft of/taking moped without the owner's consent (TWOC)
Tyveri/brugstyveri af cykel	Theft of/taking bicycle without the owner's consent (TWOC)
Tyveri/brugstyveri af andet	Theft of/taking other objects without the owner's consent (TWOC)
Ulovlig omgang med hittegods	Theft by finding
Underslæb, bedrageri, mandatsvig	Embezzlement, fraud, fraudulent abuse of position
Afpresning og åger	Blackmail and usury
Skyldnersvig	Fraud against creditors
Hæleri	Handling stolen goods
Røveri	Robbery
Grov skattesvig mv.	Aggravated tax evasion, etc.
Hærværk	Malicious damage to property
Uagtsomt hæleri	Unintentional receiving of stolen goods
Berigelsesforbrydelse og formuekrænkelse	Offence against and infringement of property
Andre forbrydelser	Other offences
Salg af narkotika mv.	Trafficking of drugs, etc.
Smugling mv. af narkotika	Smuggling, etc. of drugs
Uagtsomt manddrab mv. ved færdselsuheld	Involuntary manslaughter etc. in connection with traffic accident
Øvrige straffelovsbestemmelser	Other offences against the Penal Code
<b>1.3.10 Straffelov. Dom til frihedsstraf pr. 100.000 indbyggere</b>	<b>Penal Code. Decisions involving greater sentence than a fine per 100 000 inhabitants</b>
<i>Front column:</i>	
Straffelov i alt	Penal Code, total
<b>1.3.11 Straffelov. Fældende afgørelser efter køn</b>	<b>Penal Code. Guilty Decision by sex</b>
<i>Front column:</i>	
Straffelov i alt	Penal Code, total
Mænd	Men
Kvinder	Women
<b>1.3.12 Straffelov. Fældende afgørelser. Gennemsnitsalder</b>	<b>Penal Code. Guilty decisions. Average age</b>
<i>Heading:</i>	
Afgørelser i alt	Decisions, total
<i>Front column:</i> See table 1.3.11	

## Bilag 2.

Engelsk oversættelse  
English translation

<b>1.3.13</b>	<b>Gennemsnitsalder for fældende afgørelser efter overtrædelsens art</b> <i>Heading:</i> Gennemsnitlig alder  <i>Front column:</i> See table 1.3.09	<b>Guilty decisions. Average age by type of offence</b>  Average age
<b>1.3.14</b>	<b>Straffelov. Fældende afgørelser efter alder og køn</b> <i>Heading:</i> I alt Seksual Vold Ejendom Andet  <i>Front column:</i> Mænd i alt Kvinder i alt	<b>Penal Code. Guilty decisions by age and sex</b>  Total Sexual Violence Property Other  Men, total Women, total
<b>1.3.15</b>	<b>Afgørelser straffelov i alt og antal forhold efter overtrædelse</b> <i>Heading:</i> Afgørelser I alt Med ét forhold Med flere forhold Forhold i alt  <i>Front column:</i> See table 1.3.09	<b>Penal Code. Decisions and number of cases by type of offence</b>  Decisions Total With one case With several cases Cases, total
<b>1.3.16</b>	<b>Fældende afgørelser i sager med kun ét forhold efter overtrædelsens art, køn og alder</b> <i>Heading:</i> I alt Køn Mænd Kvinder Alder på afgørelsestidspunktet  <i>Front column:</i> See table 1.3.09	<b>Guilty decisions in cases involving only one offence by type of offence sex and age</b>  Total Sex Men Women Age of persons convicted
<b>1.3.17</b>	<b>Afgjorte forhold efter overtrædelsens art og afgørelsestype</b> <i>Heading:</i> See table 1.3.04 <i>Front column:</i> See table 1.3.09	<b>Decisions in cases involving one or more offences by the type of offence and sentence</b>
<b>1.3.18</b>	<b>Afgjorte forhold (fældende) efter overtrædelsens art, køn og alder</b> <i>Heading:</i> See table 1.3.16  <i>Front column:</i> See table 1.3.09	<b>Cases with guilty decisions in cases involving one or more offences by sex and age</b>
<b>1.3.19</b>	<b>Anmeldelsesåret for afgørelser og afgjorte forhold</b> <i>Heading</i> Afgørelser i alt	<b>The year of reporting for decisions and decided cases</b>  Decisions, total

## Bilag 2.

## Engelsk oversættelse

English translation

Anmeldelsesår	Year of reporting
Afgjorte forhold i alt	Decided cases, total
<i>Front column:</i> See table 1.3.09	
<b>1.3.20 Afgørelser efter afgørelsestype</b>	<b>Decisions by type of sentence</b>
<i>Heading:</i> See table 1.3.04	
<i>Front column:</i>	
Færdselslov	The Road Traffic Act
Afgørelser pr. 100.000 indbyggere 15 år+	Decisions per 100 000 inhabitants aged 15 years+
<b>1.3.21 Færdselslov. Fældende afgørelser efter overtrædelsens art</b>	<b>Road Traffic Act. Guilty decisions by type of offence</b>
<i>Heading:</i>	
Ændring 2017-2018	Increase/decrease 2017-2018
<i>Front column:</i>	
Færdselslov i alt	Road Traffic Act, total
Færdselsuheld med spiritus	Road traffic accident involving alcohol
Færdselsuheld uspecificeret	Traffic accident, unspecified
Spirituskørsel	Drunken driving
Mangler ved køretøj	Vehicle defects
Færdselslov i øvrigt	Any other Road Traffic Act offences
Heraf hastighedsovertrædelser	Of which automatic offence of speed-limit
<b>1.3.22 Afgørelser færdselslov. Antal og pr. 100.000 indbyggere efter overtrædelsens art</b>	<b>Decisions Road Traffic Act. Number and per 100 000 inhabitants by type of offence</b>
<i>Heading:</i> See table 1.3.06	
<i>Front column:</i>	
Færdselslov	Road Traffic Act
Færdselsuheld	Traffic accidents
Spirituskørsel	Drunken driving
Mangler ved køretøj	Vehicle defects
Afgørelser pr. 100.000 indb. 15 år+	Decisions per 100 000 inhabitants aged 15 years+
<b>1.3.23 Færdselslov. Fældende afgørelser pr. 100.000 indbyggere</b>	<b>Road Traffic Act. Guilty decisions per 100 000 inhabitants</b>
<i>Front column:</i>	
Færdselslov i alt	Road Traffic Act, total
<b>1.3.24 Fældende afgørelser. Færdselslov efter overtrædelsens art og alder</b>	<b>Guilty decisions. Road Traffic Act by offence and age</b>
<i>Heading:</i>	
I alt	Total
Alder på gerningstidspunkt	Age of persons by the time of offence
<i>Front column:</i>	
Færdselslov i alt	Road Traffic Act, total
Færdselsuheld	Traffic accidents
Færdselsuheld med spiritus mv.	Traffic accident under influence of alcohol etc.
Med spiritus	With alcohol
Med euforiserende stoffer	With euphoriants
Med medicin	With drugs

**Bilag 2.****Engelsk oversættelse**

English translation

Færdselsuheld uspecificeret	Traffic accidents, unspecified
Med personskade	With bodily injury
Uden personskade	Without bodily injury
Spirituskørsel mv.	Drunken driving, etc
Spiritus	Drunken driving
Euforiserende stoffer	Euphoriant
Medicin	Drugs
Mangler ved køretøj	Defects in vehicles
Knallert	Moped
Andet (udstyrsbekendtgørelsen)	Other (departmental order of equipment)
Færdselslov i øvrigt	The road traffic act in other respects
Hastighedsovertrædelser	Offence of speed limit
heraf ATK (automatisk fartkontrol)	Of which ATK (automatically speed control)
Kørsel mod rødt lys	Driving against red light
Manglende brug af sikkerhedsudstyr	Not using safety equipment
Vigepligtsforseelse	Offence against duty to give way
Kørsel uden førerret/kørsel i frakendelsestiden	Driving without driving licence/driving during time of disqualification from driving
Anden færdselslov i øvrigt	Other Road Traffic Act, not mentioned
Heraf med klip i kørekortet	Of which with bad marks in driving licence
Hastighedsovertrædelser	Offence of speed limit
heraf ATK (automatisk fartkontrol)	Of which ATK (automatically speed control)
Kørsel mod rødt lys	Driving against red light
Manglende brug af sikkerhedsudstyr	Not using safety equipment
Vigepligtsforseelse	Offence against duty to give way
Klip i kørekortet i øvrigt	Bad marks in driving licence, other
<b>1.3.25 Færdselslov. Fældende afgørelser efter sanktion</b>	<b>Road Traffic Act. Guilty decisions by type of sanction</b>
<i>Heading:</i>	
Færdselslov i alt	Road Traffic Act, total
Færdselsuheld m. spiritus	Traffic accident under influence of alcohol etc.
Spirituskørsel	Drunken driving
Mangler ved køretøj	Defects in vehicles
Færdselslov i øvrigt	The road traffic act in other respects
I alt	Total
Hastighedsovertrædelser	Offence of speed limit
I alt	Total
Med klip i kortet	Bad marks in driving licence
<i>Front column:</i>	
Strafferetlige afgørelser i alt	Decisions, total
Fældende afgørelser i alt	Guilty decisions, total
Dom til frihedsstraf	Imprisonment
Ubetinget frihedsstraf	Unsuspended imprisonment
Ubetinget dom alene	Unsuspended imprisonment alone
Delvis betinget dom	Partly suspended sentence
Delvis betinget og samfundstjeneste	Partly suspended and comm. service
Ubetinget dom og bøde	Unsuspended sentence and fine
Udstået ved varetægt	Sentence served on remand
Forvaring	Detention
Ungdomssanktion	Youth sanction
Betinget frihedsstraf	Suspended imprisonment
Betinget dom alene	Suspended sentence alone
Betinget dom og samfundstjeneste	Suspended sentence and comm. service
Betinget dom og bøde	Suspended sentence and fine



## Bilag 2.

## Engelsk oversættelse

English translation

Betinget dom, bøde og samfundstjeneste	Suspended sentence, fine and community service
Bøde	Judgment imposing a fine
Bødedom	Fine
Udeblivelsesdom	Judgment by default
Bødevedtagelse	Agreement to be fined summarily
Bødeforlæg	Ticket fines
Indenretlig bøde og frakendelse	Fine imposed in court and disqualification
Udenretlig bøde og frakendelse	Fine imposed out of court and disqualification
Indenretlig vedt. bøde og kørselsforbud	Fine imposed in court
Udenretlig vedt. bøde og kørselsforbud	Fine imposed out of court
Bøder og øvr. frakend. el. kørselsforbud	Fine and other disqualifications
Indenretlig vedt. bøde/frakendt ret til at køre lille knallert	Fine/disqualification of the right to drive a moped, imposed in court
Udenretlig vedt. bøde/frakendt ret til at køre lille knallert	Fine/disqualification of the right to drive a small moped, imposed out of court
Indenretlig vedt. bøde/frakendt ret til at føre tunge køretøjer	Fine/disqualification of the right to drive a heavy vehicle, imposed in court
Udenretlig vedt. bøde/frakendt ret til at føre tunge køretøjer	Fine/disqualification of the right to drive a heavy vehicle, imposed out of court
Indenretlig vedt. bøde/førerretsfrakend. og ret til at føre tunge køretøjer	Fine/disqualify driver from driving and disqualification of the right to drive a heavy vehicle
Dom uden retsmøde	Judgment without a hearing
Tiltalefrafald	Withdrawal of charges
Uden vilkår	Without conditions
Med vilkår	With conditions
Med eller uden advarsel	With or without warning
Anden afgørelse	Other decisions
Foranstaltningsdomme	Preventive measures
Advarsel	Warnings
Straf bortfaldet	Repeal of sentence
Militær straf	Military imprisonment
Ingen tillægsstraf (§ 89)	No additional sentence
Anden afgørelse i øvrigt	Other decision, other
Ikke fældende afgørelse i alt	Not guilty decisions, total
Påtale opgivet	Charges waived
Frifindelse	Acquitted
<b>1.3.26 Færdselslov. Gennemsnitlig strafflængde ved idømmelse af frihedsstraf</b>	<b>Road Traffic Act. Average length (months) of sentence by imposing imprisonment</b>
<i>Heading:</i> See table 1.3.09	
<i>Front column:</i>	
Færdselslov i alt	Road Traffic Act, total
Færdselsuheld med spiritus	Traffic accident under influence of alcohol etc.
Spirituskørsel	Drunken driving
Mangler ved køretøj	Defects in vehicles
Færdselslov i øvrigt	The road traffic act in other respects
<b>1.3.27 Færdselslov. Fældende afgørelser. Gennemsnitsalder</b>	<b>Road Traffic Act. Guilty decisions. Average age</b>
<i>Heading:</i>	
Afgørelser i alt	Decisions, total
<i>Front column:</i>	
Færdselslov i alt	Road Traffic Act, total
Mænd	Men

## Bilag 2.

Engelsk oversættelse  
English translation

	Kvinder	Women
<b>1.3.28</b>	<b>Gennemsnitsalder for fældende afgørelser efter overtrædelsens art</b>	<b>Guilty decisions. Average age by type of offence</b>
	<i>Heading:</i> Gennemsnitsalder	Average age
	<i>Front column:</i> See tabel 1.3.26	
<b>1.3.29</b>	<b>Afgørelser færdselslov i alt og antal forhold efter overtrædelse</b>	<b>Traffic Road Act. Decisions and number of cases by type of offence</b>
	<i>Heading:</i> See tabel 1.3.15	
	<i>Front column:</i> See tabel 1.3.26	
<b>1.3.30</b>	<b>Fældende afgørelser i sager med kun ét forhold efter overtrædelsens art, køn og alder</b>	<b>Guilty decisions in cases involving only one offence by the type of offence, sex and age</b>
	<i>Heading:</i> See tabel 1.3.16	
	<i>Front column:</i> See tabel 1.3.26	
<b>1.3.31</b>	<b>Afgjorte forhold (fældende) efter overtrædelsens art og afgørelsestype</b>	<b>Decisions in cases involving one or more offences by the type of offence and sentence</b>
	<i>Heading:</i> See table 1.3.04	
	<i>Front column:</i> See tabel 1.3.26	
<b>1.3.32</b>	<b>Afgjorte forhold (fældende) efter overtrædelsens art, køn og alder</b>	<b>Cases with guilty decisions in cases involving one or more offences by sex and age</b>
	<i>Heading:</i> See tabel 1.3.16	
	<i>Front column:</i> See tabel 1.3.26	
<b>1.3.33</b>	<b>Afgørelser efter afgørelsestype</b>	<b>Decisions by type of sentence</b>
	<i>Heading:</i> See tabel 1.3.04	
	<i>Front column:</i> Særlove Afgørelser pr.100.000 indbyggere 15+	Special acts, total Decisions per 100 000 inhabitants aged 15 years+
<b>1.3.34</b>	<b>Særlove. Fældende afgørelser efter overtrædelsens art</b>	<b>Special act. Guilty decisions by type of offence</b>
	<i>Heading:</i> Ænding 2017-2018	Increase/decrease 2017-2018
	<i>Front column:</i> Særlove i alt Lov om euforiserende stoffer Udlændingeloven Våbenloven Ordensbekendtgørelsen Skatte- og afgiftslove Lov om tilhold, opholdsforbud og bortvisning  Sundheds- og sociallove Miljølove Love vedr. dyr, jagt mv.	Special acts, total Euphoriant Act Aliens act The Offensive Weapons Act Executive Order on Public Order Tax legislation and fiscal acts, etc. Failure to observe act on non-molestation orders, restraining injunctions ouster orders Health and social security legislation Environmental protection act Legislation on animals, hunting, etc.

## Bilag 2.

## Engelsk oversættelse

English translation

Love vedr. arbejde, transport mv. Særlove i øvrigt	Legislation on employment, transport, etc. Any other special legislation
<b>1.3.35 Afgørelser særlove. Antal og pr. 100.000 indbyggere efter overtrædelsens art</b>	<b>Decisions Special Acts. Number and per 100 000 inhabitants by type of offence</b>
<i>Heading:</i> See tabel 1.3.06	
<i>Front column:</i>	
Særlove	Special acts
Lov om euforiserende stoffer	Euphoriant's Act
Våbenloven	The Offensive Weapons Act
Ordensbekendtgørelsen	Executive Order on Public Order
Love vedrørende arbejde, transport, mv.	Legislation on employment, transport, etc.
Afgørelser pr. 100.000 indb. 15 år+	Decisions per 100 000 inhabitants aged 15 years+
<b>1.3.36 Særlove. Afgørelser pr. 100.000 indbyggere</b>	<b>Special acts. Decisions per 100 000 inhabitants</b>
<i>Heading:</i>	
Særlove i alt	Special acts, total
<b>1.3.37 Fældende afgørelser. Særlove efter overtrædelsens art og alder</b>	<b>Guilty decisions. Special acts by type of offence and age</b>
<i>Heading:</i>	
I alt	Total
Alder på afgørelsestidspunktet	Age of persons convicted
<i>Front column:</i>	
Lov om euforiserende stoffer	Euphoriant's Act
Våbenloven	The offensive weapons act
Skatte- og afgiftslove mv.	Tax legislation and Fiscal Acts etc.
<i>Heraf:</i>	<i>Of which:</i>
Skatte- og toldlove	Tax and customs duty acts
Færdselslovs lignende økonomiske love	Economic acts applying to road traffic
Andre økonomiske love	Other economic acts
Udlændingeloven	Aliens Act
Ordensbekendtgørelsen	Executive Order on Public Order
Køretøjer, der ikke har overholdt syn	Vehicles MOT-test not complied
Lov om tilhold, opholdsforbud og bortvisning	Failure to observe act on non-molestation orders, restraining injunctions ouster orders
Sundheds- og sociallove	Health and social security legislation
Bygge- og boliglove	Building and housing legislation
Miljøloven	The environmental protection act
Love vedr. dyr, jagt mv.	Legislation on animals, hunting, etc.
<i>Heraf:</i>	<i>Of which:</i>
Dyreværnsloven	Act on the Prevention of Cruelty to Animal
Hundeloven	Dogs Act
Andre love vedr. dyr, jagt mv.	Other legislation applying to animals, hunting
Love vedr. arbejde og transport	Legislation on employment, transport etc.
<i>Heraf:</i>	<i>Of which:</i>
Arbejds miljøloven	Health and Safety at work Act
Regler vedr. kontrolapparater	Rules applying to recording equipment in road transport
Køre-hviletider	Rules regarding rest periods during driving
Lov om hyrekørsel	Law on taxi driving
Andre love vedr. arbejde, transport mv.	Employment and transport legislation, etc.
Selskabs- og fimalovgivning	Companies Act
Love vedr. forsvaret o.lign.	Legislation on the national defense

**Bilag 2.****Engelsk oversættelse**

English translation

<p><i>Heraf:</i>  Værnepligtsloven  Andre love vedr. Forsvaret  Love vedr. Offentlige forsyninger  Love vedr. spil, bevilling og næring mv.  <i>Heraf:</i>  Restaurationsloven  Andre love vedr. spil, bevilling og næring mv.  Særlove I øvrigt</p>	<p>Of which:  Conscription Act  Other legislation applying to the Armed Forces  Legislation applying to public utilities  Legislation relating to gambling, licencing, trade    Act on Restaurants  Other legislation relating to gambling, licencing, trade  Other special acts</p>
<p><b>1.3.38 Særlove. Afgørelser efter sanktion</b></p>	<p><b>Special acts. Decisions by sanction</b></p>
<p><i>Heading:</i>  Særlove i alt  Lov om euforiserende stoffer  Udlændingeloven  Våbenloven  Ordensbekendtgørelsen  Skatte-og afgiftslove  Love vedr. dyr, jagt, mv.  Love vedr. arbejde, transport mv.  Særlove i øvrigt</p>	<p>Special acts, total  Euphoriants Act  Aliens act  The Offensive Weapons Act  Executive Order on Public Order  Tax legislation and Fiscal Acts etc.  Legaslation on animals, hunting, etc.  Legaslation on employment, transport, etc.  Any other special legaslation</p>
<p><i>Front column:</i> See tabel 1.3.03</p>	
<p><b>1.3.39 Særlove. Gennemsnitlig straffængde ved idømmelse af frihedsstraf</b></p>	<p><b>Special Acts. Average length (months) of sentence by imposing imprisonment</b></p>
<p><i>Heading:</i> See tabel 1.3.09    <i>Front column:</i>  Lov om euforiserende stoffer  Våbenloven  Ordensbekendtgørelsen  Love vedr. arbejde, transport mv.  Særlove i øvrigt</p>	<p>Euphoriants Act  The Offensive Weapons Act  Executive Order on Public Order  Legaslation on employment, transport, etc.  Any other special legaslation</p>
<p><b>1.3.40 Særlove. Fældende afgørelser. Gennemsnitsalder</b></p>	<p><b>Special acts. Guilty decisions. Average age</b></p>
<p><i>Heading:</i>  Afgørelser i alt    <i>Front column:</i>  Særlove i alt  Mænd  Kvinder</p>	<p>Decisions, total    Special acts, total  Men  Women</p>
<p><b>1.3.41 Gennemsnitsalder or fældende afgørelser efter overtrædelsens art</b></p>	<p><b>Guilty decisions. Average age by type of offence</b></p>
<p><i>Heading:</i>  Gennemsnitsalder</p>	<p>Average age</p>
<p><i>Front column:</i> See tabel 1.3.39</p>	
<p><b>1.3.42 Afgørelser særlov i alt og antal forhold efter overtrædelse</b></p>	<p><b>Special Acts. Decisions and number of cases by type of offence</b></p>
<p><i>Heading:</i> See tabel 1.3.15</p>	
<p><i>Front column:</i> See tabel 1.3.39</p>	

## Bilag 2.

Engelsk oversættelse  
English translation

1.3.43	<b>Fældende afgørelser i sager med kun ét forhold efter overtrædelsens art, køn og alder</b>	<b>Guilty decisions in cases involving only one offence by the type of offence, sex and age</b>
	<i>Heading:</i> See tabel 1.3.16	
	<i>Front column:</i> See tabel 1.3.39	
1.3.44	<b>Afgjorte forhold (fældende) efter overtrædelsens art og afgørelsestype</b>	<b>Decisions in cases involving one or more offences by the type of offence and sentence</b>
	<i>Heading:</i> See tabel 13.04	
	<i>Front column:</i> See tabel 1.3.39	
1.3.45	<b>Afgjorte forhold (fældende) efter overtrædelsens art, køn og alder</b>	<b>Cases with guilty decisions in cases involving one or more offences by sex and age</b>
	<i>Heading:</i> See tabel 1.3.16	
	<i>Front column:</i> See tabel 1.3.39	
1.3.46	<b>Anmeldelsesåret for afgørelser og afgjorte forhold</b>	<b>The year of reporting for decisions and decided cases</b>
	<i>Heading</i>	
	Afgørelser i alt	Decisions, total
	Anmeldelsesår	Year of reporting
	Afgjorte forhold i alt	Decided cases, total
	Anmeldelsesår	Year of reporting
	<i>Front column:</i> See tabel 1.3.39	
1.4.01	<b>Personer med fældende afgørelser</b>	<b>Persons guilty in crimes</b>
	<i>Front column:</i>	
	Straffelov i alt	Penal Code, total
	Færdselslov i alt	Road Traffic Act, total
	Særlove i alt	Special acts, total
1.4.02	<b>Personer med fældende afgørelser efter køn</b>	<b>Persons guilty in crimes by sex</b>
	<i>Front column:</i>	
	Personer i alt	Persons, total
	Mænd	Men
	Kvinder	Women
	Straffelov i alt	Penal Code, total
	Mænd	Men
	Kvinder	Women
	Færdselslov i alt	Road Traffic Act, total
	Mænd	Men
	Kvinder	Women
	Særlove i alt	Special acts, total
	Mænd	Men
	Kvinder	Women
1.4.03	<b>Personer med fældende afgørelser efter afgørelsens art</b>	<b>Persons guilty in crimes by type of decision</b>
	<i>Heading:</i>	
	I alt	Total
	Dom til frihedsstraf	Imprisonment
	I alt	Total
	Ubetinget	Unsuspending

**Bilag 2.****Engelsk oversættelse**

English translation

Betinget	Suspended
Bøde	Fine
Tiltalefrafald	Withdrawal of charges
Anden afgørelse	Other decisions
<i>Front column:</i> See tabel 1.3.09, 1.3.26, 1.3.39	
<b>1.4.04 Personer med fældende afgørelser efter alder</b>	<b>Persons guilty in crimes by age</b>
<i>Heading:</i>	
I alt	Total
<i>Front column:</i> See tabel 1.3.09, 1.3.26, 1.3.39	
<b>1.5.01 Recidivhastighed efter køn og alder</b>	<b>Duration to recidivism by sex and age</b>
<i>Heading:</i>	
Ny lovovertrædelse efter	New crime within
½ år	½ year
1 år	1 year
2 år	2 years
I alt	Total
Ingen ny lovovertrædelse	No new crime
I alt	Total
Recidivpct.	Percentage with recidivism
<i>Front column:</i>	
Mænd	Men, total
Kvinder	Women, total
<b>1.5.02 Antal recidivhændelser i observationsperioden efter køn og alder</b>	<b>Number of recidivism occurrences in the follow-up period by age and sex</b>
<i>Heading:</i>	
Ingen	No recidivism offence
I alt	Total
<i>Front column:</i> See table 1.5.01	
<b>1.5.03 Recidivhastighed efter straffens art</b>	<b>Duration to recidivism by type of index penalty</b>
<i>Heading:</i> See tabel 1.5.01	
<i>Front column:</i>	
Løsladt efter afsoning i fængsel mv.	Released after serving in jail, etc.
Løsladt efter afsoning på bopæl	Released after serving in residence
Foranstaltningsdom ophørt/ophævet	Preventive measures ceased /repealed
Betinget dom og samfundstjeneste	Suspended sentence and community service
Betinget dom	Suspended sentence
Bødeafgørelse	Judgment imposing a fine
Tiltalefrafald med vilkår	Withdrawal of charges with conditions
Tiltalefrafald uden vilkår	Withdrawal of charges without conditions
<b>1.5.04 Recidivhastighed efter kriminalitetens art</b>	<b>Duration to recidivism by type of index offence</b>
<i>Heading:</i> See tabel 1.5.01	
<i>Front column:</i>	
Straffelov i alt	Penal Code, total
Seksualforbrydelser i alt	Sexual offenses, total
Blodskam, voldtægt, hetero- og homoseksuelle sædelighedsforbrydelser i øvrigt	Incest, rape, prostitution and any other kind of sexual offences
Blufærdighedskrænkelser	Offence against public decency

## Bilag 2.

## Engelsk oversættelse

English translation

Voldsforbrydelser i alt	Crimes of violence, total
Vold o.l. mod offentlig myndighed	Offences against public authority etc
Vold mod privatperson.	Offences against the person
Trusler	Threats
Ejendomsforbrydelser i alt	Offenses against property, total
Dokumentfalsk	Forgery
Indbrud i forretning, virksomhed	Burglary (shops, companies)
Indbrud i beboelser	Residential burglaries
Indbrud i fritidshus, garage	Burglary (uninhabited buildings)
Butikstyverier	Shoplifting, etc.
Andre tyverier	Other kinds of theft
Brugstyveri af køretøj	Theft of vehicle (TWOC)
Brugstyveri af cykel	Theft of bicycles (TWOC)
Bedrageri	Fraud
Hæleri	Handling stolen goods
Røveri	Robbery
Hærværk	Malicious damage to property
Andre straffelovsforbrydelser i alt	Other offences, total
Forbrydelser mod offentlig myndighed	Offences against public authority, etc.
Falsk forklaring	False statement
Salg af narkotika	Trafficking of drugs, etc.
Smugling af narkotika	Smuggling, etc. of drugs
Freds- og æreskrænkelser	Invasion of privacy and defamation
Færdselslovsovertrædelser i alt	Road Traffic Act, total
Færdselsuheld med spiritus	Traffic accidents under influence of alcohol
Spirituskørsel	Drunken driving
Mangler ved køretøj	Vehicle defects
Færdselslovsovertr. i øvrigt	Any other road traffic act offences
Særlovsovertrædelser i alt	Special acts, total
Lov om euforiserende stoffer	Euphoriant Act
Våbenlov	The offensive weapons act
Miljølove	Environmental protection acts
Love vedr. dyr, jagt mv.	Legislation on animals, hunting, etc.
Love vedr. arbejde, transport	Legislation on employment, transport, etc.
Love vedr. forsvaret	Legislation on the national defence
Love vedr. spil, bevilling	Legislation on gambling, licencing, trade
<b>1.5.05 Recidivets grovhed (straffens art) efter straffens art. Strengeste straf i observationsperioden</b>	<b>Severity of recidivism offence (type of penalty) by index penalty. Maximum penalty in follow-up period</b>
<i>Heading:</i>	
Ubetinget dom	Unuspended imprisonment
Betinget dom og samfundstjeneste	Suspended sentence and community service
Betinget dom	Suspended sentence
Bødeafgørelse	Judgment imposing a fine
Tiltalefrafald med vilkår	Withdrawal of charges with conditions
Tiltalefrafald uden vilkår	Withdrawal of charges without conditions
I alt	Total
Ingen tilbagefald	No new crime
Recidivpct.	Percentage with recidivism
<i>Front column:</i> See tabel 1.5.03	
<b>1.7.01 Anholdelser</b>	<b>Arrests</b>
<i>Heading:</i>	
Med bopæl i Danmark	With residence in Denmark
Uden bopæl i Danmark	Without residence in Denmark
I alt	Total

**Bilag 2.****Engelsk oversættelse**

English translation

---

<i>Front column:</i>	
Anholdelser	Arrests
Mænd	Men
Kvinder	Women
Anholdte personer	Persons arrested
Mænd	Men
Kvinder	Women
<b>1.7.02 Anholdelser</b>	<b>Arrests</b>
<i>Heading:</i> See tabel 1.7.01	
<i>Front column:</i>	
Straffelov i alt	Penal Code, total
Seksuelforbrydelser i alt	Sexual offenses, total
Voldsforbrydelser i alt	Crimes of violence, total
Vold o.l. mod offentlig myndighed og opløb, forstyrrelse af offentlig orden	Violence against public authority and unlawful assembly/disturbance of public order
Vold mod privatperson	Violence against the person
Trusler	Threats
Ejendomsforbrydelser i alt	Offenses against property, total
Indbrud	Burglary
Butikstyverier	Shoplifting, etc.
Tyveri/brugstyveri af køretøj	Theft of vehicle (TWOC)
Røveri	Robbery
Hærværk	Malicious damage to property
Andre straffelovsforbrydelser i alt	Other offences, total
Salg af narkotika	Trafficking of drugs, etc.
Færdselslovsforbrydelser i alt	Road Traffic Act, total
Færdselsuheld med spiritus	Traffic accidents under influence of alcohol
Spirituskørsel	Drunken driving
Særlovsovertrædelser i alt	Special acts, total
Lov om euforiserende stoffer	Euphoriant Act
Våbenlov	The offensive weapons act
Udlændingeloven	Aliens act
Ordensbekendtgørelsen	Executive Order on Public Order
<b>1.7.03 Anholdelser. Kun personer med bopæl i Danmark</b>	<b>Arrests. Only persons with residence in Denmark</b>
<i>Heading:</i>	
Mænd	Men
Kvinder	Women
I alt	Total
<i>Front column:</i>	
I alt	Total
<b>1.7.04 Indsatte og den gennemsnitlige daglige belægning efter fængsler mv. og indsættelsesbaggrund</b>	<b>Admissions and average number of inmates by prison establishment, etc. and by reasons for admission.</b>
<i>Heading:</i>	
Indsættelser i alt	Admissions, total
Gennemsnitlige daglige belæg	Daily average number of inmates
Varetægt og anholdelse	Custody and arrest
Fængsel	Imprisonment
Forvaring	Sentenced to detention
Bøde	Fine
Andet	Others

---



## Bilag 2.

## Engelsk oversættelse

English translation

<i>Front column:</i>	
Mænd og kvinder i alt	Men and women, total
Mænd i alt	Men, total
Lukkede fængsler i alt	Closed prison establishments, total
Åbne fængsler i alt	Open prison establishments, total
Kvinder i alt	Women, total
Lukkede fængsler i alt	Closed prison establishments, total
Åbne fængsler i alt	Open prison establishments, total
<b>1.8.01 Byretternes virksomhed</b>	<b>The lower courts' activity</b>
<i>Heading:</i>	
Straffesager	Criminal cases
Civile sager	Civil cases
Fogedforretninger	Enforcement proceedings
Notarialforretninger	Notarial business
Tinglysningsforretninger	Registration business
Konkurs- og likvidationsboer	Bankruptcy and liquidation
Ægtefælleskifter	Divisions of the joint estate of partner spouses
Dødsboer	Estates of deceased person
Anmodning om gældssanering	Request for restructuring of debts
<b>1.8.02 Afsluttede almindelige straffesager (1. Instans) ved de enkelte byretter og ved landsretterne</b>	<b>Criminal cases tried at the lower courts and the High Court's</b>
<i>Heading:</i>	
Sager med domsmænd	Cases, with lay assessors
Sager uden domsmænd	Cases, without lay assessors
Tilståelsessager	Confession
Øvrige straffesager	Other cases
Straffesager i alt	Criminal cases, total
<i>Front column:</i>	
Ved byretskredse samt landsretterne	Lower Courts and the High Courts
Landsretterne	The High Courts
Vestre landsret	Western Division of the Danish High Court
Østre landsret	Eastern Division of the Danish High Court
Byretskredsene	Lower courts
Hovedstaden	The Copenhagen area
Øerne i øvrigt	Rest of the Islands
Jylland	Jutland
<b>1.8.03 Civile retssager</b>	<b>Civil justice</b>
<i>Heading:</i>	
Byretterne	Lower Courts
Hovedstaden	The Copenhagen area
Øerne i øvrigt	Rest of the Islands
Jylland	Jutland
Hele Danmark	All Denmark
Sø- og handelsretten	The Maritime and commercial court
Østre landsret	Eastern Division of the Danish High Court
Vestre landsret	Western Division of the Danish High Court
I alt	Total
<i>Front column:</i>	
Modtagne og afsluttede sager i alt	Received and closed cases, total
Sagernes fordeling efter art	Type of cases
Almindelige sager	Ordinary cases
Boligsager	Residential
Småsager	Small cases
Ægteskabssager	Matrimonial cases

**Bilag 2.****Engelsk oversættelse**

English translation

Forældreansvarssager	Custody cases
Faderskabssager	Paternity
Værgemål	Guardianship
Særlige sager	Special cases
<b>1.8.04 Foged-, notarial- og tinglysningsforretninger</b>	<b>Enforcement proceeding, notarial business registration business</b>
<i>Heading:</i>	
Hovedstaden	The Copenhagen area
Øerne i øvrigt	Rest of the Islands
Jylland	Jutland
I alt	Total
<i>Front column:</i>	
Fogedforretninger i alt	Enforcement proceedings, total
Almindelige sager	Ordinary cases
Pengekrav	Demand, payments
Pengekrav med udpantningsret	Demand, payments, distress
Øvrige almindelige sager	Other cases
Særlige sager	Special cases
Forældremyndighedssager	Costody cases
Umiddelbare fogedforretninger	Enforcement proceedings, spontanely
Forbuds- /bevissikringssager	Ban- evidences cases
Øvrige særlige sager	Other cases
Inkassoproces	Debt collection proces
Begæringer om auktion over fast ejendom	Petitions for auctions sales of real property
Afholdte tvangsauktioner over fast ejendom	Auctions sales of real property
Heraf: Gennemførte tvangsauktioner	Of which: Consistently auctions sales
Betalingspåkrav i øvrigt	Claim payment, other
Notarialforretninger	Notarial business
Tinglysningsforretninger i alt	Registration business, total
Adkomstdokumenter	Title deeds
Pantsætningsdokumenter	Mortgages, real property
Servituddokumenter	Easement documents
Testamenter	Wills
<b>1.8.05 Konkurs-, akkord- og dødsboer</b>	<b>Bankruptcies, estates of deceased persons</b>
<i>Heading:</i> See table 1.8.04	
<i>Front column:</i>	
Dødsboer i alt	Estates of deceased person, total
Almindelige dødsboer	Ordinary estates of deceased person
Boudlæg § 18	Disposed of without adm. § 18
Udlæg til en efterlevende ægtefælle § 22	Passed to surviving spouse § 22
Uskiftet bo § 24	Undivided possession § 24
Privat skifte § 25	Private adm. out of court § 25
Forenklet privat skifte §§ 33-34	Simple adm. out of court §§ 33-34
Bobestyrerbo § 36	Administered by executor § 36
Sluttet i øvrigt	Disposed with adm.
Genoptagne sager med ændret bobehandlingsmåde	Reopening of cases with changed way of administration of estate
Andre alm. sager	Other ordinary cases
Andre skiftesager	Other adm. out of court
Konkursbegæring	Petition in bankruptcy
Anmodning om gældssanering	Request for debt-restructuring
Rekonstruktion	Reconstruction
Anmodning om tvangsopløsning	Request for dissolution by compulsion
Ægtefælleskifter	Partner adm. out of court
Øvrige sager	Other cases

## Bilag 2.

Engelsk oversættelse  
English translation

<b>1.9.01</b>	<b>Landsretsdomme. Afgørelse i byret og landsret</b>	<b>Higher courts' decisions. Decision in Lower Court and High Court</b>
	<i>Heading:</i>	
	Landsretsdom	Higher court's decision
	Fældende	Guilty
	Ikke-fældende	Not guilty
	I alt	Total
	<i>Front column:</i>	
	Byretsdom	Lower court's decision
	I alt	Total
	Fældende	Guilty
	Ikke-fældende	Not guilty
<b>1.9.02</b>	<b>Landsretsdomme. Afgørelse i byret og landsret</b>	<b>Higher courts' decisions. Decision in Lower Court and High Court</b>
	<i>Heading:</i>	
	Landsretsdom	Higher Court's decision
	Ubetinget frihedsstraf	Unsuspending imprisonment
	Betinget frihedsstraf	Suspended imprisonment
	Bødestraf	Fine
	Foranstaltningsdom	Preventive measures
	Anden fældende afgørelse	Other guilty decision
	Frifindelse	Acquitted
	I alt	Total
	<i>Front column:</i>	
	Byretsdom	Lower Court's decision
	I alt	Total
	Ubetinget frihedsstraf	Unsuspending imprisonment
	Betinget frihedsstraf	Suspended imprisonment
	Bødestraf	Fine
	Foranstaltningsdom	Preventive measures
	Anden fældende afgørelse	Other guilty decision
	Frifindelse	Acquitted
<b>1.9.03</b>	<b>Ubetingede frihedsstraffe. Ændring i gerningskode og strafflængde</b>	<b>Unsuspending imprisonments. Change in offence code and length of sentence</b>
	<i>Heading:</i>	
	Landsret = Byret	High Court = Lower Court
	Landsret < Byret	High Court < Lower Court
	Landsret > Byret	High Court > Lower Court
	I alt	Total
	<i>Front column:</i>	
	Samme gerningskode	Same offence code
	Forskellig gerningskode	Different offence code

## Bilag 3. Tidligere publikationer om kriminalstatistik og borgerlig retspleje

Kriminalstatistik					
<b>Statistisk tabelværk</b>	1832/40:	I, 13	1891/96:	V B, 2	
	1841/55:	II, 20	1897/1900:	V B, 4	
	1856/65:	III, 14	1901/05:	V B, 5	
	1866/70:	III, 23	1906/10:	V B, 6	
	1871/75:	IV B, 1	1911/15:	V B, 7	
	1876/80:	IV B, 4	1916/25:	V B, 8	
	1881/85:	IV B, 6	1926/32:	V B, 9	
	1886/90:	IV B, 8			
<b>Statistiske Meddelelser</b>	1933/37:	4, 111, 3	1960:	1963: 4	
	1938/39:	4, 113, 2	1961:	1964: 2	
	1940:	4, 116, 1	1962:	1964: 9	
	1941:	4, 118, 3	1963:	1965: 7	
	1942:	4, 121, 5	1964:	1966: 1	
	1943:	4, 124, 1	1965:	1967: 2	
	1944:	4, 129, 3	1966:	1968: 1	
	1945:	4, 132, 4	1967:	1970: 3	
	1946:	4, 135, 2	1968:	1970: 14	
	1947:	4, 141, 2	1969:	1971: 7	
	1948:	4, 143, 1	1970:	1973: 3	
	1949:	4, 144, 1	1971:	1973: 5	
	1950:	4, 149, 4	1972:	1974: 1	
	1951:	4, 157, 1	1973:	1975: 3	
	1952:	4, 157, 5	1974:	1976: 3	
	1953:	4, 160, 5	1975:	1977: 5	
	1954:	4, 164, 3	1976:	1978: 4	
	1955:	4, 169, 2	1977:	1979: 2	
	1956/58:	1961: 7	1978:	1980: 2	
	1959:	1962:10			
	<b>Årspublikationer</b>	Kriminalstatistik 1979 og 1980: 1984:26		Kriminalitet 1999: udk. 2000	
		Kriminalstatistik 1981 og 1982: 1985:14		Kriminalitet 2000: udk. 2001	
		Kriminalstatistik 1983: 1986:12		Kriminalitet 2001: udk. 2002	
		Kriminalstatistik 1984: 1986:15		Kriminalitet 2002: udk. 2003	
		Kriminalstatistik 1985: 1987: 8		Kriminalitet 2003: udk. 2004	
		Kriminalstatistik 1986: 1988: 8		Kriminalitet 2004: udk. 2005	
		Kriminalstatistik 1987: 1988:21		Kriminalitet 2005: udk. 2006	
Kriminalstatistik 1988: 1989:11		Kriminalitet 2006: udk. 2007			
Kriminalstatistik 1989: 1990:18		Kriminalitet 2007: udk. 2008			
Kriminalstatistik 1990: 1991:15		Kriminalitet 2008: udk. 2009			
Kriminalstatistik 1991: 1993: 5		Kriminalitet 2009: udk. 2010			
Kriminalstatistik 1992: 1994: 4		Kriminalitet 2010: udk. 2011			
Kriminalstatistik 1993: 1995: 2		Kriminalitet 2011: udk. 2012			
Kriminalstatistik 1994: udk. 1996		Kriminalitet 2012: udk. 2013			
Kriminalstatistik 1995: udk. 1997		Kriminalitet 2013: udk. 2014			
Kriminalstatistik 1996: udk. 1998		Kriminalitet 2014: udk. 2015			
Kriminalstatistik 1997: udk. 1998		Kriminalitet 2015: udk. 2016			
Kriminalstatistik 1998: udk. 1999		Kriminalitet 2016: udk. 2017			
Kriminalitet 1999: udk. 2000		Kriminalitet 2017: udk. 2019			
Kriminalitet 2000: udk. 2001		Kriminalitet 2018: udk. 2019			
		Kriminalitet 2019: udk. 2020			
Borgerlig Retspleje					
<b>Statistisk Tabelværk</b>		1863/67:	3. række 15. bind	1891/95:	5. række litra B. nr. 1
	1868/70:	3. række 22. bind	1896/1900:	5. række litra B. nr. 3	
	1871/72:	3. række 29. bind	1901/05:	5. række litra B. nr. 5	
	1873/75:	4. række litra B. nr. 2	1906/10:	5. række litra B. nr. 6	
	1876/80:	4. række litra B. nr. 3	1911/15:	5. række litra B. nr. 7	
	1881/85:	4. række litra B. nr. 5	1916/25:	5. række litra B. nr. 8	
	1886/90:	4. række litra B. nr. 7	1926/35:	5. række litra B. nr. 9	
<b>Statistiske Meddelelser</b>	1936/40:	4. række 117. bind 5. hæfte			
	1941/45:	4. række 135. bind 3. hæfte	1946/50:	4. række 146. bind 3. hæfte	

